



Zacatecas

GOBIERNO DEL ESTADO

2021-2027

II. Información Presupuestaria

CUENTA PÚBLICA DEL 01 DE ENERO AL 31 DE DICIEMBRE
SERVICIOS DE SALUD DE ZACATECAS

2025



Zacatecas

GOBIERNO DEL ESTADO

2021-2027

II. I. Información Presupuestaria Estado Analítico de Ingresos

CUENTA PÚBLICA DEL 01 DE ENERO AL 31 DE DICIEMBRE 2025
SERVICIOS DE SALUD DE ZACATECAS

Cuenta Pública 2025
Servicios de Salud de Zacatecas
Estado Analítico de Ingresos
Del 01 de enero al 31 de diciembre de 2025
(Cifras en Pesos)

Rubro de Ingresos	Ingreso					Diferencia
	Estimado	Ampliaciones y Reducciones	Modificado	Devengado	Recaudado	
	(1)	(2)	(3 = 1 + 2)	(4)	(5)	
Impuestos	-	-	-	-	-	-
Cuotas y Aportaciones de Seguridad Social	-	-	-	-	-	-
Contribuciones de Mejoras	-	-	-	-	-	-
Derechos	-	-	-	-	-	-
Productos	-	-	-	-	-	-
Aprovechamientos	-	-	-	-	-	-
Ingresos por Ventas de Bienes, Prestación de Servicios y Otros Ingresos	-	11,476,845	11,476,845	11,476,845	8,037,946	8,037,946
Participaciones, Aportaciones, Convenios, Incentivos Derivados de la Colaboración Fiscal y Fondos Distintos de Aportaciones	-	-	-	-	-	-
Transferencias, Asignaciones, Subsidios y Subvenciones, y Pensiones y Jubilaciones	3,454,377,373	304,023,671	3,758,401,044	3,567,521,097	3,566,637,449	112,260,076
Ingresos Derivados de Financiamientos	-	-	-	-	-	-
Total	3,454,377,373	315,500,516	3,769,877,889	3,578,997,941	3,574,675,395	120,298,022
Ingresos excedentes¹						


EAI Rubro



I.S.I. BETHZY CALDERA BORJA
SUBDIRECTORA DE RECURSOS FINANCIEROS



L.C. LETICIA QUIROZ ALONSO
DIRECTORA ADMINISTRATIVA



DRA. SILVIA IRMA GARCIA HERNANDEZ
DIRECTORA DE PLANEACION



DR. USWALDO PINEDO BARRIOS
DIRECTOR GENERAL DE LOS SSZ

Cuenta Pública 2025
Servicios de Salud de Zacatecas
Estado Analítico de Ingresos
Del 01 de enero al 31 de diciembre de 2025
(Cifras en Pesos)

Estado Analítico de Ingresos Por Fuente de Financiamiento	Ingreso					Diferencia
	Estimado	Ampliaciones y Reducciones	Modificado	Devengado	Recaudado	
	(1)	(2)	(3 = 1 + 2)	(4)	(5)	
Ingresos del Poder Ejecutivo Federal o Estatal y de los Municipios						
Impuestos	-	-	-	-	-	-
Cuotas y Aportaciones de Seguridad Social	-	-	-	-	-	-
Contribuciones de Mejoras	-	-	-	-	-	-
Derechos	-	-	-	-	-	-
Productos ¹	-	-	-	-	-	-
Aprovechamientos ²	-	-	-	-	-	-
Participaciones, Aportaciones, Convenios, Incentivos Derivados de la Colaboración Fiscal y Fondos Distintos de Aportaciones.	-	-	-	-	-	-
Transferencias, Asignaciones, Subsidios y Subvenciones, y Pensiones y Jubilaciones.	-	-	-	-	-	-
Ingresos de los Entes Públicos de los Poderes Legislativo y Judicial, de los Órganos Autónomos y del Sector Paraestatal o Paramunicipal, así como de las Empresas Productivas del Estado	3,454,377,373	315,500,516	3,769,877,889	3,578,997,941	3,574,675,395	120,298,022
Cuotas y Aportaciones de Seguridad Social	-	-	-	-	-	-
Productos ¹	-	-	-	-	-	-
Ingresos por Ventas de Bienes, Prestación de Servicios y Otros Ingresos ³	-	11,476,845	11,476,845	11,476,845	8,037,946	8,037,946
Transferencias, Asignaciones, Subsidios y Subvenciones, y Pensiones y Jubilaciones	3,454,377,373	304,023,671	3,758,401,044	3,567,521,097	3,566,637,449	112,260,076
Ingresos Derivados de Financiamientos	-	-	-	-	-	-
Ingresos Derivados de Financiamientos	-	-	-	-	-	-
Total	3,454,377,373	315,500,516	3,769,877,889	3,578,997,941	3,574,675,395	120,298,022
				Ingresos excedentes¹		

EAI Fuente de Financiamiento

¹ Incluye intereses que generan las cuentas bancarias de los entes públicos en productos.

² Incluye donativos en efectivo del Poder Ejecutivo, entre otros aprovechamientos.

³ Se refiere a los ingresos propios obtenidos por los Poderes Legislativos y Judicial, los Órganos Autónomos y las entidades de la administración pública paraestatal y paramunicipal, por sus actividades diversas no inherentes a su operación que generan recursos y que no sean ingresos por venta de bienes o prestación de servicios, tales como donativos en efectivo, entre otros.


I.S.I. BETHZY CALDERA BORJA
SUBDIRECTORA DE RECURSOS FINANCIEROS


L.C. LETICIA QUIROZ ALONSO
DIRECTORA ADMINISTRATIVA


DRA. SILVIA IRMA GARCÍA HERNÁNDEZ
DIRECTORA DE PLANEACIÓN


DR. USWALDO PINEDO BARRIOS
DIRECTOR GENERAL DE LOS SSZ

Cuenta Pública 2025
Servicios de Salud de Zacatecas
Estado Analítico de Ingresos
Del 01 de enero al 31 de diciembre de 2025
(Cifras en Pesos)

Rubro de Ingresos / Tipo / Clase	Ingreso					Diferencia (6 = 5 - 1)
	Estimado	Ampliaciones y Reducciones	Modificado	Devengado	Recaudado	
	(1)	(2)	(3= 1 + 2)	(4)	(5)	
Impuestos	-	-	-	-	-	-
Cuotas y Aportaciones de Seguridad Social	-	-	-	-	-	-
Contribuciones de Mejoras	-	-	-	-	-	-
Derechos	-	-	-	-	-	-
Productos	-	-	-	-	-	-
Aprovechamientos	-	-	-	-	-	-
Ingresos por Ventas de Bienes, Prestación de Servicios y Otros Ingresos	-	11,476,845	11,476,845	11,476,845	8,037,946	8,037,946
Prestación de Servicios Médicos	-	10,763,728	10,763,728	10,763,728	7,324,830	7,324,830
Cuotas de Recuperación	-	9,035,290	9,035,290	9,035,290	7,324,828	7,324,828
Portabilidad Seguro Popular	-	1,728,439	1,728,439	1,728,439	2	2
Otros Ingresos	-	713,116	713,116	713,116	713,116	713,116
Otros Ingresos	-	713,116	713,116	713,116	713,116	713,116
Participaciones, Aportaciones, Convenios, Incentivos Derivados de la Colaboración Fiscal y Fondos Distintos de Aportaciones	-	-	-	-	-	-
Transferencias, Asignaciones, Subsidios y Subvenciones, y Pensiones y Jubilaciones	3,454,377,373	304,023,671	3,758,401,044	3,567,521,097	3,566,637,449	112,260,076
Transferencias Federales	2,661,778,458	257,815,453	2,919,593,912	2,728,713,964	2,728,487,082	66,708,624
COFEPRIS	-	3,422,840	3,422,840	3,422,840	3,412,293	3,412,293
FASSA	1,916,526,146	45,724,367	1,962,250,513	1,962,250,513	1,962,250,513	45,724,367
Fortalecimiento a la Atención Médica	-	7,471,910	7,471,910	7,471,910	7,449,275	-
INSABI / IMSS Bienestar Federal	745,252,312	28,725,432	773,977,744	621,940,812	621,866,996	123,385,316
Prevención de Adicciones	-	2,798,345	2,798,345	2,798,345	2,795,770	2,795,770
SANAS	-	169,672,559	169,672,559	130,829,543	130,712,235	130,712,235
Transferencias Estatales	792,598,915	46,208,218	838,807,133	838,807,133	838,150,367	45,551,452
Aportación Líquida Estatal	573,379,229	9,092,105	582,471,334	582,471,334	581,972,972	8,593,743
Apoyos a Transplantes	-	144	144	144	135	135
Beneficencia Pública	7,500,000	42,351	7,457,649	7,457,649	7,457,649	42,351
Brigadas Médicas Móviles	20,212,763	1,712,273	18,500,490	18,500,490	18,472,121	1,740,642
Gobierno del Estado	191,506,923	38,870,593	230,377,517	230,377,517	230,247,490	38,740,567
Total	3,454,377,373	315,500,516	3,769,877,889	3,578,997,941	3,574,675,395	120,298,022
					Ingresos excedentes	

EAI Rubro, Tipo y Clase


I.S.I. BETHZY CALDERA BORJA
SUBDIRECTORA DE RECURSOS FINANCIEROS


L.C. LETICIA QUIROZ ALONSO
DIRECTORA ADMINISTRATIVA


DRA. SILVIA IRMA GARCÍA HERNÁNDEZ
DIRECTORA DE PLANEACIÓN


DR. USWALDO PINEDO BARRIOS
DIRECTOR GENERAL DE LOS SSZ



Zacatecas

GOBIERNO DEL ESTADO

2021-2027

II. II. Información Presupuestaria Estado Analítico del Ejercicio de Presupuesto de Egresos

CUENTA PÚBLICA DEL 01 DE ENERO AL 31 DE DICIEMBRE
SERVICIOS DE SALUD DE ZACATECAS

2025

Cuenta Pública 2025
Servicios de Salud de Zacatecas
Estado Analítico del Ejercicio del Presupuesto de Egresos
Clasificación Administrativa
Del 01 de enero al 31 de diciembre de 2025
(Cifras en Pesos)

Concepto	Egresos					Subejercicio (6 = 5 - 1)
	Aprobado	Ampliaciones/ (Reducciones)	Modificado	Devengado	Pagado	
	(1)	(2)	(3 = 1 + 2)	(4)	(5)	
504 Servicios de Salud de Zacatecas	3,454,377,373	602,137,981	4,056,515,354	3,845,124,730	3,695,109,679	211,390,625
Jurisdicción Zacatecas	2,561,455	269,764	2,831,219	2,793,618	2,696,395	37,601
Jurisdicción Ojocaliente	4,330,858	516,837	4,847,695	4,847,695	4,606,310	-
Jurisdicción Fresnillo	5,319,387	1,357,271	6,676,658	6,676,658	6,209,294	-
Jurisdicción Río Grande	2,109,468	416,499	2,525,967	2,525,967	2,423,553	-
Jurisdicción Jalpa	3,247,042	810,187	4,057,228	4,057,228	3,974,419	-
Jurisdicción Tlaltenango	2,564,969	497,201	3,062,170	3,062,170	2,469,461	-
Jurisdicción Concepción del Oro	1,634,271	2,332,753	3,967,024	3,967,024	3,822,864	-
Laboratorio Estatal de Salud Pública	573,525	16,139,112	16,712,636	15,459,011	11,565,737	1,253,625
Centro Estatal de Transfusión Sanguínea	-	1,555,527	1,555,527	1,399,929	1,399,929	155,597
Oficina Central	2,880,346,304	529,855,141	3,410,201,445	3,298,633,806	3,176,141,361	111,567,640
Beneficencia Pública Estatal	7,500,000	1,578,899	9,078,899	8,626,210	6,607,432	452,689
IMSS Bienestar	544,190,095	46,808,790	590,998,885	493,075,413	473,192,925	97,923,472
Total del Gasto	3,454,377,373	602,137,981	4,056,515,354	3,845,124,730	3,695,109,679	211,390,625

Clasificación Administrativa



I.S.I. BETHZY CALDERA BORJA
SUBDIRECTORA DE RECURSOS FINANCIEROS



L.C. LETICIA QUIROZ ALONSO
DIRECTORA ADMINISTRATIVA



DRA. SILVIA IRMA GARCIA HERNANDEZ
DIRECTORA DE PLANEACION



DR. USWALDO PINEDO BARRIOS
DIRECTOR GENERAL DE LOS SSZ

Cuenta Pública 2025
Servicios de Salud de Zacatecas
Estado Analítico del Ejercicio del Presupuesto de Egresos
Clasificación Administrativa
Del 01 de enero al 31 de diciembre de 2025
(Cifras en Pesos)

Concepto	Egresos					Subejercicio (6 = 5 - 1)
	Aprobado	Ampliaciones/ (Reducciones)	Modificado	Devengado	Pagado	
	(1)	(2)	(3= 1 + 2)	(4)	(5)	
Poder Ejecutivo	3,454,377,373	602,137,981	4,056,515,354	3,845,124,730	3,695,109,679	211,390,625
<i>Administración Pública Centralizada</i>	-	-	-	-	-	-
<i>Administración Pública Descentralizada</i>	3,454,377,373	602,137,981	4,056,515,354	3,845,124,730	3,695,109,679	211,390,625
Poder Legislativo	-	-	-	-	-	-
Poder Judicial	-	-	-	-	-	-
Organos Autónomos	-	-	-	-	-	-
Municipios	-	-	-	-	-	-
Total del Gasto	3,454,377,373	602,137,981	4,056,515,354	3,845,124,730	3,695,109,679	211,390,625

Clasificación Administrativa Poderes


I.S.I. BETHZY CALDERA BORJA
SUBDIRECTORA DE RECURSOS FINANCIEROS


L.C. LETICIA QUIROZ ALONSO
DIRECTORA ADMINISTRATIVA


DRA. SILVIA IRMA GARCIA HERNANDEZ
DIRECTORA DE PLANEACION


DR. USWALDO PINEDO BARRIOS
DIRECTOR GENERAL DE LOS SSZ

Cuenta Pública 2025
Servicios de Salud de Zacatecas
Estado Analítico del Ejercicio del Presupuesto de Egresos
Clasificación Administrativa
Del 01 de enero al 31 de diciembre de 2025
(Cifras en Pesos)

Concepto	Egresos					Subejercicio (6 = 5 - 1)
	Aprobado	Ampliaciones/ (Reducciones)	Modificado	Devengado	Pagado	
	(1)	(2)	(3= 1 + 2)	(4)	(5)	
Entidades Paraestatales y Fideicomisos No Empresariales y No Financieros	3,454,377,373	602,137,981	4,056,515,354	3,845,124,730	3,695,109,679	211,390,625
Instituciones Públicas de la Seguridad Social	-	-	-	-	-	-
Entidades Paraestatales Empresariales No Financieras con Participación Estatal Mayoritaria	-	-	-	-	-	-
Fideicomisos Empresariales No Financieros con Participación Estatal Mayoritaria	-	-	-	-	-	-
Entidades Paraestatales Empresariales Financieras Monetarias con Participación Estatal Mayoritaria	-	-	-	-	-	-
Entidades Paraestatales Empresariales Financieras No Monetarias con Participación Estatal Mayoritaria	-	-	-	-	-	-
Fideicomisos Financieros Públicos con Participación Estatal Mayoritaria	-	-	-	-	-	-
Entidades Paramunicipales (en sus diferentes clasificaciones)	-	-	-	-	-	-
Total del Gasto	3,454,377,373	602,137,981	4,056,515,354	3,845,124,730	3,695,109,679	211,390,625

Clasificación Administrativa (Sector Paraestatal)


I.S.I. BETHZY CALDERA BORJA
SUBDIRECTORA DE RECURSOS FINANCIEROS


L.C. LETICIA QUIROZ ALONSO
DIRECTORA ADMINISTRATIVA


DRA. SILVIA RMA GARCIA HERNANDEZ
DIRECTORA DE PLANEACION


DR. USWALDO PINEDO BARRIOS
DIRECTOR GENERAL DE LOS SSZ

Cuenta Pública 2025
Servicios de Salud de Zacatecas
Estado Analítico del Ejercicio del Presupuesto de Egresos
Clasificación Económica (por Tipo de Gasto)
Del 01 de enero al 31 de diciembre de 2025
(Cifras en Pesos)

Concepto	Egresos					Subejercicio (6 = 5 - 1)
	Aprobado	Ampliaciones/ (Reducciones)	Modificado	Devengado	Pagado	
	(1)	(2)	(3 = 1 + 2)	(4)	(5)	
Gasto Corriente	3,454,377,373	534,352,295	3,988,729,668	3,786,397,126	3,638,096,278	202,332,542
Gasto de Capital	-	67,785,687	67,785,687	58,727,604	57,013,400	9,058,082
Amortización de la Deuda y Disminución de Pasivos	-	-	-	-	-	-
Pensiones y Jubilaciones	-	-	-	-	-	-
Participaciones	-	-	-	-	-	-
Total del Gasto	3,454,377,373	602,137,981	4,056,515,354	3,845,124,730	3,695,109,679	211,390,625

Clasificación Económica (por Tipo de Gasto)



I.S.I. BETHZY CALDERA BORJA
SUBDIRECTORA DE RECURSOS FINANCIEROS



L.C. LETICIA QUIROZ ALONSO
DIRECTORA ADMINISTRATIVA



DRA. SILVIA IRMA GARCIA HERNANDEZ
DIRECTORA DE PLANEACION




DR. USWALDO PINEDO BARRIOS
DIRECTOR GENERAL DE LOS SSZ

Cuenta Pública 2025
Servicios de Salud de Zacatecas
Estado Analítico del Ejercicio del Presupuesto de Egresos
Clasificación por Objeto del Gasto (Capítulo y Concepto)
Del 01 de enero al 31 de diciembre de 2025
(Cifras en Pesos)

Concepto	Egresos					Subejercicio (6 = 5 - 1)
	Aprobado	Ampliaciones/ (Reducciones)	Modificado	Devengado	Pagado	
	(1)	(2)	(3 = 1 + 2)	(4)	(5)	
Servicios Personales	2,691,129,269	159,086,381	2,850,215,650	2,845,291,488	2,760,179,409	4,924,162
Remuneraciones al Personal de Carácter Permanente	906,931,740	-	888,513,360	888,489,933	881,437,903	23,427
Remuneraciones al Personal de Carácter Transitorio	95,744,988	10,899,568	106,644,556	102,966,612	102,966,612	3,677,944
Remuneraciones Adicionales y Especiales	532,227,636	110,144,044	642,371,680	641,362,330	595,640,321	1,009,350
Seguridad Social	240,510,974	16,747,916	257,258,890	257,258,890	235,236,404	-
Otras Prestaciones Sociales y Económicas	872,408,423	37,901,994	910,310,417	910,096,976	899,781,421	213,441
Previsiones	-	-	-	-	-	-
Pago de Estímulos a Servidores Públicos	43,305,508	1,811,239	45,116,747	45,116,747	45,116,747	-
Materiales y Suministros	395,760,351	225,097,016	620,857,367	485,857,289	460,627,225	135,000,078
Materiales de Administración, Emisión de Documentos y Artículos Oficiales	18,658,751	4,011,867	22,670,618	21,969,631	12,336,128	700,987
Alimentos y Utensilios	31,959,329	-	2,174,158	1,969,483	1,589,953	204,675
Materias Primas y Materiales de Producción y Comercialización	-	119	119	119	119	-
Materiales y Artículos de Construcción y de Reparación	331,248	177,098	508,346	450,428	427,887	57,918
Productos Químicos, Farmacéuticos y de Laboratorio	293,779,371	207,935,311	501,714,681	395,545,162	384,646,781	106,169,520
Combustibles, Lubricantes y Aditivos	22,197,833	11,255,330	33,453,163	30,247,461	28,652,983	3,205,702
Vestuario, Blancos, Prendas de Protección y Artículos Deportivos	24,274,790	28,867,448	53,142,238	28,954,262	26,741,889	24,187,976
Materiales y Suministros Para Seguridad	-	-	-	-	-	-
Herramientas, Refacciones y Accesorios Menores	4,559,029	2,635,013	7,194,043	6,720,743	6,231,485	473,300
Servicios Generales	349,822,349	141,333,992	491,156,342	430,606,645	395,684,850	60,549,696
Servicios Básicos	42,579,053	2,071,074	44,650,127	44,355,276	43,942,894	294,850
Servicios de Arrendamiento	13,213,643	2,220,786	15,434,429	13,666,266	13,610,417	1,768,163
Servicios Profesionales, Científicos, Técnicos y Otros Servicios	102,530,414	173,078,562	275,608,976	233,274,925	210,686,030	42,334,051
Servicios Financieros, Bancarios y Comerciales	4,848,437	5,909,134	10,757,572	4,482,313	4,482,313	6,275,259
Servicios de Instalación, Reparación, Mantenimiento y Conservación	153,715,748	-	86,513,757	79,688,969	75,215,047	6,824,789
Servicios de Comunicación Social y Publicidad.	-	3,953,917	3,953,917	3,953,917	1,983,001	-
Servicios de Traslado y Viáticos	10,400,058	2,962,587	13,362,645	10,971,827	10,969,526	2,390,817
Servicios Oficiales	744,287	1,693,845	2,438,132	1,838,417	1,571,923	599,715
Otros Servicios Generales	21,790,710	16,646,077	38,436,787	38,374,734	33,223,698	62,052
Total del Gasto hoja 1 de 3	3,436,711,969	525,517,389	3,962,229,358	3,761,755,422	3,616,491,483	200,473,937

I EAOG COG Capítulo y Concepto


I.S.I. BETHZY CALDERA BORJA
SUBDIRECTORA DE RECURSOS FINANCIEROS


L.C. LETICIA QUIROZ ALONSO
DIRECTORA ADMINISTRATIVA


DRA. SILVIA IRMA GARCIA HERNANDEZ
DIRECTORA DE PLANEACION



DR. USWALDO PINEDO BARRIOS
DIRECTOR GENERAL DE LOS SSZ

Cuenta Pública 2025
Servicios de Salud de Zacatecas
Estado Analítico del Ejercicio del Presupuesto de Egresos
Clasificación por Objeto del Gasto (Capítulo y Concepto)
Del 01 de enero al 31 de diciembre de 2025
(Cifras en Pesos)

Concepto	Egresos					Subejercicio (6 = 5 - 1)
	Aprobado	Ampliaciones/ (Reducciones)	Modificado	Devengado	Pagado	
	(1)	(2)	(3 = 1 + 2)	(4)	(5)	
Transferencias, Asignaciones, Subsidios y Otras Ayudas	17,665,404	8,834,906	26,500,310	24,641,704	21,604,795	1,858,606
Transferencias Internas y Asignaciones al Sector Público	-	1,982,930	1,982,930	1,653,751	1,653,751	329,179
Transferencias al Resto del Sector Público	-	-	-	-	-	-
Subsidios y Subvenciones	8,501,520	3,367,759	11,869,279	10,953,452	8,577,744	915,827
Ayudas Sociales	9,163,884	3,478,716	12,642,600	12,029,000	11,367,800	613,600
Pensiones y Jubilaciones	-	-	-	-	-	-
Transferencias a Fideicomisos, Mandatos y Otros Análogos	-	-	-	-	-	-
Transferencias a la Seguridad Social	-	-	-	-	-	-
Donativos	-	5,500	5,500	5,500	5,500	-
Transferencias al Exterior	-	-	-	-	-	-
Bienes Muebles, Inmuebles e Intangibles	-	48,266,115	48,266,115	39,208,032	37,493,828	9,058,082
Mobiliario y Equipo de Administración	-	7,186,997	7,186,997	1,956,674	1,508,510	5,230,324
Mobiliario y Equipo Educacional y Recreativo	-	480,426	480,426	15,140	-	465,286
Equipo e Instrumental Médico y de Laboratorio	-	36,428,741	36,428,741	35,854,524	35,064,524	574,217
Vehículos y Equipo de Transporte	-	2,147,479	2,147,479	1,285,011	824,111	862,468
Equipo de Defensa y Seguridad	-	-	-	-	-	-
Maquinaria, Otros Equipos y Herramientas	-	1,908,812	1,908,812	3,590	3,590	1,905,221
Activos Biológicos	-	-	-	-	-	-
Bienes Inmuebles	-	-	-	-	-	-
Activos Intangibles	-	113,659	113,659	93,093	93,093	20,566
Inversión Pública	-	19,519,572	19,519,572	19,519,572	19,519,572	-
Obra Pública en Bienes de Dominio Público	-	-	-	-	-	-
Obra Pública en Bienes Propios	-	19,519,572	19,519,572	19,519,572	19,519,572	-
Proyectos Productivos y Acciones de Fomento	-	-	-	-	-	-
Total del Gasto hoja 2 de 3	17,665,404	76,620,592	94,285,996	83,369,308	78,618,196	10,916,688

I EAOG COG Capítulo y Concepto


I.S.I. BETHZY CALDERA BORJA
SUBDIRECTORA DE RECURSOS FINANCIEROS


L.C. LETICIA QUIROZ ALONSO
DIRECTORA ADMINISTRATIVA


DRA. SILVIA IRMA GARCIA HERNANDEZ
DIRECTORA DE PLANEACION



DR. USWALDO PINEDO BARRIOS
DIRECTOR GENERAL DE LOS SSZ

Cuenta Pública 2025
Servicios de Salud de Zacatecas
Estado Analítico del Ejercicio del Presupuesto de Egresos
Clasificación por Objeto del Gasto (Capítulo y Concepto)
Del 01 de enero al 31 de diciembre de 2025
(Cifras en Pesos)

Concepto	Egresos					Subejercicio (6 = 5 - 1)
	Aprobado	Ampliaciones/ (Reducciones)	Modificado	Devengado	Pagado	
	(1)	(2)	(3 = 1 + 2)	(4)	(5)	
Inversiones Financieras y Otras Provisiones	-	-	-	-	-	-
Inversiones Para el Fomento de Actividades Productivas	-	-	-	-	-	-
Acciones y Participaciones de Capital	-	-	-	-	-	-
Compra de Títulos y Valores	-	-	-	-	-	-
Concesión de Préstamos	-	-	-	-	-	-
Inversiones en Fideicomisos, Mandatos y Otros Análogos	-	-	-	-	-	-
Otras Inversiones Financieras	-	-	-	-	-	-
Provisiones para Contingencias y Otras Erogaciones Especiales	-	-	-	-	-	-
Participaciones y Aportaciones	-	-	-	-	-	-
Participaciones	-	-	-	-	-	-
Aportaciones	-	-	-	-	-	-
Convenios	-	-	-	-	-	-
Deuda Pública	-	-	-	-	-	-
Amortización de la Deuda Pública	-	-	-	-	-	-
Intereses de la Deuda Pública	-	-	-	-	-	-
Comisiones de la Deuda Pública	-	-	-	-	-	-
Gastos de la Deuda Pública	-	-	-	-	-	-
Costo por Coberturas	-	-	-	-	-	-
Apoyos Financieros	-	-	-	-	-	-
Adeudos de Ejercicios Fiscales Anteriores (Adefas)	-	-	-	-	-	-
Total del Gasto hoja 3 de 3	-	-	-	-	-	-
Total del Gasto Clasificación por Objeto del Gasto	3,454,377,373	602,137,981	4,056,515,354	3,845,124,730	3,695,109,679	211,390,625

I EAOG COG Capítulo y Concepto


I.S.I. BETHZY CALDERA BORJA
SUBDIRECTORA DE RECURSOS FINANCIEROS


L.C. LETICIA QUIROZ ALONSO
DIRECTORA ADMINISTRATIVA


DRA. SILVIA IRMA GARCÍA HERNÁNDEZ
DIRECTORA DE PLANEACIÓN



DR. USWALDO PINEDO BARRIOS
DIRECTOR GENERAL DE LOS SSZ

Cuenta Pública 2025
Servicios de Salud de Zacatecas
Estado Analítico del Ejercicio del Presupuesto de Egresos
Clasificación Funcional (Finalidad y Función)
Del 01 de enero al 31 de diciembre de 2025
(Cifras en Pesos)

Concepto	Egresos					Subejercicio
	Aprobado	Ampliaciones/ (Reducciones)	Modificado	Devengado	Pagado	
	(1)	(2)	(3= 1 + 2)	(4)	(5)	
Gobierno						
Legislación	-	-	-	-	-	-
Justicia	-	-	-	-	-	-
Coordinación de la Política de Gobierno	-	-	-	-	-	-
Relaciones Exteriores	-	-	-	-	-	-
Asuntos Financieros y Hacendarios	-	-	-	-	-	-
Seguridad Nacional	-	-	-	-	-	-
Asuntos de Orden Público y de Seguridad Interior	-	-	-	-	-	-
Otros Servicios Generales	-	-	-	-	-	-
Desarrollo Social	3,454,377,373	602,137,981	4,056,515,354	3,845,124,730	3,695,109,679	211,390,625
Protección Ambiental	-	-	-	-	-	-
Vivienda y Servicios a la Comunidad	-	-	-	-	-	-
Salud	3,454,377,373	602,137,981	4,056,515,354	3,845,124,730	3,695,109,679	211,390,625
Recreación, Cultura y Otras Manifestaciones Sociales	-	-	-	-	-	-
Educación	-	-	-	-	-	-
Protección Social	-	-	-	-	-	-
Otros Asuntos Sociales	-	-	-	-	-	-
Desarrollo Económico						
Asuntos Económicos, Comerciales y Laborales en General	-	-	-	-	-	-
Agropecuaria, Silvicultura, Pesca y Caza	-	-	-	-	-	-
Combustibles y Energía	-	-	-	-	-	-
Minería, Manufacturas y Construcción	-	-	-	-	-	-
Transporte	-	-	-	-	-	-
Comunicaciones	-	-	-	-	-	-
Turismo	-	-	-	-	-	-
Ciencia, Tecnología e Innovación	-	-	-	-	-	-
Otras Industrias y Otros Asuntos Económicos	-	-	-	-	-	-
Otras no Clasificadas en Funciones Anteriores						
Transacciones de la Deuda Publica / Costo Financiero de la Deuda	-	-	-	-	-	-
Transferencias, Participaciones y Aportaciones entre Diferentes Niveles y Ordenes de Gobierno	-	-	-	-	-	-
Saneamiento del Sistema Financiero	-	-	-	-	-	-
Adeudos de Ejercicios Fiscales Anteriores	-	-	-	-	-	-
Total del Gasto	3,454,377,373	602,137,981	4,056,515,354	3,845,124,730	3,695,109,679	211,390,625

Clasificación Funcional (Finalidad y Función)


I.S.I. BETHZY CALDERA BORJA
SUBDIRECTORA DE RECURSOS FINANCIEROS


L.C. LETICIA QUIROZ ALONSO
DIRECTORA ADMINISTRATIVA


DRA. SILVIA IRMA GARCÍA HERNÁNDEZ
DIRECTORA DE PLANEACIÓN


DR. USWALDO PINEDO BARRIOS
DIRECTOR GENERAL DE LOS SSZ

Cuenta Pública 2025
Servicios de Salud de Zacatecas
Estado Analítico del Ejercicio del Presupuesto de Egresos
Clasificación por Fuente de Financiamiento
Del 01 de enero al 31 de diciembre de 2025
(Cifras en Pesos)


Concepto	Egresos					Subejercicio
	Aprobado	Ampliaciones/ (Reducciones)	Modificado	Devengado	Pagado	
	(1)	(2)	(3 = 1 + 2)	(4)	(5)	
1. No Etiquetado	792,598,915	154,152,364	946,751,279	930,852,780	889,695,553	15,898,499
11 Recursos Fiscales	-	-	-	-	-	-
12 Financiamientos Internos	-	-	-	-	-	-
13 Financiamientos Externos	-	-	-	-	-	-
14 Recursos Propios	-	25,571,510	25,571,510	19,612,590	18,129,796	5,958,921
15 Recursos Federales	-	-	-	-	-	-
16 Recursos Estatales	792,598,915	127,287,461	919,886,376	910,416,080	870,741,646	9,470,296
17 Otros recursos de Libre Disposición	-	1,293,393	1,293,393	824,111	824,111	469,282
2. Etiquetado	2,661,778,458	447,985,618	3,109,764,076	2,914,271,950	2,805,414,126	195,492,126
25 Recursos Federales	2,661,778,458	447,985,618	3,109,764,076	2,914,271,950	2,805,414,126	195,492,126
26 Recursos Estatales	-	-	-	-	-	-
27 Otros Recursos de Transferencias Federales Etiquetadas	-	-	-	-	-	-
Total del Gasto	3,454,377,373	602,137,981	4,056,515,354	3,845,124,730	3,695,109,679	211,390,625

EAAF Clasificación por Fuente de Financiamiento


I.S.I. BETHZY CALDERA BORJA
SUBDIRECTORA DE RECURSOS FINANCIEROS


L.C. LETICIA QUIROZ ALONSO
DIRECTORA ADMINISTRATIVA


DRA. SILVIA IRMA GARCÍA HERNÁNDEZ
DIRECTORA DE PLANEACIÓN


DR. USWALDO PINEDO BARRIOS
DIRECTOR GENERAL DE LOS SSZ

Cuenta Pública 2025
Servicios de Salud de Zacatecas
Endeudamiento Neto
Del 01 de enero al 31 de diciembre de 2025
(Cifras en Pesos)

Identificación de Crédito o Instrumento	Contratación / Colocación	Amortización	Endeudamiento Neto
Créditos Bancarios			
Crédito No.	-	-	-
NO APLICA			
Total Créditos Bancarios	-	-	-
Otros Instrumentos de Deuda			
Tipo de Instrumento	-	-	-
Total Otros Instrumentos de Deuda	-	-	-
TOTAL	-	-	-


I.S.I. BETHZY CALDERA BORJA
SUBDIRECTORA DE RECURSOS FINANCIEROS


L.C. LETICIA QUIROZ ALONSO
DIRECTORA ADMINISTRATIVA


DRA. SILVIA IRMA GARCIA HERNANDEZ
DIRECTORA DE PLANEACION


DR. USWALDO PINEDO BARRIOS
DIRECTOR GENERAL DE LOS SSZ

Cuenta Pública 2025
Servicios de Salud de Zacatecas
Intereses de la Deuda
Del 01 de enero al 31 de diciembre de 2025
(Cifras en Pesos)

Identificación de Crédito o Instrumento	Devengado	Pagado
Créditos Bancarios		
Crédito No.	-	-
NO APLICA		
Total de Intereses de Créditos Bancarios	-	-
Otros Instrumentos de Deuda		
Tipo de Instrumento	-	-
Total de Intereses de Otros Instrumentos de Deuda	-	-
TOTAL	-	-


I.S.I. BETHZY CALDERA BORJA
SUBDIRECTORA DE RECURSOS FINANCIEROS


L.C. LETICIA QUIROZ ALONSO
DIRECTORA ADMINISTRATIVA


DRA. SILVIA IRMA GARCIA HERNANDEZ
DIRECTORA DE PLANEACION


DR. USWALDO PINEDO BARRIOS
DIRECTOR GENERAL DE LOS SSZ