



V. FORMATOS LEY DE DISCIPLINA FINANCIERA

DEL 1º DE ENERO AL 30 DE SEPTIEMBRE
SERVICIOS DE SALUD DE ZACATECAS

2020



CONCEPTO	AL 30 DE SEPTIEMBRE DE 2020	AL 31 DE DICIEMBRE DE 2019		AL 30 DE SEPTIEMBRE DE 2020	AL 31 DE DICIEMBRE DE 2019
ACTIVO			PASIVO		
Activo Circulante			Activo Circulante		
a. Efectivo Equivalente	611,972,987.27	472,258,523.22	a. Cuentas por Pagar a Corto Plazo	191,284,162.18	460,165,377.91
a1) Efectivo	0	0	a1. Servicios Personales por Pagar a Corto Plazo	0.00	708,744.72
a2) Bancos/Tesorería	536,858,795.87	414,062,448.05	a2. Proveedores por Pagar a Corto Plazo	52,767,520.65	197,287,042.52
a3) Bancos Dependencias y Otros	0	0	a3. Contratistas por Obras Publicas por pagar a Corto Plazo	14,317.31	5,043,009.36
a4) Inversiones Temporales (Hasta 3 meses)	75,114,190.40	57,296,075.07	a4. Participaciones y Aportaciones por Pagar a Corto Plazo	-	-
a5) Fondos en Afectación Específica	-	-	a5. Transferencias Otorgadas por Pagar a Corto Plazo	-	-
a6) Depósitos de Fondos de Terceros en Garantía y/o Administración	-	-	a6. Intereses Comisiones y Otros Gastos de la Deuda Publica por pagar a Corto Plazo	-	-
a7) Otros Efectivos y Equivalentes	-	-	a7. Retenciones y Contribuciones por Pagar a Corto Plazo	47,727,959.32	99,771,500.33
b. Derechos a Recibir Efectivo o Equivalente	13,579,245.25	55,779,951.75	a8. Devoluciones de la Ley de Ingresos por Pagar a Corto Plazo	-	1.00
b1) Inversiones Financieras de Corto Plazo	-	-	a9. Otras Cuentas por pagar a Corto Plazo	80,774,364.90	157,355,079.98
b2) Cuentas por Cobrar a Corto Plazo	8,750,230.83	51,523,747.31	b. Documentos por Pagar a Corto Plazo	-	-
b3) Deudores Diversos por Cobrar a Corto Plazo	4,093,076.46	2,413,650.00	b1. Documentos Comerciales por Pagar a Corto Plazo	-	-
b4) Ingresos por recuperar a Corto Plazo	0	0	b2. Documentos con Contratistas por Obras Publicas por Pagar a Corto Plazo	-	-
b5) Deudores por Anticipo de la Tesorería a Corto Plazo	735,929.96	1,792,854.44	b3. Otros Documentos a Pagar a Corto Plazo	-	-
b6) Préstamos Otorgados a Corto Plazo	-	-	c. Porción a Corto Plazo de la Deuda pública y Largo Plazo	-	-
b7) Otros Derechos a Recibir Efectivo o Equivalente a Corto Plazo	-	-	c1. Porción a Corto Plazo de La Deuda Publica	-	-
c. Derechos a Recibir Bienes o Servicios	4,187,781.03	2,485,089.98	c2. Porción a Corto Plazo de Arrendamiento Financiero	-	-
c1) Anticipo a proveedores por Adquisición de bienes y prestación de Servicios a Corto Plazo	920,158.72	831,578.72	d. Títulos y Valores a Corto Plazo	-	-
c2) Anticipo a Proveedores por Adquisición de Bienes Inmuebles y Muebles a Corto Plazo	0.00	0.00	e. Pasivos Diferidos a Corto Plazo	-	-
c3) Anticipo a Proveedores por Adquisición de Bienes Intangibles a Corto Plazo	0.00	0.00	e1. Ingresos Cobrados por Adelanto a Corto Plazo	-	-
c4) Anticipo a Contratistas por Obras Publicas a Corto Plazo	3,567,822.31	1,653,511.26	e2. Intereses Cobrados por Adelantado a Corto Plazo	-	-
c5) Otros derechos a recibir Bienes o Servicios a Corto Plazo	-	-	e3. Otros Pasivos Diferidos a Corto Plazo	-	-
d. Inventarios	-	-	f. Fondos y Bienes de Terceros en Garantía y/o Administración a Corto Plazo	-	-
d1) Inventario de Mercancías para Venta	-	-	f1. Fondos en Garantía a Corto Plazo	-	-
d2) Inventario de Mercancías Terminadas	-	-	f2. Fondos en Administración a Corto Plazo	-	-
d3) Inventario de Mercancías en Proceso de Elaboración	-	-	f3. Fondos Contingentes a Corto Plazo	-	-
d4) Inventario de Materias Primas, Materiales y Suministros para Producción	-	-	f4. Fondos de Fideicomisos, Mandatos y Contratos Analogos a Corto Plazo	-	-
d5) Bienes a Tránsito	-	-	f5. Otros Fondos de Terceros en Garantía y/o Administración a Corto Plazo	-	-
e. Almacenes	295,478,543.76	249,677,559.63	f6. Valores y Bienes en Garantía a Corto Plazo	-	-
f. Estimación por pérdida o Deterioro de Activos Circulantes	-	-	g. Provisiones a Corto Plazo	-	-
f1) Estimación para Cuentas Incobrables por derechos a Recibir Efectivo o Equivalente	-	-	g1. Provision para Demandas y Juicios a Corto Plazo	-	-
f2) Estimación por Deterioro de Inventarios	-	-	g2. Provision para Contingencias a Corto Plazo	-	-
g. Otros Activos Circulantes	-	-	g3. Otras Provisiones a Corto Plazo	-	-
g1) Valores en Garantía	-	-	h. Otros Pasivos a Corto Plazo	-	-
g2) Bienes en Garantía (excluye depósitos de fondos)	-	-	h1. Ingresos por Clasificar	-	-
g3) Bienes Derivados de Embargos, Decomisos Aseguramiento y Dación en Pago	-	-	h2. Recaudación por Participar	-	-
g4) Adquisición con Fondos de Terceros	-	-	h3. Otros Pasivos Circulantes	-	-
IA. Total de Activos Circulantes	925,518,557.31	780,151,124.48	IIA. Total de Pasivos Circulantes	191,284,162.18	460,165,377.91
Activo no Circulante			Activo no Circulante		
a. Inversiones Financieras a Largo Plazo	-	-	a. Cuentas por Pagar a Largo Plazo	-	-
b. Derechos a Recibir Efectivo o Equivalente a Largo Plazo	-	-	b. Documentos por Pagar a Largo Plazo	-	-
c. Bienes Inmuebles, Infraestructura y Construcción en Proceso	1,727,859,481.05	1,720,444,290.98	c. Deuda Pública a Largo Plazo	-	-
d. Bienes Muebles	2,001,350,669.07	1,981,156,548.96	d. Pasivos Diferidos a Largo Plazo	-	-
e. Activos Intangibles	2,984,844.30	2,984,844.30	e. Fondo y Bienes de Terceros en Garantía y/o en Administración a Largo Plazo	-	-
f. Depreciación, Deterioro y Amortización Acumulada de Bienes	1,518,958,785.89	1,447,983,790.24	f. Provisiones a Largo Plazo	-	-
g. Activos Diferidos	0	0	IIIB. Total de Pasivos no Circulantes	-	-
h. Estimación por Pérdida o Deterioro de Activos no Circulantes	0	0			
i. Otros Activos no Circulantes	0	0			
Ib. Total de Activos no Circulantes	2,213,246,208.53	2,256,601,894.00	II. Total de Pasivo	191,284,162.18	460,165,377.91
I. Total del Activo	3,138,764,765.84	3,036,753,018.48			



CONCEPTO	AL 30 DE SEPTIEMBRE DE 2020	AL 31 DE DICIEMBRE DE 2019		AL 30 DE SEPTIEMBRE DE 2020	AL 31 DE DICIEMBRE DE 2019
			HACIENDA PUBLICA /PATRIMONIO		
			IIA. Hacienda Publica/Patrimonio Contribuido	16,356,328.65	16,356,328.65
			a. Aportaciones	-	-
			b. Donaciones de Capital	-	-
			c. Actualización de la Hacienda Publica/Patrimonio	16,356,328.65	16,356,328.65
			IIIB. Hacienda Publica/Patrimonio Generado	2,931,124,275.01	2,560,231,311.92
			a. Resultados del Ejercicio (Ahorro/Desahorro)	387,380,950.82	50,678,486.43
			b. Resultados del Ejercicio Anteriores	3,278,427,023.07	3,277,748,936.64
			c. Revaluos	10,874,132.45	10,874,132.45
			d. Reservas	-	-
			e. Rectificaciones de Resultados de Ejercicio Anteriores	723,809,966.43	707,321,978.70
			IIIC. Exceso o Insuficiencia en la Actualización de la Hacienda Publica/Patrimonio	0	0
			a. Resultado por Posición Monetaria	0	0
			b. Resultado por Tenencia de Activos no Monetarios	0	0
			III. Total Hacienda Publica/Patrimonio	2,947,480,603.66	2,576,587,640.57
			IV. Total de Pasivo y Hacienda Publica/Patrimonio	3,138,761,265.84	3,036,753,018.48


LIC. CRISTINA MARTINEZ GALA
JEFA DEL DEPARTAMENTO DE CONTABILIDAD


LIC. MONTANA LUCY FERRAZ
SUBDIRECTORA DE RECURSOS FINANCIEROS


LIC. MARIO RAMOS CARDENAS
DIRECTOR ADMINISTRATIVO


LIC. RUBEN BARRERA SANCHEZ
DIRECTOR DE LA TESORERIA

Servicios de Salud de Zacatecas
Informe Analítico de la Deuda y Otros Pasivos - LDF
Del 1 de enero al 30 de septiembre de 2020
(Pesos)

Denominación de las Deuda Pública y Otros Pasivos	Saldo al 30 de septiembre de 2020	Disposiciones del Periodo	Amortizaciones del Periodo	Revaluaciones, Reclasificaciones y Otros Ajustes	Saldo Final del Periodo	Pago de Intereses del Periodo	Pago de Comisiones y demás costos asociados durante el Periodo
1. Deuda Pública (1=A+B)	0	0	0	0	0	0	0
A. Corto Plazo	0	0	0	0	0	0	0
Instituciones de Crédito							
Instituciones de Crédito							
Instituciones de Crédito							
Instituciones de Crédito							
Instituciones de Crédito							
Titulos y Valores							
Arrendamientos Financieros							
B. Largo Plazo	0	0	0	0	0	0	0
Instituciones de Crédito							
Instituciones de Crédito							
Instituciones de Crédito							
Instituciones de Crédito							
Instituciones de Crédito							
Titulos y Valores							
Arrendamientos Financieros							
2. Otros Pasivos	0	0	0	0	0	0	0
3. Total de la Deuda Pública y Otros Pasivos	0	0	0	0	0	0	0
4. Deuda Contingente ¹ (Informativo)	0	0	0	0	0	0	0
A. Deuda Contingente 1							
B. Deuda Contingente 2							
C. Deuda Contingente XX							
5. Valor de Instrumentos Bono Cupón Cero ² (Informativo)	0	0	0	0	0	0	0
A. Instrumento Bono Cupón 1							
B. Instrumento Bono Cupón 2							
C. Instrumento Bono Cupón Cero XX							

NO APLICA

L.C. CRISTINA MATA ARTEAGA
 JEFA DEL DEPTO. DE CONTABILIDAD

L.C. MARTHA MUÑOZ FRANCO
 SUBDIRECTORA DE RECURSOS FINANCIEROS

LIC. MARIO FRAYLE CARDENAS
 DIRECTOR ADMINISTRATIVO

DR. GILBERTO BREÑA CANTU
 DIRECTOR GENERAL DE LOS SSZ

Servicios de Salud de Zacatecas
 Obligaciones a Corto Plazo - LDF
 Del 1 de enero al 30 de septiembre de 2020
 (Pesos)

Obligaciones a Corto Plazo	Monto Contratado	Plazo Pactado	Tasa de Interés	Comisiones y Costos Relacionados	Pago de Comisiones y demás costos asociados durante el Periodo
6. Obligaciones a Corto Plazo (Informativo)	0	0	0	0	0
A Crédito 1	0	0	0	0	0
B Crédito 2	0	0	0	0	0
C Crédito XX	0	0	0	0	0

NO APLICA


 L.C. CRISTINA MATA ARTEAGA
 JEFA DEL DEPTO. DE CONTABILIDAD


 L.C. MARTHA MUÑOZ FRANCO
 SUBDIRECTORA DE RECURSOS FINANCIEROS


 LIC. MARIO FRAYLE CARDENAS
 DIRECTOR ADMINISTRATIVO


 DR. GILBERTO BREÑA CANTU
 DIRECTOR GENERAL DE LOS SSZ

Servicios de Salud de Zacatecas
Informe Analítico de Obligaciones Diferentes de Financiamientos - LDF
Del 1 de enero al 30 de septiembre de 2020

(Pesos)

Denominación de las Obligaciones Diferentes de Financiamientos	Fecha de Contrato	Fecha de Inicio de operación del Proyecto	Fecha de Vencimiento	Monto de la Inversión pactado	Plazo pactado	Monto promedio mensual del pago de la contraprestación	Monto promedio mensual del pago de la contraprestación correspondiente al pago de inversión	Monto pagado de la Inversión al 31 de diciembre de 2019	Monto pagado de la Inversión Actualizado al 30 de septiembre de 2020	Saldo pendiente por pagar de la Inversión al 30 de septiembre de 2020
A. Asociaciones Público Privadas				0		0	0	0	0	0
a) APP 1										
b) APP 2										
c) APP 3										
d) APP XX										
B. Otros Instrumentos				0		0	0	0	0	0
a) Otro Instrumento 1										
b) Otro Instrumento 2										
c) Otro Instrumento 3										
d) Otro Instrumento XX										
C. Total de Obligaciones Diferentes de Financiamiento				0		0	0	0	0	0

NO APLICA

L.C. CRISTINA MATA ARTEAGA
 JEFA DEL DEPTO. DE CONTABILIDAD

L.C. MARTHA MUÑOZ FRANCO
 SUBDIRECTORA DE RECURSOS FINANCIEROS

LIC. MARIO FRAYLE CARDENAS
 DIRECTOR ADMINISTRATIVO

DR. GILBERTO BREÑA CANTU
 DIRECTOR GENERAL DE LOS SSZ

Concepto	Estimado/Aprobado	Devengado	Recaudado/ Pagado
A. Ingresos Totales (A = A1+A2+A3)	3,698,223,778	2,990,968,551	2,982,218,312
A1. Ingresos de Libre Disposición	606,535,753	616,091,225	607,340,986
A2. Transferencias Federales Etiquetadas	3,091,688,025	2,374,877,325	2,374,877,325
A3. Financiamiento Neto			
B. Egresos Presupuestarios¹ (B = B1+B2)	3,698,223,778	2,429,176,109	2,365,440,789
B1. Gasto No Etiquetado (sin incluir Amortización de la Deuda Pública)	606,535,753	477,132,496	462,762,559
B2. Gasto Etiquetado (sin incluir Amortización de la Deuda Pública)	3,091,688,025	1,952,043,613	1,902,678,230
C. Remanentes del Ejercicio Anterior (C = C1 + C2)	-	399,928,588	394,902,351
C1. Remanentes de Ingresos de Libre Disposición aplicados en el periodo	-	115,198,690	114,915,987
C2. Remanentes de Transferencias Federales Etiquetadas aplicados en el periodo	-	284,729,898	279,986,364
I. Balance Presupuestario (I = A - B + C)	-	961,721,030	1,011,679,873
II. Balance Presupuestario sin Financiamiento Neto (II = I - A3)	-	961,721,030	1,011,679,873
III. Balance Presupuestario sin Financiamiento Neto y sin Remanentes del Ejercicio Anterior (III = II - C)	-	561,792,442	616,777,522

Concepto	Aprobado	Devengado	Pagado
E. Intereses, Comisiones y Gastos de la Deuda (E = E1+E2)	-	-	-
E1. Intereses, Comisiones y Gastos de la Deuda con Gasto No Etiquetado	-	-	-
E2. Intereses, Comisiones y Gastos de la Deuda con Gasto Etiquetado	-	-	-
IV. Balance Primario (IV= III + E)	-	561,792,442	616,777,522

Concepto	Estimado/ Aprobado	Devengado	Recaudado/ Pagado
F. Financiamiento (F = F1 + F2)	-	-	-
F1. Financiamiento con Fuente de Pago de Ingresos de Libre Disposición	-	-	-
F2. Financiamiento con Fuente de Pago de Transferencias Federales Etiquetadas	-	-	-
G. Amortización de la Deuda (G = G1 + G2)	-	-	-
G1. Amortización de la Deuda Pública con Gasto No Etiquetado	-	-	-
G2. Amortización de la Deuda Pública con Gasto Etiquetado	-	-	-
A3. Financiamiento Neto (A3 = F - G)	-	-	-


L.C. ANA MARIA CONTRERAS ACOSTA
JEFA DEL DEPTO. DE CONTROL PRESUPUESTAL


L.C. MARTHA MUÑOZ FRANCO
SUBDIRECTORA DE RECURSOS FINANCIEROS


LIC. MARIO FRAYLE CARDENAS
DIRECTOR ADMINISTRATIVO


DR. GILBERTO BREÑA CANTU
DIRECTOR GENERAL DE LOS SSZ

Concepto	Estimado/ Aprobado	Devengado	Recaudado/ Pagado
A1. Ingresos de Libre Disposición	606,535,753	616,091,225	607,340,986
A3.1 Financiamiento Neto con Fuente de Pago de Ingresos de Libre Disposición ($A3.1 = F1 - G1$)	-	-	-
F1. Financiamiento con Fuente de Pago de Ingresos de Libre Disposición	-	-	-
G1. Amortización de la Deuda Pública con Gasto No Etiquetado	-	-	-
B1. Gasto No Etiquetado (sin incluir Amortización de la Deuda Pública)	606,535,753	477,132,496	462,762,559
C1. Remanentes de Ingresos de Libre Disposición aplicados en el periodo	-	115,198,690	114,915,987
V. Balance Presupuestario de Recursos Disponibles ($V = A1 + A3.1 - B1 + C1$)	-	254,157,420	259,494,414
VI. Balance Presupuestario de Recursos Disponibles sin Financiamiento Neto ($VI = V - A3.1$)	-	254,157,420	259,494,414

Concepto	Estimado/ Aprobado	Devengado	Recaudado/ Pagado
A2. Transferencias Federales Etiquetadas	3,091,688,025	2,374,877,325	2,374,877,325
A3.2 Financiamiento Neto con Fuente de Pago de Transferencias Federales Etiquetadas ($A3.2 = F2 - G2$)	-	-	-
F2. Financiamiento con Fuente de Pago de Transferencias Federales Etiquetadas	-	-	-
G2. Amortización de la Deuda Pública con Gasto Etiquetado	-	-	-
B2. Gasto Etiquetado (sin incluir Amortización de la Deuda Pública)	3,091,688,025	1,952,043,613	1,902,678,230
C2. Remanentes de Transferencias Federales Etiquetadas aplicados en el periodo	-	284,729,698	279,986,364
VII. Balance Presupuestario de Recursos Etiquetados ($VII = A2 + A3.2 - B2 + C2$)	-	707,563,610	752,185,459
VIII. Balance Presupuestario de Recursos Etiquetados sin Financiamiento Neto ($VIII = VII - A3.2$)	-	707,563,610	752,185,459

L.C. ANA MARIA CONTRERAS ACOSTA
JEFA DEL DEPTO. DE CONTROL PRESUPUESTAL

L.C. MARTHA MUÑOZ FRANCO
SUBDIRECTORA DE RECURSOS FINANCIEROS

LIC. MÁRIO FRAYLE CARDENAS
DIRECTOR ADMINISTRATIVO

DR. GILBERTO BREÑA CANTU
DIRECTOR GENERAL DE LOS SSZ

Concepto	Ingreso					Diferencia (6 = 5 - 1)
	Estimado (d)	Ampliaciones y Reducciones	Modificado	Devengado	Recaudado	
	(1)	(2)	(3= 1 + 2)	(4)	(5)	
Ingresos de Libre Disposición						
A. Impuestos	-	-	-	-	-	-
B. Cuotas y Aportaciones de Seguridad Social	-	-	-	-	-	-
C. Contribuciones de Mejoras	-	-	-	-	-	-
D. Derechos	-	-	-	-	-	-
E. Productos	-	-	-	-	-	-
F. Aprovechamientos	-	-	-	-	-	-
G. Ingresos por Ventas de Bienes y Prestación de Servicios	-	64,124,017	64,124,017	52,175,261	43,425,022	43,425,022
H. Participaciones y Aportaciones	-	-	-	-	-	-
h1) Fondo General de Participaciones	-	-	-	-	-	-
h2) Fondo de Fomento Municipal	-	-	-	-	-	-
h3) Fondo de Fiscalización y Recaudación	-	-	-	-	-	-
h4) Fondo de Compensación	-	-	-	-	-	-
h5) Fondo de Extracción de Hidrocarburos	-	-	-	-	-	-
h6) Impuesto Especial Sobre Producción y Servicios	-	-	-	-	-	-
h7) 0.136% de la Recaudación Federal Participables	-	-	-	-	-	-
h8) 3.17% Sobre Extracción de Petróleo	-	-	-	-	-	-
h9) Gasolinas y Diésel	-	-	-	-	-	-
h10) Fondo de Impuesto Sobre la Renta	-	-	-	-	-	-
h11) Fondo de Estabilización de los Ingresos de las Entidades Federativas	-	-	-	-	-	-
I.- Incentivos Derivados de Colaboración Fiscal	-	-	-	-	-	-
i1) Tenencia o Uso de Vehículos	-	-	-	-	-	-
i2) Fondo de Compensación ISAN	-	-	-	-	-	-
i3) Impuesto Sobre Automóviles Nuevos	-	-	-	-	-	-
i4) Fondo de Compensación de Repecos-Intermedios	-	-	-	-	-	-
i5) Otros Incentivos Económicos	-	-	-	-	-	-
J. Transferencias	-	-	-	-	-	-
K. Convenios	606,535,753	148,046,615	754,582,368	563,915,965	563,915,965	42,619,788
k1) Otros Convenios y Subsidios	606,535,753	148,046,615	754,582,368	563,915,965	563,915,965	42,619,788
L. Otros Ingresos de Libre Disposición	-	-	-	-	-	-
l1) Participaciones en Ingresos Locales	-	-	-	-	-	-
l2) Otros Ingresos de Libre Disposición	-	-	-	-	-	-
I. Total de Ingresos de Libre Disposición	606,535,753	212,170,633	818,706,386	616,091,225	607,340,986	805,233
Ingresos Excedentes de Ingresos de Libre Disposición						

L.C. ANA MARIA CONTRERAS ACOSTA
JEFA DEL DEPTO. DE CONTROL PRESUPUESTAL

L.C. MARTHA MUÑOZ FRANCO
SUBDIRECTORA DE RECURSOS FINANCIEROS

LIC. MARIO FRAYLE CARDENAS
DIRECTOR ADMINISTRATIVO

DR. GILBERTO BREÑA CANTU
DIRECTOR GENERAL DE LOS SSZ

Concepto	Ingreso					Diferencia (6 = 5 - 1)
	Estimado (d)	Ampliaciones y Reducciones	Modificado	Devengado	Recaudado	
	(1)	(2)	(3= 1 + 2)	(4)	(5)	
Transferencias Federales Etiquetadas						
A. Aportaciones	2,461,960,118	59,035,579	2,520,995,697	1,763,193,322	1,763,193,322	- 698,766,796
a1) Fondo de Aportaciones para la Nómina Educativa y Gasto Operativo	-	-	-	-	-	-
a2) Fondo de Aportaciones para los Servicios de Salud	2,461,960,118	59,035,579	2,520,995,697	1,763,193,322	1,763,193,322	- 698,766,796
a3) Fondo de Aportaciones para la Infraestructura Social	-	-	-	-	-	-
a4) Fondo de Aport. p/ Fortalecimiento de los Municipios y las Demarcaciones Territoriales del DF	-	-	-	-	-	-
a5) Fondo de Aportaciones Múltiples	-	-	-	-	-	-
a6) Fondo de Aportaciones para la Educación Tecnológica y de Adultos	-	-	-	-	-	-
a7) Fondo de Aportaciones p/ Seguridad Pública de los Estados y del DF	-	-	-	-	-	-
a8) Fondo de Aportaciones P/ Fortalecimiento de las Entidades Federativas	-	-	-	-	-	-
B. Convenios	-	194,717,484	194,717,484	156,784,029	156,784,029	156,784,029
b1) Convenios de Protección Social en Salud	-	-	-	-	-	-
b2) Convenios de Descentralización	-	-	-	-	-	-
b3) Convenios de Reasignación	-	-	-	-	-	-
b4) Otros Convenios y Subsidios	-	194,717,484	194,717,484	156,784,029	156,784,029	156,784,029
C. Fondos Distintos de Aportaciones	-	-	-	-	-	-
c1) Fondo para Entidades Federativas y Municipios: Productos de Hidrocarburos	-	-	-	-	-	-
c2) Fondo Minero	-	-	-	-	-	-
D. Transferencias, Subsidios y Subvenciones, Pensiones y Jubilaciones	629,727,907	19,785,354	649,513,261	454,899,975	454,899,975	- 174,827,932
E. Otras Transferencias Federales Etiquetadas	-	-	-	-	-	-
II. Total de Transferencias Federales Etiquetadas	3,091,688,025	273,538,418	3,365,226,443	2,374,877,325	2,374,877,325	- 716,810,700
III. Ingresos Derivados de Financiamientos	-	-	-	-	-	-
A. Ingresos Derivados de Financiamientos	-	-	-	-	-	-
IV. Total de Ingresos	3,698,223,778	485,709,050	4,183,932,828	2,990,968,551	2,982,218,312	- 716,005,466
Datos Informativos:						
1. Ingresos Derivados de Financiamientos con Fuente de Pago de Ingresos de Libre Disposición						
2. Ingresos Derivados de Financiamientos con Fuente de Pago de Transferencias Federales Etiquetadas						
3. Ingresos Derivados de Financiamientos (3=1+2)						



L.C. ANA MARIA CONTRERAS ACOSTA
JEFA DEL DEPTO. DE CONTROL PRESUPUESTAL



L.C. MARTHA MUÑOZ FRANCO
SUBDIRECTORA DE RECURSOS FINANCIEROS



LIC. MARIO FRAYLE CARDENAS
DIRECTOR ADMINISTRATIVO



DR. GILBERTO BREÑA CANTU
DIRECTOR GENERAL DE LOS SSS

Servicios de Salud de Zacatecas
Estado Analítico del Ejercicio del Presupuesto de Egresos Detallado- LDF
Clasificación por Objeto del Gasto
Del 1 de enero al 30 de septiembre de 2020
(PESOS)

Concepto	Egresos					Subejercicio 6 = (3 - 4)
	Aprobado	Ampliaciones/ (Reducciones)	Modificado	Devengado	Pagado	
	1	2	3 = (1 + 2)	4	5	
I. Gasto No Etiquetado	606,535,753	265,987,102	872,522,855	592,331,186	577,678,546	280,191,670
A. Servicios Personales	509,683,855	59,214,208	568,898,063	394,443,310	394,286,500	174,454,753
a1) Remuneraciones al Personal de Carácter Permanente	68,116,183	94,063,513	162,179,696	110,252,630	110,252,630	51,927,066
a2) Remuneraciones al Personal de Carácter Transitorio	80,607,713	30,940,634	111,548,348	84,442,822	84,442,822	27,105,525
a3) Remuneraciones Adicionales y Especiales	111,838,346	32,973,051	144,811,397	45,058,514	45,058,514	33,806,781
a4) Seguridad Social	148,294,631	81,051,048	229,345,679	65,065,339	64,908,529	2,178,244
a5) Otras Prestaciones Sociales y Económicas	98,046,095	48,985,931	147,032,025	89,213,640	89,213,640	57,818,385
a6) Previsiones	-	-	-	-	-	-
a7) Pago de Estimulos a Servidores Públicos	2,780,886	751,771	3,532,657	410,364	410,364	1,618,752
B. Materiales y Suministros	34,060,229	58,561,541	92,621,770	66,644,994	64,061,214	25,976,776
b1) Materiales de Administración, Emisión de Documentos y Artículos Oficiales	-	4,039,846	4,039,846	3,562,132	3,551,737	477,714
b2) Alimentos y Utensilios	21,000,000	6,543,389	27,543,389	20,301,212	19,818,684	7,242,176
b3) Materias Primas y Materiales de Producción y Comercialización	-	5,547	5,547	3,479	3,479	2,068
b4) Materiales y Artículos de Construcción y de Reparación	-	2,673,927	2,673,927	1,678,668	1,655,687	995,259
b5) Productos Químicos, Farmacéuticos y de Laboratorio	-	24,628,160	24,628,160	22,246,175	20,433,655	2,381,985
b6) Combustibles, Lubricantes y Aditivos	855,229	474,878	1,330,107	823,752	680,354	506,355
b7) Vestuario, Blancos, Prendas de Protección y Artículos Deportivos	11,000,000	16,568,709	27,568,709	16,402,925	16,396,522	11,165,784
b8) Materiales y Suministros Para Seguridad	-	-	-	-	-	-
b9) Herramientas, Refacciones y Accesorios Menores	1,205,000	3,627,084	4,832,084	1,626,649	1,521,095	3,205,435
C. Servicios Generales	59,291,669	95,308,491	154,600,160	90,326,764	79,160,107	64,273,396
c1) Servicios Básicos	3,542,510	2,046,100	5,588,610	4,096,313	4,026,472	1,492,297
c2) Servicios de Arrendamiento	6,572,500	12,396,993	18,969,493	17,144,305	12,934,174	1,825,189
c3) Servicios Profesionales, Científicos, Técnicos y Otros Servicios	1,597,585	13,519,853	15,117,438	5,647,648	4,596,037	9,469,790
c4) Servicios Financieros, Bancarios y Comerciales	2,525,851	1,468,942	3,994,793	2,723,655	2,723,520	1,271,138
c5) Servicios de Instalación, Reparación, Mantenimiento y Conservación	41,110,000	55,240,432	96,350,432	50,972,660	50,171,554	45,377,773
c6) Servicios de Comunicación Social y Publicidad	-	-	-	-	-	-
c7) Servicios de Traslado y Viáticos	684,043	185,770	869,813	272,806	272,806	597,007
c8) Servicios Oficiales	-	519,334	519,334	91,646	89,934	427,688
c9) Otros Servicios Generales	3,259,180	9,931,067	13,190,247	9,377,733	4,345,610	3,812,514
Total de Clasificación Por Objeto del Gasto hoja 1 de 6	603,035,753	213,084,240	816,119,993	551,415,068	537,507,820	264,704,925


L.C. ANA MARIA CONTRERAS ACOSTA
JEFA DEL DEPTO. DE CONTROL PRESUPUESTAL


L.C. MARTHA MUÑOZ FRANCO
SUBDIRECTORA DE RECURSOS FINANCIEROS


LIC. MARIO FRAYLE CARDENAS
DIRECTOR ADMINISTRATIVO


DR. GILBERTO BREÑA CANTU
DIRECTOR GENERAL DE LOS SSSZ

(PESOS)

Concepto	Egresos					Subejercicio 6 = (3 - 4)
	Aprobado	Ampliaciones/ (Reducciones)	Modificado	Devengado	Pagado	
	1	2	3 = (1 + 2)	4	5	
D. Transferencias, Asignaciones, Subsidios y Otras Ayudas	3,500,000	16,705,240	20,205,240	13,482,076	12,764,524	6,723,164
d1) Transferencia Internas y Asignaciones al Sector Público	-	332,943	332,943	-	-	332,943
d2) Transferencias al Resto del Sector Público	-	-	-	-	-	-
d3) Subsidios y Subvenciones	-	13,956,634	13,956,634	9,599,914	9,472,362	4,356,720
d4) Ayudas Sociales	3,500,000	2,410,662	5,910,662	3,882,162	3,292,162	2,028,500
d5) Pensiones y Jubilaciones	-	-	-	-	-	-
d6) Transferencias a Fideicomisos, Mandatos y Otros Análogos	-	-	-	-	-	-
d7) Transferencias a la Seguridad Social	-	-	-	-	-	-
d8) Donativos	-	5,000	5,000	-	-	5,000
d9) Transferencias al Exterior	-	-	-	-	-	-
E. Bienes Muebles, Inmuebles e Intangibles	-	36,115,823	36,115,823	27,352,242	27,324,402	8,763,581
e1) Mobiliario y Equipo de Administración	-	6,167,805	6,167,805	4,839,260	4,839,260	1,328,545
e2) Mobiliario y equipo Educativo y Recreativo	-	106,362	106,362	69,206	69,206	37,157
e3) Equipo e Instrumental Médico y de Laboratorio	-	23,071,637	23,071,637	16,404,278	16,376,438	6,667,359
e4) Vehículos y Equipo de Transporte	-	1,469,800	1,469,800	1,469,800	1,469,800	-
e5) Equipo de Defensa y Seguridad	-	-	-	-	-	-
e6) Maquinaria, Otros Equipos y Herramientas	-	5,300,219	5,300,219	4,569,698	4,569,698	730,520
e7) Activos Biológicos	-	-	-	-	-	-
e8) Bienes Inmuebles	-	-	-	-	-	-
e9) Bienes Intangibles	-	-	-	-	-	-
F. Inversión Pública	-	81,800	81,800	81,800	81,800	-
f1) Obra Pública en Bienes de Dominio Público	-	-	-	-	-	-
f2) Obra Pública en Bienes Propios	-	81,800	81,800	81,800	81,800	-
f3) Proyectos Productivos y Acciones de Fomento	-	-	-	-	-	-
Total de Clasificación Por Objeto del Gasto hoja 2 de 6	3,500,000	52,902,863	56,402,863	40,916,118	40,170,726	15,486,745

L.C. ANA MARIA CONTRERAS ACOSTA
 JEFA DEL DEPTO. DE CONTROL PRESUPUESTAL

L.C. MARTHA MUÑOZ FRANCO
 SUBDIRECTORA DE RECURSOS FINANCIEROS

LDF /6.2


LIC. MARIO FRAYLE CARDENAS
 DIRECTOR ADMINISTRATIVO

DR. GILBERTO BREÑA CANTU
 DIRECTOR GENERAL DE LOS SSZ

Concepto	Egresos					Subejercicio 6 = (3 - 4)
	Aprobado	Ampliaciones/ (Reducciones)	Modificado	Devengado	Pagado	
	1	2	3 = (1 + 2)	4	5	
G. Inversiones Financieras y Otras Provisiones	-	-	-	-	-	-
g1) Inversiones Para el Fomento de Actividades Productivas	-	-	-	-	-	-
g2) Acciones y Participaciones de Capital	-	-	-	-	-	-
g3) Compra de Títulos y Valores	-	-	-	-	-	-
g4) Concesión de Préstamos	-	-	-	-	-	-
g5) Inversiones de Fideicomisos, Mandatos y Otros Análogos Desastres Naturales (Informativo)	-	-	-	-	-	-
g6) Otras Inversiones Financieras	-	-	-	-	-	-
g7) Provisiones para Contingencias y Otras Erogaciones Especiales	-	-	-	-	-	-
H. Participaciones y Aportaciones	-	-	-	-	-	-
h1) Participaciones	-	-	-	-	-	-
h2) Aportaciones	-	-	-	-	-	-
h3) Convenios	-	-	-	-	-	-
I. Deuda Pública	-	-	-	-	-	-
i1) Amortización de la Deuda Pública	-	-	-	-	-	-
i2) Intereses de la Deuda Pública	-	-	-	-	-	-
i3) Comisiones de la Deuda Pública	-	-	-	-	-	-
i4) Gastos de la Deuda Pública	-	-	-	-	-	-
i5) Costo por Coberturas	-	-	-	-	-	-
i6) Apoyos Financieros	-	-	-	-	-	-
i7) Adeudos de ejercicios Fiscales Anteriores (ADEFAS)	-	-	-	-	-	-
Total de Clasificación Por Objeto del Gasto hoja 3 de 6	-	-	-	-	-	-


 L.C. ANA MARIA CONTRERAS ACOSTA
 JEFA DEL DEPTO. DE CONTROL PRESUPUESTAL


 L.C. MARTHA MUÑOZ FRANCO
 SUBDIRECTORA DE RECURSOS FINANCIEROS


 LIC. MARIO FRAYLE CARDENAS
 DIRECTOR ADMINISTRATIVO


 DR. GILBERTO BREÑA CANTU
 DIRECTOR GENERAL DE LOS SSZ

Servicios de Salud de Zacatecas
Estado Analítico del Ejercicio del Presupuesto de Egresos Detallado- LDF
Clasificación por Objeto del Gasto
Del 1 de enero al 30 de septiembre de 2020
(PESOS)

Concepto	Egresos					Subejercicio 6 = (3 - 4)
	Aprobado	Ampliaciones/ (Reducciones)	Modificado	Devengado	Pagado	
	1	2	3 = (1 + 2)	4	5	
II. Gasto Etiquetado	3,091,688,025	524,981,779	3,616,669,804	2,236,773,511	2,182,664,594	1,379,896,293
A. Servicios Personales	2,327,079,968	95,464,031	2,422,543,999	1,651,188,808	1,646,643,443	771,355,191
a1) Remuneraciones al Personal de Carácter Permanente	884,829,193	6,254,297	891,083,489	675,706,728	675,706,728	215,376,762
a2) Remuneraciones al Personal de Carácter Transitorio	62,972,791	11,338,729	74,311,520	37,211,368	37,211,368	37,100,151
a3) Remuneraciones Adicionales y Especiales	548,598,575	9,844,736	538,753,840	344,000,925	344,000,925	194,752,915
a4) Seguridad Social	80,758,187	87,853,114	168,611,281	152,803,999	148,258,634	15,807,282
a5) Otras Prestaciones Sociales y Económicas	696,078,346	112,281	695,966,065	435,933,708	435,933,708	260,032,357
a6) Previsiones	-	-	-	-	-	-
a7) Pago de Estimulos a Servidores Públicos	53,842,897	25,092	53,817,805	5,532,081	5,532,081	48,285,724
B. Materiales y Suministros	454,102,304	202,889,864	656,992,168	284,196,626	245,186,580	372,795,542
b1) Materiales de Administración, Emisión de Documentos y Artículos Oficiales	28,418,001	1,404,979	27,013,022	12,086,391	12,036,295	14,946,631
b2) Alimentos y Utensilios	2,872,687	488,473	3,361,160	2,050,631	1,953,921	1,310,529
b3) Materias Primas y Materiales de Producción y Comercialización	-	-	-	-	-	-
b4) Materiales y Artículos de Construcción y de Reparación	854,962	1,045,872	1,900,834	928,431	897,679	972,403
b5) Productos Químicos, Farmacéuticos y de Laboratorio	384,045,194	163,206,652	547,251,846	234,350,033	198,195,756	312,901,813
b6) Combustibles, Lubricantes y Aditivos	20,648,350	2,875,119	23,523,469	15,047,336	14,567,035	8,476,133
b7) Vestuario, Blancos, Prendas de Protección y Artículos Deportivos	13,512,791	31,652,857	45,165,648	16,518,576	14,559,650	28,647,072
b8) Materiales y Suministros Para Seguridad	-	-	-	-	-	-
b9) Herramientas, Refacciones y Accesorios Menores	3,750,319	5,025,871	8,776,190	3,235,228	2,976,244	5,540,962
C. Servicios Generales	307,414,297	188,242,001	495,656,298	272,217,086	263,698,147	223,439,212
c1) Servicios Básicos	35,450,598	2,106,992	37,557,590	27,590,055	27,108,143	9,967,535
c2) Servicios de Arrendamiento	3,642,367	810,180	4,452,547	2,039,901	2,004,483	2,412,646
c3) Servicios Profesionales, Científicos, Técnicos y Otros Servicios	229,031,052	44,980,711	273,991,763	158,034,564	150,342,621	115,957,199
c4) Servicios Financieros, Bancarios y Comerciales	1,994,588	15,235,236	17,229,824	2,751,716	2,747,875	14,478,108
c5) Servicios de Instalación, Reparación, Mantenimiento y Conservación	23,433,159	117,654,689	141,087,848	70,921,567	70,647,176	70,166,282
c6) Servicios de Comunicación Social y Publicidad	3,839	3,908,777	3,912,616	1,034,270	1,034,270	2,876,346
c7) Servicios de Traslado y Viáticos	11,912,821	1,503,632	13,416,453	7,875,479	7,875,479	5,540,974
c8) Servicios Oficiales	1,362,503	1,778,834	3,141,337	1,166,936	1,166,936	1,974,401
c9) Otros Servicios Generales	583,370	282,949	866,319	602,598	771,164	63,721
Total de Clasificación Por Objeto del Gasto hoja 4 de 6	3,088,596,570	486,595,895	3,575,192,465	2,207,602,520	2,155,528,170	1,367,589,945

L.C. ANA MARIA CONTRERAS ACOSTA
JEFA DEL DEPTO. DE CONTROL PRESUPUESTAL

L.C. MARTHA MUÑOZ FRANCO
SUBDIRECTORA DE RECURSOS FINANCIEROS


LIC. MARIO FRAYLE CARDENAS
DIRECTOR ADMINISTRATIVO


DR. GILBERTO BREÑA CANTU
DIRECTOR GENERAL DE LOS SSZ

Servicios de Salud de Zacatecas
Estado Analítico del Ejercicio del Presupuesto de Egresos Detallado- LDF
Clasificación por Objeto del Gasto
Del 1 de enero al 30 de septiembre de 2020
(PESOS)

Concepto	Egresos					Subejercicio 6 = (3 - 4)
	Aprobado	Ampliaciones/ (Reducciones)	Modificado	Devengado	Pagado	
	1	2	3 = (1 + 2)	4	5	
D. Transferencias, Asignaciones, Subsidios y Otras Ayudas	3,091,455	336,000	3,427,455	3,120,800	3,120,800	306,655
d1) Transferencia Internas y Asignaciones al Sector Público	-	-	-	-	-	-
d2) Transferencias al Resto del Sector Público	-	-	-	-	-	-
d3) Subsidios y Subvenciones	-	300,000	300,000	-	-	300,000
d4) Ayudas Sociales	3,091,455	36,000	3,127,455	3,120,800	3,120,800	6,655
d5) Pensiones y Jubilaciones	-	-	-	-	-	-
d6) Transferencias a Fideicomisos, Mandatos y Otros Análogos	-	-	-	-	-	-
d7) Transferencias a la Seguridad Social	-	-	-	-	-	-
d8) Donativos	-	-	-	-	-	-
d9) Transferencias al Exterior	-	-	-	-	-	-
E. Bienes Muebles, Inmuebles e Intangibles	-	29,614,151	29,614,151	18,706,801	18,706,801	10,907,350
e1) Mobiliario y Equipo de Administración	-	6,900,146	6,900,146	6,277,856	6,277,856	622,290
e2) Mobiliario y equipo Educativo y Recreativo	-	402,098	402,098	246,000	246,000	156,098
e3) Equipo e Instrumental Médico y de Laboratorio	-	21,127,801	21,127,801	12,121,345	12,121,345	9,006,456
e4) Vehículos y Equipo de Transporte	-	452,000	452,000	-	-	452,000
e5) Equipo de Defensa y Seguridad	-	-	-	-	-	-
e6) Maquinaria, Otros Equipos y Herramientas	-	732,106	732,106	61,600	61,600	670,506
e7) Activos Biológicos	-	-	-	-	-	-
e8) Bienes Inmuebles	-	-	-	-	-	-
e9) Bienes Intangibles	-	-	-	-	-	-
F. Inversión Pública	-	8,435,733	8,435,733	7,343,390	5,308,823	1,092,343
f1) Obra Pública en Bienes de Dominio Público	-	-	-	-	-	-
f2) Obra Pública en Bienes Propios	-	8,435,733	8,435,733	7,343,390	5,308,823	1,092,343
f3) Proyectos Productivos y Acciones de Fomento	-	-	-	-	-	-
Total de Clasificación Por Objeto del Gasto hoja 5 de 6	3,091,455	38,385,884	41,477,339	29,170,991	27,136,424	12,306,348


L.C. ANA MARIA CONTRERAS ACOSTA
JEFA DEL DEPTO. DE CONTROL PRESUPUESTAL


L.C. MARTHA MUÑOZ FRANCO
SUBDIRECTORA DE RECURSOS FINANCIEROS


LIC. MARIO FRAYLE CARDENAS
DIRECTOR ADMINISTRATIVO


DR. GILBERTO BREÑA CANTU
DIRECTOR GENERAL DE LOS SSZ

Servicios de Salud de Zacatecas
Estado Analítico del Ejercicio del Presupuesto de Egresos Detallado- LDF
Clasificación por Objeto del Gasto
Del 1 de enero al 30 de septiembre de 2020
(PESOS)

Concepto	Egresos					Subejercicio 6 = (3 - 4)
	Aprobado	Ampliaciones/ (Reducciones)	Modificado	Devengado	Pagado	
	1	2	3 = (1 + 2)	4	5	
G. Inversiones Financieras y Otras Provisiones	-	-	-	-	-	-
g1) Inversiones Para el Fomento de Actividades Productivas	-	-	-	-	-	-
g2) Acciones y Participaciones de Capital	-	-	-	-	-	-
g3) Compra de Títulos y Valores	-	-	-	-	-	-
g4) Concesión de Préstamos	-	-	-	-	-	-
g5) Inversiones de Fideicomisos, Mandatos y Otros Análogos Desastres Naturales (Informativo)	-	-	-	-	-	-
g6) Otras Inversiones Financieras	-	-	-	-	-	-
g7) Provisiones para Contingencias y Otras Erogaciones Especiales	-	-	-	-	-	-
H. Participaciones y Aportaciones	-	-	-	-	-	-
h1) Participaciones	-	-	-	-	-	-
h2) Aportaciones	-	-	-	-	-	-
h3) Convenios	-	-	-	-	-	-
I. Deuda Pública	-	-	-	-	-	-
i1) Amortización de la Deuda Pública	-	-	-	-	-	-
i2) Intereses de la Deuda Pública	-	-	-	-	-	-
i3) Comisiones de la Deuda Pública	-	-	-	-	-	-
i4) Gastos de la Deuda Pública	-	-	-	-	-	-
i5) Costo por Coberturas	-	-	-	-	-	-
i6) Apoyos Financieros	-	-	-	-	-	-
i7) Adeudos de ejercicios Fiscales Anteriores (ADEFAS)	-	-	-	-	-	-
Total de Clasificación Por Objeto del Gasto hoja 6 de 6	-	-	-	-	-	-
Total de Clasificación Por Objeto del Gasto	3,698,223,778	790,968,881	4,489,192,659	2,829,104,697	2,760,343,140	1,660,087,962


L.C. ANA MARÍA CONTRERAS ACOSTA
 JEFA DEL DEPTO. DE CONTROL PRESUPUESTAL


L.C. MARTHA MUÑOZ FRANCO
 SUBDIRECTORA DE RECURSOS FINANCIEROS


LIC. MARIO FRAYLE CARDENAS
 DIRECTOR ADMINISTRATIVO


DR. GILBERTO BREÑA CANTU
 DIRECTOR GENERAL DE LOS SSZ

Servicios de Salud de Zacatecas
Estado Analítico del Ejercicio del Presupuesto de Egresos Detallado- LDF
Clasificación Administrativa
Del 1 de enero al 30 de septiembre de 2020
(PESOS)

Concepto	Egresos					Subejercicio 6 = (3 - 4)
	Aprobado	Ampliaciones/ (Reducciones)	Modificado	Devengado	Pagado	
	1	2	3 = (1 + 2)	4	5	
I. Gasto No Etiquetado	606,535,753	265,987,102	872,522,855	592,331,186	577,678,546	280,191,670
Servicios de Salud de Zacatecas	606,535,753	265,987,102	872,522,855	592,331,186	577,678,546	280,191,670
II. Gasto Etiquetado	3,091,688,025	524,981,779	3,616,669,804	2,236,773,511	2,182,664,594	1,379,896,293
Servicios de Salud de Zacatecas	3,091,688,025	524,981,779	3,616,669,804	2,236,773,511	2,182,664,594	1,379,896,293
III. Total de Egresos	3,698,223,778	790,968,881	4,489,192,659	2,829,104,697	2,760,343,140	1,660,087,962



L.C. ANA MARIA CONTRERAS ACOSTA
JEFA DEL DEPTO. DE CONTROL PRESUPUESTAL



L.C. MARTHA MUÑOZ FRANCO
SUBDIRECTORA DE RECURSOS FINANCIEROS



LIC. MARIO FRAYLE CARDENAS
DIRECTOR ADMINISTRATIVO



DR. GILBERTO BRENA CANTU
DIRECTOR GENERAL DE LOS SSZ

Concepto	Egresos					Subejercicio 6 = (3 - 4)
	Aprobado	Ampliaciones/ (Reducciones)	Modificado	Devengado	Pagado	
	1	2	3 = (1 + 2)	4	5	
I. Gasto No Etiquetado	606,535,753	265,987,102	872,522,855	592,331,186	577,678,546	280,191,670
A. Gobierno	-	-	-	-	-	-
a1) Legislación	-	-	-	-	-	-
a2) Justicia	-	-	-	-	-	-
a3) Coordinación de la Política de Gobierno	-	-	-	-	-	-
a4) Relaciones Exteriores	-	-	-	-	-	-
a5) Asuntos Financieros y Hacendarios	-	-	-	-	-	-
a6) Seguridad Nacional	-	-	-	-	-	-
a7) Asuntos de Orden Público y de Seguridad Interior	-	-	-	-	-	-
a8) Otros Servicios Generales	-	-	-	-	-	-
B. Desarrollo Social	606,535,753	265,987,102	872,522,855	592,331,186	577,678,546	280,191,670
b1) Protección Ambiental	-	-	-	-	-	-
b2) Vivienda y Servicios a la Comunidad	-	-	-	-	-	-
b3) Salud	606,535,753	265,987,102	872,522,855	592,331,186	577,678,546	280,191,670
b4) Recreación, Cultura y Otras Manifestaciones Sociales	-	-	-	-	-	-
b5) Educación	-	-	-	-	-	-
b6) Protección Social	-	-	-	-	-	-
b7) Otros Asuntos Sociales	-	-	-	-	-	-
C. Desarrollo Económico	-	-	-	-	-	-
c1) Asuntos Económicos, Comerciales y Laborales en General	-	-	-	-	-	-
c2) Agropecuaria, Silvicultura, Pesca y Caza	-	-	-	-	-	-
c3) Combustibles y Energía	-	-	-	-	-	-
c4) Minería, Manufacturas y Construcción	-	-	-	-	-	-
c5) Transporte	-	-	-	-	-	-
c6) Comunicaciones	-	-	-	-	-	-
c7) Turismo	-	-	-	-	-	-
c8) Ciencia, Tecnología e Innovación	-	-	-	-	-	-
c9) Otras Industrias y Otros Asuntos Económicos	-	-	-	-	-	-
D. Otras no Clasificadas en Funciones Anteriores	-	-	-	-	-	-
d1) Transacciones de la Deuda Pública / Costo Financiero de la Deuda	-	-	-	-	-	-
d2) Transferencias, Participaciones y Aportaciones entre Diferentes Niveles y Ordenes de Gobierno	-	-	-	-	-	-
d3) Saneamiento del Sistema Financiero	-	-	-	-	-	-
d4) Adeudos de Ejercicios Fiscales Anteriores	-	-	-	-	-	-
Total Clasificación Funcional Hoja 1 de 2	606,535,753	265,987,102	872,522,855	592,331,186	577,678,546	280,191,670

L.C. ANA MARIA CONTRERAS ACOSTA
 JEFA DEL DEPTO. DE CONTROL PRESUPUESTAL

L.C. MARTHA MUÑOZ FRANCO
 SUBDIRECTORA DE RECURSOS FINANCIEROS

LIC. MARIO FRAYLE CARDENAS
 DIRECTOR ADMINISTRATIVO

DR. GILBERTO BREÑA CANTU
 DIRECTOR GENERAL DE LOS SSZ

Concepto	Egresos					Subejercicio 6 = (3 - 4)
	Aprobado	Ampliaciones/ (Reducciones)	Modificado	Devengado	Pagado	
	1	2	3 = (1 + 2)	4	5	
II. Gasto Etiquetado	3,091,688,025	524,981,779	3,616,669,804	2,236,773,511	2,182,664,594	1,379,896,293
A. Gobierno	-	-	-	-	-	-
a1) Legislación	-	-	-	-	-	-
a2) Justicia	-	-	-	-	-	-
a3) Coordinación de la Política de Gobierno	-	-	-	-	-	-
a4) Relaciones Exteriores	-	-	-	-	-	-
a5) Asuntos Financieros y Hacendarios	-	-	-	-	-	-
a6) Seguridad Nacional	-	-	-	-	-	-
a7) Asuntos de Orden Público y de Seguridad Interior	-	-	-	-	-	-
a8) Otros Servicios Generales	-	-	-	-	-	-
B. Desarrollo Social	3,091,688,025	524,981,779	3,616,669,804	2,236,773,511	2,182,664,594	1,379,896,293
b1) Protección Ambiental	-	-	-	-	-	-
b2) Vivienda y Servicios a la Comunidad	-	-	-	-	-	-
b3) Salud	3,091,688,025	524,981,779	3,616,669,804	2,236,773,511	2,182,664,594	1,379,896,293
b4) Recreación, Cultura y Otras Manifestaciones Sociales	-	-	-	-	-	-
b5) Educación	-	-	-	-	-	-
b6) Protección Social	-	-	-	-	-	-
b7) Otros Asuntos Sociales	-	-	-	-	-	-
C. Desarrollo Económico	-	-	-	-	-	-
c1) Asuntos Económicos, Comerciales y Laborales en General	-	-	-	-	-	-
c2) Agropecuaria, Silvicultura, Pesca y Caza	-	-	-	-	-	-
c3) Combustibles y Energía	-	-	-	-	-	-
c4) Minería, Manufacturas y Construcción	-	-	-	-	-	-
c5) Transporte	-	-	-	-	-	-
c6) Comunicaciones	-	-	-	-	-	-
c7) Turismo	-	-	-	-	-	-
c8) Ciencia, Tecnología e Innovación	-	-	-	-	-	-
c9) Otras Industrias y Otros Asuntos Económicos	-	-	-	-	-	-
D. Otras no Clasificadas en Funciones Anteriores	-	-	-	-	-	-
d1) Transacciones de la Deuda Pública / Costo Financiero de la Deuda	-	-	-	-	-	-
d2) Transferencias, Participaciones y Aportaciones entre Diferentes Niveles y Ordenes de Gobierno	-	-	-	-	-	-
d3) Saneamiento del Sistema Financiero	-	-	-	-	-	-
d4) Adeudos de Ejercicios Fiscales Anteriores	-	-	-	-	-	-
Total Clasificación Funcional Hoja 2 de 2	3,091,688,025	524,981,779	3,616,669,804	2,236,773,511	2,182,664,594	1,379,896,293
Total Clasificación Funcional	3,698,223,778	790,968,881	4,489,192,659	2,829,104,697	2,760,343,140	1,660,087,962

L.C. ANA MARIA CONTRERAS ACOSTA
 JEFA DEL DEPTO. DE CONTROL PRESUPUESTAL

L.C. MARTHA MUÑOZ FRANCO
 SUBDIRECTORA DE RECURSOS FINANCIEROS

LIC. MARIO FRAYLE CARDENAS
 DIRECTOR ADMINISTRATIVO

DR. GILBERTO BREÑA CANTU
 DIRECTOR GENERAL DE LOS SSZ

Servicios de Salud de Zacatecas
Estado Analítico del Ejercicio del Presupuesto de Egresos Detallado- LDF
Clasificación de Servicios Personales por Categoría
Del 1 de enero al 30 de septiembre de 2020
(PESOS)

Concepto	Egresos					Subejercicio 6 = (3 + 4)
	Aprobado	Ampliaciones/ (Reducciones)	Modificado	Devengado	Pagado	
	1	2	3 = (1 + 2)	4	5	
I. Gasto No Etiquetado	509,683,855	59,214,208	568,898,063	394,443,310	394,286,500	174,454,753
A. Personal Administrativo y Servicio Público	-	-	-	-	-	-
B. Magisterio	-	-	-	-	-	-
C. Servicios de Salud	509,683,855	59,214,208	568,898,063	394,443,310	394,286,500	174,454,753
c1) Personal Administrativo	91,743,094	10,658,557	102,401,651	70,999,796	70,971,570	31,401,856
c2) Personal Médico, Paramédico y afín	417,940,761	48,555,651	466,496,412	323,443,514	323,314,930	143,052,898
D. Seguridad Pública	-	-	-	-	-	-
E. Gastos asociados a la implementación de nuevas leyes federales o reformas a las mismas	-	-	-	-	-	-
e1) Nombre del Programa o Ley 1	-	-	-	-	-	-
e2) Nombre de Programa o Ley 2	-	-	-	-	-	-
F. Sentencias laborales definitivas	-	-	-	-	-	-
II. Gasto Etiquetado	2,327,079,968	95,464,031	2,422,543,999	1,651,188,808	1,646,643,443	771,355,191
A. Personal Administrativo y Servicio Público	-	-	-	-	-	-
B. Magisterio	-	-	-	-	-	-
C. Servicios de Salud	2,327,079,968	95,464,031	2,422,543,999	1,651,188,808	1,646,643,443	771,355,191
c1) Personal Administrativo	325,791,196	13,364,964	339,156,160	231,166,433	230,530,082	107,989,727
c2) Personal Médico, Paramédico y afín	2,001,288,773	82,099,066	2,083,387,839	1,420,022,375	1,416,113,361	663,365,464
D. Seguridad Pública	-	-	-	-	-	-
E. Gastos asociados a la implementación de nuevas leyes federales o reformas a las mismas	-	-	-	-	-	-
e1) Nombre del Programa o Ley 1	-	-	-	-	-	-
e2) Nombre de Programa o Ley 2	-	-	-	-	-	-
F. Sentencias laborales definitivas	-	-	-	-	-	-
III. Total del Gasto en Servicios Personales.	2,836,763,823	154,678,239	2,991,442,062	2,045,632,118	2,040,929,943	945,809,944

L.C. ANA MARIA CONTRERAS ACOSTA
JEFA DEL DEPTO. DE CONTROL PRESUPUESTAL

L.C. MARTHA MUÑOZ FRANCO
SUBDIRECTORA DE RECURSOS FINANCIEROS

LIC. MARIO FRAYLE CARDENAS
DIRECTOR ADMINISTRATIVO

DR. GILBERTO BREÑA CANTU
DIRECTOR GENERAL DE LOS SSZ