



Servicios de Salud de Zacatecas
Estado de Situación Financiera Detallado - LDF
Al 30 de septiembre de 2021 y al 31 de diciembre de 2020
(Pesos)

CONCEPTO	Año		CONCEPTO	Año	
	2021	2020		2021	2020
ACTIVO			PASIVO		
<i>Activo Circulante</i>			<i>Pasivo Circulante</i>		
a. Efectivo y Equivalentes	473,421,144.35	404,093,114.85	a. Cuentas por Pagar a Corto Plazo	213,740,454.29	429,269,205.58
a1) Efectivo	-	-	a1) Servicios Personales por Pagar a Corto Plazo	19,648.46	4,562,700.00
a2) Bancos/Tesorería	406,411,380.37	325,935,285.43	a2) Proveedores por Pagar a Corto Plazo	92,427,253.48	166,550,396.76
a3) Bancos/Dependencias y Otros	-	-	a3) Contratistas por Obras Públicas por Pagar a Corto Plazo	325,814.19	6,466,212.43
a4) Inversiones Temporales (Hasta 3 meses)	67,009,763.98	78,157,829.42	a4) Participaciones y Aportaciones por Pagar a Corto Plazo	-	-
a5) Fondos con Afectación Específica	-	-	a5) Transferencias Otorgadas por Pagar a Corto Plazo	-	-
a6) Depósitos de Fondos de Terceros en Garantía y/o Administración	-	-	a6) Intereses, Comisiones y Otros Gastos de la Deuda Pública por Pagar a	-	-
a7) Otros Efectivos y Equivalentes	-	-	a7) Retenciones y Contribuciones por Pagar a Corto Plazo	52,212,483.83	104,779,451.59
b. Derechos a Recibir Efectivo o Equivalentes	15,564,785.81	91,310,600.89	a8) Devoluciones de la Ley de Ingresos por Pagar a Corto Plazo	-	-
b1) Inversiones Financieras de Corto Plazo	-	-	a9) Otras Cuentas por Pagar a Corto Plazo	68,755,254.33	146,910,444.80
b2) Cuentas por Cobrar a Corto Plazo	8,988,702.82	87,444,763.35	b. Documentos por Pagar a Corto Plazo	-	-
b3) Deudores Diversos por Cobrar a Corto Plazo	4,848,680.43	3,336,661.90	b1) Documentos Comerciales por Pagar a Corto Plazo	-	-
b4) Ingresos por Recuperar a Corto Plazo	-	-	b2) Documentos con Contratistas por Obras Públicas por Pagar a CP	-	-
b5) Deudores por Anticipos de la Tesorería a Corto Plazo	1,727,402.56	529,175.64	b3) Otros Documentos por Pagar a Corto Plazo	-	-
b6) Préstamos Otorgados a Corto Plazo	-	-	c. Porción a Corto Plazo de la Deuda Pública a Largo Plazo	-	-
b7) Otros Derechos a Recibir Efectivo o Equivalentes a Corto Plazo	-	-	c1) Porción a Corto Plazo de la Deuda Pública	-	-
c. Derechos a Recibir Bienes o Servicios	5,660,573.63	2,486,291.59	c2) Porción a Corto Plazo de Arrendamiento Financiero	-	-
c1) Anticipo a Proveedores por Adquisición de Bienes y Prestación de Servicios a Corto	4,007,062.36	832,678.72	d. Títulos y Valores a Corto Plazo	-	-
c2) Anticipo a Proveedores por Adquisición de Bienes Inmuebles y Muebles a Corto	-	-	e. Pasivos Diferidos a Corto Plazo	-	-
c3) Anticipo a Proveedores por Adquisición de Bienes Intangibles a Corto Plazo	-	-	e1) Ingresos Cobrados por Adelantado a Corto Plazo	-	-
c4) Anticipo a Contratistas por Obras Públicas a Corto Plazo	1,653,511.27	1,653,612.87	e2) Intereses Cobrados por Adelantado a Corto Plazo	-	-
c5) Otros Derechos a Recibir Bienes o Servicios a Corto Plazo	-	-	e3) Otros Pasivos Diferidos a Corto Plazo	-	-
d. Inventarios	-	-	f. Fondos y Bienes de Terceros en Garantía y/o Administración a	-	-
d1) Inventario de Mercancías para Venta	-	-	f1) Fondos en Garantía a Corto Plazo	-	-
d2) Inventario de Mercancías Terminadas	-	-	f2) Fondos en Administración a Corto Plazo	-	-
d3) Inventario de Mercancías en Proceso de Elaboración	-	-	f3) Fondos Contingentes a Corto Plazo	-	-
d4) Inventario de Materias Primas, Materiales y Suministros para Producción	-	-	f4) Fondos de Fideicomisos, Mandatos y Contratos Análogos a Corto Plazo	-	-
d5) Bienes en Tránsito	-	-	f5) Otros Fondos de Terceros en Garantía y/o Administración a Corto Plazo	-	-
e. Almacenes	435,496,026.15	432,196,402.43	f6) Valores y Bienes en Garantía a Corto Plazo	-	-
f. Estimación por Pérdida o Deterioro de Activos Circulantes	-	-	g. Provisiones a Corto Plazo	-	-
f1) Estimaciones para Cuentas Incobrables por Derechos a Recibir Efectivo o	-	-	g1) Provisión para Demandas y Juicios a Corto Plazo	-	-
f2) Estimación por Deterioro de Inventarios	-	-	g2) Provisión para Contingencias a Corto Plazo	-	-
g. Otros Activos Circulantes	-	-	g3) Otras Provisiones a Corto Plazo	-	-
g1) Valores en Garantía	-	-	h. Otros Pasivos a Corto Plazo	-	-
g2) Bienes en Garantía (excluye depósitos de fondos)	-	-	h1) Ingresos por Clasificar	-	-
g3) Bienes Derivados de Embargos, Decomisos, Aseguramientos y Dación en Pago	-	-	h2) Recaudación por Participar	-	-
g4) Adquisición con Fondos de Terceros	-	-	h3) Otros Pasivos Circulantes	-	-
IA. Total de Activos Circulantes	930,142,529.94	930,086,409.76	IIA. Total de Pasivos Circulantes	213,740,454.29	429,269,205.58
<i>Activo No Circulante</i>			<i>Pasivo No Circulante</i>		
a. Inversiones Financieras a Largo Plazo	-	-	a. Cuentas por Pagar a Largo Plazo	-	-
b. Derechos a Recibir Efectivo o Equivalentes a Largo Plazo	-	-	b. Documentos por Pagar a Largo Plazo	-	-
c. Bienes Inmuebles, Infraestructura y Construcciones en Proceso	1,728,961,824.04	1,728,961,824.04	c. Deuda Pública a Largo Plazo	-	-
d. Bienes Muebles	1,671,230,567.92	2,041,411,439.44	d. Pasivos Diferidos a Largo Plazo	-	-
e. Activos Intangibles	2,936,008.30	2,984,844.30	e. Fondos y Bienes de Terceros en Garantía y/o en Administración a	-	-
f. Depreciación, Deterioro y Amortización Acumulada de Bienes	1,693,910,413.65	1,549,533,375.24	f. Provisiones a Largo Plazo	-	-
g. Activos Diferidos	-	-	II.B Total de Pasivos No Circulantes	-	-
h. Estimación por Pérdida o Deterioro de Activos no Circulantes	-	-	II. Total del Pasivo	213,740,454.29	429,269,205.58
i. Otros Activos no Circulantes	-	-	HACIENDA PÚBLICA/ PATRIMONIO		
IB. Total de Activos No Circulantes	1,709,217,986.61	2,223,824,732.54	III.A Hacienda Pública/Patrimonio Contribuido	38,194,532.81	38,194,532.81
I. Total del Activo	2,639,360,516.55	3,153,911,142.30	a. Aportaciones	-	-
			b. Donaciones de Capital	-	-
			c. Actualización de la Hacienda Pública / Patrimonio	38,194,532.81	38,194,532.81

IIIB. Hacienda Pública/Patrimonio Generado	2,387,425,529.45	2,686,447,403.91
a. Resultados del Ejercicio (Ahorro ahorro)	124,298,038.53	131,561,412.54
b. Resultados de Ejercicios Anteriores	3,409,988,835.61	3,278,427,423.07
c. Revalúos	10,874,132.45 -	10,874,132.45
d. Reservas	-	-
e. Rectificaciones de Resultados de Ejercicios Anteriores	- 1,135,987,212.24 -	- 712,667,299.25
IIIC. Exceso o Insuficiencia en la Actualización de la Hacienda	-	-
a. Resultado por Posición Monetaria	-	-
b. Resultado por Tenencia de Activos no Monetarios	-	-
III Total Hacienda Pública/ Patrimonio	2,425,620,062.26	2,724,641,936.72
IV. Total del Pasivo y Hacienda Pública / Patrimonio	2,639,360,516.55	3,153,911,142.30

L.C. CRISTINA MATA ARTEAGA
JEFA DEL DEPTO. DE CONTABILIDAD

L.C. MARTHA MUÑOZ FRANCO
SUBDIRECTORA DE RECURSOS FINANCIEROS

Leticia Quiroz Alonso
L.C. LETICIA QUIROZ ALONSO
DIRECTORA ADMINISTRATIVA

DR. USWALDO PINEDO BARRIOS
DIRECTOR GENERAL



Servicios de Salud de Zacatecas
Informe Analítico de la Deuda y Otros Pasivos - LDF
Del 1 de enero al 30 de septiembre de 2021
(Pesos)

Denominación de las Deuda Pública y Otros Pasivos	Saldo al 30 de septiembre de 2021	Disposiciones del Periodo	Amortizaciones del Periodo	Revaluaciones, Reclasificaciones y Otros Ajustes	Saldo Final del Periodo	Pago de Intereses del Periodo	Pago de Comisiones y demás costos asociados durante el Periodo
1. Deuda Pública (1=A+B)	0	0	0	0	0	0	0
A. Corto Plazo	0				0	0	0
Instituciones de Crédito	0				0		
Instituciones de Crédito	0				0		
Instituciones de Crédito	0				0		
Instituciones de Crédito	0				0		
Instituciones de Crédito	0				0		
Títulos y Valores	0				0		
Arrendamientos Financieros	0				0		
B. Largo Plazo	0				0	0	0
Instituciones de Crédito	0				0		
Instituciones de Crédito	0				0		
Instituciones de Crédito	0				0		
Instituciones de Crédito	0				0		
Instituciones de Crédito	0				0		
Instituciones de Crédito	0				0		
Instituciones de Crédito	0				0		
Instituciones de Crédito	0				0		
Instituciones de Crédito	0				0		
Títulos y Valores	0				0		
Arrendamientos Financieros	0				0		
2. Otros Pasivos	0				0		
3. Total de la Deuda Pública y Otros Pasivos	0	0	0	0	0	0	0
4. Deuda Contingente ¹ (Informativo)	0	0	0	0	0	0	0
A. Deuda Contingente 1							
B. Deuda Contingente 2							
C. Deuda Contingente XX							
5. Valor de Instrumentos Bono Cupón Cero ² (Informativo)	0	0	0	0	0	0	0
A. Instrumento Bono Cupón 1							
B. Instrumento Bono Cupón 2							
C. Instrumento Bono Cupón Cero XX							

NO APLICA

L.C. CRISTINA MATA ARTEAGA
JEFA DEL DEPTO DE CONTABILIDAD

L.C. MARTHA MUÑOZ FRANCO
SUBDIRECTORA DE RECURSOS FINANCIEROS

Leticia Quiroz Alonso
L.C. LETICIA QUIROZ ALONSO
DIRECTORA ADMINISTRATIVA

DR. USWALDO PINEDO BARRIOS



Servicios de Salud de Zacatecas
Obligaciones a Corto Plazo - LDF
Del 1 de enero al 30 de septiembre de 2021
(Pesos)

Obligaciones a Corto Plazo	Monto Contratado	Plazo Pactado	Tasa de Interés	Comisiones y Costos Relacionados	Pago de Comisiones y demás costos asociados durante el Periodo
6. Obligaciones a Corto Plazo (Informativo)	0	0	0	0	0
A. Crédito 1	0	0	0	0	0
B. Crédito 2	0	0	0	0	0
C. Crédito XX	0	0	0	0	0

NO APLICA

L.C. CRISTINA MATA ARTEAGA
JEFA DEL DEPTO. DE CONTABILIDAD

L.C. MARTHA MUÑOZ FRANCO
SUBDIRECTORA DE RECURSOS FINANCIEROS

LIC. LETICIA QUIROZ ALONSO
DIRECTORA ADMINISTRATIVA

DR. USWALDO PINEDO BARRIOS
DIRECTOR GENERAL DE LOS SSZ



Servicios de Salud de Zacatecas
Informe Analítico de Obligaciones Diferentes de Financiamientos - LDF
Del 1 de enero al 30 de septiembre de 2021

(Pesos)

Denominación de las Obligaciones Diferentes de Financiamientos	Fecha de Contrato	Fecha de Inicio de operación del Proyecto	Fecha de Vencimiento	Monto de la Inversión pactado	Plazo pactado	Monto promedio mensual del pago de la contraprestación	Monto promedio mensual del pago de la contraprestación correspondiente al pago de inversión	Monto pagado de la Inversión al 31 de diciembre de 2020	Monto pagado de la Inversión Actualizado al 30 de septiembre de 2021	Saldo pendiente por pagar de la Inversión al 30 de septiembre de 2021
A. Asociaciones Público Privadas				0		0	0	0	0	0
a) APP 1										
b) APP 2										
c) APP 3										
d) APP XX										
B. Otros Instrumentos				0		0	0	0	0	0
a) Otro Instrumento 1										
b) Otro Instrumento 2										
c) Otro Instrumento 3										
d) Otro Instrumento XX										
C. Total de Obligaciones Diferentes de Financiamiento				0		0	0	0	0	0

NO APLICA

L.C. CRISTINA MATA ARTEAGA
JEFA DEL DEPTO. DE CONTABILIDAD

L.C. MARTHA MUÑOZ FRANCO
SUBDIRECTORA DE RECURSOS FINANCIEROS

LIC. LETICIA QUIROZ ALONSO
DIRECTORA ADMINISTRATIVA

DR. USWALDO PINEDO BARRIOS
DIRECTOR GENERAL DE LOS SSZ

Servicios de Salud de Zacatecas
Balance Presupuestario - LDF
Del 1 de enero al 30 de septiembre de 2021

Concepto	Estimado/Aprobado	Devengado	Recaudado/ Pagado
A. Ingresos Totales (A = A1+A2+A3)	3,997,691,906	2,900,583,191	2,891,490,508
A1. Ingresos de Libre Disposición	753,604,439	648,650,077	639,557,394
A2. Transferencias Federales Etiquetadas	3,244,087,467	2,251,933,114	2,251,933,114
A3. Financiamiento Neto	-	-	-
B. Egresos Presupuestarios¹ (B = B1+B2)	3,997,691,906	2,548,194,725	2,454,989,763
B1. Gasto No Etiquetado (sin incluir Amortización de la Deuda Pública)	753,604,439	552,263,226	531,933,634
B2. Gasto Etiquetado (sin incluir Amortización de la Deuda Pública)	3,244,087,467	1,995,931,499	1,923,056,129
C. Remanentes del Ejercicio Anterior (C = C1 + C2)	-	303,250,883	284,344,979
C1. Remanentes de Ingresos de Libre Disposición aplicados en el periodo	-	62,052,176	51,253,765
C2. Remanentes de Transferencias Federales Etiquetadas aplicados en el periodo	-	241,198,707	233,091,213
I. Balance Presupuestario (I = A - B + C)	-	655,639,348	720,845,724
II. Balance Presupuestario sin Financiamiento Neto (II = I - A3)	-	655,639,348	720,845,724
III. Balance Presupuestario sin Financiamiento Neto y sin Remanentes del Ejercicio Anterior (III = II - C)	-	352,388,465	436,500,745


Concepto	Aprobado	Devengado	Pagado
E. Intereses, Comisiones y Gastos de la Deuda (E = E1+E2)	-	-	-
E1. Intereses, Comisiones y Gastos de la Deuda con Gasto No Etiquetado	-	-	-
E2. Intereses, Comisiones y Gastos de la Deuda con Gasto Etiquetado	-	-	-
IV. Balance Primario (IV= III + E)	-	352,388,465	436,500,745

Concepto	Estimado/ Aprobado	Devengado	Recaudado/ Pagado
F. Financiamiento (F = F1 + F2)	-	-	-
F1. Financiamiento con Fuente de Pago de Ingresos de Libre Disposición	-	-	-
F2. Financiamiento con Fuente de Pago de Transferencias Federales Etiquetadas	-	-	-
G. Amortización de la Deuda (G = G1 + G2)	-	-	-
G1. Amortización de la Deuda Pública con Gasto No Etiquetado	-	-	-
G2. Amortización de la Deuda Pública con Gasto Etiquetado	-	-	-
A3. Financiamiento Neto (A3 = F - G)	-	-	-


L.C. ANA MARIA CONTRERAS ACOSTA
JEFA DEL DEPTO. DE CONTROL PRESUPUESTAL


L.C. MARTHA MUÑOZ FRANCO
SUBDIRECTORA DE RECURSOS FINANCIEROS



LIC. LETICIA QUIROZ ALONSO
DIRECTORA ADMINISTRATIVA


DR. USWALDO PINEDO BARRIOS
DIRECTOR GENERAL DE LOS SSZ


Servicios de Salud de Zacatecas
Balance Presupuestario - LDF
Del 1 de enero al 30 de septiembre de 2021

Concepto	Estimado/ Aprobado	Devengado	Recaudado/ Pagado
A1. Ingresos de Libre Disposición	753,604,439	648,650,077	639,557,394
A3.1 Financiamiento Neto con Fuente de Pago de Ingresos de Libre Disposición (A3. 1 = F1 - G1)	-	-	-
F1. Financiamiento con Fuente de Pago de Ingresos de Libre Disposición	-	-	-
G1. Amortización de la Deuda Pública con Gasto No Etiquetado	-	-	-
B1. Gasto No Etiquetado (sin incluir Amortización de la Deuda Pública)	753,604,439	552,263,226	531,933,634
C1. Remanentes de Ingresos de Libre Disposición aplicados en el periodo	-	62,052,176	51,253,765
V. Balance Presupuestario de Recursos Disponibles (V= A1 + A3.1 - B1 + C1)	-	158,439,026	158,877,525
VI. Balance Presupuestario de Recursos Disponibles sin Financiamiento Neto (VI = V - A3.1)	-	158,439,026	158,877,525


Concepto	Estimado/ Aprobado	Devengado	Recaudado/ Pagado
A2. Transferencias Federales Etiquetadas	3,244,087,467	2,251,933,114	2,251,933,114
A3.2 Financiamiento Neto con Fuente de Pago de Transferencias Federales Etiquetadas (A3. 2 = F2 - G2)	-	-	-
F2. Financiamiento con Fuente de Pago de Transferencias Federales Etiquetadas	-	-	-
G2. Amortización de la Deuda Pública con Gasto Etiquetado	-	-	-
B2. Gasto Etiquetado (sin incluir Amortización de la Deuda Pública)	3,244,087,467	1,995,931,499	1,923,056,129
C2. Remanentes de Transferencias Federales Etiquetadas aplicados en el periodo	-	241,198,707	233,091,213
VII. Balance Presupuestario de Recursos Etiquetados (VII = A2 + A3.2 - B2 + C2)	-	497,200,322	561,968,199
VIII. Balance Presupuestario de Recursos Etiquetados sin Financiamiento Neto (VIII = VII - A3.2)	-	497,200,322	561,968,199



L.C. ANA MARIA CONTRERAS ACOSTA
JEFA DEL DEPTO. DE CONTROL PRESUPUESTAL



L.C. MARTHA MUÑOZ FRANCO
SUBDIRECTORA DE RECURSOS FINANCIEROS



LIC. LETICIA QUIROZ ALONSO
DIRECTORA ADMINISTRATIVA




DR. USWALDO PINEDO BARRIOS
DIRECTOR GENERAL DE LOS SSZ

Servicios de Salud de Zacatecas
Estado Analítico de Ingresos Detallado
Del 1 de enero al 30 de septiembre de 2021

Concepto	Ingreso					Diferencia (6 = 5 - 1)
	Estimado (d)	Ampliaciones y Reducciones	Modificado	Devengado	Recaudado	
	(1)	(2)	(3= 1 + 2)	(4)	(5)	
Ingresos de Libre Disposición						
A. Impuestos	-	-	-	-	-	-
B. Cuotas y Aportaciones de Seguridad Social	-	-	-	-	-	-
C. Contribuciones de Mejoras	-	-	-	-	-	-
D. Derechos	-	-	-	-	-	-
E. Productos	-	-	-	-	-	-
F. Aprovechamientos	-	-	-	-	-	-
G. Ingresos por Ventas de Bienes y Prestación de Servicios	42,068,157	5,875,399	47,943,556	40,506,668	31,413,985	10,654,172
H. Participaciones y Aportaciones	-	-	-	-	-	-
h1) Fondo General de Participaciones	-	-	-	-	-	-
h2) Fondo de Fomento Municipal	-	-	-	-	-	-
h3) Fondo de Fiscalización y Recaudación	-	-	-	-	-	-
h4) Fondo de Compensación	-	-	-	-	-	-
h5) Fondo de Extracción de Hidrocarburos	-	-	-	-	-	-
h6) Impuesto Especial Sobre Producción y Servicios	-	-	-	-	-	-
h7) 0.136% de la Recaudación Federal Participables	-	-	-	-	-	-
h8) 3.17% Sobre Extracción de Petróleo	-	-	-	-	-	-
h9) Gasolinas y Diésel	-	-	-	-	-	-
h10) Fondo de Impuesto Sobre la Renta	-	-	-	-	-	-
h11) Fondo de Estabilización de los Ingresos de las Entidades Federativas	-	-	-	-	-	-
I.- Incentivos Derivados de Colaboración Fiscal	-	-	-	-	-	-
i1) Tenencia o Uso de Vehículos	-	-	-	-	-	-
i2) Fondo de Compensación ISAN	-	-	-	-	-	-
i3) Impuesto Sobre Automóviles Nuevos	-	-	-	-	-	-
i4) Fondo de Compensación de Repecos-Intermedios	-	-	-	-	-	-
i5) Otros Incentivos Económicos	-	-	-	-	-	-
J. Transferencias	-	-	-	-	-	-
K. Convenios	711,536,282	116,072,293	827,608,575	608,143,409	608,143,409	103,392,873
k1) Otros Convenios y Subsidios	711,536,282	116,072,293	827,608,575	608,143,409	608,143,409	103,392,873
L. Otros Ingresos de Libre Disposición	-	-	-	-	-	-
l1) Participaciones en Ingresos Locales	-	-	-	-	-	-
l2) Otros Ingresos de Libre Disposición	-	-	-	-	-	-
I. Total de Ingresos de Libre Disposición	753,604,439	121,947,693	875,552,132	648,650,077	639,557,394	114,047,045
Ingresos Excedentes de Ingresos de Libre Disposición						


L.C. ANA MARIA CONTRERAS ACOSTA
JEFA DEL DEPTO. DE CONTROL PRESUPUESTAL


L.C. MARTHA MUÑOZ FRANCO
SUBDIRECTORA DE RECURSOS FINANCIEROS


LIC. LETICIA QUIROZ ALONSO
DIRECTORA ADMINISTRATIVA


DR. USWALDO PINEDO BARRIOS
DIRECTOR GENERAL DE LOS SSZ


Servicios de Salud de Zacatecas
Estado Analítico de Ingresos Detallado
Del 1 de enero al 30 de septiembre de 2021

Concepto	Ingreso					Diferencia (6 = 5 - 1)
	Estimado (d)	Ampliaciones y Reducciones	Modificado	Devengado	Recaudado	
	(1)	(2)	(3= 1 + 2)	(4)	(5)	
Transferencias Federales Etiquetadas						
A. Aportaciones	2,595,014,823	49,705,485	2,644,720,308	1,825,571,306	1,825,571,306	- 769,443,517
a1) Fondo de Aportaciones para la Nómina Educativa y Gasto Operativo	-	-	-	-	-	-
a2) Fondo de Aportaciones para los Servicios de Salud	2,595,014,823	49,705,485	2,644,720,308	1,825,571,306	1,825,571,306	- 769,443,517
a3) Fondo de Aportaciones para la Infraestructura Social	-	-	-	-	-	-
a4) Fondo de Aport. p/Fortalecimiento de los Municipios y las Demarcaciones Territoriales del DF	-	-	-	-	-	-
a5) Fondo de Aportaciones Múltiples	-	-	-	-	-	-
a6) Fondo de Aportaciones para la Educación Tecnológica y de Adultos	-	-	-	-	-	-
a7) Fondo de Aportaciones p/Seguridad Pública de los Estados y del DF	-	-	-	-	-	-
a8) Fondo de Aportaciones P/Fortalecimiento de las Entidades Federativas	-	-	-	-	-	-
B. Convenios	-	137,033,001	137,033,001	110,962,317	110,962,317	110,962,317
b1) Convenios de Protección Social en Salud	-	-	-	-	-	-
b2) Convenios de Descentralización	-	-	-	-	-	-
b3) Convenios de Reasignación	-	-	-	-	-	-
b4) Otros Convenios y Subsidios	-	137,033,001	137,033,001	110,962,317	110,962,317	110,962,317
C. Fondos Distintos de Aportaciones	-	-	-	-	-	-
c1) Fondo para Entidades Federativas y Municipios: Productos de Hidrocarburos	-	-	-	-	-	-
c2) Fondo Minero	-	-	-	-	-	-
D. Transferencias, Subsidios y Subvenciones, Pensiones y Jubilaciones	649,072,644	14,140,976	663,213,621	315,399,490	315,399,490	- 333,673,154
E. Otras Transferencias Federales Etiquetadas	-	-	-	-	-	-
II. Total de Transferencias Federales Etiquetadas	3,244,087,467	200,879,462	3,444,966,929	2,251,933,114	2,251,933,114	- 992,154,353
III. Ingresos Derivados de Financiamientos	-	-	-	-	-	-
A. Ingresos Derivados de Financiamientos	-	-	-	-	-	-
IV. Total de Ingresos	3,997,691,906	322,827,154	4,320,519,061	2,900,583,191	2,891,490,508	- 1,106,201,398
Datos Informativos:						
1. Ingresos Derivados de Financiamientos con Fuente de Pago de Ingresos de Libre Disposición						
2. Ingresos Derivados de Financiamientos con Fuente de Pago de Transferencias Federales Etiquetadas						
3. Ingresos Derivados de Financiamientos (3=1+2)						


L.C. ANA MARIA CONTRERAS ACOSTA
JEFA DEL DEPTO. DE CONTROL PRESUPUESTAL


L.C. MARTHA MUÑOZ FRANCO
SUBDIRECTORA DE RECURSOS FINANCIEROS


LIC. LETICIA QUIROZ ALONSO
DIRECTORA ADMINISTRATIVA


DR. USUALDO PINEDO BARRIOS
DIRECTOR GENERAL DE LOS SSZ



Servicios de Salud de Zacatecas
Estado Analítico del Ejercicio del Presupuesto de Egresos Detallado- LDF
Clasificación por Objeto del Gasto
Del 1 de enero al 30 de septiembre de 2021
(PESOS)

Concepto	Egresos					Subejercicio 6 = (3 - 4)
	Aprobado	Ampliaciones/ (Reducciones)	Modificado	Devengado	Pagado	
	1	2	3 = (1 + 2)	4	5	
I. Gasto No Etiquetado	753,604,439	126,295,856	879,900,295	614,315,402	583,187,400	265,584,893
A. Servicios Personales	595,597,572	38,389,377	633,986,949	424,722,678	424,553,999	209,264,271
a1) Remuneraciones al Personal de Carácter Permanente	131,774,368	439,780	131,334,588	96,837,894	96,837,894	34,496,694
a2) Remuneraciones al Personal de Carácter Transitorio	142,146,879	503,618	142,650,496	96,589,311	96,589,311	46,061,185
a3) Remuneraciones Adicionales y Especiales	112,283,438	14,297,306	126,580,745	78,465,810	78,465,810	48,114,934
a4) Seguridad Social	8,192,888	440,724	8,633,611	6,039,713	5,871,035	2,593,898
a5) Otras Prestaciones Sociales y Económicas	196,980,866	23,587,510	220,568,375	146,319,903	146,319,903	74,248,472
a6) Previsiones	-	-	-	-	-	-
a7) Pago de Estímulos a Servidores Públicos	4,219,133	-	4,219,133	470,045	470,045	3,749,088
B. Materiales y Suministros	49,930,728	15,748,284	65,679,011	48,462,081	33,560,540	17,216,930
b1) Materiales de Administración, Emisión de Documentos y Artículos Oficiales	2,235,828	767,361	3,003,189	1,575,423	1,508,789	1,427,766
b2) Alimentos y Utensilios	25,070,363	1,804,678	26,875,041	20,793,823	18,724,344	6,081,218
b3) Materias Primas y Materiales de Producción y Comercialización	8,401	15,689	24,090	12,864	12,864	11,227
b4) Materiales y Artículos de Construcción y de Reparación	2,318,921	267,046	2,051,875	1,519,807	1,371,858	532,068
b5) Productos Químicos, Farmacéuticos y de Laboratorio	10,699,517	12,180,670	22,880,188	15,817,447	8,392,185	7,062,741
b6) Combustibles, Lubricantes y Aditivos	1,196,855	662,793	1,859,648	1,613,840	1,476,906	245,808
b7) Vestuario, Blancos, Prendas de Protección y Artículos Deportivos	5,531,638	491,281	6,022,919	5,866,403	866,415	156,517
b8) Materiales y Suministros Para Seguridad	-	-	-	-	-	-
b9) Herramientas, Refacciones y Accesorios Menores	2,869,204	92,856	2,962,060	1,262,476	1,207,179	1,699,585
C. Servicios Generales	89,511,591	50,801,513	140,313,104	111,322,086	99,787,435	28,991,018
c1) Servicios Básicos	7,308,430	103,089	7,411,519	4,541,275	4,428,458	2,870,244
c2) Servicios de Arrendamiento	6,149,259	714,001	6,863,260	5,313,375	5,216,351	1,549,885
c3) Servicios Profesionales, Científicos, Técnicos y Otros Servicios	5,370,524	3,416,953	8,787,477	4,982,657	3,958,576	3,804,820
c4) Servicios Financieros, Bancarios y Comerciales	2,578,268	512,845	3,091,113	1,193,445	1,159,203	1,897,668
c5) Servicios de Instalación, Reparación, Mantenimiento y Conservación	63,090,808	8,419,250	71,510,058	56,653,967	56,252,909	14,856,091
c6) Servicios de Comunicación Social y Publicidad	-	-	-	-	-	-
c7) Servicios de Traslado y Viáticos	846,475	56,696	903,171	201,032	201,032	702,139
c8) Servicios Oficiales	877,742	525,356	1,403,098	341,686	333,378	1,061,411
c9) Otros Servicios Generales	3,290,085	37,053,324	40,343,409	38,094,649	28,237,528	2,248,760
Total de Clasificación Por Objeto del Gasto hoja 1 de 6	735,039,890	104,939,174	839,979,064	584,506,845	557,901,973	255,472,219

L.C. ANA MARIA CONTRERAS ACOSTA
JEFA DEL DEPTO. DE CONTROL PRESUPUESTAL

L.C. MARTHA MUÑOZ FRANCO
SUBDIRECTORA DE RECURSOS FINANCIEROS

LIC. LETICIA QUIROZ ALONSO
DIRECTORA ADMINISTRATIVA

DR. USWALDO PINEDO BARRIOS
DIRECTOR GENERAL DE LOS SSZ



Servicios de Salud de Zacatecas
Estado Analítico del Ejercicio del Presupuesto de Egresos Detallado- LDF
Clasificación por Objeto del Gasto
Del 1 de enero al 30 de septiembre de 2021

(PESOS)

Concepto	Egresos					Subejercicio 6 = (3 - 4)
	Aprobado	Ampliaciones/ (Reducciones)	Modificado	Devengado	Pagado	
	1	2	3 = (1 + 2)	4	5	
D. Transferencias, Asignaciones, Subsidios y Otras Ayudas	16,655,549	13,681,425	30,336,974	23,129,254	18,649,597	7,207,719
d1) Transferencia Internas y Asignaciones al Sector Público	-	332,943	332,943	-	-	332,943
d2) Transferencias al Resto del Sector Público	-	-	-	-	-	-
d3) Subsidios y Subvenciones	7,388,224	2,021,657	9,409,881	7,204,493	6,488,035	2,205,388
d4) Ayudas Sociales	9,262,325	11,326,825	20,589,150	15,921,015	12,157,815	4,668,135
d5) Pensiones y Jubilaciones	-	-	-	-	-	-
d6) Transferencias a Fideicomisos, Mandatos y Otros Análogos	-	-	-	-	-	-
d7) Transferencias a la Seguridad Social	-	-	-	-	-	-
d8) Donativos	5,000	-	5,000	3,747	3,747	1,253
d9) Transferencias al Exterior	-	-	-	-	-	-
E. Bienes Muebles, Inmuebles e Intangibles	1,909,000	7,675,258	9,584,258	6,679,303	6,635,829	2,904,955
e1) Mobiliario y Equipo de Administración	1,696,000	1,575,710	3,271,710	617,693	574,219	2,654,017
e2) Mobiliario y equipo Educativo y Recreativo	51,000	28,503	79,503	15,550	15,550	63,953
e3) Equipo e Instrumental Médico y de Laboratorio	147,000	4,998,208	5,145,208	5,007,910	5,007,910	137,298
e4) Vehículos y Equipo de Transporte	-	-	-	-	-	-
e5) Equipo de Defensa y Seguridad	-	-	-	-	-	-
e6) Maquinaria, Otros Equipos y Herramientas	15,000	1,072,837	1,087,837	1,038,150	1,038,150	49,687
e7) Activos Biológicos	-	-	-	-	-	-
e8) Bienes Inmuebles	-	-	-	-	-	-
e9) Bienes Intangibles	-	-	-	-	-	-
F. Inversión Pública	-	-	-	-	-	-
f1) Obra Pública en Bienes de Dominio Público	-	-	-	-	-	-
f2) Obra Pública en Bienes Propios	-	-	-	-	-	-
f3) Proyectos Productivos y Acciones de Fomento	-	-	-	-	-	-
Total de Clasificación Por Objeto del Gasto hoja 2 de 6	18,564,549	21,356,683	39,921,231	29,808,558	25,285,426	10,112,674

L.C. ANA MARIA CONTRERAS ACOSTA
JEFA DEL DEPTO. DE CONTROL PRESUPUESTAL

L.C. MARTHA MUÑOZ FRANCO
SUBDIRECTORA DE RECURSOS FINANCIEROS

LIC. LETICIA QUIROZ ALONSO
DIRECTORA ADMINISTRATIVA

DR. USWALDO PINEDO BARRIOS
DIRECTOR GENERAL DE LOS SSZ



Servicios de Salud de Zacatecas
Estado Analítico del Ejercicio del Presupuesto de Egresos Detallado- LDF
Clasificación por Objeto del Gasto
Del 1 de enero al 30 de septiembre de 2021
(PESOS)

Concepto	Egresos					Subejercicio 6 = (3 - 4)
	Aprobado	Ampliaciones/ (Reducciones)	Modificado	Devengado	Pagado	
	1	2	3 = (1 + 2)	4	5	
G. Inversiones Financieras y Otras Provisiones	-	-	-	-	-	-
g1) Inversiones Para el Fomento de Actividades Productivas	-	-	-	-	-	-
g2) Acciones y Participaciones de Capital	-	-	-	-	-	-
g3) Compra de Títulos y Valores	-	-	-	-	-	-
g4) Concesión de Préstamos	-	-	-	-	-	-
g5) Inversiones de Fideicomisos, Mandatos y Otros Análogos Fideicomisos de Desastres Naturales (Informativo)	-	-	-	-	-	-
g6) Otras Inversiones Financieras	-	-	-	-	-	-
g7) Provisiones para Contingencias y Otras Erogaciones Especiales	-	-	-	-	-	-
H. Participaciones y Aportaciones	-	-	-	-	-	-
h1) Participaciones	-	-	-	-	-	-
h2) Aportaciones	-	-	-	-	-	-
h3) Convenios	-	-	-	-	-	-
I. Deuda Pública	-	-	-	-	-	-
i1) Amortización de la Deuda Pública	-	-	-	-	-	-
i2) Intereses de la Deuda Pública	-	-	-	-	-	-
i3) Comisiones de la Deuda Pública	-	-	-	-	-	-
i4) Gastos de la Deuda Pública	-	-	-	-	-	-
i5) Costo por Coberturas	-	-	-	-	-	-
i6) Apoyos Financieros	-	-	-	-	-	-
i7) Adeudos de ejercicios Fiscales Anteriores (ADEFAS)	-	-	-	-	-	-
Total de Clasificación Por Objeto del Gasto hoja 3 de 6	-	-	-	-	-	-

L.C. ANA MARIA CONTRERAS ACOSTA
JEFA DEL DEPTO. DE CONTROL PRESUPUESTAL

L.C. MARTHA MUÑOZ FRANCO
SUBDIRECTORA DE RECURSOS FINANCIEROS

LIC. LETICIA QUIROZ ALONSO
DIRECTORA ADMINISTRATIVA

DR. USWALDO PINEDO BARRIOS
DIRECTOR GENERAL DE LOS SSZ




Servicios de Salud de Zacatecas
Estado Analítico del Ejercicio del Presupuesto de Egresos Detallado- LDF
Clasificación por Objeto del Gasto
Del 1 de enero al 30 de septiembre de 2021
(PESOS)

Concepto	Egresos					Subejercicio 6 = (3 - 4)
	Aprobado	Ampliaciones/ (Reducciones)	Modificado	Devengado	Pagado	
	1	2	3 = (1 + 2)	4	5	
II. Gasto Etiquetado	3,244,087,467	426,526,554	3,670,614,021	2,237,130,206	2,156,147,342	1,433,483,816
A. Servicios Personales	2,422,931,697	110,769,994	2,533,701,691	1,709,688,807	1,704,892,059	824,012,884
a1) Remuneraciones al Personal de Carácter Permanente	871,475,088	8,040,785	879,515,873	638,931,562	638,931,562	240,584,311
a2) Remuneraciones al Personal de Carácter Transitorio	-	43,209,079	43,209,079	27,292,589	27,270,330	15,916,490
a3) Remuneraciones Adicionales y Especiales	552,589,624	8,670,219	561,259,842	367,483,562	367,483,562	193,776,280
a4) Seguridad Social	252,799,612	29,786,207	282,585,819	199,388,962	194,614,473	83,196,857
a5) Otras Prestaciones Sociales y Económicas	689,290,739	21,063,704	710,354,443	470,923,080	470,923,080	239,431,363
a6) Previsiones	-	-	-	-	-	-
a7) Pago de Estímulos a Servidores Públicos	56,776,635	-	56,776,635	5,669,052	5,669,052	51,107,583
B. Materiales y Suministros	502,163,340	195,811,446	697,974,786	291,555,371	248,993,527	406,419,415
b1) Materiales de Administración, Emisión de Documentos y Artículos Oficiales	18,820,846	6,031,977	24,852,823	16,777,316	15,972,008	8,075,507
b2) Alimentos y Utensilios	3,366,247	1,019,361	4,385,608	2,330,296	2,116,324	2,055,311
b3) Materias Primas y Materiales de Producción y Comercialización	-	-	-	-	-	-
b4) Materiales y Artículos de Construcción y de Reparación	789,445	388,210	401,236	146,041	143,462	255,194
b5) Productos Químicos, Farmacéuticos y de Laboratorio	427,460,165	175,582,869	603,043,034	233,287,355	199,593,301	369,755,679
b6) Combustibles, Lubricantes y Aditivos	25,002,823	530,140	25,532,963	12,002,901	9,979,052	13,530,062
b7) Vestuario, Blancos, Prendas de Protección y Artículos Deportivos	23,017,607	7,687,423	30,705,030	23,612,112	17,842,434	7,092,918
b8) Materiales y Suministros Para Seguridad	-	-	-	-	-	-
b9) Herramientas, Refacciones y Accesorios Menores	3,706,207	5,347,886	9,054,093	3,399,350	3,346,946	5,654,743
C. Servicios Generales	317,239,030	95,408,159	412,647,189	227,494,847	194,353,582	185,152,341
c1) Servicios Básicos	34,806,646	5,830,378	40,637,024	30,151,713	28,877,371	10,485,311
c2) Servicios de Arrendamiento	2,905,072	1,354,383	4,259,455	3,105,306	3,037,358	1,154,150
c3) Servicios Profesionales, Científicos, Técnicos y Otros Servicios	160,979,577	57,131,648	218,111,225	125,716,807	98,072,464	92,394,418
c4) Servicios Financieros, Bancarios y Comerciales	2,708,612	7,325,129	10,033,741	998,356	994,435	9,035,385
c5) Servicios de Instalación, Reparación, Mantenimiento y Conservación	98,117,630	16,265,690	114,383,319	55,597,771	51,501,075	58,785,548
c6) Servicios de Comunicación Social y Publicidad	7,691	4,707,978	4,715,669	2,127,300	2,127,300	2,588,369
c7) Servicios de Traslado y Viáticos	15,809,922	295,101	15,514,821	7,164,723	7,164,723	8,350,098
c8) Servicios Oficiales	862,393	3,057,007	3,919,400	1,885,950	1,885,950	2,033,450
c9) Otros Servicios Generales	1,041,487	31,048	1,072,535	746,922	692,905	325,613
Total de Clasificación Por Objeto del Gasto hoja 4 de 6	3,242,334,067	401,989,599	3,644,323,666	2,228,739,025	2,148,239,167	1,415,584,641


L.C. ANA MARIA CONTRERAS ACOSTA
JEFA DEL DEPTO. DE CONTROL PRESUPUESTAL


L.C. MARTHA MUÑOZ FRANCO
SUBDIRECTORA DE RECURSOS FINANCIEROS


LIC. LETICIA QUIROZ ALONSO
DIRECTORA ADMINISTRATIVA


DR. USWALDO PINEDO BARRIOS
DIRECTOR GENERAL DE LOS SSZ



Servicios de Salud de Zacatecas
Estado Analítico del Ejercicio del Presupuesto de Egresos Detallado- LDF
Clasificación por Objeto del Gasto
Del 1 de enero al 30 de septiembre de 2021
(PESOS)

Concepto	Egresos					Subejercicio 6 = (3 - 4)
	Aprobado	Ampliaciones/ (Reducciones)	Modificado	Devengado	Pagado	
	1	2	3 = (1 + 2)	4	5	
D. Transferencias, Asignaciones, Subsidios y Otras Ayudas	1,753,400	576,000	2,329,400	2,000,400	2,000,400	329,000
d1) Transferencia Internas y Asignaciones al Sector Público	-	-	-	-	-	-
d2) Transferencias al Resto del Sector Público	-	-	-	-	-	-
d3) Subsidios y Subvenciones	-	540,000	540,000	300,000	300,000	240,000
d4) Ayudas Sociales	1,753,400	36,000	1,789,400	1,700,400	1,700,400	89,000
d5) Pensiones y Jubilaciones	-	-	-	-	-	-
d6) Transferencias a Fideicomisos, Mandatos y Otros Análogos	-	-	-	-	-	-
d7) Transferencias a la Seguridad Social	-	-	-	-	-	-
d8) Donativos	-	-	-	-	-	-
d9) Transferencias al Exterior	-	-	-	-	-	-
E. Bienes Muebles, Inmuebles e Intangibles	-	23,960,955	23,960,955	6,390,781	5,907,775	17,570,174
e1) Mobiliario y Equipo de Administración	-	2,317,130	2,317,130	629,372	609,207	1,687,758
e2) Mobiliario y equipo Educativo y Recreativo	-	421,076	421,076	189,770	189,770	231,306
e3) Equipo e Instrumental Médico y de Laboratorio	-	18,873,468	18,873,468	5,185,265	4,722,425	13,688,203
e4) Vehículos y Equipo de Transporte	-	1,600,000	1,600,000	-	-	1,600,000
e5) Equipo de Defensa y Seguridad	-	-	-	-	-	-
e6) Maquinaria, Otros Equipos y Herramientas	-	627,737	627,737	386,373	386,373	241,364
e7) Activos Biológicos	-	-	-	-	-	-
e8) Bienes Inmuebles	-	-	-	-	-	-
e9) Bienes Intangibles	-	121,544	121,544	-	-	121,544
F. Inversión Pública	-	-	-	-	-	-
f1) Obra Pública en Bienes de Dominio Público	-	-	-	-	-	-
f2) Obra Pública en Bienes Propios	-	-	-	-	-	-
f3) Proyectos Productivos y Acciones de Fomento	-	-	-	-	-	-
Total de Clasificación Por Objeto del Gasto hoja 5 de 6	1,753,400	24,536,955	26,290,355	8,391,181	7,908,175	17,899,174

L.C. ANA MARIA CONTRERAS ACOSTA
JEFA DEL DEPTO. DE CONTROL PRESUPUESTAL

L.C. MARTHA MUÑOZ FRANCO
SUBDIRECTORA DE RECURSOS FINANCIEROS

LIC. LETICIA QUIROZ ALONSO
DIRECTORA ADMINISTRATIVA

DR. USWALDO PINEDO BARRIOS
DIRECTOR GENERAL DE LOS SSZ



Servicios de Salud de Zacatecas
Estado Analítico del Ejercicio del Presupuesto de Egresos Detallado- LDF
Clasificación por Objeto del Gasto
Del 1 de enero al 30 de septiembre de 2021
(PESOS)

Concepto	Egresos					Subejercicio 6 = (3 - 4)
	Aprobado	Ampliaciones/ (Reducciones)	Modificado	Devengado	Pagado	
	1	2	3 = (1 + 2)	4	5	
G. Inversiones Financieras y Otras Provisiones	-	-	-	-	-	-
g1) Inversiones Para el Fomento de Actividades Productivas	-	-	-	-	-	-
g2) Acciones y Participaciones de Capital	-	-	-	-	-	-
g3) Compra de Títulos y Valores	-	-	-	-	-	-
g4) Concesión de Préstamos	-	-	-	-	-	-
g5) Inversiones de Fideicomisos, Mandatos y Otros Análogos Fideicomisos de Desastres Naturales (Informativo)	-	-	-	-	-	-
g6) Otras Inversiones Financieras	-	-	-	-	-	-
g7) Provisiones para Contingencias y Otras Erogaciones Especiales	-	-	-	-	-	-
H. Participaciones y Aportaciones	-	-	-	-	-	-
h1) Participaciones	-	-	-	-	-	-
h2) Aportaciones	-	-	-	-	-	-
h3) Convenios	-	-	-	-	-	-
I. Deuda Pública	-	-	-	-	-	-
i1) Amortización de la Deuda Pública	-	-	-	-	-	-
i2) Intereses de la Deuda Pública	-	-	-	-	-	-
i3) Comisiones de la Deuda Pública	-	-	-	-	-	-
i4) Gastos de la Deuda Pública	-	-	-	-	-	-
i5) Costo por Coberturas	-	-	-	-	-	-
i6) Apoyos Financieros	-	-	-	-	-	-
i7) Adeudos de ejercicios Fiscales Anteriores (ADEFAS)	-	-	-	-	-	-
Total de Clasificación Por Objeto del Gasto hoja 6 de 6	-	-	-	-	-	-
Total de Clasificación Por Objeto del Gasto	3,997,691,906	552,822,410	4,550,514,316	2,851,445,608	2,739,334,742	1,699,068,708

L.C. ANA MARIA CONTRERAS ACOSTA
JEFA DEL DEPTO. DE CONTROL PRESUPUESTAL

L.C. MARTHA MUÑOZ FRANCO
SUBDIRECTORA DE RECURSOS FINANCIEROS

LIC. LETICIA QUIROZ ALONSO
DIRECTORA ADMINISTRATIVA

DR. USWALDO PINEDO BARRIOS
DIRECTOR GENERAL DE LOS SSZ



Servicios de Salud de Zacatecas
Estado Analítico del Ejercicio del Presupuesto de Egresos Detallado- LDF
Clasificación Administrativa
Del 1 de enero al 30 de septiembre de 2021
(PESOS)

Concepto	Egresos					Subejercicio 6 = (3 - 4)
	Aprobado	Ampliaciones/ (Reducciones)	Modificado	Devengado	Pagado	
	1	2	3 = (1 + 2)	4	5	
I. Gasto No Etiquetado	753,604,439	126,295,856	879,900,295	614,315,402	583,187,400	265,584,893
Servicios de Salud de Zacatecas	753,604,439	126,295,856	879,900,295	614,315,402	583,187,400	265,584,893
II. Gasto Etiquetado	3,244,087,467	426,526,554	3,670,614,021	2,237,130,206	2,156,147,342	1,433,483,816
Servicios de Salud de Zacatecas	3,244,087,467	426,526,554	3,670,614,021	2,237,130,206	2,156,147,342	1,433,483,816
III. Total de Egresos	3,997,691,906	552,822,410	4,550,514,316	2,851,445,608	2,739,334,742	1,699,068,708

L.C. ANA MARIA CONTRERAS ACOSTA
JEFA DEL DEPTO. DE CONTROL PRESUPUESTAL

L.C. MARTHA MUÑOZ FRANCO
SUBDIRECTORA DE RECURSOS FINANCIEROS

LIC. LETICIA QUIROZ ALONSO
DIRECTORA ADMINISTRATIVA

DR. USWALDO PINEDO BARRIOS
DIRECTOR GENERAL DE LOS SSZ




Servicios de Salud de Zacatecas
Estado Analítico del Ejercicio del Presupuesto de Egresos Detallado- LDF
Clasificación Funcional
Del 1 de enero al 30 de septiembre de 2021
(PESOS)

Concepto	Egresos					Subejercicio 6 = (3 - 4)
	Aprobado	Ampliaciones/ (Reducciones)	Modificado	Devengado	Pagado	
	1	2	3 = (1 + 2)	4	5	
I. Gasto No Etiquetado	753,604,439	126,295,856	879,900,295	614,315,402	583,187,400	265,584,893
A. Gobierno	-	-	-	-	-	-
a1) Legislación	-	-	-	-	-	-
a2) Justicia	-	-	-	-	-	-
a3) Coordinación de la Política de Gobierno	-	-	-	-	-	-
a4) Relaciones Exteriores	-	-	-	-	-	-
a5) Asuntos Financieros y Hacendarios	-	-	-	-	-	-
a6) Seguridad Nacional	-	-	-	-	-	-
a7) Asuntos de Orden Público y de Seguridad Interior	-	-	-	-	-	-
a8) Otros Servicios Generales	-	-	-	-	-	-
B. Desarrollo Social	753,604,439	126,295,856	879,900,295	614,315,402	583,187,400	265,584,893
b1) Protección Ambiental	-	-	-	-	-	-
b2) Vivienda y Servicios a la Comunidad	-	-	-	-	-	-
b3) Salud	753,604,439	126,295,856	879,900,295	614,315,402	583,187,400	265,584,893
b4) Recreación, Cultura y Otras Manifestaciones Sociales	-	-	-	-	-	-
b5) Educación	-	-	-	-	-	-
b6) Protección Social	-	-	-	-	-	-
b7) Otros Asuntos Sociales	-	-	-	-	-	-
C. Desarrollo Económico	-	-	-	-	-	-
c1) Asuntos Económicos, Comerciales y Laborales en General	-	-	-	-	-	-
c2) Agropecuaria, Silvicultura, Pesca y Caza	-	-	-	-	-	-
c3) Combustibles y Energía	-	-	-	-	-	-
c4) Minería, Manufacturas y Construcción	-	-	-	-	-	-
c5) Transporte	-	-	-	-	-	-
c6) Comunicaciones	-	-	-	-	-	-
c7) Turismo	-	-	-	-	-	-
c8) Ciencia, Tecnología e Innovación	-	-	-	-	-	-
c9) Otras Industrias y Otros Asuntos Económicos	-	-	-	-	-	-
D. Otras no Clasificadas en Funciones Anteriores	-	-	-	-	-	-
d1) Transacciones de la Deuda Publica / Costo Financiero de la Deuda	-	-	-	-	-	-
d2) Transferencias, Participaciones y Aportaciones entre Diferentes Niveles y Ordenes de Gobierno	-	-	-	-	-	-
d3) Saneamiento del Sistema Financiero	-	-	-	-	-	-
d4) Adeudos de Ejercicios Fiscales Anteriores	-	-	-	-	-	-
Total Clasificación Funcional Hoja 1 de 2	753,604,439	126,295,856	879,900,295	614,315,402	583,187,400	265,584,893


L.C. ANA MARIA CONTRERAS ACOSTA
JEFA DEL DEPTO. DE CONTROL PRESUPUESTAL


L.C. MARTHA MUÑOZ FRANCO
SUBDIRECTORA DE RECURSOS FINANCIEROS


LIC. LETICIA QUIROZ ALONSO
DIRECTORA ADMINISTRATIVA


DR. USWALDO PINEDO BARRIOS
DIRECTOR GENERAL DE LOS SSZ




Servicios de Salud de Zacatecas
Estado Analítico del Ejercicio del Presupuesto de Egresos Detallado- LDF
Clasificación Funcional
Del 1 de enero al 30 de septiembre de 2021
(PESOS)

Concepto	Egresos					Subejercicio 6 = (3 - 4)
	Aprobado	Ampliaciones/ (Reducciones)	Modificado	Devengado	Pagado	
	1	2	3 = (1 + 2)	4	5	
II. Gasto Etiquetado	3,244,087,467	426,526,554	3,670,614,021	2,237,130,206	2,156,147,342	1,433,483,816
A. Gobierno	-	-	-	-	-	-
a1) Legislación	-	-	-	-	-	-
a2) Justicia	-	-	-	-	-	-
a3) Coordinación de la Política de Gobierno	-	-	-	-	-	-
a4) Relaciones Exteriores	-	-	-	-	-	-
a5) Asuntos Financieros y Hacendarios	-	-	-	-	-	-
a6) Seguridad Nacional	-	-	-	-	-	-
a7) Asuntos de Orden Público y de Seguridad Interior	-	-	-	-	-	-
a8) Otros Servicios Generales	-	-	-	-	-	-
B. Desarrollo Social	3,244,087,467	426,526,554	3,670,614,021	2,237,130,206	2,156,147,342	1,433,483,816
b1) Protección Ambiental	-	-	-	-	-	-
b2) Vivienda y Servicios a la Comunidad	-	-	-	-	-	-
b3) Salud	3,244,087,467	426,526,554	3,670,614,021	2,237,130,206	2,156,147,342	1,433,483,816
b4) Recreación, Cultura y Otras Manifestaciones Sociales	-	-	-	-	-	-
b5) Educación	-	-	-	-	-	-
b6) Protección Social	-	-	-	-	-	-
b7) Otros Asuntos Sociales	-	-	-	-	-	-
C. Desarrollo Económico	-	-	-	-	-	-
c1) Asuntos Económicos, Comerciales y Laborales en General	-	-	-	-	-	-
c2) Agropecuaria, Silvicultura, Pesca y Caza	-	-	-	-	-	-
c3) Combustibles y Energía	-	-	-	-	-	-
c4) Minería, Manufacturas y Construcción	-	-	-	-	-	-
c5) Transporte	-	-	-	-	-	-
c6) Comunicaciones	-	-	-	-	-	-
c7) Turismo	-	-	-	-	-	-
c8) Ciencia, Tecnología e Innovación	-	-	-	-	-	-
c9) Otras Industrias y Otros Asuntos Económicos	-	-	-	-	-	-
D. Otras no Clasificadas en Funciones Anteriores	-	-	-	-	-	-
d1) Transacciones de la Deuda Publica / Costo Financiero de la Deuda	-	-	-	-	-	-
d2) Transferencias, Participaciones y Aportaciones entre Diferentes Niveles y Ordenes de Gobierno	-	-	-	-	-	-
d3) Saneamiento del Sistema Financiero	-	-	-	-	-	-
d4) Adeudos de Ejercicios Fiscales Anteriores	-	-	-	-	-	-
Total Clasificación Funcional Hoja 2 de 2	3,244,087,467	426,526,554	3,670,614,021	2,237,130,206	2,156,147,342	1,433,483,816
Total Clasificación Funcional	3,997,691,906	552,822,410	4,550,514,316	2,851,445,608	2,739,334,742	1,699,068,708


L.C. ANA MARIA CONTRERAS ACOSTA
JEFA DEL DEPTO. DE CONTROL PRESUPUESTAL


L.C. MARTHA MUÑOZ FRANCO
SUBDIRECTORA DE RECURSOS FINANCIEROS


LIC. LETICIA QUIROZ ALONSO
DIRECTORA ADMINISTRATIVA


DR. USWALDO PINEDO BARRIOS
DIRECTOR GENERAL DE LOS SSZ



Servicios de Salud de Zacatecas
Estado Analítico del Ejercicio del Presupuesto de Egresos Detallado- LDF
Clasificación de Servicios Personales por Categoría
Del 1 de enero al 30 de septiembre de 2021
(PESOS)

Concepto	Egresos					Subejercicio 6 = (3 - 4)
	Aprobado	Ampliaciones/ (Reducciones)	Modificado	Devengado	Pagado	
	1	2	3 = (1 + 2)	4	5	
I. Gasto No Etiquetado	595,597,572	38,389,377	633,986,949	424,722,678	424,553,999	209,264,271
A. Personal Administrativo y Servicio Público	-	-	-	-	-	-
B. Magisterio	-	-	-	-	-	-
C. Servicios de Salud	595,597,572	33,185,275	628,782,847	419,518,576	419,349,897	209,264,271
c1) Personal Administrativo	112,435,092	9,289,267	121,724,359	83,928,078	83,886,892	37,796,281
c2) Personal Médico, Paramédico y afín	483,162,480	23,896,008	507,058,488	335,590,498	335,463,005	171,467,991
D. Seguridad Pública	-	-	-	-	-	-
E. Gastos asociados a la implementación de nuevas leyes federales o reformas a las mismas	-	-	-	-	-	-
e1) Nombre del Programa o Ley 1	-	-	-	-	-	-
e2) Nombre de Programa o Ley 2	-	-	-	-	-	-
F. Sentencias laborales definitivas	-	5,204,102	5,204,102	5,204,102	5,204,102	-
II. Gasto Etiquetado	2,422,931,697	110,769,994	2,533,701,691	1,709,688,807	1,704,892,059	824,012,884
A. Personal Administrativo y Servicio Público	-	-	-	-	-	-
B. Magisterio	-	-	-	-	-	-
C. Servicios de Salud	2,422,931,697	110,769,994	2,533,701,691	1,709,688,807	1,704,892,059	824,012,884
c1) Personal Administrativo	353,341,832	20,533,636	373,875,468	250,644,157	249,998,299	123,231,311
c2) Personal Médico, Paramédico y afín	2,069,589,865	90,236,358	2,159,826,223	1,459,044,650	1,454,893,760	700,781,573
D. Seguridad Pública	-	-	-	-	-	-
E. Gastos asociados a la implementación de nuevas leyes federales o reformas a las mismas	-	-	-	-	-	-
e1) Nombre del Programa o Ley 1	-	-	-	-	-	-
e2) Nombre de Programa o Ley 2	-	-	-	-	-	-
F. Sentencias laborales definitivas	-	-	-	-	-	-
III. Total del Gasto en Servicios Personales.	3,018,529,269	149,159,371	3,167,688,640	2,134,411,484	2,129,446,058	1,033,277,156

L.C. ANA MARIA CONTRERAS ACOSTA
JEFA DEL DEPTO. DE CONTROL PRESUPUESTAL

L.C. MARTHA MUÑOZ FRANCO
SUBDIRECTORA DE RECURSOS FINANCIEROS

LIC. LETICIA QUIROZ ALONSO
DIRECTORA ADMINISTRATIVA

DR. USWALDO PINEDO BARRIOS
DIRECTOR GENERAL DE LOS SSZ