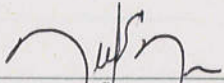






Información Financiera al Tercer Trimestre del Ejercicio 2018
Servicios de Salud de Zacatecas
Estado Analítico del Ejercicio del Presupuesto de Egresos
Clasificación Administrativa
Del 01 de Enero al 30 de Septiembre de 2018

Concepto	Egresos					Subejercicio
	Aprobado	Ampliaciones/ Reducciones	Modificado	Devengado	Pagado	
	1	2	3=(1+2)	4	5	
						6=(3-4)
064 Servicios de Salud de Zacatecas	3,542,084,009	581,005,355	4,123,089,364	2,699,284,615	2,604,618,220	1,423,804,749
Total del Gasto:	3,542,084,009	581,005,355	4,123,089,364	2,699,284,615	2,604,618,220	1,423,804,749

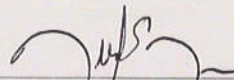

 L.C. MARTHA MUÑOZ FRANCO
 SUBDIRECTORA DE RECURSOS FINANCIEROS



 L.C. MIGUEL ANGEL FLORES SAMAN
 DIRECTOR ADMINISTRATIVO



 DR. GILBERTO BREÑA CANTU
 DIRECTOR GENERAL DE LOS SSZ

Información Financiera al Tercer Trimestre del Ejercicio 2018
Servicios de Salud de Zacatecas
Estado Analítico del Ejercicio del Presupuesto de Egresos
Clasificación Económica (por Tipo de Gasto)
Del 01 de Enero al 30 de Septiembre de 2018

Concepto	Egresos					Subejercicio
	Aprobado	Ampliaciones/ Reducciones	Modificado	Devengado	Pagado	
	1	2	3=(1+2)	4	5	
1 Gasto Corriente	3,529,494,857	292,167,591	3,821,662,448	2,538,401,775	2,446,793,859	1,283,260,673
2 Gasto de Capital	12,589,152	280,644,519	293,233,671	152,689,595	149,631,116	140,544,076
3 Amortización de la Deuda y Disminución de Pasivos	-	8,193,245	8,193,245	8,193,245	8,193,245	-
Total del Gasto:	3,542,084,009	581,005,355	4,123,089,364	2,699,284,615	2,604,618,220	1,423,804,749


L.C. MARTHA MUÑOZ FRANCO
SUBDIRECTORA DE RECURSOS FINANCIEROS


L.C. MIGUEL ANGEL FLORES SAMAN
DIRECTOR ADMINISTRATIVO



DR. GILBERTO BREÑA CANTU
DIRECTOR GENERAL DE LOS SSZ




Información Financiera al Tercer Trimestre del Ejercicio 2018
Servicios de Salud de Zacatecas
Estado Analítico del Ejercicio del Presupuesto de Egresos
Clasificación Funcional (Finalidad y Función)
Del 01 de Enero al 30 de Septiembre de 2018

Concepto	Egresos					Subejercicio
	Aprobado	Ampliaciones/ Reducciones	Modificado	Devengado	Pagado	
	1	2	3=(1+2)	4	5	
002 B. Desarrollo Social	3,542,084,009	581,005,355	4,123,089,364	2,699,284,615	2,604,618,220	1,423,804,749
023 b3) Salud	3,542,084,009	581,005,355	4,123,089,364	2,699,284,615	2,604,618,220	1,423,804,749
Total del Gasto:	3,542,084,009	581,005,355	4,123,089,364	2,699,284,615	2,604,618,220	1,423,804,749


 L.C. MARTHA MUÑOZ FRANCO
 SUBDIRECTORA DE RECURSOS FINANCIEROS


 L.C. MIGUEL ANGEL FLORES SAMAN
 DIRECTOR ADMINISTRATIVO


 DR. GILBERTO BREÑA CANTU
 DIRECTOR GENERAL DE LOS SSZ

Información Financiera al Tercer Trimestre del Ejercicio 2018
Servicios de Salud de Zacatecas
Estado Analítico del Ejercicio del Presupuesto de Egresos
Clasificación por Objeto del Gasto (Capítulo y Concepto)
Del 01 de Enero al 30 de Septiembre de 2018


Concepto	Egresos					Subejercicio
	Aprobado	Ampliaciones/ Reducciones	Modificado	Devengado	Pagado	
	1	2	3=(1+2)	4	5	
1000 SERVICIOS PERSONALES	1,623,252,863	983,329,844	2,606,582,707	1,856,123,103	1,835,285,748	750,459,605
1100 REMUNERACIONES AL PERSONAL DE CARACTER PERMANENTE	450,676,268	405,566,607	856,242,875	646,780,832	646,780,832	209,462,043
1200 REMUNERACIONES AL PERSONAL DE CARACTER TRANSITORIO	91,267,828	15,128,298	106,396,126	76,037,030	73,973,839	30,359,096
1300 REMUNERACIONES ADICIONALES Y ESPECIALES	405,789,133	250,356,449	656,145,582	452,988,496	452,988,496	203,157,086
1400 SEGURIDAD SOCIAL	212,355,343	17,541,820	229,897,163	179,337,030	160,825,515	50,560,133
1500 OTRAS PRESTACIONES SOCIALES Y ECONOMICAS	405,449,587	289,514,791	694,964,379	494,196,041	493,933,391	200,768,338
1600 PREVISIONES	22,292,331	-22,292,331	-	-	-	-
1700 PAGO DE ESTIMULOS A SERVIDORES PUBLICOS	35,422,372	27,514,211	62,936,582	6,783,674	6,783,674	56,152,908
2000 MATERIALES Y SUMINISTROS	576,395,896	91,038,492	667,434,388	342,883,354	293,190,591	324,551,034
2100 MATERIALES DE ADMINISTRACION, EMISION DE DOCUMENTOS Y ARTICULOS OFICIALES	34,880,365	162,713	35,043,078	10,353,220	8,581,024	24,689,858
2200 ALIMENTOS Y UTENSILIOS	25,621,137	189,407	25,810,544	20,346,222	18,175,419	5,464,322
2300 MATERIAS PRIMAS Y MATS. DE PRODUCCION	4,680	-2,333	2,347	1,966	1,966	381
2400 MATERIALES Y ARTICULOS DE CONSTRUCCION Y DE REPARACION	2,808,307	330,815	3,139,122	2,075,613	1,984,201	1,063,509
2500 PRODUCTOS QUIMICOS, FARMACEUTICOS Y DE LABORATORIO	444,799,890	69,570,647	514,370,537	262,449,862	219,208,932	251,920,675
2600 COMBUSTIBLES, LUBRICANTES Y ADITIVOS	26,868,934	-3,270,571	23,598,362	18,323,628	17,812,957	5,274,735
2700 VESTUARIO, BLANCOS, PRENDAS DE PROTECCION Y ARTICULOS DEPORTIVOS	33,644,855	21,072,529	54,717,384	22,919,616	21,710,316	31,797,768
2900 HERRAMIENTAS, REFACCIONES Y ACCESORIOS MENORES	7,767,728	2,985,286	10,753,013	6,413,227	5,715,776	4,339,786
3000 SERVICIOS GENERALES	380,960,299	130,087,165	511,047,464	315,964,635	297,159,358	195,082,829
3100 SERVICIOS BASICOS	29,770,365	6,049,506	35,819,871	24,061,938	23,512,762	11,757,933
3200 SERVICIOS DE ARRENDAMIENTO	7,673,630	3,853,728	11,527,358	6,748,485	5,845,966	4,778,873
3300 SERVICIOS PROFESIONALES, CIENTIFICOS, TECNICOS Y OTROS SERVICIOS	228,393,474	67,495,406	295,888,881	181,780,553	173,420,485	114,108,328
3400 SERVICIOS FINANCIEROS, BANCARIOS Y COMERCIALES	3,279,397	5,529,081	8,808,478	3,283,581	3,281,086	5,524,897
3500 SERVICIOS DE INSTALACION, REPARACION, MANTENIMIENTO Y CONSERVACION	77,835,231	35,695,693	113,530,924	72,277,996	63,649,068	41,252,928
3600 SERVICIOS DE COMUNICACION SOCIAL Y PUBLICIDAD	428,652	2,949,552	3,378,204	623,611	623,611	2,754,593
3700 SERVICIOS DE TRASLADO Y VIATICOS	16,313,646	1,235,815	17,549,461	11,719,364	11,657,368	5,830,097
3800 SERVICIOS OFICIALES	6,040,362	3,731,158	9,771,520	4,599,319	4,313,066	5,172,201
3900 OTROS SERVICIOS GENERALES	11,225,542	3,547,225	14,772,767	10,869,788	10,855,945	3,902,979
4000 TRANSFERENCIAS, ASIGNACIONES, SUBSIDIOS Y OTRAS AYUDAS	948,885,799	-912,287,911	36,597,888	23,430,684	21,158,162	13,167,204
4100 TRANSFERENCIAS INTERNAS Y ASIGNACIONES AL SECTOR PUBLICO	912,307,214	-911,974,271	332,943	-	-	332,943
4300 SUBSIDIOS Y SUBVENCIONES	18,651,802	553,002	19,204,804	12,121,725	10,613,325	7,083,080
4400 AYUDAS SOCIALES	17,926,783	-866,642	17,060,141	11,308,959	10,544,837	5,751,181
5000 BIENES MUEBLES, INMUEBLES E INTANGIBLES	12,589,152	158,970,108	171,559,260	31,322,757	31,307,955	140,236,503

Información Financiera al Tercer Trimestre del Ejercicio 2018
Servicios de Salud de Zacatecas
Estado Analítico del Ejercicio del Presupuesto de Egresos
Clasificación por Objeto del Gasto (Capítulo y Concepto)
Del 01 de Enero al 30 de Septiembre de 2018

Concepto	Egresos					Subejercicio
	Aprobado	Ampliaciones/ Reducciones	Modificado	Devengado	Pagado	
	1	2	3=(1+2)	4	5	
5100 MOBILIARIO Y EQUIPO DE ADMINISTRACION	2,218,595	13,729,470	15,948,065	3,547,706	3,539,900	12,400,359
5200 MOBILIARIO Y EQUIPO EDUCACIONAL Y RECREATIVO	325,969	345,202	671,171	270,462	263,465	400,710
5300 EQUIPO E INSTRUMENTAL MEDICO Y DE LABORATORIO	8,836,278	143,544,155	152,380,433	25,683,914	25,683,914	126,696,519
5400 VEHICULOS Y EQUIPO DE TRANSPORTE	1,148,311	583,829	1,732,140	1,732,140	1,732,140	-
5600 MAQUINARIA, OTROS EQUIPOS Y HERRAMIENTAS	60,000	767,450	827,450	88,536	88,536	738,914
5900 ACTIVOS INTANGIBLES	-	-	-	-	-	-
6000 INVERSION PUBLICA	-	121,674,412	121,674,412	121,366,839	118,323,162	307,573
6200 OBRA PUBLICA EN BIENES PROPIOS	-	121,674,412	121,674,412	121,366,839	118,323,162	307,573
9000 DEUDA PUBLICA	-	8,193,245	8,193,245	8,193,245	8,193,245	-
9900 ADEUDOS DE EJERC. FISCALES ANTERIORES	-	8,193,245	8,193,245	8,193,245	8,193,245	-
Total del Gasto:	3,542,084,009	581,005,355	4,123,089,364	2,699,284,615	2,604,618,220	1,423,804,749

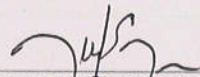

L.C. MARTHA MUÑOZ FRANCO
SUBDIRECTORA DE RECURSOS FINANCIEROS


L.C. MIGUEL ANGEL FLORES SAMAN
DIRECTOR ADMINISTRATIVO


DR. GILBERTO BREÑA CANTU
DIRECTOR GENERAL DE LOS SSZ

Información Financiera al Tercer Trimestre del Ejercicio 2018
Servicios de Salud de Zacatecas
Estado Analítico de Ingresos
Del 01 de Enero al 30 de Septiembre de 2018

Estado Analítico de Ingresos por Fuente de Financiamiento	Ingresos					Diferencia
	Estimado	Ampliaciones/ Reducciones	Modificado	Devengado	Recaudado	
	1	2	3=(1+2)	4	5	
INGRESOS DEL GOBIERNO	3,394,460,098	317,177,023	3,711,637,121	2,529,557,976	2,516,782,149	-877,677,949
IMPUESTOS	-	-	-	-	-	-
CONTRIBUCIONES DE MEJORAS	-	-	-	-	-	-
PRODUCTOS	-	-	-	-	-	-
CORRIENTE	-	-	-	-	-	-
CAPITAL	-	-	-	-	-	-
APROVECHAMIENTOS	-	-	-	-	-	-
CORRIENTE	-	-	-	-	-	-
CAPITAL	-	-	-	-	-	-
PARTICIPACIONES Y APORTACIONES	2,309,828,283	29,731,120	2,339,559,403	1,700,214,948	1,699,535,637	-610,292,646
TRANSFERENCIAS, ASIGNACIONES, SUBSIDIOS Y OTRAS AYUDAS	1,084,631,815	287,445,903	1,372,077,718	829,343,029	817,246,512	-267,385,303
INGRESOS DE ORGANISMOS Y EMPRESAS	147,623,911	26,952,365	174,576,277	130,987,964	125,029,708	-22,594,203
CUOTAS Y APORTACIONES DE SEGURIDAD SOCIAL	-	-	-	-	-	-
INGRESOS POR VENTAS DE BIENES Y SERVICIOS	147,623,911	26,952,365	174,576,277	130,987,964	125,029,708	-22,594,203
TRANSFERENCIAS, ASIGNACIONES, SUBSIDIOS Y OTRAS AYUDAS	-	-	-	-	-	-
INGRESOS DERIVADOS DE FINANCIAMIENTO	-	-	-	-	-	-
INGRESOS DERIVADOS DE FINANCIAMIENTO	-	-	-	-	-	-
Total de Ingresos	3,542,084,009	344,129,389	3,886,213,398	2,660,545,940	2,641,811,857	-900,272,152
					Ingresos Excedentes	-900,272,152

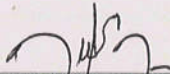

L.C. MARTHA MUÑOZ FRANCO
SUBDIRECTORA DE RECURSOS FINANCIEROS



L.C. MIGUEL ANGEL FLORES SAMAN
DIRECTOR ADMINISTRATIVO



DR. GILBERTO BREÑA CANTÚ
DIRECTOR GENERAL DE LOS SSZ

Información Financiera al Tercer Trimestre del Ejercicio 2018
Servicios de Salud de Zacatecas
Estado Analítico de Ingresos
Del 01 de Enero al 30 de Septiembre de 2018

Estado Analítico de Ingresos por Rubro de Ingresos	Ingresos					Diferencia 6=(5-1)
	Estimado	Ampliaciones/ Reducciones	Modificado	Devengado	Recaudado	
	1	2	3=(1+2)	4	5	
INGRESOS POR VENTAS DE BIENES Y SERVICIOS	147,623,911	26,952,365	174,576,277	130,987,964	125,029,708	-22,594,203
INGRESOS POR VENTA DE BIENES Y SERVICIOS DE ORGANISMOS DESCENTRALIZADOS	147,623,911	26,952,365	174,576,277	130,987,964	125,029,708	-22,594,203
INGRESOS DE OPERACIÓN DE ENTIDADES PARAESTATALES EMPRESARIALES	-	-	-	-	-	-
INGRESOS POR VENTA DE BIENES Y SERVICIOS PROD. DEL GOB. CENTRAL	-	-	-	-	-	-
PARTICIPACIONES Y APORTACIONES	2,309,828,283	29,731,120	2,339,559,403	1,700,214,948	1,699,535,637	-610,292,646
PARTICIPACIONES	-	-	-	-	-	-
APORTACIONES	2,226,829,031	6,678,976	2,233,508,007	1,599,362,936	1,598,683,625	-628,145,406
CONVENIOS	82,999,252	23,052,145	106,051,397	100,852,012	100,852,012	17,852,760
TRANSFERENCIAS, ASIGNACIONES, SUBSIDIOS Y OTRAS AYUDAS	1,084,631,815	287,445,903	1,372,077,718	829,343,029	817,246,512	-267,385,303
TRANSFERENCIAS INTERNAS Y ASIGNACIONES AL SECTOR PÚBLICO	556,000,000	37,650,106	593,650,106	416,110,298	408,146,580	-147,853,420
TRANSFERENCIAS AL RESTO DEL SECTOR PÚBLICO	-	-	-	-	-	-
SUBSIDIOS Y SUBVENCIONES	528,631,815	249,795,797	778,427,612	413,232,731	409,099,932	-119,531,883
AYUDAS SOCIALES	-	-	-	-	-	-
PENSIONES Y JUBILACIONES	-	-	-	-	-	-
TRANSFERENCIAS A FIDEICOMISOS, MANDATOS Y ANÁLOGOS	-	-	-	-	-	-
Total de Ingresos:	3,542,084,009	344,129,389	3,886,213,398	2,660,545,940	2,641,811,857	
					Ingresos Excedentes	-900,272,152

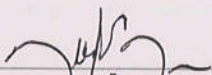

L.C. MARTHA MUÑOZ FRANCO
SUBDIRECTORA DE RECURSOS FINANCIEROS



L.C. MIGUEL ANGEL FLORES SAMAN
DIRECTOR ADMINISTRATIVO



DR. GILBERTO BREÑA CANTU
DIRECTOR GENERAL DE LOS SSZ

Información Financiera al Tercer Trimestre del Ejercicio 2018
Servicios de Salud de Zacatecas
Estado Analítico del Ejercicio del Presupuesto de Egresos
Clasificación por Fuente de Financiamiento
Del 01 de Enero al 30 de Septiembre de 2018

Concepto	Egresos					Subejercicio
	Aprobado	Ampliaciones/ Reducciones	Modificado	Devengado	Pagado	
	1	2	3=(1+2)	4	5	
1 Recursos Fiscales	-	-	-	-	-	-
2 Financiamientos Internos	-	-	-	-	-	-
3 Financiamientos Externos	-	-	-	-	-	-
4 Ingresos Propios	147,623,911	123,025,336	270,649,247	171,533,085	151,160,180	99,116,161
5 Recursos Federales	2,838,460,098	392,146,451	3,230,606,549	2,087,736,494	2,040,201,946	1,142,870,055
6 Recursos Estatales	556,000,000	65,833,568	621,833,568	440,015,036	413,256,093	181,818,532
7 Otros Recursos	-	-	-	-	-	-
Total del Gasto:	3,542,084,009	581,005,355	4,123,089,364	2,699,284,615	2,604,618,220	1,423,804,749


L.C. MARTHA MUÑOZ FRANCO
SUBDIRECTORA DE RECURSOS FINANCIEROS


L.C. MIGUEL ANGEL FLORES SAMAN
DIRECTOR ADMINISTRATIVO
Presupuestaria / 10


DR. GILBERTO BRENA CANTU
DIRECTOR GENERAL DE LOS SSZ



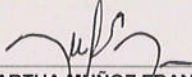
Información Financiera al Tercer Trimestre del Ejercicio 2018


Servicios de Salud de Zacatecas

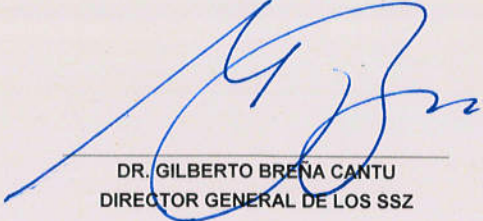
Endeudamiento Neto

Del 01 de Enero al 30 de Septiembre de 2018

Identificación de Crédito o Instrumento	Contratación / Colocación	Amortización	Endeudamiento
	A	B	C
Créditos Bancarios			
NO APLICA			
Total Créditos Bancarios	-	-	-
Otros Instrumentos de Deuda			
Total Otros Instrumentos de Deuda	-	-	-
TOTAL	-	-	-


 L.C. MARTHA MUÑOZ FRANCO
 SUBDIRECTORA DE RECURSOS FINANCIEROS


 L.C. MIGUEL ANGEL FLORES SAMAN
 DIRECTOR ADMINISTRATIVO


 DR. GILBERTO BREÑA CANTU
 DIRECTOR GENERAL DE LOS SSZ




Información Financiera al Tercer Trimestre del Ejercicio 2018


Servicios de Salud de Zacatecas


Intereses de la Deuda

Del 01 de Enero al 30 de Septiembre de 2018

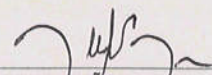
Identificación de Crédito o Instrumento	Devengado	Pagado
Créditos Bancarios		
NO APLICA		
Total de Intereses de Créditos Bancarios	-	-
Otros Instrumentos de Deuda		
Total de Intereses de Otros Instrumentos de Deuda	-	-
TOTAL	-	-



L.C. MARTHA MUÑOZ FRANCO
SUBDIRECTORA DE RECURSOS FINANCIEROS

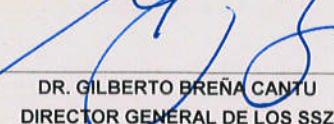

L.C. MIGUEL ÁNGEL FLORES SAMAN
DIRECTOR ADMINISTRATIVO


DR. GILBERTO BREÑA CANTU
DIRECTOR GENERAL DE LOS SSZ

Concepto	Egresos					Subejercicio 6 = (3 - 4)
	Aprobado	Ampliaciones/ Reducciones	Modificado	Devengado	Pagado	
	1	2	3 = (1 + 2)	4	5	
Programas Presupuestarios	3,542,084,009	581,005,355	4,123,089,364	2,699,284,615	2,604,618,220	1,423,804,749
Subsidios: Sector Social y Privado o Entidades Federativas y Municipios	603,628,614	390,043,558	993,672,172	558,190,024	528,466,081	435,482,148
S Sujetos a Reglas de Operación	59,592,726	84,713,342	144,306,068	96,816,573	86,405,598	47,489,494
U Otros Subsidios	544,035,889	305,330,216	849,366,104	461,373,450	442,060,483	387,992,654
Desempeño de las Funciones	155,626,364	72,654,733	228,281,097	135,900,143	121,745,935	92,380,954
E Prestación de Servicios Públicos	121,008,648	56,986,681	177,995,328	108,078,211	95,353,675	69,917,117
B Provisión de Bienes Públicos	-	-	-	-	-	-
P Planeación, seguimiento y evaluación de políticas públicas	34,617,716	11,079,908	45,697,624	25,444,780	24,294,120	20,252,843
F Promoción y fomento	-	-	-	-	-	-
G Regulación y supervisión	-	4,588,145	4,588,145	2,377,152	2,098,140	2,210,993
A Funciones de las Fuerzas Armadas (Únicamente Gobierno Federal)	-	-	-	-	-	-
R Específicos	-	-	-	-	-	-
K Proyectos de Inversión	-	-	-	-	-	-
Administrativos y de Apoyo	-	-	-	-	-	-
Apoyo al proceso presupuestario y para mejorar la eficiencia institucional	-	-	-	-	-	-
M	-	-	-	-	-	-
O Apoyo a la función pública y al mejoramiento de la gestión	-	-	-	-	-	-
W Operaciones ajenas	-	-	-	-	-	-
Compromisos	-	-	-	-	-	-
L Obligaciones de cumplimiento de resolución jurisdiccional	-	-	-	-	-	-
N Desastres Naturales	-	-	-	-	-	-
Obligaciones	-	-	-	-	-	-
J Pensiones y jubilaciones	-	-	-	-	-	-
T Aportaciones a la seguridad social	-	-	-	-	-	-
Y Aportaciones a fondos de estabilización	-	-	-	-	-	-
Z Aportaciones a fondos de inversión y reestructura de pensiones	-	-	-	-	-	-
Programas de Gasto Federalizado (Gobierno Federal)	2,782,829,031	118,307,064	2,901,136,095	2,005,194,449	1,954,406,204	895,941,646
I Gasto Federalizado	2,226,829,031	52,473,496	2,279,302,527	1,565,179,413	1,541,150,110	714,123,115
C Participaciones a entidades federativas y municipios	556,000,000	65,833,568	621,833,568	440,015,036	413,256,093	181,818,532
Adeudos de ejercicios fiscales anteriores	-	-	-	-	-	-
Costo financiero, deuda o apoyos a deudores y ahorradores de la banca	-	-	-	-	-	-
Sin Clasificar	-	-	-	-	-	-
Total del Gasto	3,542,084,009	581,005,355	4,123,089,364	2,699,284,615	2,604,618,220	1,423,804,749


L.C. MARTHA MUÑOZ FRANCO
 SUBDIRECTORA DE RECURSOS FINANCIEROS


L.C. MIGUEL ANGEL FLORES SAMAN
 DIRECTOR ADMINISTRATIVO


DR. GILBERTO BREÑA CANTU
 DIRECTOR GENERAL DE LOS SSZ

Información Financiera al Tercer Trimestre del Ejercicio 2018

Servicios de Salud de Zacatecas

Indicadores de Postura Fiscal

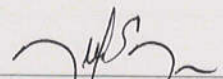
Del 01 de Enero al 30 de Septiembre de 2018

Concepto	Estimado	Devengado	Pagado
I. Ingresos Presupuestarios (I=1+2)	3,542,084,009	2,660,545,940	2,641,811,857
1. Ingresos del Gobierno de la Entidad Federativa	3,542,084,009	2,660,545,940	2,641,811,857
2. Ingresos del Sector Paraestatal.	-	-	-
II. Egresos Presupuestarios (II=3+4)	3,542,084,009	2,699,284,615	2,604,618,220
3. Egresos del Gobierno de la Entidad Federativa	3,542,084,009	2,699,284,615	2,604,618,220
4. Egresos del Sector Paraestatal	-	-	-
III. Balance presupuestario (Superávit o Déficit) (III=I-II)	-	-38,738,675	37,193,637


Concepto	Estimado	Devengado	Pagado
III. Balance Presupuestario (Superávit o Déficit)	-	-38,738,675	37,193,637
IV. Intereses, Comisiones y Gastos de la Deuda.	-	-	-
V. Balance Primario (Superávit o Déficit) (V=III-IV)	-	-38,738,675	37,193,637

Concepto	Estimado	Devengado	Pagado
A. Financiamiento	-	-	-
B. Amortización de la deuda	-	-	-
C. Endeudamiento ó desendeudamiento (C=A-B)	-	-	-

1 Para Ingresos se reportan los ingresos recaudados; para egresos se reportan los egresos pagados


L.C. MARTHA MUÑOZ FRANCO
SUBDIRECTORA DE RECURSOS FINANCIEROS


L.C. MIGUEL ANGEL FLORES SAMAN
DIRECTOR ADMINISTRATIVO


DR. GILBERTO BREÑA CANTÚ
DIRECTOR GENERAL DE LOS SSZ