



SERVICIOS DE SALUD DE ZACATECAS
DEPARTAMENTO DE CONTROL PRESUPUESTAL

" CIERRES PRESUPUESTALES "

MARZO '2021

*** INFORMACIÓN PRESUPUESTARIA**

- CLASIFICACIÓN ADMINISTRATIVA
- CLASIFICACIÓN ECONÓMICA
- CLASIFICACIÓN FUNCIONAL
- CLASIFICACIÓN POR OBJETO DEL GASTO
- INGRESOS POR FUENTE DE FINANCIAMIENTO
- CLASIFICACIÓN POR FUENTE
- ENDEUDAMIENTO NETO
- INTERESES DE LA DEUDA

*** INFORMACIÓN PROGRAMÁTICA**

- CATEGORIA PROGRAMÁTICA

*** INDICADORES DE POSTURA FISCAL**

- INDICADOR DE POSTURA FISCAL




Información Financiera del 1er. Trimestre Ejercicio 2021
Servicios de Salud de Zacatecas
Estado Analítico del Ejercicio del Presupuesto de Egresos
Clasificación Administrativa
Del 01 de enero al 31 de marzo de 2021

Concepto	Egresos					Subejercicio
	Aprobado	Ampliaciones/ Reducciones	Modificado	Devengado	Pagado	
	1	2	3=(1+2)	4	5	
064 Servicios de Salud de Zacatecas	3,997,691,906	474,910,014	4,472,601,920	1,010,641,608	975,474,345	3,461,960,313
Total del Gasto:	3,997,691,906	474,910,014	4,472,601,920	1,010,641,608	975,474,345	3,461,960,313


 L.C. ANA MARIA CONTRERAS ACOSTA
 JEFA DEL DEPTO. DE CONTROL PRESUPUESTAL


 L.C. MARTHA MUÑOZ FRANCO
 SUBDIRECTORA DE RECURSOS FINANCIEROS


 LIC. MARIO FRAYLE CARDENAS
 DIRECTOR ADMINISTRATIVO


 DR. GILBERTO BREÑA CANTU
 DIRECTOR GENERAL DE LOS SSZ




Información Financiera del 1er. Trimestre Ejercicio 2021
Servicios de Salud de Zacatecas
Estado Analítico del Ejercicio del Presupuesto de Egresos
Clasificación Económica (por Tipo de Gasto)
Del 01 de enero al 31 de marzo de 2021

Concepto	Egresos					Subejercicio
	Aprobado	Ampliaciones/ Reducciones	Modificado	Devengado	Pagado	
	1	2	3=(1+2)	4	5	
1 Gasto Corriente	3,995,782,906	451,642,022	4,447,424,928	999,094,472	964,022,781	3,448,330,457
2 Gasto de Capital	1,909,000	23,267,992	25,176,992	11,547,136	11,451,564	13,629,856
3 Amortización de la Deuda y Disminución de Pasivos	-	-	-	-	-	-
Total del Gasto:	3,997,691,906	474,910,014	4,472,601,920	1,010,641,608	975,474,345	3,461,960,313


 L.C. ANA MARIA CONTRERAS ACOSTA
 JEFA DEL DEPTO. DE CONTROL PRESUPUESTAL


 L.C. MARTHA MUÑOZ FRANCO
 SUBDIRECTORA DE RECURSOS FINANCIEROS


 LIC. MARIO FRAYLE CARDENAS
 DIRECTOR ADMINISTRATIVO



 DR. GILBERTO BREÑA CANTU
 DIRECTOR GENERAL DE LOS SSZ

Información Financiera del 1er. Trimestre Ejercicio 2021
Servicios de Salud de Zacatecas
Estado Analítico del Ejercicio del Presupuesto de Egresos
Clasificación Funcional (Finalidad y Función)
Del 01 de enero al 31 de marzo de 2021

Concepto	Egresos					Subejercicio 6=(3-4)
	Aprobado	Ampliaciones/ Reducciones	Modificado	Devengado	Pagado	
	1	2	3=(1+2)	4	5	
002 B. Desarrollo Social	3,997,691,906	474,910,014	4,472,601,920	1,010,641,608	975,474,345	3,461,960,313
023 b3) Salud	3,997,691,906	474,910,014	4,472,601,920	1,010,641,608	975,474,345	3,461,960,313
Total del Gasto:	3,997,691,906	474,910,014	4,472,601,920	1,010,641,608	975,474,345	3,461,960,313



L.C. ANA MARIA CONTRERAS ACOSTA
JEFA DEL DEPTO. DE CONTROL PRESUPUESTAL



L.C. MARTHA MUÑOZ FRANCO
SUBDIRECTORA DE RECURSOS FINANCIEROS



LIC. MARIO FRAYLE CARDENAS
DIRECTOR ADMINISTRATIVO




DR. GILBERTO BREÑA CANTU
DIRECTOR GENERAL DE LOS SSZ


Información Financiera del 1er. Trimestre Ejercicio 2021
Servicios de Salud de Zacatecas
Estado Analítico del Ejercicio del Presupuesto de Egresos
Clasificación por Objeto del Gasto (Capítulo y Concepto)
Del 01 de enero al 31 de marzo de 2021

Concepto	Egresos					Subejercicio 6=(3-4)
	Aprobado	Ampliaciones/ Reducciones	Modificado	Devengado	Pagado	
	1	2	3=(1+2)	4	5	
1000 SERVICIOS PERSONALES	3,018,529,269	114,004,409	3,132,533,678	723,251,135	714,962,477	2,409,282,543
1100 REMUNERACIONES AL PERSONAL DE CARACTER PERMANENTE	1,003,249,456	8,076,853	1,011,326,310	244,314,687	244,314,687	767,011,622
1200 REMUNERACIONES AL PERSONAL DE CARACTER TRANSITORIO	142,146,879	42,136,068	184,282,947	33,759,505	32,394,842	150,523,442
1300 REMUNERACIONES ADICIONALES Y ESPECIALES	664,873,062	12,457,617	677,330,679	176,348,744	174,287,057	500,981,935
1400 SEGURIDAD SOCIAL	260,992,500	30,093,275	291,085,775	78,834,795	73,972,487	212,250,980
1500 OTRAS PRESTACIONES SOCIALES Y ECONOMICAS	886,271,604	21,240,595	907,512,199	189,739,218	189,739,218	717,772,981
1700 PAGO DE ESTIMULOS A SERVIDORES PUBLICOS	60,995,768	-	60,995,768	254,186	254,186	60,741,583
2000 MATERIALES Y SUMINISTROS	552,094,068	194,998,343	747,092,411	145,571,286	141,592,507	601,521,125
2100 MATERIALES DE ADMINISTRACION, EMISION DE DOCUMENTOS Y ARTICULOS OFICIALES	21,056,674	5,241,610	26,298,285	4,985,797	4,962,397	21,312,488
2200 ALIMENTOS Y UTENSILIOS	28,436,610	2,357,578	30,794,188	5,203,147	3,806,005	25,591,042
2300 MATERIAS PRIMAS Y MATS. DE PRODUCCION	8,401	-	8,401	-	-	8,401
2400 MATERIALES Y ARTICULOS DE CONSTRUCCION Y DE REPARACION	3,108,366	-147,186	2,961,180	433,507	433,507	2,527,672
2500 PRODUCTOS QUIMICOS, FARMACEUTICOS Y DE LABORATORIO	438,159,683	173,728,241	611,887,923	127,360,298	125,568,003	484,527,625
2600 COMBUSTIBLES, LUBRICANTES Y ADITIVOS	26,199,678	812,308	27,011,986	3,384,950	2,691,940	23,627,036
2700 VESTUARIO, BLANCOS, PRENDAS DE PROTECCION Y ARTICULOS DEPORTIVOS	28,549,245	8,399,314	36,948,559	2,973,148	2,973,148	33,975,411
2900 HERRAMIENTAS, REFACCIONES Y ACCESORIOS MENORES	6,575,411	4,606,478	11,181,889	1,230,438	1,157,507	9,951,451
3000 SERVICIOS GENERALES	406,750,621	130,951,070	537,701,690	117,673,710	97,814,645	420,027,980
3100 SERVICIOS BASICOS	42,115,076	2,498,940	44,614,016	9,212,960	9,174,477	35,401,056
3200 SERVICIOS DE ARRENDAMIENTO	9,054,331	2,298,864	11,353,195	2,503,513	1,236,348	8,849,682
3300 SERVICIOS PROFESIONALES, CIENTIFICOS, TECNICOS Y OTROS SERVICIOS	166,350,101	65,089,135	231,439,236	47,117,656	46,025,111	184,321,581
3400 SERVICIOS FINANCIEROS, BANCARIOS Y COMERCIALES	5,286,880	4,992,255	10,279,135	436,820	436,199	9,842,315
3500 SERVICIOS DE INSTALACION, REPARACION, MANTENIMIENTO Y CONSERVACION	161,208,438	15,245,708	176,454,146	19,441,431	17,728,598	157,012,715
3600 SERVICIOS DE COMUNICACION SOCIAL Y PUBLICIDAD	7,691	4,345,108	4,352,799	2,127,300	2,127,300	2,225,499
3700 SERVICIOS DE TRASLADO Y VIATICOS	16,656,397	-22,981	16,633,416	1,910,211	1,898,935	14,723,205
3800 SERVICIOS OFICIALES	1,740,135	3,893,162	5,633,297	2,128,728	2,128,728	3,504,569
3900 OTROS SERVICIOS GENERALES	4,331,572	32,610,877	36,942,449	32,795,090	17,058,948	4,147,359

Información Financiera del 1er. Trimestre Ejercicio 2021
Servicios de Salud de Zacatecas
Estado Analítico del Ejercicio del Presupuesto de Egresos
Clasificación por Objeto del Gasto (Capítulo y Concepto)
Del 01 de enero al 31 de marzo de 2021

Concepto	Egresos					Subejercicio 6=(3-4)
	Aprobado	Ampliaciones/ Reducciones	Modificado	Devengado	Pagado	
	1	2	3=(1+2)	4	5	
4000 TRANSFERENCIAS, ASIGNACIONES, SUBSIDIOS Y OTRAS AYUDAS	18,408,949	11,688,200	30,097,149	12,598,341	9,653,153	17,498,808
4100 TRANSFERENCIAS INTERNAS Y ASIGNACIONES AL SECTOR PUBLICO	-	332,943	332,943	-	-	332,943
4300 SUBSIDIOS Y SUBVENCIONES	7,388,224	2,414,257	9,802,481	2,574,594	2,000,606	7,227,886
4400 AYUDAS SOCIALES	11,015,725	8,941,000	19,956,725	10,020,000	7,648,800	9,936,725
4800 DONATIVOS	5,000	-	5,000	3,747	3,747	1,253
5000 BIENES MUEBLES, INMUEBLES E INTANGIBLES	1,909,000	23,267,992	25,176,992	11,547,136	11,451,564	13,629,856
5100 MOBILIARIO Y EQUIPO DE ADMINISTRACION	1,696,000	2,478,896	4,174,896	935,172	935,172	3,239,724
5200 MOBILIARIO Y EQUIPO EDUCACIONAL Y RECREATIVO	51,000	190,770	241,770	189,770	189,770	52,000
5300 EQUIPO E INSTRUMENTAL MEDICO Y DE LABORATORIO	147,000	17,431,623	17,578,623	9,000,687	8,905,115	8,577,936
5400 VEHICULOS Y EQUIPO DE TRANSPORTE	-	1,500,000	1,500,000	-	-	1,500,000
5600 MAQUINARIA, OTROS EQUIPOS Y HERRAMIENTAS	15,000	1,608,903	1,623,903	1,421,507	1,421,507	202,396
5900 ACTIVOS INTANGIBLES	-	57,800	57,800	-	-	57,800
Total del Gasto:	3,997,691,906	474,910,014	4,472,601,920	1,010,641,608	975,474,345	3,461,960,313


L.C. ANA MARIA CONTRERAS ACOSTA
JEFA DEL DEPTO. DE CONTROL PRESUPUESTAL


L.C. MARTHA MUÑOZ FRANCO
SUBDIRECTORA DE RECURSOS FINANCIEROS


LIC. MARIO FRAYLE CARDENAS
DIRECTOR ADMINISTRATIVO



DR. GILBERTO BREÑA CANTU
DIRECTOR GENERAL DE LOS SSZ


Estado Analítico de Ingresos Por Fuente de Financiamiento	Ingresos					Diferencia (6 = 5 - 1)
	Estimado	Ampliaciones y Reducciones	Modificado	Devengado	Recaudado	
	(1)	(2)	(3= 1 + 2)	(4)	(5)	
Ingresos del Poder Ejecutivo Federal o Estatal y de los Municipios	-	-	-	-	-	-
Impuestos	-	-	-	-	-	-
Cuotas y Aportaciones de Seguridad Social	-	-	-	-	-	-
Contribuciones de Mejoras	-	-	-	-	-	-
Derechos	-	-	-	-	-	-
Productos ¹	-	-	-	-	-	-
Aprovechamientos ²	-	-	-	-	-	-
Participaciones, Aportaciones, Convenios, Incentivos Derivados de la Colaboración Fiscal y Fondos Distintos de Aportaciones.	-	-	-	-	-	-
Transferencias, Asignaciones, Subsidios y Subvenciones, y Pensiones y Jubilaciones.	-	-	-	-	-	-
Ingresos de los Entes Públicos de los Poderes Legislativo y Judicial, de los Órganos Autónomos y del Sector Paraestatal o Paramunicipal, así como de las Empresas Productivas del Estado.	3,997,691,906	243,111,790	4,240,803,696	1,037,009,276	1,028,637,785	-2,969,054,121
Cuotas y Aportaciones de Seguridad Social	-	-	-	-	-	-
Productos ¹	-	-	-	-	-	-
Ingresos por Ventas de Bienes, Prestación de Servicios y otros Ingresos ³	42,068,157	4,854,601	46,922,758	13,110,039	7,957,721	-34,110,436
Transferencias, Asignaciones, Subsidios y Subvenciones, y Pensiones y Jubilaciones	3,955,623,749	238,257,189	4,193,880,939	1,023,899,237	1,020,680,065	-2,934,943,685
Ingresos Derivados de Financiamientos	-	-	-	-	-	-
Ingresos Derivados de Financiamientos	-	-	-	-	-	-
Total	3,997,691,906	243,111,790	4,240,803,696	1,037,009,276	1,028,637,785	
					Ingresos excedentes	-2,969,054,121

¹ Incluye intereses que generan las cuentas bancarias de los entes públicos en productos.

² Incluye donativos en efectivo del Poder Ejecutivo, entre otros aprovechamientos.

³ Se refiere a los ingresos propios obtenidos por los Poderes Legislativos y Judicial, los Órganos Autónomos y las entidades de la administración pública paraestatal y paramunicipal, por sus actividades diversas no inherentes a su operación que generan recursos y que no sean ingresos por venta de bienes o prestación de servicios, tales como donativos en efectivo, entre otros.


L.C. ANA MARIA CONTRERAS ACOSTA
JEFA DEL DEPTO. DE CONTROL PRESUPUESTAL


L.C. MARTHA MUÑOZ FRANCO
SUBDIRECTORA DE RECURSOS FINANCIEROS


LIC. MARIO FRAYLE CARDENAS
DIRECTOR ADMINISTRATIVO


DR. GILBERTO BREÑA CANTÚ
DIRECTOR GENERAL DE LOS SSZ

Información Financiera del 1er. Trimestre Ejercicio 2021
Servicios de Salud de Zacatecas
Estado Analítico de Ingresos
Del 01 de enero al 31 de marzo de 2021

Rubro de Ingresos	Ingresos					Diferencia (6 = 5 - 1)
	Estimado	Ampliaciones y Reducciones	Modificado	Devengado	Recaudado	
	(1)	(2)	(3= 1 + 2)	(4)	(5)	
Impuestos	-	-	-	-	-	-
Cuotas y Aportaciones de Seguridad Social	-	-	-	-	-	-
Contribuciones de Mejoras	-	-	-	-	-	-
Derechos	-	-	-	-	-	-
Productos	-	-	-	-	-	-
Aprovechamientos	-	-	-	-	-	-
Ingresos por Ventas de Bienes, Prestación de Servicios y Otros Ingresos	42,068,157	4,854,601	46,922,758	13,110,039	7,957,721	-34,110,436
Participaciones, Aportaciones, Convenios, Incentivos Derivados de la Colaboración Fiscal y Fondos Distintos de Aportaciones	-	-	-	-	-	-
Transferencias, Asignaciones, Subsidios y Subvenciones, y Pensiones y Jubilaciones	3,955,623,749	238,257,189	4,193,880,939	1,023,899,237	1,020,680,065	-2,934,943,685
Ingresos Derivados de Financiamientos	-	-	-	-	-	-
Total	3,997,691,906	243,111,790	4,240,803,696	1,037,009,276	1,028,637,785	
				Ingresos excedentes		-2,969,054,121



L.C. ANA MARIA CONTRERAS ACOSTA
JEFA DEL DEPTO. DE CONTROL PRESUPUESTAL



L.C. MARTHA MUÑOZ FRANCO
SUBDIRECTORA DE RECURSOS FINANCIEROS




LIC. MARIO PRAYLE CARDENAS
DIRECTOR ADMINISTRATIVO




DR. GILBERTO BREÑA CANTU
DIRECTOR GENERAL DE LOS SSZ

Información Financiera del 1er. Trimestre Ejercicio 2021
Servicios de Salud de Zacatecas
Estado Analítico del Ejercicio del Presupuesto de Egresos
Clasificación por Fuente de Financiamiento
Del 01 de enero al 31 de marzo de 2021

Concepto	Egresos					Subejercicio 6=(3-4)
	Aprobado	Ampliaciones/ Reducciones	Modificado	Devengado	Pagado	
	1	2	3=(1+2)	4	5	
1 Recursos Fiscales	-	-	-	-	-	-
2 Financiamientos Internos	-	-	-	-	-	-
3 Financiamientos Externos	-	-	-	-	-	-
4 Ingresos Propios	42,068,157	31,941,286	74,009,443	30,422,651	13,497,150	43,586,792
5 Recursos Federales	3,244,087,467	400,189,647	3,644,277,114	807,724,854	796,694,600	2,836,552,260
6 Recursos Estatales	711,536,282	42,779,081	754,315,363	172,494,103	165,282,595	581,821,260
7 Otros Recursos	-	-	-	-	-	-
Total del Gasto:	3,997,691,906	474,910,014	4,472,601,920	1,010,641,608	975,474,345	3,461,960,313


L.C. ANA MARIA CONTRERAS ACOSTA
JEFA DEL DEPTO. DE CONTROL PRESUPUESTAL


L.C. MARTHA MUÑOZ FRANCO
SUBDIRECTORA DE RECURSOS FINANCIEROS


LIC. MARIO FRAYLE CARDENAS
DIRECTOR ADMINISTRATIVO


DR. GILBERTO BRENA CANTU
DIRECTOR GENERAL DE LOS SSZ



Información Financiera del 1er. Trimestre Ejercicio 2021

Servicios de Salud de Zacatecas

Endeudamiento Neto

Del 01 de enero al 31 de marzo de 2021

Identificación de Crédito o Instrumento	Contratación / Colocación	Amortización	Endeudamiento
	A	B	C

Créditos Bancarios

NO APLICA

Total Créditos Bancarios - - -

Otros Instrumentos de Deuda


Total Otros Instrumentos de Deuda - - -

TOTAL - - -


 L.C. ANA MARIA CONTRERAS ACOSTA
 JEFA DEL DEPTO. DE CONTROL PRESUPUESTAL


 L.C. MARTHA MUÑOZ FRANCO
 SUBDIRECTORA DE RECURSOS FINANCIEROS


 LIC. MARIO FRAYLE CARDENAS
 DIRECTOR ADMINISTRATIVO


 DR. GILBERTO BREÑA CANTU
 DIRECTOR GENERAL DE LOS SSZ



Información Financiera del 1er. Trimestre Ejercicio 2021

Servicios de Salud de Zacatecas

Intereses de la Deuda

Del 01 de enero al 31 de marzo de 2021

Identificación de Crédito o Instrumento	Devengado	Pagado
Créditos Bancarios		
NO APLICA		
Total de Intereses de Créditos Bancarios	-	-
Otros Instrumentos de Deuda		
Total de Intereses de Otros Instrumentos de Deuda	-	-
TOTAL	-	-


L.C. ANA MARIA CONTRERAS ACOSTA
JEFA DEL DEPTO. DE CONTROL PRESUPUESTAL


L.C. MARTHA MUÑOZ FRANCO
SUBDIRECTORA DE RECURSOS FINANCIEROS


LIC. MARIO FRAYLE CARDENAS
DIRECTOR ADMINISTRATIVO


DR. GILBERTO BRÉNA CANTU
DIRECTOR GENERAL DE LOS SSZ



Información Financiera del 1er. Trimestre Ejercicio 2021

Servicios de Salud de Zacatecas
Gasto por Categoría Programática
Del 01 de enero al 31 de marzo de 2021

Concepto	Egresos					Subejercicio 6 = (3 - 4)
	Aprobado	Ampliaciones/ Reducciones	Modificado	Devengado	Pagado	
	1	2	3 = (1 + 2)	4	5	
Programas Presupuestarios	3,997,691,906	474,910,014	4,472,601,920	1,010,641,608	975,474,345	3,461,960,313
Subsidios: Sector Social y Privado o Entidades Federativas y Municipios	649,072,644	155,175,081	804,247,726	164,298,992	163,351,247	639,948,734
S Sujetos a Reglas de Operación	-	50,737,497	50,737,497	12,595,087	11,647,342	38,142,410
U Otros Subsidios	649,072,644	104,437,584	753,510,229	151,703,905	151,703,905	601,806,324
Desempeño de las Funciones	42,068,157	109,336,893	151,405,050	44,831,615	27,810,541	106,573,436
E Prestación de Servicios Públicos	42,068,157	60,591,887	102,660,044	34,350,288	17,329,214	68,309,756
B Provisión de Bienes Públicos	-	-	-	-	-	-
P Planeación, seguimiento y evaluación de políticas públicas	-	47,379,748	47,379,748	9,116,068	9,116,068	38,263,679
F Promoción y fomento	-	-	-	-	-	-
G Regulación y supervisión	-	1,365,258	1,365,258	1,365,258	1,365,258	-
A Funciones de las Fuerzas Armadas (Únicamente Gobierno Federal)	-	-	-	-	-	-
R Específicos	-	-	-	-	-	-
K Proyectos de Inversión	-	-	-	-	-	-
Administrativos y de Apoyo	-	-	-	-	-	-
M Apoyo al proceso presupuestario y para mejorar la eficiencia institucional	-	-	-	-	-	-
O Apoyo a la función pública y al mejoramiento de la gestión	-	-	-	-	-	-
W Operaciones ajenas	-	-	-	-	-	-
Compromisos	-	-	-	-	-	-
L Obligaciones de cumplimiento de resolución jurisdiccional	-	-	-	-	-	-
N Desastres Naturales	-	-	-	-	-	-
Obligaciones	-	-	-	-	-	-
J Pensiones y jubilaciones	-	-	-	-	-	-
T Aportaciones a la seguridad social	-	-	-	-	-	-
Y Aportaciones a fondos de estabilización	-	-	-	-	-	-
Z Aportaciones a fondos de inversión y reestructura de pensiones	-	-	-	-	-	-



Información Financiera del 1er. Trimestre Ejercicio 2021

Servicios de Salud de Zacatecas
Gasto por Categoría Programática
Del 01 de enero al 31 de marzo de 2021

Concepto	Egresos					Subejercicio 6 = (3 - 4)
	Aprobado	Ampliaciones/ Reducciones	Modificado	Devengado	Pagado	
	1	2	3 = (1 + 2)	4	5	
Programas de Gasto Federalizado (Gobierno Federal)	3,306,551,105	210,398,039	3,516,949,144	801,511,001	784,312,557	2,715,438,143
I Gasto Federalizado	2,595,014,823	167,618,958	2,762,633,781	629,016,899	619,029,961	2,133,616,883
C Participaciones a entidades federativas y municipios	711,536,282	42,779,081	754,315,363	172,494,103	165,282,595	581,821,260
Adeudos de ejercicios fiscales anteriores	-	-	-	-	-	-
Costo financiero, deuda o apoyos a deudores y ahorradores de la banca	-	-	-	-	-	-
Sin Clasificar	-	-	-	-	-	-
Total del Gasto	3,997,691,906	474,910,014	4,472,601,920	1,010,641,608	975,474,345	3,461,960,313


L.C. ANA MARIA CONTRERAS ACOSTA
JEFA DEL DEPTO. DE CONTROL PRESUPUESTAL


L.C. MARTHA MUÑOZ FRANCO
SUBDIRECTORA DE RECURSOS FINANCIEROS


LIC. MARIO FRAYLE CARDENAS
DIRECTOR ADMINISTRATIVO


DR. GILBERTO BREÑA CANTU
DIRECTOR GENERAL DE LOS SSZ



Información Financiera del 1er. Trimestre Ejercicio 2021

Servicios de Salud de Zacatecas

Indicadores de Postura Fiscal

Del 01 de enero al 31 de marzo de 2021

Concepto	Estimado	Devengado	Pagado(1)
I. Ingresos Presupuestarios (I=1+2)	3,997,691,906	1,037,009,276	1,028,637,785
1. Ingresos del Gobierno de la Entidad Federativa	3,997,691,906	1,037,009,276	1,028,637,785
2. Ingresos del Sector Paraestatal.	-	-	-
II. Egresos Presupuestarios (II=3+4)	3,997,691,906	1,010,641,608	975,474,345
3. Egresos del Gobierno de la Entidad Federativa	3,997,691,906	1,010,641,608	975,474,345
4. Egresos del Sector Paraestatal	-	-	-
III. Balance presupuestario (Superávit o Déficit) (III=I-II)	-	26,367,668	53,163,440

Concepto	Estimado	Devengado	Pagado
III. Balance Presupuestario (Superávit o Déficit)	-	26,367,668	53,163,440
IV. Intereses, Comisiones y Gastos de la Deuda.	-	-	-
V. Balance Primario (Superávit o Déficit) (V=III-IV)	-	26,367,668	53,163,440


Concepto	Estimado	Devengado	Pagado
A. Financiamiento	-	-	-
B. Amortización de la deuda	-	-	-
C. Endeudamiento ó desendeudamiento (C=A-B)	-	-	-

(1) Para Ingresos se reportan los ingresos recaudados; para egresos se reportan los egresos pagados.


 L.C. ANA MARIA CONTRERAS ACOSTA
 JEFA DEL DEPTO. DE CONTROL PRESUPUESTAL


 L.C. MARTHA MUÑOZ FRANCO
 SUBDIRECTORA DE RECURSOS FINANCIEROS


 LIC. MARIO FRAYLE CARDENAS
 DIRECTOR ADMINISTRATIVO


 DR. GILBERTO BREÑA CANTU
 DIRECTOR GENERAL DE LOS SSZ