



INFORME TRIMESTRAL SOBRE AVANCE DE INDICADORES
SUSTENTO NORMATIVO: CONVENIO SANAS 2024

Fecha de generación: 26/FEB./2025

Trimestre: Cuarto

Entidad Federativa: Zacatecas

Unidad: Centro Nacional de Programas Preventivos y Control de Enfermedades (CENAPRECE)

Entidad federativa: Zacatecas
Programa: Prevención y control de enfermedades zoonóticas y emergentes

| Índice | Actividad General | Indicador | Frecuencia de medición | Medición de avance | Meta | Meta programada | Presupuesto | Meta realizada | Porcentaje avance |
|--------|-------------------|---|---|--------------------|------------|--|--------------|----------------|-------------------|
| 1 | 1.2.3 | Esterilización quirúrgica de perros y gatos | Perros y gatos esterilizados quirúrgicamente en relación al universo anual de animales a vacunarse contra la rabia. | Trimestral | Acumulable | Lograr esterilizar a por lo menos el 5 % de perros y gatos en relación al universo total a vacunar contra la rabia. | \$274,206.00 | 1.15% | 72.7% |
| 2 | 2.4.1 | Brindar el tratamiento específico a los pacientes de brucelosis | Número de pacientes que cumplen con la definición operacional de caso probable de brucelosis y que reciben tratamiento específico | Trimestral | Al corte | Lograr que el 100% de los pacientes probables de primera vez de brucelosis que cumplen con la definición operacional reciban tratamiento | \$0.00 | 100% | 100% |
| 3 | | | | | | | | | |

Comentarios: EL RECURSO DE LA RIFAMPICINA CORRESPONDE AL AÑO 2023

AUTORIZA

M.S.P. ANA MARÍA MONREAL ÁVILA
DIRECTORA DE SALUD PÚBLICA

ELABORA

VóBo

DR. USWALDO PINEDO BARRIOS
SECRETARIO DE SALUD Y DIRECTOR GENERAL DE LOS SERVICIOS DE SALUD DE ZACATECAS

M.V.Z OMAR ALEJANDRO TORRES RAMÍREZ
RESPONSABLE ESTATAL DE RABIA Y OTRAS ZOOZINOSIS



INFORME TRIMESTRAL SOBRE AVANCE DE INDICADORES

SUSTENTO NORMATIVO: CONVENIO SANAS 2024

Fecha de generación: 28/FEB/2025

Trimestre: Cuarto

Entidad Federativa: Zacatecas

Unidad:

Centro Nacional de Programas Preventivos y Control de Enfermedades (CENAPRECE)

Entidad federativa: Zacatecas


Programa: Control de enfermedades transmitidas por vectores e intoxicación por venenos de artrópodos Enfermedad de Chagas


| Índice | Actividad General | Indicador | Frecuencia de medición | Medición de avance | Meta | Meta programada | Presupuesto | Meta realizada | Porcentaje avance |
|--------|-------------------|--|--|--------------------|----------|-----------------|--------------|----------------|-------------------|
| 1 | 2.4.1 | Número de casos con tratamiento etiológico y seguimiento terapéutico | Tratamiento etiológico supervisado a casos y seguimiento terapéutico | Trimestral | Al corte | 4 | \$243,516.00 | 4 | 100% |
| | | | | | | | | | |
| | | | | | | | | | |
| | | | | | | | | | |
| | | | | | | | | | |

Comentarios:

Sin comentarios


M.S.P. ANA MARÍA MONREAL ÁVILA
DIRECTORA DE SALUD PÚBLICA


ELABORA
M.V.Z. OMAR ALEJANDRO TORRES RAMÍREZ
RESPONSABLE ESTATAL DEL PROGRAMA DE PREVENCIÓN Y CONTROL DE ENFERMEDADES TRANSMITIDAS POR VECTOR


Vpdo
DR. USUALDO PINEDO BARRIOS
SECRETARIO DE SALUD Y DIRECTOR GENERAL DE LOS SERVICIOS DE SALUD DE ZACATECAS



INFORME TRIMESTRAL SOBRE AVANCE DE INDICADORES

SUSTENTO NORMATIVO: CONVENIO SANAS 2024

Fecha de generación: 26/FEB./2025

Trimestre: Cuarto

Entidad Federativa: Zacatecas

Unidad: Centro Nacional de Programas Preventivos y Control de Enfermedades (CENAPRECE)

Entidad federativa: Zacatecas

Programa: Control de enfermedades transmitidas por vectores e intoxicación por venenos de artrópodos Intoxicación por artrópodos

| Índice | Actividad General | Indicador | Frecuencia de medición | Medición de avance | Meta | Meta programada | Presupuesto | Meta realizada | Porcentaje avance |
|--------|--|---|------------------------|--------------------|------|-----------------|-------------|----------------|-------------------|
| 1.1.1 | Número de localidades prioritarias con actividad de mejoramiento de la vivienda a través de la colocación de materiales en paredes y techos, eliminación de sitios de refugio de alacranes y arañas mediante ordenamiento del medio, instalación de cielo raso, pabellones y mallas impregnadas con insecticida como método de barrera física. | Número de localidades prioritarias con mejoramiento de la vivienda. | Anual | Al corte | 10 | 10 | \$121/58.00 | 10 | 100% |

Comentarios:

Sin comentarios

AUTORIZA

M.S.P. ANA MARÍA MONREAL ÁVILA
DIRECTORA DE SALUD PÚBLICA

ELABORA

M.V.Z. OMAR ALEJANDRO TORRES RAMÍREZ
RESPONSABLE ESTATAL DEL PROGRAMA DE PREVENCIÓN Y CONTROL DE ENFERMEDADES TRANSMITIDAS POR VECTOR

VERIFICA

DR. JUSWÁLDO PINEDO BARRÍOS
SECRETARIO DE SALUD Y DIRECTOR GENERAL DE LOS SERVICIOS DE SALUD DE ZACATECAS



INFORME TRIMESTRAL SOBRE AVANCE DE INDICADORES

SUSTENTO NORMATIVO: CONVENIO SANAS 2024

Fecha de generación: 26/FEB/2025

Trimestre: Cuarto

Entidad Federativa: Zacatecas

Unidad: Centro Nacional de Programas Preventivos y Control de Enfermedades (CENAPRECE)

Entidad federativa: Zacatecas

Programa: Control de enfermedades transmitidas por vectores e intoxicación por venenos de artrópodos Paludismo

| Índice | Actividad General | Indicador | Frecuencia de medición | Medición de avance | Meta | Meta programada | Presupuesto | Meta realizada | Porcentaje avance |
|--------|--|---|------------------------|--------------------|------|-----------------|--------------|----------------|-------------------|
| 1 | Números de localidades prioritarias acciones de nebulización espacial en UBV | Capacitación al personal médico, paramédico y operativo sin exclusión de género | Trimestral | Acumulable | 1 | 1 | \$121,758.00 | 1 | 100% |
| 2 | | | | | | | | | |
| 3 | | | | | | | | | |

Comentarios: Sin comentarios

M.S.P. ANA MARIA MONREAL ÁVILA
DIRECTORA DE SALUD PÚBLICA

ELABORA

M.V.Z OMAR ALEJANDRO TORRES RAMÍREZ
RESPONSABLE ESTATAL DEL PROGRAMA DE PREVENCIÓN Y CONTROL DE ENFERMEDADES TRANSMITIDAS POR VECTOR

DR. USUALDO PINEDO BARRIOS
SECRETARIO DE SALUD Y DIRECTOR GENERAL DE LOS SERVICIOS DE SALUD DE ZACATECAS

Formato Informes Trimestrales Sobre Avance de Indicadores

SALUD

INFORME TRIMESTRAL SOBRE AVANCE DE INDICADORES
SUSTENTO NORMATIVO: CONVENIO SANAS 2024

Fecha de generación: 26/FEB./2025

Trimestre: Cuarto
Entidad Federativa: Zacatecas

Unidad: Centro Nacional de Programas Preventivos y Control de Enfermedades (CENAPRECE)
Entidad federativa: Zacatecas
Programa: Control de enfermedades transmitidas por vectores e intoxicación por venenos de artrópodos. Dengue

| Índice | Actividad General | Indicador | Frecuencia de medición | Medición de avance | Meta | Meta programada | Presupuesto | Meta realizada | Porcentaje avance |
|--------|--|---|------------------------|--------------------|------|-----------------|----------------|----------------|-------------------|
| 7.3.2 | Número de localidades prioritarias, acciones de nebulización espacial en UBV | Número de localidades prioritarias, acciones de nebulización espacial en UBV | Trimestral | Al corte | 5 | 5 | \$3,025,366.21 | 5 | 100% |
| 8.1.1 | Número de semanas con capturas de información en plataforma | Número de semanas con reporte de acciones y vigilancia entomológica y control integral del vector | Trimestral | Al corte | 48 | 48 | \$365,274.00 | 48 | 100% |
| | | | | | | | \$3,390,640.21 | | |

Comentarios: Sin comentarios

AUTORIZA

M.S.P. ANA MARIA MONREAL ÁVILA
DIRECTORA DE SALUD PÚBLICA

ELABORA

M.V.Z OMAR ALEJANDRO TORRES RAMÍREZ
RESPONSABLE ESTATAL DEL PROGRAMA DE PREVENCIÓN Y CONTROL DE ENFERMEDADES TRANSMITIDAS POR VECTOR

DR. USUALDO PINEDO BARRIOS
SECRETARIO DE SALUD Y DIRECTOR GENERAL DE LOS SERVICIOS DE SALUD DE ZACATECAS



INFORME TRIMESTRAL SOBRE AVANCE DE INDICADORES

SUSTENTO NORMATIVO: CONVENIO ESPECIFICO EN MATERIA DE TRANSFERENCIA DE INSUMOS Y MINISTRACION DE RECURSOS PRESUPUESTARIOS FEDERALES PARA REALIZAR ACCIONES EN MATERIA DE SALUD PÚBLICA EN LAS ENTIDADES FEDERATIVAS. CONVENIO - SaNAS-ZAC/2024

Fecha de generación: 04/02/2024

Trimestre: 4to trimestre

Entidad Federativa: Zacatecas

Unidad: Centro Nacional de Programas Preventivos y Control de Enfermedades (CENAPRECE)

| Entidad Federativa: Zacatecas | | | | | | | | | | | | |
|---|-------|--|--|------------|------------------------|--|--------------------|-------------|-----------------|-------------|----------------|-------------------|
| Programa: Programa Nacional de Prevención y Control de las micobacteriosis (Tuberculosis y Lepra) | | | | | | | | | | | | |
| Índice | | Actividad General | | Indicador | Frecuencia de medición | | Medición de avance | Meta | Meta programada | Presupuesto | Meta realizada | Porcentaje avance |
| 1 | 2.1.1 | Ingresar a tratamiento a todas las personas afectadas por tuberculosis sensible | Porcentaje de casos nuevos de TBP confirmada bacteriológicamente que ingresa a tratamiento primario acortado los que terminan y los que curan (Éxito de tratamiento). | Trimestral | Acumulado | Lograr éxito de tx de 85.9%, la cohorte que se registra es la de 2023 ya que se evalúa un año después, | 85.9% | \$5,860.56 | 80.0% | 93.10% | | |
| 2 | 3.1.1 | Asegurar los insumos para las pruebas de sensibilidad a los medicamentos anti-TB, recomendadas por la OMS. | Este indicador valorará la cobertura de pruebas a sensibilidad a fármacos al momento del diagnóstico, realizadas por métodos moleculares o convencionales en casos nuevos o previamente tratados (Reingresos y recaídas) a todos los probables de TB TF. | Trimestral | Acumulado | Lograr que al 40% de los casos nuevos y previamente tratados (reingresos y recaídas) se les realice una prueba de sensibilidad, al momento del diagnóstico | 40% | \$78,967.50 | 32.9% | 82.20% | | |
| 3 | 4.1.1 | Ingresar a tratamiento a todas las personas afectadas por tuberculosis farmacorresistente (TB FR) | El indicador evalúa el porcentaje de casos de TB con resistencia a fármacos que reciben esquema de tratamiento con fármacos antituberculosis de 2da línea. | Trimestral | Al corte | Lograr la entrega del 90% de los esquemas de segunda línea programados | 90.0% | \$47,267.06 | 50.0% | 55.66% | | |
| 4 | | | | | | | | | | | | |
| 5 | | | | | | | | | | | | |

Comentarios: Sin Comentarios

AUTORIZA

M.S.P. Ana María Monreal Ávila

DIRECTORA DE SALUD PÚBLICA.

ELABORA

L.E. Sergio Alexander Cordero Gutiérrez.

RESPONSABLE ESTADÍSTICO DEL PROGRAMA MICOBACTERIOSIS.

VoBo

DR. Usualdo Pinado Barrios

Secretario de Salud y Director General de los SSZ

Fecha de generación:

17-feb-25

Trimestre: CUARTO TRIMESTRE

Entidad Federativa: ZACATECAS

Unidad:

CENTRO NACIONAL DE PROGRAMAS PREVENTIVOS Y CONTROL DE ENFERMEDADES (CENAPRECE)

| Entidad federativa: Zacatecas | | Programa: EMERGENCIAS EN SALUD | | | | | | | | | |
|-------------------------------|--|---|------------------------|--------------------|---|-----------------|-------------|----------------|-------------------|--|--|
| Índice | Actividad General | Indicador | Frecuencia de medición | Medición de avance | Meta | Meta programada | Presupuesto | Meta realizada | Porcentaje avance | | |
| 1.1.1 | Atender con oportunidad las emergencias en salud en menos de 24 hrs (brotes y desastres) | Porcentaje de emergencias en salud atendidas con oportunidad. | Trimestral | Al corte | Realizar la atención oportuna (<24 horas) del ≥ 95% de las emergencias en salud. Se calcula con base en brotes y desastres registrados y atendidos en las entidades federativas. Se reporta el porcentaje Al corte anual. | ≥ 95% | \$84,335.00 | ≥ 95% | 100 | | |
| 1.2.1 | Integrar kits de insumos de reserva estratégica para emergencias en salud | Integración de Kits de reservas estratégicas para desastres. | Trimestral | Al corte | Kit de reserva estratégica para desastres. | 1 | \$24,190.71 | 1 | 100 | | |

Comentarios: Sin Comentarios

AUTORIZA

MSP ANA MARIA MONREAL AVILA
DIRECTORA DE SALUD PUBLICA

ELABORA

ENFRO JORGE ARTURO QUINONEZ MENDEZ
RESP URGENCIAS EPIDEMIOLÓGICAS Y DESASTRES

VoBo

DR. USWALDO PINEDO BARRIOS
SECRETARIO DE SALUD Y DIRECTOR GENERAL
DE LOS SERVICIOS DE SALUD DE ZACATECAS



INFORME TRIMESTRAL SOBRE AVANCE DE INDICADORES
SUSTENTO NORMATIVO: 01-CM-SANAS-ZAC/2024

Fecha de generación: 17/02/2025
Trimestre: cuarto

Entidad Federativa: ZACATECAS

Unidad: Centro Nacional de Programas Preventivos y Control de Enfermedades

| ZACATECAS | | | | | | | | | |
|---|--|--|------------------------|--------------------|--|------|-----------------|-------------|-------------------|
| Programa de Acción Específico para la Prevención y Control de Enfermedades Respiratorias Crónicas | | | | | | | | | |
| Índice | Actividad General | Indicador | Frecuencia de medición | Medición de avance | | Meta | Meta programada | Presupuesto | Porcentaje avance |
| 3.1.1 | Realizar detección e ingreso a tratamiento de personas con Enfermedad Pulmonar Obstructiva Crónica | Porcentaje de pacientes con EPOC que cuentan con prueba de espirometría y evaluación clínica para establecer su diagnóstico con ingreso a tratamiento. | trimestral | Acomulado | | 60% | 60% | \$ 8,979.25 | 39.71% 66.18% |
| 2 | | | | | | | | | |
| 3 | | | | | | | | | |
| 4 | | | | | | | | | |

Comentarios: Sin Comentarios

AUTORIZA

M.S.P ANA MARÍA MONREAL ÁVILA

DIRECTORA DE SALUD PÚBLICA

ELABORÓ VoBo

L.E SERGIO ALEXANDER PADILLA GUTIÉRREZ

RESPONSABLE ESTATAL

VoBo

DR. USWALDO PINEDO BARRIOS

SECRETARIO DE SALUD Y DIRECTOR GENERAL DE LOS SSZ

Formato Informes Trimestrales Sobre Avance de Indicadores

SALUD

INFORME TRIMESTRAL SOBRE AVANCE DE INDICADORES SUSTENTO NORMATIVO:


Fecha de generación: 31/12/24
 Trimestre: Cuarto
 Entidad Federativa: Zacatecas
 Unidad: Centro Nacional de Programas Preventivos y Control de Enfermedades (CENAPRECE)

Programa: Enfermedades Cardiometaabólicas


| Índice | Actividad General | Indicador | Frecuencia de medición | Medición de avance | Meta | Meta programada | Presupuesto | Meta realizada | Porcentaje avance | Estatus |
|--------|---|--|------------------------|--------------------|--|-----------------|---------------|----------------|-------------------|---------|
| 1 | 1.1.1 Contratación de personal operativo para la prevención y control de las ECM en el primer nivel de atención | Número de profesionales de la salud contratados para el programa de Cardiometaabólicas | Semestral | Acumulable | Lograr la contratación del 100% de los profesionales programados a contratar para realizar actividades orientadas a la prevención y control de las cardiometaabólicas en el primer nivel de atención en la Secretaría de Salud | 3 | \$ 630,744.00 | 3 | 100% | |

2


Comentarios: Sin comentarios

AUTORIZA


M.S.P. ANA MARÍA MONREAL AVILA
 DIRECTORA DE SALUD PÚBLICA

ELABORÓ


DR. ROSA ANGÉLICA GARCÍA URIBE
 LIDERA EJECUTIVA DEL PROGRAMA
 CARDIOMETABÓLICAS

Vo.Bo.


DR. USUALDO PINEDO BARRIOS
 SECRETARIO DE SALUD EN FUNCIONES DE
 DIRECTOR GENERAL DE SERVICIOS DE SALUD
 DE ZACATECAS



INFORME TRIMESTRAL SOBRE AVANCE DE INDICADORES
SUSTENTO NORMATIVO: Convenio Sanas 2024

Fecha de generación: 25 de febrero 2025

Trimestre: Cuarto

Entidad Federativa: Zacatecas

Unidad: Centro Nacional de Programas y Control de Enfermedades (CENAPRECE)

Zacatecas

Programa: De Acción Específico en Atención al Envejecimiento

| Índice | | Actividad General | | Indicador | | Frecuencia de medición | | Medición de avance | | Meta | | Meta programada | | Presupuesto | | Meta realizada | | Porcentaje avance | |
|--------|-------|---|--|--|--|------------------------|--|--------------------|--|---|--|-----------------|--|--------------|--|----------------|--|-------------------|--|
| 1 | 1.1.4 | Realizar la capacitación por parte del gerontólogo en personas mayores en primer nivel de atención. | | Porcentaje de actividades realizadas en la atención e intervención gerontológica a personas adulta mayores | | Trimestral | | Acumulable | | 90% de las actividades programadas en la atención e intervención gerontológica a personas mayores | | 80 | | \$176.312.00 | | 78.83% | | 98.54% | |
| 2 | 3.3.1 | Realizar la contratación de un Gerontólogo | | Número de personal contratado | | Trimestral | | Acumulable | | Personal operativo contratado en primer nivel de atención | | 100 | | \$176.312.00 | | 87.50% | | 87.50% | |
| 3 | | | | | | | | | | | | | | | | | | | |
| 4 | | | | | | | | | | | | | | | | | | | |
| 5 | | | | | | | | | | | | | | | | | | | |

Comentarios: Sin Comentarios

AUTORIZA

M.S.P. Ana María Monreal Ávila
Directora de Salud Pública de los Servicios de Salud de Zacatecas

ELABORA

Dr. Usualdo Pinedo Barrios
Secretario de Salud y Director General de los Servicios de Salud de Zacatecas

Dra. Ma. Auxilio Ruiz Barrón
Responsable Estatal del Programa Atención al Envejecimiento



INFORME TRIMESTRAL SOBRE AVANCE DE INDICADORES

SUSTENTO NORMATIVO: CONVENIO ESPECIFICO EN MATERIA DE TRANSFERENCIA DE INSUMOS Y MINISTRACIÓN DE RECURSOS PRESUPUESTARIOS FEDERALES PARA REALIZAR ACCIONES EN MATERIA DE SALUD PÚBLICA EN LAS ENTIDADES FEDERATIVAS. CONVENIO-SANAS-ZAC/2024.

Fecha de generación: 03/03/2025

Trimestre: CUARTO

Entidad Federativa: ZACATECAS

Unidad: CENTRO NACIONAL DE PROGRAMAS PREVENTIVOS Y CONTROL DE ENFERMEDADES

| Entidad federativa: ZACATECAS | | Programa: Detección, Prevención y Control de las Enfermedades Bucales | | | | | | | | | |
|-------------------------------|--|--|------------------------|--------------------|---|-----------------|----------------|----------------|-------------------|---|---|
| Índice | Actividad General | Indicador | Frecuencia de medición | Medición de avance | Meta | Meta programada | Presupuesto | Meta realizada | Porcentaje avance | | |
| 1 | Realizar actividades preventivas mediante la aplicación del barniz de Flúor como medida de protección específica en Preescolares y Escolares. | Número de aplicaciones de Barniz de Flúor | Trimestral | Acumulable | 24,815 aplicaciones de barniz de flúor | 24815 | \$476,868.52 | 0 | 0 | 0 | 0 |
| 2 | Realizar actividades preventivas mediante el uso de tabletas reveladoras de placa dentobacteriana en Preescolares y Escolares | Número de detecciones de placa dentobacteriana en Preescolares y escolares. | Trimestral | Acumulable | 279,808 detecciones de placa bacteriana | 279808 | \$1,183,200.00 | 0 | 0 | 0 | 0 |
| 3 | Apoyo al Responsable Estatal en supervisión y evaluación de las estrategias del programa, así como dar seguimiento a las actividades prevención en Preescolares y Escolares. | Supervisión y evaluación del componente Salud Bucal del Preescolar y Escolar | Trimestral | Acumulable | Contar con 4 informes al año, 1 informe trimestral por cada entidad federativa. | 4 | \$184,400.00 | 2 | 50 | | |
| 4 | | | | | | | | | | | |
| 5 | | | | | | | | | | | |

Comentarios: Por motivos de la transición del personal de las unidades médicas a los Servicios de Salud OPD y las nuevas indicaciones recibidas por IMSS Bienestar no se cuenta con avances en las actividades, así como por motivos ajenos al programa referentes a la logística del almacén estatal la distribución del insumo se comenzó a partir del día 22 de noviembre del 2024. El recurso humano comenzó a laborar del 01 de junio al 31 de diciembre del 2024.

AUTORIZA

M.S.P. Ana María Monreal Ávila
DIRECTOR DE SALUD PÚBLICA

ELABORA

M.C.D. Nelida Aurora Bosques Ramírez
ENCARGADA ESTATAL DEL PROGRAMA DE SALUD BUCAL

VoBo

Dr. Usvaldo Pindo Barrios
SECRETARIO Y DIRECTOR GENERAL DE LOS
SERVICIOS DE SALUD DE ZACATECAS