

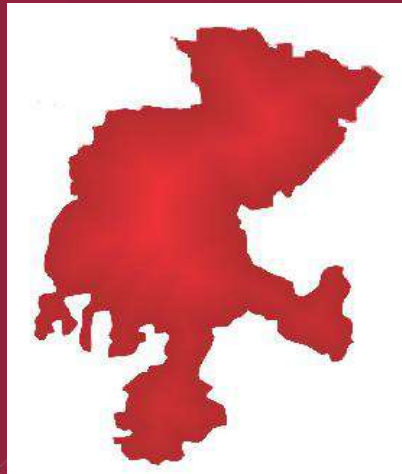


**GOBIERNO DE
MÉXICO**

SALUD
SECRETARÍA DE SALUD

DIRECCIÓN GENERAL
DE EPIDEMIOLOGÍA

**BOLETÍN EPIDEMIOLÓGICO DE LAS
DEFUNCIONES SUJETAS A
VIGILANCIA EPIDEMIOLÓGICA,
ZACATECAS 2022**



**TERCER TRIMESTRE
2022**

DIRECTORIO SECRETARIA DE SALUD ZACATECAS

Dr. Uswaldo Pinedo Barrios

Secretario de Salud de Zacatecas

MSP. Ana María Monreal Ávila

Directora de Salud Pública

Dra. Roció Rodríguez Gutiérrez

Subdirectora de Epidemiología Prevención
y Control de Enfermedades.

Dra. Lucía del Refugio Reyes Veyna

Jefa del Depto. de Epidemiología

Dra. Nathalia Fernández Carlos

Jefa del Depto. de Prevención y Control de Enfermedades

M en C. Ma. de los Ángeles Domínguez Hernández

Responsable estatal SEED.

INTRODUCCIÓN.....	4
MORTALIDAD MÉXICO 2021-2022.	4
SITUACIÓN ACTUAL DE LAS DEFUNCIONES SUJETAS A VIGILANCIA EPIDEMIOLÓGICA EN ZACATECAS, 2021-2022.	5
CONCLUSIONES	9

INTRODUCCIÓN

Las causas principales de defunción en el mundo, se atribuyen a tres grandes temas: las enfermedades cardiovasculares (cardiopatías isquémicas, accidentes cerebrovasculares), las enfermedades respiratorias (enfermedad pulmonar obstructiva crónica, infecciones de las vías respiratorias inferiores) y las afecciones neonatales, que engloban la asfixia y el traumatismo en el nacimiento, la septicemia e infecciones neonatales y las complicaciones del parto prematuro. Desde principios del siglo XX, en México se han manifestado cambios trascendentes en el comportamiento epidemiológico de las enfermedades, esto aunado a los cambios ambientales, demográficos, económicos, sociales, culturales y los avances en el campo de la atención a la salud que han ido transformando las características del país y han influenciado el perfil epidemiológico, así como las características relacionadas con la presencia de enfermedad o muerte en la población mexicana.

MORTALIDAD MÉXICO 2021-2022.

Durante 2021, en México se contabilizaron de manera preliminar 1,117,167 defunción tasa de 888.65 por cada 100,000 habitantes. El 57.6 % correspondió a hombres, 42.4 % a mujeres. Del total de defunciones, 92.4 % fue por enfermedades y problemas relacionados con la salud y 7.6 %

por causas externas (accidentes, homicidios y suicidios, principalmente). Las tres principales causas de muerte a nivel nacional fueron: enfermedades del corazón, COVID-19 y diabetes mellitus. En hombres, los homicidios representaron la sexta causa de muerte.

El 47.5 % (530,131) de las muertes registradas tuvieron lugar en el hogar, la mayoría con atención médica durante su última enfermedad y 42.0 % (469,542) en hospitales públicos y privados, el resto en lugares públicos o no fueron especificados.

De enero a septiembre de 2021 se *registraron* 877,824 defunciones. Sin embargo, las ocurridas en el periodo son 855,525 (97.5%). Siendo mayor que el total de defunciones registradas, en los años anteriores 2019 y 2020 que fueron 557,189 y 777,936, respectivamente, con una tasa de defunciones de 678.91, en comparación a las tasas de 440.19 para año 2019 y 608.75 del 2020 por 100, 000 habitantes de México

En México, entre enero y marzo de 2022 se contabilizaron, en forma preliminar, 255,448 defunciones, lo que representa una disminución de 117,678 respecto a las registradas en el mismo periodo del año inmediato anterior. Gráfica 1

Gráfica 1

DEFUNCIONES REGISTRADAS POR AÑO 2013-2022*



Fuente: Estadísticas de Defunciones Registradas, 2013 a 2022^p
P: Información preliminar

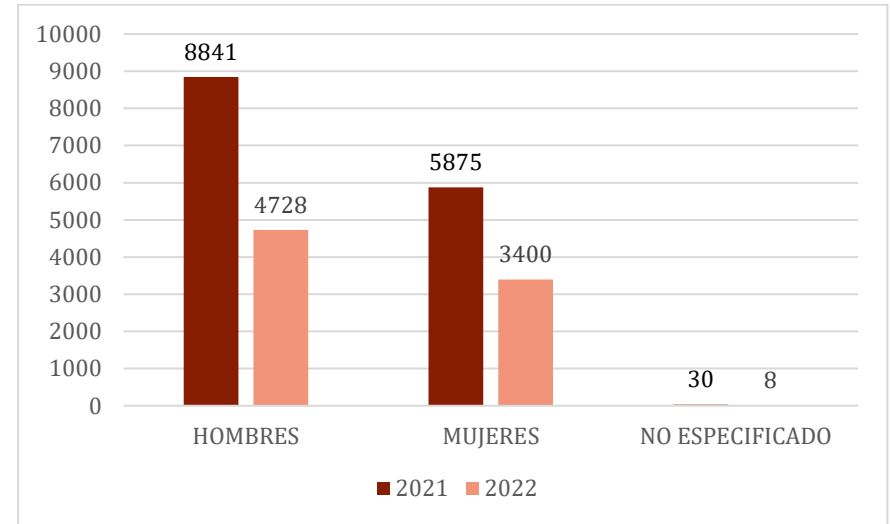
*2022 solo enero-marzo.

SITUACIÓN ACTUAL DE LAS DEFUNCIONES SUJETAS A VIGILANCIA EPIDEMIOLÓGICA EN ZACATECAS, 2021-2022.

De las 1,117,167 defunciones de nivel nacional, durante el 2021 en el Estado de Zacatecas se presentaron 14,746 representando el 13.1% de las defunciones en general. De las cuales el 59.9 % corresponde a hombres y el 39.9 % a mujeres y no se especifica el 0.2%. Para este año 2022 se han registrado un total de 8,234 defunciones hasta el día 18 de octubre. De las cuales el 58.11% fue en hombres y 41.7% mujeres el 0.09% no se especificó el sexo. Gráfica 2.

Gráfica 2

DEFUNCIONES REGISTRADAS ESTADO DE ZACATECAS POR SEXO 2021-2022

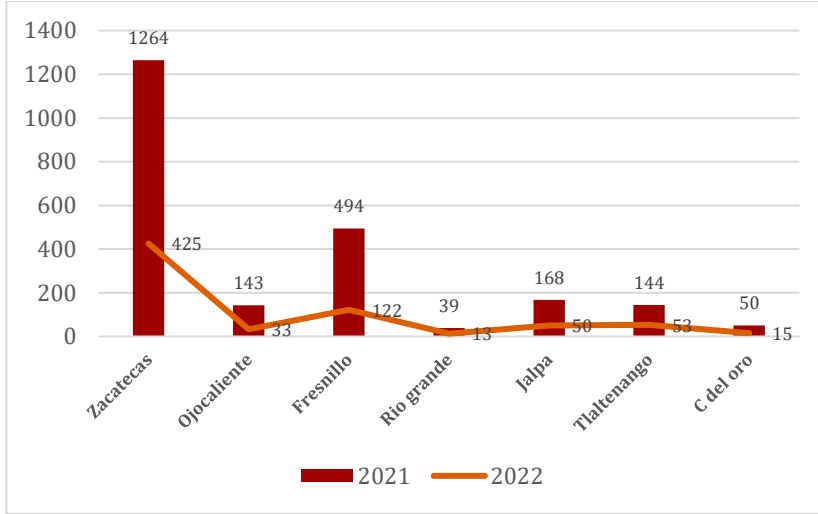


Fuente: Plataforma INEGI 2021/Dirección De Planeación 2022.

Las causas sujetas a Vigilancia Epidemiológica son 2,302 defunciones (15.6%) durante el 2021, disminuyendo, de manera preliminar a 711 al mes de septiembre del 2022 que corresponde 8.6%. Asimismo, para los años 2021-2022 las Jurisdicciones Sanitarias que tuvieron mayor número de defunciones por causas sujetas a Vigilancia Epidemiológica fueron: Zacatecas 54.9%, Fresnillo el 21.4% y Jalpa el 7.2%. Gráfica 3.

Gráfica 3

REGISTRO DE DEFUNCIONES CON CSVE POR JURISDICCION SANITARIA DEL 2021-2022

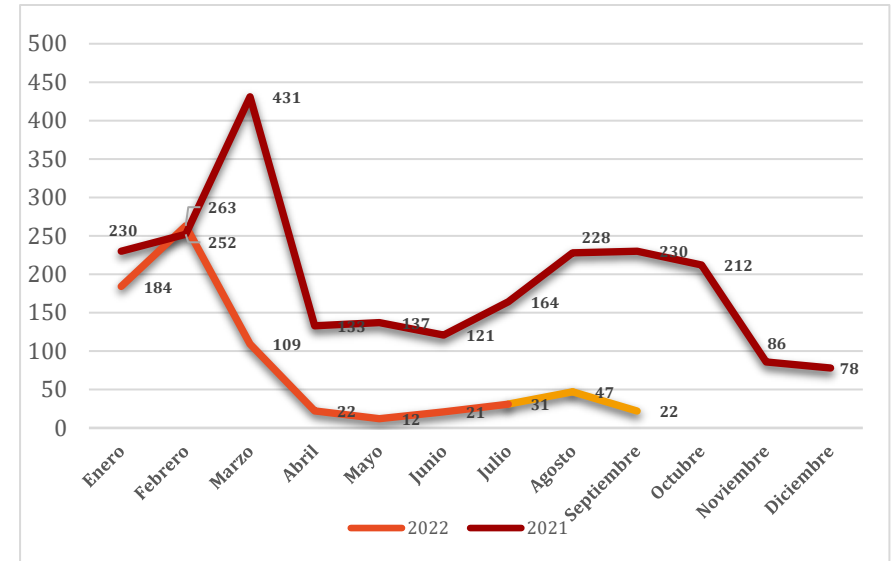


Fuente: Plataforma REDVE 2021.

En cuanto a las defunciones sujetas a Vigilancia Epidemiológica por mes durante el 2021 el mes con más decesos son marzo con el 18.7%, febrero 10.9 %, enero y septiembre con 9.9%. Así mismo para el presente 2022 se observa el mayor número de defunciones es en los meses de enero con 25.8% y febrero con un 36.9%, y para el tercer trimestre agosto con un 6.6%. Gráfica 4.

Gráfica 4

DEFUNCIONES EN REDVE 2021- 2022.

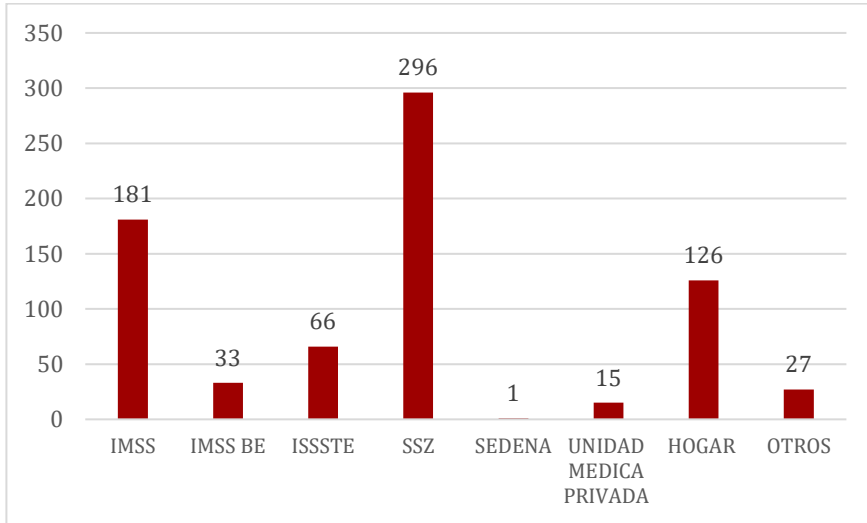


Fuente: Plataforma REDVE 2022.

Al corte de enero-septiembre 2022 se puede observar que la secretaria de Salud de Zacatecas es la institución con más defunciones en el estado que representa 41.5 %, seguida de IMSS R.O. 25.3 %, en tercer lugar, las ocurridas en el hogar con un 17.6 %. Gráfica 5.

Gráfica 5

REGISTRO DE MORTALIDAD POR INSTITUCIÓN ENERO SEPTIEMBRE DEL ESTADO DE ZACATECAS 2022.

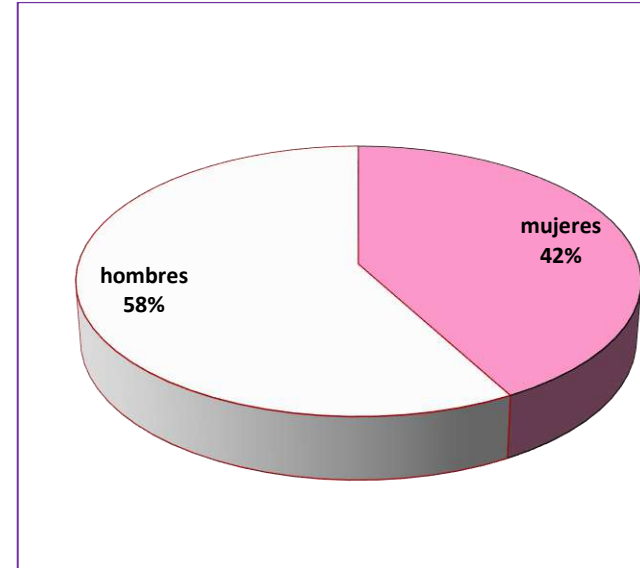


Fuente: Plataforma REDVE 2022.

El sexo masculino durante el 2022 es donde se observa mayor porcentaje de defunciones, con 58%. Para este tercer trimestre . Gráfica 6.

Gráfica 6

DEFUNCIONES OCURRIDAS EN TERCER TIMESTRE 2022 CSVE, EN ZACATECAS.

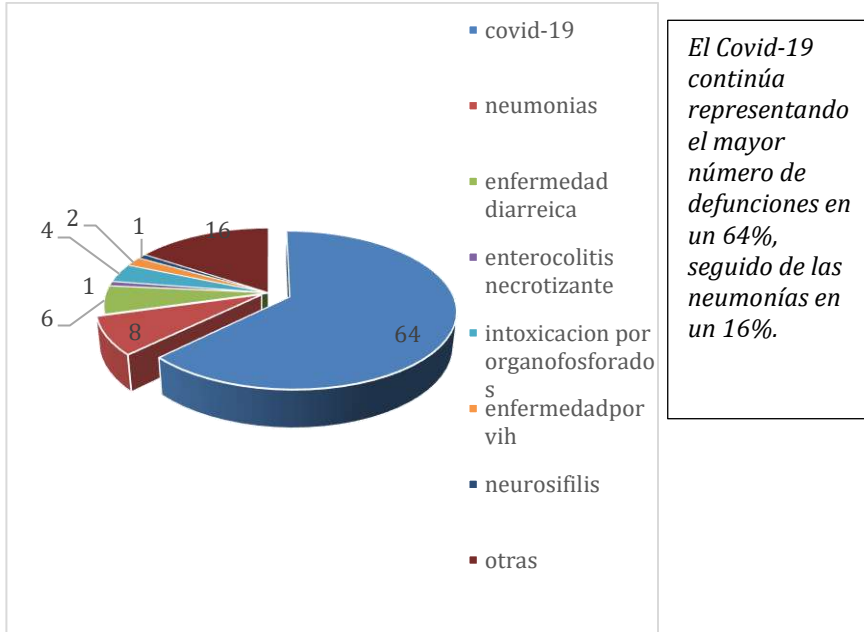


Fuente: plataforma REDVE 2022.

En el tercer trimestre 2022, en las causas de mortalidad sujetas a Vigilancia Epidemiológica, continua con predominio las infecciones de vías respiratorias en la modalidad de Covid-19 y neumonías, en este trimestre aparece también las defunciones por diarrea, y dos defunciones por VIH/sida, intoxicación por órganos fosforados una neuro sífilis y una enterocolitis necrotizante en recién nacido Gráfica 7.

Gráfica 7

DEFUNCIONES CON CSVE 3ER TRIMESTRE 2022



Fuente: Plataforma REDVE 2022

La presencia de defunciones con causa sujetas a Vigilancia Epidemiológica en el estado de Zacatecas en total 100 para el tercer trimestre, podemos observar que en el 32.7 % de los municipios se presentaron muertes para vigilancia con el mayor porcentaje en Zacatecas (37%) Guadalupe (22 %), y Fresnillo (12%). Cuadro 1.

Cuadro 1

DEFUNCIONES POR MUNICIPIO CON CSVE, 3ER TRIMESTRE JULIO-SEPTIEMBRE 2022, EN EL ESTADO DE ZACATECAS.

Municipio	Numero	%
Calera	2	2.00
C. del Oro	2	2.00
Fresnillo	12	12.00
Gral. Fco. R Murguía	1	1.00
Guadalupe	22	22.00
Jalpa	1	1.00
Jerez	3	3.00
Juchipila	1	1.00
Loreto	1	1.00
Mayagua	1	1.00
Nochistlán	3	3.00
Noria de ángeles	2	2.00
Ojocaliente	1	1.00
Rio grande	1	1.00
Sombrerete	1	1.00
Tlaltenango	4	4.00
Villa de cos	4	4.00
Villa nueva	1	1.00
Zacatecas	37	37.00
TOTAL	100	100.00

Fuente: Plataforma REDVE 2022

Nota: Los certificados de defunción son entregados a INEGI por las oficinas del Registro Civil y los Servicios Médicos Forenses. Complementando la información con las actas de defunción del Registro Civil y los cuadernos estadísticos proporcionados por las Agencias del Ministerio Público.

CONCLUSIONES

Es evidente que en el 2022 se observa la disminución de la mortalidad, aunque de manera preliminar de todas las causas y en especial las sujetas a Vigilancia Epidemiológica.

En el último trimestre observado con 100 muertes por diferentes padecimientos que ameritan la investigación epidemiológica, de las cuales hay defunciones que involucran Programas de Prevención y Control de Enfermedades, menores de 5 años y Recién Nacidos, lo que nos obliga a tener la coordinación con los programas específicos.