

CONVENIO ESPECÍFICO EN MATERIA DE MINISTRACIÓN DE SUBSIDIOS PARA EL FORTALECIMIENTO DE ACCIONES DE SALUD PÚBLICA EN LAS ENTIDADES FEDERATIVAS QUE CELEBRAN, POR UNA PARTE, EL EJECUTIVO FEDERAL, POR CONDUCTO DE LA SECRETARÍA DE SALUD, A LA QUE EN ADELANTE SE LE DENOMINARÁ "LA SECRETARÍA", REPRESENTADA EN ESTE ACTO POR EL DR. PABLO ANTONIO KURI MORALES, SUBSECRETARIO DE PREVENCIÓN Y PROMOCIÓN DE LA SALUD, ASISTIDO POR EL DR. EDUARDO JARAMILLO NAVARRETE, DIRECTOR GENERAL DE PROMOCIÓN DE LA SALUD; EL DR. CUITLÁHUAC RUIZ MATÚS, DIRECTOR GENERAL DE EPIDEMIOLOGÍA; LA T.R. MARÍA VIRGINIA GONZÁLEZ TORRES, SECRETARIA TÉCNICA DEL CONSEJO NACIONAL DE SALUD MENTAL; LA DRA. MARTHA CECILIA HIJAR MEDINA, SECRETARIA TÉCNICA DEL CONSEJO NACIONAL PARA LA PREVENCIÓN DE ACCIDENTES; EL DR. RICARDO JUAN GARCÍA CAVAZOS, DIRECTOR GENERAL DEL CENTRO NACIONAL DE EQUIDAD DE GÉNERO Y SALUD REPRODUCTIVA; EL DR. JESÚS FELIPE GONZÁLEZ ROLDÁN, DIRECTOR GENERAL DEL CENTRO NACIONAL DE PROGRAMAS PREVENTIVOS Y CONTROL DE ENFERMEDADES; LA DRA. PATRICIA ESTELA URIBE ZÚÑIGA, DIRECTORA GENERAL DEL CENTRO NACIONAL PARA LA PREVENCIÓN Y EL CONTROL DEL VIH/SIDA; Y EL DR. IGNACIO FEDERICO VILLASEÑOR RUIZ, DIRECTOR GENERAL DEL CENTRO NACIONAL PARA LA SALUD DE LA INFANCIA Y LA ADOLESCENCIA; Y POR LA OTRA PARTE, EL EJECUTIVO DEL ESTADO LIBRE Y SOBERANO DE ZACATECAS, A QUIEN EN LO SUCESIVO SE LE DENOMINARÁ "LA ENTIDAD", REPRESENTADO POR EL DR. RAÚL ESTRADA DAY, SECRETARIO DE SALUD EN FUNCIONES DE DIRECTOR GENERAL DE SERVICIOS DE SALUD DE ZACATECAS CON LA PARTICIPACIÓN DE EL ING. FERNANDO ENRIQUE SOTO ACOSTA, SECRETARIO DE FINANZAS, CONFORME A LOS ANTECEDENTES, DECLARACIONES Y CLÁUSULAS SIGUIENTES:

ANTECEDENTES

- I. Con fecha 10 de Octubre del 2012, "LA SECRETARÍA" y "LA ENTIDAD" celebraron el **ACUERDO MARCO DE COORDINACIÓN**, con el objeto de facilitar la concurrencia en la prestación de servicios en materia de salubridad general y fijar las bases y mecanismos generales a fin de ministrar recursos presupuestarios federales y/o insumos federales mediante la suscripción de los instrumentos específicos correspondientes, para coordinar la participación de "LA ENTIDAD" con el Ejecutivo Federal, en términos de los artículos 9 y 13, apartado B de la Ley General de Salud, en lo sucesivo "**EL ACUERDO MARCO**".
- II. De conformidad con lo establecido en la cláusula segunda de "**EL ACUERDO MARCO**", los Convenios Específicos que al efecto se celebren serán suscritos por el Secretario de Salud en funciones de Director General de Servicios de Salud de Zacatecas y el Secretario de Finanzas por parte de "**LA ENTIDAD**", y por la Subsecretaría de Prevención y Promoción de la Salud por sí misma, o asistida por los titulares de las unidades administrativas y órganos desconcentrados que tiene adscritos, por parte de "**LA SECRETARÍA**".
- III. La Secretaría de Salud plantea dentro de sus objetivos: la atención de los retos de la salud que enfrenta el país, a los cuales se han asociado metas estratégicas, líneas de acción y actividades que corresponden a las prioridades del sector salud para contribuir al logro de sus objetivos, y destaca, en materia de salud pública, el fortalecer e integrar las acciones de promoción de la salud, prevención y control de enfermedades, las cuales se concretan en *36 Programas de Acción Específicos*, en lo sucesivo "**LOS PROGRAMAS**".

DECLARACIONES

I. DECLARA "LA SECRETARÍA":

1. Que el Dr. Pablo Antonio Kuri Morales, en su carácter de Subsecretario de Prevención y Promoción de la Salud tiene la competencia y legitimidad suficiente y necesaria para suscribir el presente Convenio Específico, según se desprende de lo previsto en los artículos 8 fracción XVI y 10 del Reglamento Interior de la Secretaría de Salud, cargo que se acredita con la copia fotostática del nombramiento, la cual se adjunta al presente como parte del **Anexo 1** del presente instrumento.
2. Que a la Subsecretaría de Prevención y Promoción de la Salud, entre otras atribuciones, le corresponde, proponer al Secretario de Salud las políticas en las materias de prevención y promoción de la salud, de control de enfermedades, de salud mental, así como establecer las estrategias de ejecución, la coordinación, la dirección, la supervisión y la evaluación de aquellas políticas aprobadas por el Secretario de Salud; además, coordinar el desarrollo de los centros nacionales de Programas Preventivos y Control de Enfermedades, para la Salud de la Infancia y la Adolescencia, de Equidad de Género y Salud Reproductiva y para la Prevención y Control del VIH/SIDA, de conformidad con lo dispuesto en el artículo 10 del Reglamento Interior de la Secretaría de Salud.
3. Que las direcciones generales de Promoción de la Salud y de Epidemiología, así como los secretariados técnicos de los Consejos Nacionales de Salud Mental y para la Prevención de Accidentes, son unidades administrativas de la Secretaría de Salud, de conformidad con lo dispuesto en el artículo 2, Literal B, fracciones XII, XVII Bis, XIX y XXI, Reglamento Interior de la Secretaría de Salud, adscritas a la Subsecretaría de Prevención y Promoción de la Salud, con las atribuciones que se contienen en los artículos, 28, 32 Bis 2, 35 y 35 Bis 2 del citado Reglamento; y que los centros nacionales de Equidad de Género y Salud Reproductiva; de Programas Preventivos y Control de Enfermedades; para la Prevención y el Control del VIH/SIDA y para la Salud de la Infancia y la Adolescencia, son órganos desconcentrados de la Secretaría de Salud, de conformidad con lo establecido en el artículo 2, Literal C, fracciones II, VII, VIII y IX, del Reglamento Interior de la Secretaría de Salud, con las atribuciones que se contienen en los artículos 36, 37, 38, 40, 45, 46 y 47 del citado Reglamento, cuyos titulares se encuentran plenamente facultados para suscribir el presente Convenio Específico y acreditan sus cargos mediante sus respectivos nombramientos que en copia fotostática se adjuntan al presente como parte del **Anexo 1** del presente instrumento.
4. Que de acuerdo con lo establecido en el Reglamento Interior de la Secretaría de Salud, a las unidades administrativas y órganos desconcentrados adscritos a la Subsecretaría de Prevención y Promoción de la Salud, les corresponde, entre otras atribuciones, proponer las políticas y estrategias nacionales de los Programas de Prevención y Promoción de la Salud; participar en el ámbito de sus respectivas competencias en la instrumentación del Sistema de Protección Social en Salud; promover la celebración de acuerdos de coordinación con los gobiernos de las entidades federativas; establecer los procedimientos para la instrumentación y operación de la Estrategia de Prevención y Promoción de la Salud; y proponer o definir los mecanismos que permitan el control en el suministro y la distribución oportuna, suficiente y de calidad del material y los insumos utilizados en "**LOS PROGRAMAS**".
5. Que cada una de las unidades administrativas y órganos desconcentrados adscritos a la Subsecretaría de Prevención y Promoción de la Salud cuentan con la disponibilidad presupuestaria correspondiente para hacer frente a los compromisos derivados de la suscripción del presente instrumento.
6. Que para los efectos del presente Convenio Específico señala como domicilio el ubicado en la calle de Lieja número 7, Colonia Juárez, Delegación Cuauhtémoc, Código Postal 06600, en la Ciudad de México, Distrito Federal.

II. DECLARA "LA ENTIDAD" :

1. Que el Ing. Fernando Enrique Soto Acosta, en su carácter de Secretario de Finanzas, asiste a la suscripción del presente Convenio Específico, de conformidad con los artículos 7,22 fracción II, y 25 de la Ley Orgánica de la Administración Pública del Estado de Zacatecas, y acredita su cargo mediante nombramiento que en copia fotostática se adjunta al presente como Anexo 1 para formar parte integrante de su contexto.
2. El Secretario de Salud y Director General de Servicios de Salud, Dr. Raúl Estrada Day, cargos que acredita con la copia de su nombramiento que se agrega al presente convenio, asiste a la suscripción del presente instrumento, en atención a las atribuciones que le confieren los artículos 84 de la Constitución Política del Estado Libre y Soberano de Zacatecas, 22 fracción XV, 36, 44 fracción I de la Ley Orgánica de la Administración Pública del Estado de Zacatecas y 20 fracciones I y II de la Ley de Entidades Públicas Paraestatales.
3. Que sus prioridades para alcanzar los objetivos pretendidos a través del presente instrumento son proponer, coordinar y supervisar la política en materia de asistencia social, apoyar los programas de servicios de salud, atención médica social, prevención de enfermedades y poner en vigor las medidas necesarias para luchar contra las enfermedades transmisibles, no transmisibles y otros daños a la salud, de conformidad con lo establecido en el (los) artículo(s) 1, 2, 3 y 6 de la Ley de Salud del Estado de Zacatecas y en los artículos 1º, 3º, 9º y 13º de la Ley General de Salud.
4. Que para todos los efectos legales relacionados con este Convenio Específico señala como su domicilio el ubicado en Circuito Cerro del Gato, Numero y/o letra exterior "G" Ciudad Gobierno Zacatecas; Zac., C.P. 98160.

Una vez expuesto lo anterior y toda vez que la Ley Federal de Presupuesto y Responsabilidad Hacendaria dispone en sus artículos 74 y 75, que los titulares de las dependencias y entidades federativas, con cargo a cuyos presupuestos se autorice la ministración de subsidios y transferencias, serán responsables en el ámbito de sus competencias, que éstos se otorguen y ejerzan conforme a las disposiciones generales aplicables. Dichas ministraciones deberán sujetarse a los criterios de objetividad, equidad, transparencia, publicidad, selectividad y temporalidad que en ella se señalan, las partes celebran el presente Convenio Específico al tenor de las siguientes:

CLÁUSULAS

PRIMERA.- OBJETO.- El presente Convenio Específico tiene por objeto ministrar recursos presupuestarios federales e insumos federales a **"LA ENTIDAD"** para coordinar su participación con el Ejecutivo Federal, en términos de lo previsto en los artículos 9 y 13, apartado B de la Ley General de Salud, que permitan a **"LA ENTIDAD"** la adecuada instrumentación, así como fortalecer la integralidad de las acciones de Prevención y Promoción de la Salud.

En los **Anexos 2, 3 y 5** del presente instrumento, se mencionan **"LOS PROGRAMAS"** en los que se aplicarán tales recursos y en el **Anexo 4** se precisan los Programas-Indicadores-Metas que sobre el particular asumen **"LA ENTIDAD"** y **"LA SECRETARÍA"**.

La ministración de recursos federales que efectúe **"LA SECRETARÍA"** a **"LA ENTIDAD"**, realizará en recursos presupuestarios federales e insumos federales, de acuerdo con la distribución siguiente:

No.	UNIDAD RESPONSABLE / PROGRAMA DE ACCIÓN	CLAVE DEL PROGRAMA PRESUPUESTARIO	MONTO MÁXIMO A CARGO DE "LA SECRETARÍA"		
			(Pesos)		
			RECURSOS PRESUPUESTARIOS FEDERALES	INSUMOS FEDERALES	TOTAL
310 DIRECCIÓN GENERAL DE PROMOCIÓN DE LA SALUD					
1	Promoción de la Salud y Determinantes Sociales		0.00	0.00	0.00
2	Entornos y Comunidades Saludables	P018	217,281.25	0.00	217,281.25
3	Alimentación y Actividad Física	U008	3,000,000.00	0.00	3,000,000.00
Subtotal:			3,217,281.25	0.00	3,217,281.25
316 DIRECCIÓN GENERAL DE EPIDEMIOLOGÍA					
1	Sistema Nacional de Vigilancia Epidemiológica	U009	2,768,460.00	0.00	2,768,460.00
2	SINAVE (Componente de Vigilancia por Laboratorio)	U009	2,385,184.00	60,077.00	2,445,261.00
Subtotal:			5,153,644.00	60,077.00	5,213,721.00
313 SECRETARIADO TÉCNICO DEL CONSEJO NACIONAL DE SALUD MENTAL					
1	Salud Mental	P018	450,000.00	0.00	450,000.00
Subtotal:			450,000.00	0.00	450,000.00
315 SECRETARIADO TÉCNICO DEL CONSEJO NACIONAL PARA LA PREVENCIÓN DE ACCIDENTES					
1	Seguridad Vial	P018	900,000.00	0.00	900,000.00
2	Prevención de Accidentes en Grupos Vulnerables	P018	150,000.00	0.00	150,000.00
Subtotal:			1,050,000.00	0.00	1,050,000.00
L00 CENTRO NACIONAL DE EQUIDAD DE GÉNERO Y SALUD REPRODUCTIVA					
1	Prevención y Control del Cáncer de la Mujer	P020	11,181,553.00	0.00	11,181,553.00
2	Salud Materna y Perinatal	P020	14,978,368.22	0.00	14,978,368.22

Handwritten signatures and initials are present on the right side of the page, including a large signature at the bottom right and several smaller initials or marks above it.

3	Salud Sexual y Reproductiva para Adolescentes	P020	2,197,500.00	0.00	2,197,500.00
4	Planificación Familiar y Anticoncepción	P020	3,784,327.60	0.00	3,784,327.60
5	Prevención y Atención de la Violencia Familiar y de Género	P020	8,254,528.00	137,359.50	8,391,887.50
6	Igualdad de Género en Salud	P020	106,357.00	0.00	106,357.00
Subtotal:			40,502,633.82	137,359.50	40,639,993.32
O00 CENTRO NACIONAL DE PROGRAMAS PREVENTIVOS Y CONTROL DE ENFERMEDADES					
1	Prevención y Control de la Rabia Humana	P018, U009	9,123.00	75,458.58	84,581.58
2	Prevención y Control de la Brucelosis		0.00	0.00	0.00
3	Prevención y Control de la Rickettsiosis	P018	684,672.76	0.00	684,672.76
4	Prevención y Control de Dengue y Otros Vectores	P018, U009	915,260.00	2,253,915.00	3,169,175.00
5	Prevención y Control del Paludismo	U009	361,640.00	0.00	361,640.00
6	Eliminación de la Oncocercosis		0.00	0.00	0.00
7	Prevención y Control de la Enfermedad de Chagas	U009	20,000.00	0.00	20,000.00
8	Prevención y Control de las Leishmaniasis		0.00	0.00	0.00
9	Prevención y Control de la Intoxicación por Picadura de Alacrán	U009	45,600.00	0.00	45,600.00
10	Prevención y Control de la Diabetes	U008	1,249,228.00	0.00	1,249,228.00
11	Prevención y Control de la Obesidad y Riesgo Cardiovascular	U008	4,361,014.00	0.00	4,361,014.00
12	Atención del Envejecimiento	U008	41,147.52	0.00	41,147.52
13	Prevención, Detección y Control de los		0.00	0.00	0.00

5

	Problemas de Salud Bucal				
14	Prevención y Control de la Tuberculosis		0.00	0.00	0.00
15	Eliminación de la Lepra		0.00	0.00	0.00
16	Atención de Urgencias Epidemiológicas y Desastres	U009	500,000.00	0.00	500,000.00
17	Prevención de Enfermedades Diarréicas Agudas y Cólera	U009	250,000.00	0.00	250,000.00
18	Prevención y Control de las Enfermedades Respiratorias e Influenza		0.00	0.00	0.00
Subtotal:			8,437,685.28	2,329,373.58	10,767,058.86
K00 CENTRO NACIONAL PARA LA PREVENCIÓN Y EL CONTROL DEL VIH/SIDA					
1	Respuesta al VIH/SIDA e ITS	P016	54,793.00	551,161.76	605,954.76
Subtotal:			54,793.00	551,161.76	605,954.76
R00 CENTRO NACIONAL PARA LA SALUD DE LA INFANCIA Y LA ADOLESCENCIA					
1	Vacunación Universal	E036	3,463,021.00	16,123,377.30	19,586,398.30
2	Salud para la Infancia y la Adolescencia	P018	1,158,403.00	0.00	1,158,403.00
3	Cáncer en la Infancia y la Adolescencia	P018	515,473.99	0.00	515,473.99
Subtotal:			5,136,897.99	16,123,377.30	21,260,275.29
Total de recursos federales a ministrar a "LA ENTIDAD"			64,002,935.34	19,201,349.14	83,204,284.48

La ministración de recursos presupuestarios federales que realice "LA SECRETARÍA" a "LA ENTIDAD", se hará considerando la estacionalidad del gasto y, en su caso, el calendario presupuestario autorizado por la Secretaría de Hacienda y Crédito Público, a través del Sistema Integral de Administración Financiera Federal - SIAFF -.

Los recursos presupuestarios federales otorgados a "LA ENTIDAD" se considerarán devengados para "LA SECRETARÍA", a partir de que ésta realice la entrega de los mismos a la Secretaría de Finanzas de "LA ENTIDAD", no así para "LA ENTIDAD", ni por lo que se refiere al resto de las obligaciones establecidas en el presente instrumento.

Con el objeto de asegurar la aplicación y efectividad del presente Convenio Específico, las partes se sujetarán a lo establecido en sus cláusulas y sus correspondientes Anexos, al contenido de "EL ACUERDO MARCO", así como a las disposiciones jurídicas aplicables.

SEGUNDA.- MINISTRACIÓN.- Para la realización de las acciones objeto del presente instrumento, "LA SECRETARÍA" ministrará a "LA ENTIDAD" recursos federales hasta por la cantidad de \$83,204,284.48 (ochenta y tres millones doscientos cuatro mil doscientos ochenta y cuatro pesos 48/100 M.N.), con cargo al presupuesto de "LA SECRETARÍA", para la realización de las intervenciones que contemplan "LOS PROGRAMAS".

Los recursos federales por un monto de \$64,002,935.34 (sesenta y cuatro millones dos mil novecientos treinta y cinco pesos 34/100 M.N.) se radicarán a la Secretaría de Finanzas de "LA ENTIDAD", en la cuenta bancaria productiva específica que ésta establezca para tal efecto, en forma previa a la entrega de los recursos, en la institución de crédito bancaria que la misma determine, informando de ello a "LA SECRETARÍA". Los recursos presupuestarios federales a que se hace alusión, se ministrarán conforme al calendario establecido en el Anexo 3.

Una vez que sean radicados los recursos presupuestarios federales en la Secretaría de Finanzas de "LA ENTIDAD", ésta se obliga a ministrarlos a la Unidad Ejecutora, junto con los rendimientos financieros que se generen en la cuenta bancaria productiva específica que ésta establezca para tal efecto, en forma previa a la entrega de los recursos, en un plazo no mayor a 5 días hábiles, contados a partir de que "LA SECRETARÍA" radique los recursos presupuestarios federales en la Secretaría de Finanzas de conformidad con los alcances establecidos en "EL ACUERDO MARCO".

Para efectos de este Convenio Específico se entenderá como Unidad Ejecutora a la Secretaría de Salud.

Los recursos presupuestarios federales que ministre "LA SECRETARÍA" a "LA ENTIDAD" definidos como insumos federales, por un monto total de \$19,201,349.14 (diecinueve millones doscientos un mil trescientos cuarenta y nueve pesos 14/100 M.N.) serán entregados directamente a la Secretaría de Salud, y serán aplicados, de manera exclusiva, en "LOS PROGRAMAS" señalados en la cláusula primera del presente instrumento.

Queda expresamente establecido que los recursos presupuestarios federales e insumos federales otorgados en el presente Convenio Específico, no son susceptibles de presupuestarse en los ejercicios fiscales siguientes, por lo que no implica el compromiso de ministraciones posteriores, ni en ejercicios fiscales subsecuentes con cargo a la Federación para complementar la infraestructura y el equipamiento que pudiera derivar del objeto del presente instrumento, ni de operaciones inherentes a las obras y equipamientos, ni para cualquier otro gasto administrativo o de operación vinculado con el objeto del mismo.

"LA SECRETARÍA" y "LA ENTIDAD" deberán sujetarse a los siguientes parámetros para asegurar la transparencia en la aplicación y comprobación de los recursos federales ministrados:

PARÁMETROS

"LA SECRETARÍA" verificará, por conducto de las unidades administrativas u órganos desconcentrados responsables de cada uno de "LOS PROGRAMAS", que los recursos presupuestarios federales e insumos federales ministrados con motivo del presente Convenio Específico, sean destinados para fortalecer la integralidad de las acciones de Prevención y Promoción de la Salud de "LOS PROGRAMAS" a que refiere la cláusula primera, sin perjuicio de las atribuciones que en la materia correspondan a otras instancias competentes del Ejecutivo Federal y de acuerdo a los siguientes alcances:

1. Los recursos presupuestarios federales e insumos federales que **"LA SECRETARÍA"** se compromete a ministrar a **"LA ENTIDAD"**, a través de las unidades administrativas u órganos desconcentrados responsables de cada uno de **"LOS PROGRAMAS"**, estarán sujetos a la disponibilidad presupuestaria y a las autorizaciones correspondientes, de conformidad con las disposiciones jurídicas aplicables y de acuerdo con el calendario que para tal efecto se establezca.
2. **"LA SECRETARÍA"**, por conducto de las unidades administrativas u órganos desconcentrados responsables de **"LOS PROGRAMAS"**, podrá verificar, supervisar y evaluar en todo momento las obligaciones que asume **"LA ENTIDAD"**, así como la aplicación y destino de los recursos presupuestarios federales e insumos federales que se le entregan en el marco del presente instrumento.
3. **"LA SECRETARÍA"**, por conducto de las unidades administrativas u órganos desconcentrados responsables de **"LOS PROGRAMAS"**, aplicará las medidas que procedan de acuerdo con la normativa aplicable e informará a la Dirección General de Programación, Organización y Presupuesto de **"LA SECRETARÍA"** y ésta a la Secretaría de Hacienda y Crédito Público; a las instancias de fiscalización federales que correspondan, así como a la Secretaría de la Contraloría estatal o equivalente de **"LA ENTIDAD"**, el caso o casos en que los recursos presupuestarios federales no hayan sido aplicados por **"LA ENTIDAD"**, para los fines objeto del presente Convenio Específico, o bien, en contravención a sus cláusulas, ocasionando como consecuencia la suspensión o cancelación de la ministración de recursos federales a **"LA ENTIDAD"**, en términos de lo establecido en la cláusula octava de **"EL ACUERDO MARCO"**.
4. **"LA SECRETARÍA"**, a través de las unidades administrativas u órganos desconcentrados responsables de cada uno de **"LOS PROGRAMAS"**, practicará, cuando lo considere necesario, visitas de supervisión de acuerdo a **"LOS PROGRAMAS"**, que se refieren en la cláusula primera del presente instrumento convenido para este fin con **"LA ENTIDAD"**, a efecto de observar los avances de **"LOS PROGRAMAS"**, estando obligada **"LA ENTIDAD"**, a la entrega del formato de certificación del gasto, que se obtengan del **Sistema de Información para la Administración del Fondo para el Fortalecimiento de Acciones de Salud Pública en las Entidades Federativas**, en adelante, **"SIAFFASPE"**, que sustente y fundamente la aplicación de los recursos citados en la cláusula primera del presente instrumento.

Los recursos presupuestarios federales que se ministren, una vez devengados y conforme avance el ejercicio, deberán ser registrados por **"LA ENTIDAD"** en su contabilidad, de acuerdo con las disposiciones jurídicas aplicables y se rendirán en su cuenta pública, sin que por ello pierdan su carácter federal.

Los documentos que integran la certificación del gasto, deberán reunir los requisitos que enuncian los artículos 29 y 29-A del Código Fiscal de la Federación, y en su caso, **"LA SECRETARÍA"** solicitará la documentación que ampare la relación de gastos antes mencionada.

5. El **"SIAFFASPE"** es una herramienta informática implementada por **"LA SECRETARÍA"**, como un mecanismo periódico para el control, vigilancia, supervisión, seguimiento y evaluación de los recursos presupuestarios federales e insumos federales que en virtud de este instrumento son ministrados **"LA ENTIDAD"**; así como para realizar la comprobación del gasto de los recursos presupuestarios federales ministrados a la **"LA ENTIDAD"**.

TERCERA.- INTERVENCIONES, INDICADORES Y METAS.- Los recursos federales que ministre el Ejecutivo Federal por conducto de **"LA SECRETARÍA"** a **"LA ENTIDAD"**, se aplicarán en **"LOS PROGRAMAS"** a que se refiere la cláusula primera del presente instrumento, los cuales estarán destinados a realizar las intervenciones y alcanzar las metas que al efecto se establecen en el **Anexo 4** del presente instrumento.

"LA ENTIDAD", deberá mantener bajo su custodia, a través de la **Secretaría de Salud**, por lo menos 5 años posteriores a su expedición, la documentación comprobatoria original de carácter técnico, administrativo y operativo del cumplimiento de las metas a que hace referencia el Anexo 4 del presente instrumento, y en su caso, proporcionarla cuando ésta le sea requerida por **"LA SECRETARÍA"**, por la Secretaría de Hacienda y Crédito Público y/o las instancias de fiscalización federales que correspondan, así como la información adicional que éstas últimas llegaran a requerirle.

CUARTA.- APLICACIÓN.- Los recursos presupuestarios federales e insumos federales que ministre el Ejecutivo Federal por conducto de **"LA SECRETARÍA"** a **"LA ENTIDAD"**, serán destinados, ejercidos y aplicados en forma exclusiva en las intervenciones que contemplan **"LOS PROGRAMAS"**, en términos de lo estipulado en la cláusula primera de este Instrumento.

Los recursos presupuestarios federales, a que refiere el párrafo anterior, deberán ser ejercidos en las partidas de gasto autorizadas por las unidades administrativas u órganos desconcentrados responsables de cada uno de **"LOS PROGRAMAS"**, a través del **"SIAFFASPE"**.

Los recursos presupuestarios federales que se ministren con motivo de la celebración de este Convenio Específico no podrán ministrarse hacia cuentas en las que **"LA ENTIDAD"** maneje otro tipo de recursos ni traspasarse a otros conceptos de gasto y se registrarán conforme a su naturaleza, como gasto corriente o gasto de capital, de conformidad con el Clasificador por Objeto del Gasto para la Administración Pública Federal.

La alineación de los recursos presupuestarios del Ramo 33, Aportación Estatal, Oportunidades y Otra, así como los de la Comisión Nacional de Protección Social en Salud, CNPSS, ANEXO IV y Fondo de Protección contra Gastos Catastróficos, FPGC, a que hace referencia el **APÉNDICE** del presente Convenio, no forman parte de los recursos federales ministrados por **"LA SECRETARÍA"** a **"LA ENTIDAD"** con motivo del presente Convenio, ya que solo se señalan para efectos informativos, por lo que el control, vigilancia y supervisión respecto de la aplicación, ejercicio y comprobación de dichos recursos, serán responsabilidad de quienes tienen a cargo dichas fuentes de financiamiento. En consecuencia la información de la distribución de los recursos referido en el presente párrafo se incluye sólo para efectos de la evaluación de la eficiencia y eficacia de **"LOS PROGRAMAS"**.

Para las contrataciones de personal que realice la **"LA ENTIDAD"** con los recursos presupuestarios federales que se ministren con motivo de la celebración de este Convenio Específico, se deberán realizar de conformidad con lo señalado en los **Criterios para la Contratación de Personal con Recursos del Ramo 12, 2016** establecidos en el **"SIAFFASPE"**

Los rendimientos financieros que generen los recursos presupuestarios federales a que se refiere la cláusula segunda de este Convenio Específico, deberán destinarse exclusivamente a cualquiera de **"LOS PROGRAMAS"** previstos en la cláusula primera del presente instrumento.

Los remanentes, resultado del ahorro presupuestario obtenido en el ejercicio de los recursos presupuestarios federales a que se refiere la cláusula segunda de este Convenio Específico, se podrán, a solicitud de la **Unidad Ejecutora** de **"LA ENTIDAD"** y previa autorización de los titulares de las unidades administrativas u órganos desconcentrados responsables de cada uno de **"LOS PROGRAMAS"**, aplicar en otras intervenciones del mismo Programa, o bien, a otros o a los mismos conceptos de gasto del mismo Programa, que sean necesarios para el cumplimiento de sus metas, siempre y cuando se ejerzan, a más tardar, el **31 de diciembre de 2016** y se demuestre que se cumplió totalmente con las metas establecidas en el Programa al cual se asignaron los recursos, en términos de lo pactado en el presente Convenio Específico.

QUINTA.- GASTOS ADMINISTRATIVOS.- Los gastos administrativos quedarán a cargo de **"LA ENTIDAD"**.

SEXTA.- OBLIGACIONES DE "LA ENTIDAD".- **"LA ENTIDAD"**, adicionalmente a las establecidas en **"EL ACUERDO MARCO"**, estará obligada a:

- I. Aplicar la totalidad de los recursos presupuestarios federales e insumos federales a que se refiere la cláusula primera de este instrumento en **"LOS PROGRAMAS"** establecidos en la misma, por lo que se hace responsable del ejercicio, uso, aplicación y destino de los citados recursos federales.
- II. Entregar a **"LA SECRETARÍA"**, a través de las unidades administrativas u órganos desconcentrados que tienen a cargo cada uno de **"LOS PROGRAMAS"**, los certificados del gasto que se obtengan del **"SIAFFASPE"**, respecto de la comprobación del gasto de los recursos presupuestarios federales ministrados, así como de los reintegros a la Tesorería de la Federación que realice **"LA ENTIDAD"**, elaborados y validados por el titular de la **Secretaría de Salud** o por aquel servidor público en quien éste delegue dichas funciones, conforme a la normatividad aplicable en **"LA ENTIDAD"**.

Asimismo, se compromete a mantener bajo su custodia, a través de la **Secretaría de Salud**, por lo menos 5 años a partir de la fecha de su expedición, la documentación comprobatoria original de los recursos presupuestarios federales erogados, y en su caso, proporcionarla cuando ésta le sea requerida por "**LA SECRETARÍA**", por la Secretaría de Hacienda y Crédito Público y/o las instancias de fiscalización federales que correspondan, así como la información adicional que estas últimas llegaran a requerirle.

La documentación comprobatoria del gasto de los recursos presupuestarios federales objeto de este Convenio Específico, deberá expedirse a nombre de la **Secretaría de Salud** y deberá cumplir con los requisitos fiscales establecidos en las disposiciones federales aplicables, como son los artículos 29 y 29-A del Código Fiscal de la Federación, estableciendo domicilio, RFC, conceptos de pago, etc., así como con los requisitos que establezcan los **Criterios para la Comprobación del Gasto, 2016** señalados en el "**SIAFFASPE**", según corresponda. Dicha documentación comprobatoria se deberá cancelar con la leyenda "**Operado**", y se identificará con el nombre de "**LOS PROGRAMAS**" en los que se haya efectuado el gasto.

- III. Mantener bajo su guarda y custodia, a través de la **Secretaría de Salud** la documentación comprobatoria original de los insumos federales ministrados, hasta en tanto la misma le sea requerida por "**LA SECRETARÍA**" y, en su caso, por la Secretaría de Hacienda y Crédito Público y/o las instancias de fiscalización federales que correspondan, así como la información adicional que estas últimas llegaran a requerirle.
- IV. Ministran los recursos presupuestarios federales a que se refiere la cláusula primera del presente instrumento, en la cuenta bancaria específica productiva, con la finalidad de identificar los recursos y sus rendimientos financieros, para efectos de comprobación de su ejercicio y fiscalización, y demás disposiciones generales aplicables a la **Secretaría de Salud**, a efecto de que esta última esté en condiciones de iniciar las acciones para dar cumplimiento a "**LOS PROGRAMAS**" mencionados en la cláusula primera de este Convenio Específico, en un plazo no mayor a 5 días hábiles, contados a partir de que "**LA SECRETARÍA**" radique los recursos presupuestarios federales en la **Secretaría de Finanzas**.

Los recursos presupuestarios federales ministrados, que después de radicados en la **Secretaría de Finanzas** de "**LA ENTIDAD**", no hayan sido ministrados a la **Unidad Ejecutora**, o que una vez ministrados a esta última, no sean ejercidos en los términos de este Convenio, serán considerados por "**LA SECRETARÍA**" como recursos ociosos, procediéndose a su reintegro al Erario Federal (Tesorería de la Federación), dentro de los 15 días naturales siguientes en que lo requiera "**LA SECRETARÍA**" e informará a la Dirección General de Programación, Organización y Presupuesto de "**LA SECRETARÍA**" y ésta a la Secretaría de Hacienda y Crédito Público.

- V. Que la **Secretaría de Salud** destine los insumos federales ministrados, a efecto de realizar actividades en "**LOS PROGRAMAS**" señalados en el **Anexo 5**.

Los insumos federales que no sean destinados en tiempo y forma a "**LOS PROGRAMAS**" señalados en el **Anexo 5** de este Convenio Específico, serán considerados por "**LA SECRETARÍA**" como recursos ociosos, por lo que las unidades administrativas u los órganos desconcentrados responsables de "**LOS PROGRAMAS**", podrán solicitar su devolución para reasignarlos.

- VI. Informar a "**LA SECRETARÍA**", a través de las unidades administrativas u órganos desconcentrados responsables de cada uno de "**LOS PROGRAMAS**", mediante los formatos que se generan a través del Módulo Informes Trimestrales de el "**SIAFFASPE**", dentro de los 20 días hábiles siguientes a la terminación del trimestre de que se trate, sobre el ejercicio, aplicación, destino y resultados obtenidos respecto de los recursos presupuestarios federales e insumos federales ministrados, así como del avance de "**LOS PROGRAMAS**" de salud pública previstos en este instrumento, incluyendo el cumplimiento de las intervenciones e indicadores y sus metas, previstos en la cláusula tercera de este Convenio Específico, así como el avance y, en su caso, resultados de las acciones que lleve a cabo de conformidad con este instrumento.

- VII. Requisitar, de manera oportuna y con la periodicidad establecida en la normativa vigente, los datos para el Sistema Nacional de Vigilancia Epidemiológica, así como para los sistemas de información específicos establecidos por las direcciones generales de Promoción de la Salud y de Epidemiología, los secretariados técnicos de los Consejos Nacionales de Salud Mental y para la Prevención de Accidentes y por los centros nacionales de Equidad de Género y Salud Reproductiva; de Programas Preventivos y Control de Enfermedades; para la Prevención y el Control del VIH/SIDA y para la Salud de la Infancia y la Adolescencia.
- VIII. Manejar adecuadamente el ciclo logístico para la conservación y distribución oportuna de los insumos federales que se le ministren con motivo de este instrumento.
- IX. Mantener en condiciones óptimas de operación, los sistemas de red de frío para el mantenimiento de los insumos y vigilar la vigencia de los insumos federales ministrados de aplicación directa a la población estatal, evitando la caducidad de los mismos.
- X. Verificar que todos los procedimientos referentes a la remodelación, modificación, ampliación y equipamiento de los laboratorios de referencia epidemiológica que se realicen en **"LA ENTIDAD"** cumplan con lo dispuesto por las Leyes, Reglamentos, Decretos, Circulares y Normas de las autoridades competentes en materia de Salubridad, Protección Ecológica y de Medio Ambiente que rijan en el ámbito federal.
- XI. Registrar, como activos fijos los bienes muebles que serán adquiridos con cargo a los recursos presupuestarios federales objeto de este instrumento, de conformidad con las disposiciones jurídicas vigentes en materia de ejercicio, registro y contabilidad del gasto público gubernamental.
- XII. Informar en la cuenta pública de la Hacienda Pública Estatal y en los demás informes que le sean requeridos, sobre la aplicación de los recursos presupuestarios federales e insumos federales ministrados con motivo del presente Convenio Especifico, sin que por ello pierdan su carácter federal.
- XIII. Contratar con recursos de **"LA ENTIDAD"**, y mantener vigentes las pólizas de seguros y de mantenimientos preventivo y correctivo de los bienes muebles que sean adquiridos con cargo a los recursos presupuestarios federales objeto de este instrumento.
- XIV. Contratar los recursos humanos calificados para la consecución de las intervenciones de **"LOS PROGRAMAS"** y, en su caso, proporcionar las facilidades, viáticos y transportación para la asistencia a los cursos de capacitación, entrenamiento o actualización que señalen las direcciones generales de Promoción de la Salud y de Epidemiología, los secretariados técnicos de los Consejos Nacionales de Salud Mental y para la Prevención de Accidentes y por los centros nacionales de Equidad de Género y Salud Reproductiva; de Programas Preventivos y Control de Enfermedades; para la Prevención y el Control del VIH/SIDA y para la Salud de la Infancia y la Adolescencia, con cargo al presupuesto de **"LA SECRETARÍA"** o de la **Secretaría de Salud** de **"LA ENTIDAD"**, de acuerdo con lo que para tal efecto se señale en el **"SIAFFASPE"**.
- XV. Mantener actualizados los indicadores de desempeño, así como evaluar los resultados que se obtengan con los mismos.
- XVI. Con base en el seguimiento de las metas de los indicadores y en los resultados de las evaluaciones realizadas, establecer medidas de mejora continua para el cumplimiento de las metas para las que se destinan los recursos federales ministrados.
- XVII. Informar sobre la suscripción de este Convenio Especifico al órgano técnico de fiscalización de la legislatura local en **"LA ENTIDAD"**.
- XVIII. Los recursos humanos que requiera para la ejecución del objeto del presente instrumento, quedarán bajo su absoluta responsabilidad jurídica y administrativa y no existirá relación laboral alguna entre éstos y **"LA SECRETARÍA"**, por lo que esta última en ningún caso se entenderá como patrón sustituto o solidario.

- XIX. Publicar el presente Convenio Específico en el órgano de difusión oficial de **"LA ENTIDAD"**.
- XX. Difundir en su página de Internet **"LOS PROGRAMAS"** financiados con los recursos que le serán ministrados mediante el presente instrumento, incluyendo los avances y resultados físicos y presupuestarios, en los términos de las disposiciones jurídicas aplicables.
- XXI. Al concluir el ejercicio fiscal, reintegrar a la Tesorería de la Federación, a más tardar dentro de los 15 días naturales siguientes al cierre del ejercicio; aquellos recursos que no hayan sido efectivamente devengados en términos de lo dispuesto por la Ley Federal de Presupuesto y Responsabilidad Hacendaria y su Reglamento.
- XXII. Reintegrar a la Tesorería de la Federación, dentro de los 15 días naturales siguientes al cierre del ejercicio, los rendimientos financieros que generen los recursos presupuestarios federales ministrados por **"LA SECRETARÍA"**, e informar a las diferentes instancias fiscalizadoras, cuando así lo requieran, el monto y fecha de dicho reintegro, o en su caso la aplicación de los rendimientos financieros de acuerdo a lo establecido en la cláusula cuarta del presente instrumento.

SÉPTIMA.- OBLIGACIONES DEL EJECUTIVO FEDERAL.- "LA SECRETARÍA", por conducto de las unidades administrativas u órganos desconcentrados responsables de cada uno de **"LOS PROGRAMAS"**, estará obligada a:

- I. Ministran los recursos presupuestarios federales a la **Secretaría de Finanzas** de la **"LA ENTIDAD"**, señalados en la cláusula primera del presente instrumento de conformidad con el calendario establecido en el **Anexo 3** de este Convenio Específico.
- II. Ministran los insumos federales a la **Secretaría de Salud** de **"LA ENTIDAD"**, señalados en la cláusula primera del presente instrumento, de conformidad con lo establecido y detallado en el **Anexo 5** de este Convenio Específico.
- III. Verificar que los recursos presupuestarios federales e insumos federales que se ministren no permanezcan ociosos y que sean destinados únicamente para **"LOS PROGRAMAS"** a que se refiere la cláusula primera de este Convenio Específico, sin perjuicio de las atribuciones que en la materia correspondan a otras instancias de fiscalización federales.
- IV. Proporcionar la asesoría técnica necesaria a **"LA ENTIDAD"** a fin de garantizar el cumplimiento del objeto del presente instrumento, en los tiempos y para la prestación de los servicios relacionados con las materias de salubridad general.
- V. Practicar, cuando lo considere necesario, visitas de supervisión y establecer mecanismos para asegurar la aplicación de los recursos federales ministrados y el cumplimiento del objeto del presente instrumento.
- VI. Aplicar las medidas que procedan de acuerdo con la normativa aplicable e informar a la Dirección General de Programación, Organización y Presupuesto de **"LA SECRETARÍA"**, y ésta a la Secretaría de Hacienda y Crédito Público y a las instancias de fiscalización federales que correspondan, así como a la Secretaría de la Contraloría estatal o equivalente, el caso o casos en que los recursos presupuestarios federales e insumos federales permanezcan ociosos o que no hayan sido aplicados por **"LA ENTIDAD"** para los fines que en este instrumento se determinan.
- VII. Informar en la cuenta pública de la Hacienda Pública Federal y en los demás informes que sean requeridos, sobre la aplicación de los recursos presupuestarios federales e insumos federales ministrados con motivo del presente Convenio Específico.
- VIII. Dar seguimiento trimestralmente, en coordinación con **"LA ENTIDAD"**, sobre el avance en el cumplimiento del objeto del presente instrumento.⁹

- IX. Los recursos humanos que requiera para la ejecución del objeto del presente instrumento, quedarán bajo su absoluta responsabilidad jurídica y administrativa y no existirá relación laboral alguna entre éstos y “LA ENTIDAD”, por lo que en ningún caso esta última se entenderá como patrón sustituto o solidario.
- X. Realizar, en el ámbito de su competencia, el control, vigilancia, supervisión, seguimiento y evaluación de los recursos presupuestarios federales e insumos federales que en virtud de este instrumento serán ministrados a “LA ENTIDAD” de conformidad con las disposiciones jurídicas vigentes en materia del ejercicio del Gasto Público Federal, lo anterior, sin perjuicio de las acciones de vigilancia, control y evaluación a que hace referencia la cláusula Octava del presente instrumento.
- XI. Con base en el seguimiento de las metas de los indicadores y en los resultados de las evaluaciones realizadas, establecer medidas de mejora continua para el cumplimiento de los objetivos para los que se destinan los recursos presupuestarios federales e insumos federales ministrados.
- XII. Informar sobre la suscripción de este Convenio Específico, a la Auditoría Superior de la Federación.
- XIII. Publicar el presente Convenio Específico en el Diario Oficial de la Federación.
- XIV. Difundir en su página de Internet “**LOS PROGRAMAS**” financiados con los recursos que serán ministrados mediante el presente instrumento, incluyendo los avances y resultados físicos y presupuestarios, en términos de las disposiciones jurídicas vigentes y aplicables.

OCTAVA.- ACCIONES DE VIGILANCIA, CONTROL, Y EVALUACIÓN.- Los recursos presupuestarios federales e insumos que ministre “LA SECRETARÍA” a “LA ENTIDAD” con motivo del presente instrumento no pierden su carácter federal, por lo que el control, vigilancia, seguimiento y evaluación, corresponderá a “LA SECRETARÍA”, a la Secretaría de Hacienda y Crédito Público, así como a las instancias de fiscalización federales que correspondan en sus respectivos ámbitos de competencia, sin perjuicio de las acciones de control, vigilancia, y evaluación que, en coordinación con las instancias de fiscalización federales, realice el órgano de control de “LA ENTIDAD” y se llevarán a cabo de conformidad con las disposiciones jurídicas vigentes en materia del ejercicio del Gasto Público Federal.

NOVENA.- VIGENCIA.- El presente Convenio Específico, así como sus anexos, comenzarán a surtir sus efectos a partir de la fecha de su suscripción y se mantendrán en vigor hasta el **31 de diciembre de 2016**.

DÉCIMA.- MODIFICACIONES AL CONVENIO.- Las partes acuerdan que el presente Convenio Específico podrá modificarse de común acuerdo y por escrito, sin alterar su estructura y en estricto apego a las disposiciones jurídicas aplicables. Las modificaciones al Convenio Específico obligarán a sus signatarios a partir de la fecha de su firma y deberán publicarse en el Diario Oficial de la Federación y en el órgano de difusión oficial de “LA ENTIDAD”.

En caso de contingencias para la realización de “**LOS PROGRAMAS**” previstos en este instrumento, ambas partes acuerdan tomar las medidas o mecanismos necesarios que permitan afrontar dichas contingencias. En todo caso, las medidas y mecanismos acordados serán formalizados mediante la suscripción del Convenio Modificatorio correspondiente.

DÉCIMA PRIMERA.- CAUSAS DE TERMINACIÓN.- El presente Convenio Específico podrá darse por terminado cuando se presente alguna de las siguientes causas:

- I. Por estar satisfecho el objeto para el que fue celebrado.
- II. Por previo acuerdo de las partes.
- III. Por no existir la disponibilidad presupuestaria para hacer frente a los compromisos adquiridos por “LA SECRETARÍA”.

- IV. Por caso fortuito o fuerza mayor. En el evento que se presenten casos fortuitos o de fuerza mayor que motiven el incumplimiento a lo pactado, la contraparte quedará liberada del cumplimiento de las obligaciones que le son correlativas, debiendo comunicar a la brevedad dichas circunstancias mediante escrito firmado por la parte que corresponda.

DÉCIMA SEGUNDA.- CAUSAS DE RESCISIÓN.- El presente Convenio Específico podrá rescindirse en su totalidad, o bien, de forma parcial, por cada una de las unidades administrativas u órganos desconcentrados en lo concerniente a **“LOS PROGRAMAS”** que les corresponda, por las siguientes causas:


- I. Por falta de entrega de la información, reportes y demás documentos dentro de los plazos establecidos en este Convenio Específico.
- II. Cuando se determine que los recursos presupuestarios federales e insumos federales permanecen ociosos o que se utilizaron con fines distintos a los previstos en el presente instrumento.
- III. Por incumplimiento de alguna de las partes a las obligaciones contraídas en el mismo.

En estos casos se procederá en términos de lo establecido en la cláusula octava de **“EL ACUERDO MARCO”**.

DÉCIMA TERCERA.- CLÁUSULAS QUE SE TIENEN POR REPRODUCIDAS.- Dado que el presente Convenio Específico deriva de **“EL ACUERDO MARCO”**, a que se hace referencia en el apartado de antecedentes de este instrumento, las cláusulas que le sean aplicables atendiendo al tipo de recurso, establecidas en **“EL ACUERDO MARCO”** se tienen por reproducidas para efectos de este instrumento como si a la letra se insertasen y serán aplicables en todo aquello que no esté expresamente establecido en el presente documento.

Estando enteradas las partes del contenido y alcance legal del presente Convenio Específico, lo firman por cuadruplicado a los un días del mes de enero del año dos mil dieciséis.

Continúa en la página siguiente



Handwritten signatures and initials in the bottom right corner of the page.



C. Pablo Antonio Kuri Morales,
Presente.

Enrique Peña Nieto, *Presidente de los Estados Unidos Mexicanos, en ejercicio de la facultad que me confiere el artículo 89, fracción II, de la Constitución Política de los Estados Unidos Mexicanos, he tenido a bien nombrarlo Subsecretario de Prevención y Promoción de la Salud de la Secretaría de Salud.*

México, Distrito Federal, a 11 de diciembre de 2012.

Se otorga el nombramiento a los servidores por el artículo 43 fracción VII de la Ley Orgánica de la Administración Pública Federal

Lic. Alfonso Humberto Castillejos Cervantes
Consejero Jurídico del Ejecutivo Federal

De conformidad a lo dispuesto por los artículos 27 fracción IX de la Ley Orgánica de la Administración Pública Federal; y 12 fracciones V y VI del Reglamento Interior de esta Secretaría de Gobernación, queda registrado con el número 56 a foja 3, del "Libro de Nombramientos de Servidores Públicos que designa el Ejecutivo Federal".

México, D. F., 27 de diciembre de 2012.

TITULAR DE LA UNIDAD DE GOBIERNO

CON FUNDAMENTO EN LOS ARTÍCULOS 12 ÚLTIMO PÁRRAFO, 34 FRACCIÓN I Y 103 DEL REGLAMENTO INTERIOR DE LA SECRETARÍA DE GOBERNACIÓN, FIRMA LA DIRECTORA DE COORDINACIÓN POLÍTICA CON LOS PODERES DE LA UNIÓN, LIC. MARIA DE LOS ANGELES ARGUETA SANCHEZ

SALUD

Sistema de Servicio Profesional de Carrera en la
Administración Pública Federal

Nombramiento No. LD 069/2013

México, D.F., a 1° de marzo de 2013

N O M B R A M I E N T O

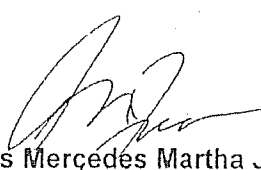
Dr. Eduardo Jaramillo Navarrete
PRESENTE

Con fundamento en el artículo 7, fracciones XXIV y XXV, del Reglamento Interior de la Secretaría de Salud, en relación con el artículo 2, fracción XII, del Reglamento de la Ley del Servicio Profesional de Carrera en la Administración Pública Federal y en los numerales 152, fracción I, inciso a) y 162, del Acuerdo por el que se emiten las Disposiciones en las materias de Recursos Humanos y del Servicio Profesional de Carrera, así como el Manual Administrativo de Aplicación General en materia de Recursos Humanos y Organización y el Manual del Servicio Profesional de Carrera, he tenido a bien nombrarle, a partir de esta fecha


DIRECTOR GENERAL DE PROMOCIÓN DE LA SALUD

Dicha designación se formula con el carácter de servidor público de libre designación, rango de Dirección General, código 12-310-1-CFKC002-0000036-E-L-C, adscrito a la Subsecretaría de Prevención y Promoción de la Salud, con las funciones y responsabilidades que a ese cargo correspondan.

“Mérito e Igualdad de Oportunidades”



Dra. María de las Mercedes Martha Juan López
Secretaría de Salud



70 AÑOS
1943 - 2013
ESTADO LIBRE SOBERANO
DE CHIHUAHUA

SALUD
SECRETARÍA DE SALUD

Sistema de Servicio Profesional de Carrera en la
Administración Pública Federal

Nombramiento No. LD-296/2013

México, D.F., a 16 de julio de 2013

N O M B R A M I E N T O

C. Cuitláhuac Ruíz Matus
PRESENTE


Con fundamento en el artículo 7, fracciones XXIV y XXV, del Reglamento Interior de la Secretaría de Salud, en relación con el artículo 2, fracción XII, del Reglamento de la Ley del Servicio Profesional de Carrera en la Administración Pública Federal y en los numerales 152, fracción I, inciso b), subinciso II y 162 del Acuerdo por el que se emiten las Disposiciones en las materias de Recursos Humanos y del Servicio Profesional de Carrera, así como el Manual Administrativo de Aplicación General en materia de Recursos Humanos y Organización y el Manual del Servicio Profesional de Carrera, he tenido a bien nombrarle, a partir de esta fecha.

DIRECTOR GENERAL DE EPIDEMIOLOGÍA

Dicha designación se formula con el carácter de servidor público de libre designación, rango de Dirección General, código 12-316-1-CFKA001-0000033-E-L-V, adscrito a la Subsecretaría de Prevención y Promoción de la Salud, con las funciones y responsabilidades que a ese cargo correspondan.

"Mérito e Igualdad de Oportunidades"




Dra. María de las Mercedes Martha Juan López
Secretaría de Salud





Sistema de Servicio Profesional de Carrera
en la Administración Pública Federal
Nombramiento No. SSA-C-147

SECRETARIA
DE SALUD

NOMBRAMIENTO

C. MARÍA VIRGINIA GONZÁLEZ TORRES
Presente

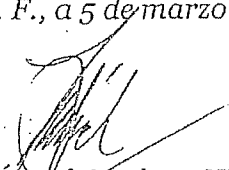
Dr. José Ángel Córdova Villalobos, Secretario de Salud, tengo a bien nombrarle con el carácter de:


**SERVIDOR PÚBLICO DE CARRERA TITULAR
EN EL PUESTO DE SECRETARIA TÉCNICA DEL CONSEJO
NACIONAL DE SALUD MENTAL**

Con el rango de Dirección General con código de puesto CFKC001, sujeto al Sistema de Servicio Profesional de Carrera en la Administración Pública Federal, adscrito al Secretariado Técnico del Consejo Nacional de Salud Mental a partir del 28 de enero de 2010.

Lo anterior con fundamento en los artículos 10 fracción II y Tercero Transitorio de la Ley del Servicio Profesional de Carrera en la Administración Pública Federal; 5 y Quinto Transitorio de su Reglamento y 7 Fracción XXIV, del Reglamento Interior vigente de la Secretaría de Salud.

*"Mérito e Igualdad de Oportunidades"
México, D. F., a 5 de marzo de 2010.*


Dr. José Ángel Córdova Villalobos
Secretario de Salud





Nombramiento No. LD-82/2014

México, D.F., a 01 de marzo de 2014


NOMBRAMIENTO**C. MARTHA CECILIA HÍJAR MEDINA
PRESENTE**

Con fundamento en el artículo 7, fracciones XXIV y XXV, del Reglamento Interior de la Secretaría de Salud, en relación con el artículo 2, fracción XII, del Reglamento de la Ley del Servicio Profesional de Carrera en la Administración Pública Federal y en los numerales 152, fracción I, inciso b), subinciso II y 162 del Acuerdo por el que se emiten las Disposiciones en las materias de Recursos Humanos y del Servicio Profesional de Carrera, así como el Manual Administrativo de Aplicación General en materia de Recursos Humanos y Organización y el Manual del Servicio Profesional de Carrera, he tenido a bien nombrarle, a partir de esta fecha.


**TITULAR DEL SECRETARIADO TÉCNICO DEL CONSEJO NACIONAL
PARA LA PREVENCIÓN DE ACCIDENTES**

Dicha designación se formula con el carácter de servidor público de libre designación, rango de Dirección General, código 12-315-1-CFKA001-0000013-E-L-C, adscrito a la Subsecretaría de Prevención y Promoción de la Salud, con las funciones y responsabilidades que a ese cargo correspondan.

"Mérito e Igualdad de Oportunidades"


Dra. María de las Mercedes Martha Juan López
Secretaria de Salud

*Recibir original
Hija Cecilia M.
Hija Cecilia M.*



Sistema de Servicio Profesional de Carrera en la
Administración Pública Federal

Nombramiento No. LD-364/2014

México, D.F., a 16 de agosto de 2014

NOMBRAMIENTO


**LIC. RICARDO JUAN GARCÍA CAVAZOS
PRESENTE**

Con fundamento en el artículo 7, fracciones XXIV y XXV, del Reglamento Interior de la Secretaría de Salud, en relación con el artículo 2, fracción XII, del Reglamento de la Ley del Servicio Profesional de Carrera en la Administración Pública Federal y en los numerales 152, fracción I, inciso b), subinciso II y 162, del Acuerdo por el que se emiten las Disposiciones en las materias de Recursos Humanos y del Servicio Profesional de Carrera, así como el Manual Administrativo de Aplicación General en materia de Recursos Humanos y Organización y el Manual del Servicio Profesional de Carrera, he tenido a bien nombrarle

**DIRECTOR GENERAL DEL CENTRO NACIONAL DE EQUIDAD DE GÉNERO Y
SALUD REPRODUCTIVA**

Dicha designación se formula con el carácter de servidor público de libre designación, rango de Dirección General, código 12-L00-1-CFKC002-0000034-E-L-V, adscrito al Centro Nacional de Equidad de Género y Salud Reproductiva, con las funciones y responsabilidades que a ese cargo correspondan.

"Mérito e Igualdad de Oportunidades"



Dra. María de las Mercedes Martha Juan López
Secretaría de Salud



Sistema de Servicio Profesional de Carrera en la
Administración Pública Federal

Nombramiento No. LD-302/2013

México, D.F., a 18 de julio de 2013

N O M B R A M I E N T O

C. Jesús Felipe González Roldán
PRESENTE


Con fundamento en el artículo 7, fracciones XXIV y XXV, del Reglamento Interior de la Secretaría de Salud, en relación con el artículo 2, fracción XII, del Reglamento de la Ley del Servicio Profesional de Carrera en la Administración Pública Federal y en los numerales 152, fracción I, inciso b), subinciso II y 162 del Acuerdo por el que se emiten las Disposiciones en las materias de Recursos Humanos y del Servicio Profesional de Carrera, así como el Manual Administrativo de Aplicación General en materia de Recursos Humanos y Organización y el Manual del Servicio Profesional de Carrera, he tenido a bien nombrarle, a partir de esta fecha.


**DIRECTOR GENERAL DEL CENTRO NACIONAL DE PROGRAMAS PREVENTIVOS Y
CONTROL DE ENFERMEDADES**

Dicha designación se formula con el carácter de servidor público de libre designación, rango de Dirección General, código 12-O00-1-CFKC002-0000080-E-L-4, adscrito a la Subsecretaría de Prevención y Promoción de la Salud, con las funciones y responsabilidades que a ese cargo correspondan.

"Mérito e Igualdad de Oportunidades"




Dra. María de las Mercedes Martha Juan López
Secretaria de Salud



SALUD

SECRETARÍA DE SALUD

Sistema de Servicio Profesional de Carrera en la
Administración Pública Federal

Nombramiento No. LD-008/2013

México, D.F., a 1º de febrero de 2013.

N O M B R A M I E N T O

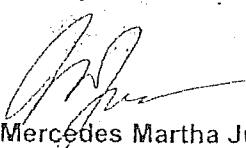
DRA. PATRICIA ESTELA URIBE ZÚÑIGA
Presente

Con fundamento en el artículo 7, fracciones XXIV y XXV, del Reglamento Interior de la Secretaría de Salud, en relación con el artículo 2, fracción XII, del Reglamento de la Ley del Servicio Profesional de Carrera en la Administración Pública Federal; en los numerales 152, fracción III, inciso a) y 162, del Acuerdo por el que se emiten las Disposiciones en las materias de Recursos Humanos y del Servicios Profesional de Carrera, así como el Manual Administrativo de Aplicación General en materia de Recursos Humanos y Organización y el Manual del Servicio Profesional de Carrera, he tenido a bien nombrarle, a partir de esta fecha


DIRECTORA GENERAL DEL CENTRO NACIONAL PARA LA PREVENCIÓN Y EL CONTROL DEL VIH/SIDA

Dicha designación se formula con el carácter de servidora pública de libre designación, rango de Dirección General, código 12-K00-1-CFK002-0000022-E-L-C, adscrita a la Subsecretaría de Prevención y Promoción de la Salud, con las funciones y responsabilidades que a ese cargo corresponden.

"Mérito e Igualdad de Oportunidades"



Dra. María de las Mercedes Martha Juan López
Secretaría de Salud





Sistema de Servicio Profesional de Carrera
en la Administración Pública Federal
Nombramiento No. LD-118/2012

NOMBRAMIENTO

Dr. Ignacio Federico Villaseñor Ruiz

PRESENTE

Dra. Mercedes Juan López, Secretaria de Salud, tengo a bien nombrarle con el carácter de:


*SERVIDOR PÚBLICO DE LIBRE DESIGNACIÓN EN EL PUESTO DE
DIRECCIÓN GENERAL DEL CENTRO NACIONAL PARA LA SALUD DE LA
INFANCIA Y LA ADOLESCENCIA*

Con el rango de Dirección General, con código 12-R00-1-CFKC002-0000024-E-L-A, puesto adscrito a la Subsecretaría de Prevención y Promoción de la Salud, este nombramiento surtirá efecto a partir del 16 de diciembre de 2012.



Lo anterior, con fundamento en el artículo 91 del Reglamento de la Ley del Servicio Profesional de Carrera en la Administración Pública Federal, y numeral 152, fracción III, inciso a), del Acuerdo por el que se emiten las Disposiciones en las materias de Recursos Humanos y del Servicio Profesional de Carrera, así como el Manual Administrativo de Aplicación General en materia de Recursos Humanos y Organización y el Manual del Servicio Profesional de Carrera, publicado el 12 de julio de 2010 en el Diario Oficial de la Federación, última reforma publicada del 6 de septiembre de 2012, y en el artículo 7 Fracción XXIV del Reglamento Interior de la Secretaría de Salud.

"Mérito e Igualdad de Oportunidades"

México, D. F., a 16 de diciembre de 2012.


Dra. Mercedes Juan López
Secretaria de Salud

11



ZACATECAS
GOBIERNO DEL ESTADO

Dr. Raúl Estrada Day
Presente

Con fundamento en la fracción XI del Artículo 82 de la Constitución Política del Estado de Zacatecas, he decidido otorgarle el siguiente,

Nombramiento

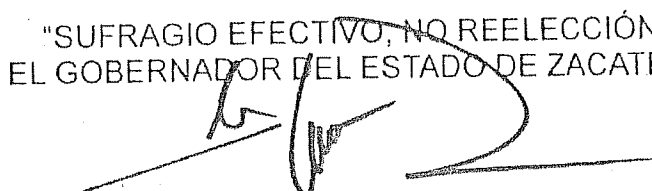
como


Secretario de Salud

En el ejercicio de sus funciones deberá conducirse con transparencia, legalidad, lealtad a los intereses del Estado y bajo las directrices que establece el Plan Estatal de Desarrollo.

Zacatecas, Zac; 1 de Septiembre de 2015

"SUFRAGIO EFECTIVO, NO REELECCIÓN"
EL GOBERNADOR DEL ESTADO DE ZACATECAS


Lic. Miguel Alejandro Alonso Reyes



Ing. Fernando Enrique Soto Acosta
Presente.

Con fundamento en la fracción XI del Artículo 82 de la Constitución Política del Estado de Zacatecas, he decidido otorgarle el siguiente,

Nombramiento


como

**Secretario de Finanzas
del Estado de Zacatecas**

En el ejercicio de su función deberá ejercer, con transparencia, entrega y lealtad a los intereses del Estado las acciones propias al cargo que le otorgo.

Zacatecas, Zac; 30 de Enero de 2012

"SUFRAGIO EFECTIVO, NO REELECCIÓN"
EL GOBERNADOR DEL ESTADO DE ZACATECAS.


Lic. Miguel Alejandro Alonso Reyes

SECRETARÍA DE FINANZAS
ESTADO DE ZACATECAS

Faint, illegible text at the top of the page, possibly a header or title.

ANEXO 1

CONVENIO ESPECIFICO EN MATERIA DE MINISTRACIÓN DE SUBSIDIOS PARA EL FORTALECIMIENTO DE ACCIONES DE SALUD PÚBLICA EN LAS ENTIDADES FEDERATIVAS QUE CELEBRAN, EL EJECUTIVO FEDERAL, POR CONDUCTO DE "LA SECRETARÍA", Y EL EJECUTIVO DEL ESTADO LIBRE Y SOBERANO DE ZACATECAS, POR CONDUCTO DE "LA ENTIDAD".

Copias fotostáticas simples de los nombramientos de los titulares de "LA SECRETARÍA"

1.	Dr. Pablo Antonio Kuri Morales	Subsecretario de Prevención y Promoción de la Salud
2.	Dr. Eduardo Jaramillo Navarrete	Director General de Promoción de la Salud
3.	Dr. Cuitláhuac Ruiz Matus	Director General de Epidemiología
4.	T.R. María Virginia González Torres	Secretaria Técnica del Consejo Nacional de Salud Mental
5.	Dra. Martha Cecilia Hajar Medina	Secretaria Técnica del Consejo Nacional para la Prevención de Accidentes
6.	Dr. Ricardo Juan García Cavazos	Director General del Centro Nacional de Equidad de Género y Salud Reproductiva
7.	Dr. Jesús Felipe González Roldán	Director General del Centro Nacional de Programas Preventivos y Control de Enfermedades
8.	Dra. Patricia Estela Uribe Zúñiga	Directora General del Centro Nacional para la Prevención y el Control del VIH/SIDA
9.	Dr. Ignacio Federico Villaseñor Ruiz	Director General del Centro Nacional para la Salud de la Infancia y la Adolescencia

Copias fotostáticas simples de los nombramientos de los titulares de "LA ENTIDAD"

1	Dr. Raúl Estrada Day	Secretario de Salud en funciones de Director General de Servicios de Salud de Zacatecas
2	Ing. Fernando Enrique Soto Acosta	Secretario de Finanzas

ANEXO 2

CONVENIO ESPECIFICO EN MATERIA DE MINISTRACION DE SUBSIDIOS PARA EL FORTALECIMIENTO DE ACCIONES DE SALUD PÚBLICA EN LAS ENTIDADES FEDERATIVAS QUE CELEBRAN, EL EJECUTIVO FEDERAL, POR CONDUCTO DE "LA SECRETARÍA", Y EL EJECUTIVO DEL ESTADO LIBRE Y SOBERANO DE ZACATECAS, POR CONDUCTO DE "LA ENTIDAD".

Identificación de fuentes de financiamiento de "LOS PROGRAMAS" en materia de Salud Pública

310 DIRECCIÓN GENERAL DE PROMOCIÓN DE LA SALUD

No	PROGRAMA DE ACCIÓN ESPECÍFICO	ORIGEN DE LOS RECURSOS PRESUPUESTARIOS (PESOS) Ramo 12											
		SPPS/INTERVENCIÓNES					COMISIÓN NACIONAL DE PROTECCIÓN SOCIAL EN SALUD						
		CASSCO	CAUSES	SUBTOTAL	ANEXO IV PRORESPPPO	ANEXO IV APOYO FEDERAL INSUMOS	ANEXO IV CONSEG	SUBTOTAL	FPGC APOYO FEDERAL INSUMOS	FPGC APOYO FEDERAL PRUEBAS DE DIAGNOSTICO	SUBTOTAL	TOTAL	
1	Promoción de la Salud y Determinantes Sociales	0.00	0.00	0.00	8,964,100.00	0.00	0.00	8,964,100.00	0.00	0.00	0.00	0.00	8,964,100.00
2	Entornos y Comunidades Saludables	217,281.25	0.00	217,281.25	0.00	0.00	0.00	0.00	0.00	0.00	0.00	0.00	217,281.25
3	Alimentación y Actividad Física	3,000,000.00	0.00	3,000,000.00	1,201,000.00	0.00	0.00	1,201,000.00	0.00	0.00	0.00	0.00	4,201,000.00
TOTALES		3,217,281.25	0.00	3,217,281.25	10,165,100.00	0.00	0.00	10,165,100.00	0.00	0.00	0.00	0.00	13,382,381.25

316 DIRECCIÓN GENERAL DE EPIDEMIOLOGÍA

No	PROGRAMA DE ACCIÓN ESPECÍFICO	ORIGEN DE LOS RECURSOS PRESUPUESTARIOS (PESOS) Ramo 12											
		SPPS/INTERVENCIÓNES					COMISIÓN NACIONAL DE PROTECCIÓN SOCIAL EN SALUD						
		CASSCO	CAUSES	SUBTOTAL	ANEXO IV PRORESPPPO	ANEXO IV APOYO FEDERAL INSUMOS	ANEXO IV CONSEG	SUBTOTAL	FPGC APOYO FEDERAL INSUMOS	FPGC APOYO FEDERAL PRUEBAS DE DIAGNOSTICO	SUBTOTAL	TOTAL	
1	Sistema Nacional de Vigilancia Epidemiológica	2,768,460.00	0.00	2,768,460.00	0.00	0.00	0.00	0.00	0.00	0.00	0.00	0.00	2,768,460.00
2	SINAVE (Componente de Vigilancia por Laboratorio)	2,385,184.00	0.00	2,385,184.00	0.00	0.00	0.00	0.00	0.00	0.00	0.00	0.00	2,385,184.00
TOTALES		5,153,644.00	0.00	5,153,644.00	0.00	0.00	0.00	0.00	0.00	0.00	0.00	0.00	5,153,644.00

313 SECRETARIADO TÉCNICO DEL CONSEJO NACIONAL DE SALUD MENTAL

No	PROGRAMA DE ACCIÓN ESPECÍFICO	ORIGEN DE LOS RECURSOS PRESUPUESTARIOS (PESOS) Ramo 12													
		SPPS/INTERVENCIONES					COMISIÓN NACIONAL DE PROTECCIÓN SOCIAL EN SALUD								
		CASSCO	CAUSAS	SUBTOTAL	ANEXO IV PRORESPPPO	ANEXO IV APOYO FEDERAL INSUMOS	ANEXO IV CONSEG	SUBTOTAL	FPGC APOYO FEDERAL INSUMOS	FPGC APOYO FEDERAL PRUEBAS DE DIAGNÓSTICO	SUBTOTAL	TOTAL			
1	Salud Mental	0.00	450,000.00	450,000.00	8,662,146.30	0.00	8,662,146.30	0.00	0.00	8,662,146.30	0.00	8,662,146.30	0.00	0.00	9,112,146.30
TOTALES		0.00	450,000.00	450,000.00	8,662,146.30	0.00	8,662,146.30	0.00	0.00	8,662,146.30	0.00	8,662,146.30	0.00	0.00	9,112,146.30

315 SECRETARIADO TÉCNICO DEL CONSEJO NACIONAL PARA LA PREVENCIÓN DE ACCIDENTES

No	PROGRAMA DE ACCIÓN ESPECÍFICO	ORIGEN DE LOS RECURSOS PRESUPUESTARIOS (PESOS) Ramo 12													
		SPPS/INTERVENCIONES					COMISIÓN NACIONAL DE PROTECCIÓN SOCIAL EN SALUD								
		CASSCO	CAUSAS	SUBTOTAL	ANEXO IV PRORESPPPO	ANEXO IV APOYO FEDERAL INSUMOS	ANEXO IV CONSEG	SUBTOTAL	FPGC APOYO FEDERAL INSUMOS	FPGC APOYO FEDERAL PRUEBAS DE DIAGNÓSTICO	SUBTOTAL	TOTAL			
1	Seguridad Vial	900,000.00	0.00	900,000.00	0.00	0.00	0.00	0.00	0.00	0.00	0.00	0.00	0.00	0.00	900,000.00
2	Prevención de Accidentes en Grupos Vulnerables	150,000.00	0.00	150,000.00	0.00	0.00	0.00	0.00	0.00	0.00	0.00	0.00	0.00	0.00	150,000.00
TOTALES		1,050,000.00	0.00	1,050,000.00	0.00	0.00	0.00	0.00	0.00	0.00	0.00	0.00	0.00	0.00	1,050,000.00

L00 CENTRO NACIONAL DE EQUIDAD DE GÉNERO Y SALUD REPRODUCTIVA

No	PROGRAMA DE ACCIÓN ESPECÍFICO	ORIGEN DE LOS RECURSOS PRESUPUESTARIOS (PESOS) Ramo 12													
		SPPS/INTERVENCIONES					COMISIÓN NACIONAL DE PROTECCIÓN SOCIAL EN SALUD								
		CASSCO	CAUSAS	SUBTOTAL	ANEXO IV PRORESPPPO	ANEXO IV APOYO FEDERAL INSUMOS	ANEXO IV CONSEG	SUBTOTAL	FPGC APOYO FEDERAL INSUMOS	FPGC APOYO FEDERAL PRUEBAS DE DIAGNÓSTICO	SUBTOTAL	TOTAL			
1	Prevención y Control del Cáncer de la Mujer	0.00	11,181,563.00	11,181,563.00	14,915,075.00	0.00	0.00	0.00	0.00	14,915,075.00	0.00	0.00	0.00	0.00	26,096,628.00
2	Salud Materna y Perinatal	0.00	14,978,368.22	14,978,368.22	11,382,392.62	0.00	5,921,570.19	0.00	0.00	17,303,962.81	0.00	0.00	0.00	0.00	32,282,331.03
3	Salud Sexual y Reproductiva para Adolescentes	1,579,844.00	617,666.00	2,197,500.00	928,100.00	0.00	0.00	0.00	0.00	928,100.00	0.00	0.00	0.00	0.00	3,125,600.00
4	Planificación Familiar y Mitigación de la Violencia Familiar y de Género	0.00	3,784,327.60	3,784,327.60	1,617,930.00	16,169,905.00	0.00	0.00	0.00	17,787,835.00	0.00	0.00	0.00	0.00	21,572,162.60
5	Prevención y Atención de la Violencia Familiar y de Género	100,000.00	8,154,528.00	8,254,528.00	0.00	0.00	0.00	0.00	0.00	0.00	0.00	0.00	0.00	0.00	8,254,528.00
6	Igualdad de Género en Salud	106,357.00	0.00	106,357.00	0.00	0.00	0.00	0.00	0.00	0.00	0.00	0.00	0.00	0.00	106,357.00
TOTALES		1,786,201.00	38,716,432.82	40,502,633.82	28,843,497.62	16,169,905.00	5,921,570.19	0.00	0.00	50,934,972.81	0.00	0.00	0.00	0.00	91,437,606.63

000 CENTRO NACIONAL DE PROGRAMAS PREVENTIVOS Y CONTROL DE ENFERMEDADES

ORIGEN DE LOS RECURSOS PRESUPUESTARIOS
(PESOS)
Ramo 12

No	PROGRAMA DE ACCIÓN ESPECÍFICO	SPPS/ INTERVENCIONES						COMISION NACIONAL DE PROTECCION SOCIAL EN SALUD						SUBTOTAL	TOTAL
		CASSCO	CAUSES	SUBTOTAL	ANEXO IV PRORESPPO	ANEXO IV APOYO FEDERAL INSUMOS	ANEXO IV CONSEG	SUBTOTAL	FPGC APOYO FEDERAL INSUMOS	FPGC APOYO FEDERAL PRUEBAS DE DIAGNOSTICO	SUBTOTAL	TOTAL			
1	Prevención y Control de la Rabia Humana	9,123.00	0.00	9,123.00	1,106,050.00	0.00	0.00	1,106,050.00	0.00	0.00	0.00	1,106,050.00	0.00	1,115,173.00	
2	Prevención y Control de la Brucelosis	0.00	0.00	0.00	125,977.10	0.00	0.00	125,977.10	0.00	0.00	0.00	125,977.10	0.00	125,977.10	
3	Prevención y Control de la Rickettsiosis	0.00	684,672.76	684,672.76	96,387.50	0.00	0.00	96,387.50	0.00	0.00	0.00	96,387.50	0.00	781,060.26	
4	Prevención y Control de Dengue y Otros Vectores	915,260.00	0.00	915,260.00	264,500.00	0.00	0.00	264,500.00	0.00	0.00	0.00	264,500.00	0.00	1,179,760.00	
5	Prevención y Control del Paludismo	361,640.00	0.00	361,640.00	45,203.92	0.00	0.00	45,203.92	0.00	0.00	0.00	45,203.92	0.00	406,843.92	
6	Eliminación de la Oncocercosis	0.00	0.00	0.00	0.00	0.00	0.00	0.00	0.00	0.00	0.00	0.00	0.00	0.00	
7	Prevención y Control de la Enfermedad de Chagas	20,000.00	0.00	20,000.00	1,376,313.70	0.00	0.00	1,376,313.70	0.00	0.00	0.00	1,376,313.70	0.00	1,396,313.70	
8	Prevención y Control de las Leishmaniasis	0.00	0.00	0.00	0.00	0.00	0.00	0.00	0.00	0.00	0.00	0.00	0.00	0.00	
9	Prevención y Control de la Intoxicación por Picadura de Alacrán	0.00	45,600.00	45,600.00	0.00	0.00	0.00	45,600.00	0.00	0.00	0.00	45,600.00	0.00	45,600.00	
10	Prevención y Control de la Diabetes	1,207,228.00	42,000.00	1,249,228.00	17,282,780.51	0.00	0.00	17,282,780.51	0.00	0.00	0.00	17,282,780.51	0.00	18,532,008.51	
11	Prevención y Control de la Obesidad y Riesgo Cardiovascular	3,325,014.00	1,036,000.00	4,361,014.00	18,499,569.86	0.00	35,000.00	18,534,569.86	0.00	0.00	0.00	18,534,569.86	0.00	22,895,583.86	
12	Atención del Envejecimiento	0.00	41,147.52	41,147.52	0.00	0.00	0.00	41,147.52	0.00	0.00	0.00	41,147.52	0.00	41,147.52	
13	Detección y Control de los Problemas de Salud Bucal	0.00	0.00	0.00	11,212,993.00	0.00	0.00	11,212,993.00	0.00	0.00	0.00	11,212,993.00	0.00	11,212,993.00	
14	Prevención y Control de la Tuberculosis	0.00	0.00	0.00	499,214.60	0.00	0.00	499,214.60	0.00	0.00	0.00	499,214.60	0.00	499,214.60	
15	Eliminación de la Lepra	0.00	0.00	0.00	51,408.80	0.00	0.00	51,408.80	0.00	0.00	0.00	51,408.80	0.00	51,408.80	
16	Atención de Urgencias	500,000.00	0.00	500,000.00	0.00	0.00	0.00	500,000.00	0.00	0.00	0.00	500,000.00	0.00	500,000.00	

	Epidemiológicas y Desastres	0.00	250,000.00	250,000.00	367,989.02	0.00	0.00	367,989.02	0.00	0.00	0.00	617,989.02
17	Prevención de Enfermedades Diarreas Agudas y Cólera	0.00	250,000.00	250,000.00	367,989.02	0.00	0.00	367,989.02	0.00	0.00	0.00	617,989.02
18	Prevención y Control de las Enfermedades Respiratorias e Influenza	0.00	0.00	0.00	0.00	0.00	0.00	0.00	0.00	0.00	0.00	0.00
TOTALES		6,338,285.00	2,099,420.28	8,437,685.28	50,928,388.01	0.00	35,000.00	50,963,388.01	0.00	0.00	0.00	59,401,073.29

K00 CENTRO NACIONAL PARA LA PREVENCIÓN Y EL CONTROL DEL VIH/SIDA

ORIGEN DE LOS RECURSOS PRESUPUESTARIOS

No	PROGRAMA DE ACCIÓN ESPECÍFICO	COMISIÓN NACIONAL DE PROTECCIÓN SOCIAL EN SALUD										TOTAL
		SPPS/INTERVENCIONES					ANEXO IV					
		CASSCO	CAUSES	SUBTOTAL	PRORESPP	FEDERAL INSUMOS	CONSEG	FEDERAL INSUMOS	FEDERAL PRUEBAS DE DIAGNÓSTICO	FPGC	FEDERAL PRUEBAS DE DIAGNÓSTICO	
1	Respuesta al VIH/SIDA e ITS	54,793.00	0.00	54,793.00	2,776,031.36	0.00	0.00	2,776,031.36	14,063,220.63	1,685,574.00	15,748,794.63	18,579,618.99
TOTALES		54,793.00	0.00	54,793.00	2,776,031.36	0.00	0.00	2,776,031.36	14,063,220.63	1,685,574.00	15,748,794.63	18,579,618.99

R00 CENTRO NACIONAL PARA LA SALUD DE LA INFANCIA Y LA ADOLESCENCIA

ORIGEN DE LOS RECURSOS PRESUPUESTARIOS

No	PROGRAMA DE ACCIÓN ESPECÍFICO	COMISIÓN NACIONAL DE PROTECCIÓN SOCIAL EN SALUD										TOTAL
		SPPS/INTERVENCIONES					ANEXO IV					
		CASSCO	CAUSES	SUBTOTAL	PRORESPP	FEDERAL INSUMOS	CONSEG	FEDERAL INSUMOS	FEDERAL PRUEBAS DE DIAGNÓSTICO	FPGC	FEDERAL PRUEBAS DE DIAGNÓSTICO	
1	Vacunación Universal	0.00	3,463,021.00	3,463,021.00	12,971,460.00	17,030,976.00	0.00	30,002,436.00	0.00	0.00	0.00	33,465,457.00
2	Salud para la Infancia y la Adolescencia	0.00	1,158,403.00	1,158,403.00	5,132,865.00	0.00	0.00	5,132,865.00	0.00	0.00	0.00	6,291,268.00
3	Cáncer en la Infancia y la Adolescencia	0.00	515,473.99	515,473.99	187,000.00	0.00	0.00	187,000.00	0.00	0.00	0.00	702,473.99
TOTALES		0.00	5,136,897.99	5,136,897.99	18,291,325.00	17,030,976.00	0.00	35,322,301.00	0.00	0.00	0.00	40,459,198.99

Gran Total

ORIGEN DE LOS RECURSOS PRESUPUESTARIOS

No	TODOS LOS PROGRAMAS DE ACCIÓN ESPECÍFICOS	COMISIÓN NACIONAL DE PROTECCIÓN SOCIAL EN SALUD										TOTAL
		SPPS/INTERVENCIONES					ANEXO IV					
		CASSCO	CAUSES	SUBTOTAL	PRORESPP	FEDERAL INSUMOS	CONSEG	FEDERAL INSUMOS	FEDERAL PRUEBAS DE DIAGNÓSTICO	FPGC	FEDERAL PRUEBAS DE DIAGNÓSTICO	
	TOTAL	17,600,184.25	46,402,751.09	64,002,935.34	119,666,488.29	33,200,881.00	5,956,570.19	158,823,939.48	14,063,220.63	1,685,574.00	15,748,794.63	238,575,669.45

NOTA: Para el programa de Salud Materna y Perinatal a cargo del Centro Nacional de Equidad de Género y Salud Reproductiva, tendrá como fuente de financiamiento adicional recursos del Seguro Médico Siglo XXI, SMS XXI, los cuales serán ministrados a través del Ramo 12.

ORIGEN DE LOS RECURSOS PRESUPUESTARIOS (PESOS) RAMO 12				
No.	UNIDAD RESPONSABLE / PROGRAMA DE ACCIÓN	COMISIÓN NACIONAL DE PROTECCIÓN SOCIAL EN SALUD		
		SMS XXI RECURSOS PRESUPUESTARIOS	SMS XXI INSUMOS	TOTAL
L00 CENTRO NACIONAL DE EQUIDAD DE GÉNERO Y SALUD REPRODUCTIVA				
2	Salud Materna y Perinatal	0.00	0.00	0.00

NOTA: La descripción detallada de los insumos/servicios a adquirir o contratar con los recursos que se indican en el presente anexo, se encuentran identificados en el *Sistema de Información para la Administración del Fondo para el Fortalecimiento de Acciones de Salud Pública en las Entidades Federativas, SIAFFASPE*.-----

ANEXO 3

CONVENIO ESPECIFICO EN MATERIA DE MINISTRACIÓN DE SUBSIDIOS PARA EL FORTALECIMIENTO DE ACCIONES DE SALUD PÚBLICA EN LAS ENTIDADES FEDERATIVAS QUE CELEBRAN, EL EJECUTIVO FEDERAL, POR CONDUCTO DE "LA SECRETARÍA", Y EL EJECUTIVO DEL ESTADO LIBRE Y SOBERANO DE ZACATECAS, POR CONDUCTO DE "LA ENTIDAD".

Calendario de Ministraciones
(Pesos)

310 DIRECCIÓN GENERAL DE PROMOCIÓN DE LA SALUD

No.	PROGRAMA DE ACCIÓN ESPECÍFICO	
1	Promoción de la Salud y Determinantes Sociales	
	febrero	0.00
	Subtotal	0.00
2	Entornos y Comunidades Saludables	
	febrero	217,281.25
	Subtotal	217,281.25
3	Alimentación y Actividad Física	
	febrero	3,000,000.00
	Subtotal	3,000,000.00
	Total	3,217,281.25

316 DIRECCIÓN GENERAL DE EPIDEMIOLOGÍA

No.	PROGRAMA DE ACCIÓN ESPECÍFICO	
1	Sistema Nacional de Vigilancia Epidemiológica	
	febrero	2,768,460.00
	Subtotal	2,768,460.00
2	SINAVE (Componente de Vigilancia por Laboratorio)	
	febrero	2,385,184.00
	Subtotal	2,385,184.00
	Total	5,153,644.00

313 SECRETARIADO TÉCNICO DEL CONSEJO NACIONAL DE SALUD MENTAL

No.	PROGRAMA DE ACCIÓN ESPECÍFICO	
1	Salud Mental	
	febrero	450,000.00
	Subtotal	450,000.00
	Total	450,000.00

315 SECRETARIADO TÉCNICO DEL CONSEJO NACIONAL PARA LA PREVENCIÓN DE ACCIDENTES

No.	PROGRAMA DE ACCIÓN ESPECÍFICO	
1	Seguridad Vial	
	febrero	900,000.00
	Subtotal	900,000.00
2	Prevención de Accidentes en Grupos Vulnerables	
	febrero	150,000.00
	Subtotal	150,000.00
	Total	1,050,000.00

L00 CENTRO NACIONAL DE EQUIDAD DE GÉNERO Y SALUD REPRODUCTIVA

No.	PROGRAMA DE ACCIÓN ESPECÍFICO	
1	Prevencción y Control del Cáncer de la Mujer	
	febrero	11,181,553.00
	Subtotal	11,181,553.00
2	Salud Materna y Perinatal	
	febrero	14,978,368.22
	Subtotal	14,978,368.22
3	Salud Sexual y Reproductiva para Adolescentes	
	febrero	2,197,500.00
	Subtotal	2,197,500.00
4	Planificación Familiar y Anticoncepción	
	febrero	3,784,327.60
	Subtotal	3,784,327.60
5	Prevencción y Atención de la Violencia Familiar y de Género	
	febrero	8,254,528.00
	Subtotal	8,254,528.00
6	Igualdad de Género en Salud	
	febrero	106,357.00
	Subtotal	106,357.00
	Total	40,502,633.82

000 CENTRO NACIONAL DE PROGRAMAS PREVENTIVOS Y CONTROL DE ENFERMEDADES

No.	PROGRAMA DE ACCIÓN ESPECÍFICO	
1	Prevencción y Control de la Rabia Humana	
	febrero	9,123.00
	Subtotal	9,123.00
2	Prevencción y Control de la Brucelosis	
	febrero	0.00
	Subtotal	0.00
3	Prevencción y Control de la Rickettsiosis	
	febrero	684,672.76
	Subtotal	684,672.76
4	Prevencción y Control de Dengue y Otros Vectores	
	febrero	915,260.00
	Subtotal	915,260.00
5	Prevencción y Control del Paludismo	
	febrero	361,640.00
	Subtotal	361,640.00
6	Eliminación de la Oncocercosis	
	febrero	0.00
	Subtotal	0.00
7	Prevencción y Control de la Enfermedad de Chagas	
	febrero	20,000.00
	Subtotal	20,000.00
8	Prevencción y Control de las Leishmaniasis	
	febrero	0.00
	Subtotal	0.00

9	Prevención y Control de la Intoxicación por Picadura de Alacrán	
	febrero	45,600.00
	Subtotal	45,600.00
10	Prevención y Control de la Diabetes	
	febrero	1,249,228.00
	Subtotal	1,249,228.00
11	Prevención y Control de la Obesidad y Riesgo Cardiovascular	
	febrero	4,361,014.00
	Subtotal	4,361,014.00
12	Atención del Envejecimiento	
	febrero	41,147.52
	Subtotal	41,147.52
13	Prevención, Detección y Control de los Problemas de Salud Bucal	
	febrero	0.00
	Subtotal	0.00
14	Prevención y Control de la Tuberculosis	
	febrero	0.00
	Subtotal	0.00
15	Eliminación de la Lepra	
	febrero	0.00
	Subtotal	0.00
16	Atención de Urgencias Epidemiológicas y Desastres	
	febrero	500,000.00
	Subtotal	500,000.00
17	Prevención de Enfermedades Diarréicas Agudas y Cólera	
	febrero	250,000.00
	Subtotal	250,000.00
18	Prevención y Control de las Enfermedades Respiratorias e Influenza	
	febrero	0.00
	Subtotal	0.00
	Total	8,437,685.28

K00 CENTRO NACIONAL PARA LA PREVENCIÓN Y EL CONTROL DEL VIH/SIDA

No.	PROGRAMA DE ACCIÓN ESPECÍFICO	
1	Respuesta al VIH/SIDA e ITS	
	febrero	54,793.00
	Subtotal	54,793.00
	Total	54,793.00


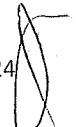
R00 CENTRO NACIONAL PARA LA SALUD DE LA INFANCIA Y LA ADOLESCENCIA

No.	PROGRAMA DE ACCIÓN ESPECÍFICO	
1	Vacunación Universal	
	febrero	3,463,021.00
	Subtotal	3,463,021.00
2	Salud para la Infancia y la Adolescencia	
	febrero	1,158,403.00
	Subtotal	1,158,403.00

3	Cáncer en la Infancia y la Adolescencia	
	febrero	515,473.99
	Subtotal	515,473.99
	Total	5,136,897.99

	Gran total	64,002,935.34
--	------------	---------------

NOTA: La descripción detallada de los insumos y servicios a adquirir o contratar con los recursos que se indican en el presente anexo, se encuentran identificados en el *Sistema de Información para la Administración del Fondo para el Fortalecimiento de Acciones de Salud Pública en las Entidades Federativas, SIAFFASPE.*-----



 24


ANEXO 4

CONVENIO ESPECIFICO EN MATERIA DE MINISTRACION DE SUBSIDIOS PARA EL FORTALECIMIENTO DE ACCIONES DE SALUD PÚBLICA EN LAS ENTIDADES FEDERATIVAS QUE CELEBRAN, EL EJECUTIVO FEDERAL, POR CONDUCTO DE "LA SECRETARIA", Y EL EJECUTIVO DEL ESTADO LIBRE Y SOBERANO DE ZACATECAS, POR CONDUCTO DE "LA ENTIDAD".

Programas-Indicadores-Metas de "LOS PROGRAMAS" en materia de Salud Pública

310 DIRECCIÓN GENERAL DE PROMOCIÓN DE LA SALUD

No	PROGRAMA	INDICE	TIPO DE INDICADOR	NUMERADOR	DENOMINADOR	META FEDERAL	INDICADOR	META ESTATAL
1	Promoción de la Salud y Determinantes Sociales	1.3.1	Proceso	Número de eventos con pertinencia intercultural y lingüística para la promoción de la salud realizados	Número de eventos con pertinencia intercultural y lingüística para la promoción de la salud programados.	100	Porcentaje de cumplimiento de eventos de promoción de la salud con pertinencia intercultural y lingüística realizados	24
1	Promoción de la Salud y Determinantes Sociales	1.3.2	Proceso	Número de ferias con pertinencia intercultural y lingüística para la promoción de la salud realizados	Número de ferias con pertinencia intercultural y lingüística para la promoción de la salud programados	100	Porcentaje de cumplimiento de ferias de promoción de la salud con pertinencia intercultural y lingüística realizados	10
1	Promoción de la Salud y Determinantes Sociales	1.5.1	Resultado	Número de escuelas validadas para promover y favorecer la salud de la población	Número de escuelas validadas para promover y favorecer la salud de la población programadas para validar	100	Porcentaje de cumplimiento de las escuelas validadas, a través de la coordinación intersectorial.	94
1	Promoción de la Salud y Determinantes Sociales	1.5.2	Resultado	Número albergues para migrantes validados para promover y favorecer la salud de la población	Número de albergues para migrantes que promueven y favorecen la salud de la población programados para validar	100	Porcentaje de cumplimiento de albergues validados, a través de la coordinación intersectorial.	2
1	Promoción de la Salud y Determinantes Sociales	2.1.1	Resultado	Número de eventos de capacitación y actualización dirigidos al personal de promoción de la salud realizados	Número total de eventos de capacitación y actualización dirigidos al personal de promoción de la salud programados	100	Porcentaje de cumplimiento de eventos de capacitación dirigidos al personal de promoción de la salud para fortalecer el desarrollo de sus competencias	8
1	Promoción de la Salud y Determinantes Sociales	6.1.2	Resultado	Número de consultas otorgadas en las que la población usuaria de los SESA presenta la CNS	Número total de consultas otorgadas a la población usuaria de los SESA	57	Porcentaje de cumplimiento de consultas otorgadas en los SESA en las que la población usuaria presenta la Cartilla Nacional de Salud (CNS) en relación a las programadas	52
1	Promoción de la Salud y Determinantes Sociales	7.1.1	Resultado	Número de entidades federativas con grupo intersectorial estatal de promoción de la salud y determinantes sociales	Número de entidades federativas existentes en el país	100	Porcentaje de entidades federativas con grupo estatal intersectorial de promoción de la salud y determinantes sociales instalado	1

INDICE: Representado por:  Número de Estrategia. Número de Línea de Acción. Número de Actividad General

2	Entornos y Comunidades Saludables	1.1.1	Proceso	Curso-taller para procuradoras(es) de salud realizados	Curso-taller para procuradoras(es) de salud programados	100	Porcentaje de cursos-taller para procuradoras(es) de salud	100
2	Entornos y Comunidades Saludables	1.2.1	Proceso	Número de municipios con localidades de 500 a 2500 habitantes a los que se otorgó capacitación al personal del ayuntamiento en el año	Número total de municipios con localidades de 500 a 2500 habitantes en el año	23	Porcentaje de municipios con localidades de 500 a 2500 habitantes a los que se le otorgó capacitación de Promoción de la Salud al personal del ayuntamiento	100
2	Entornos y Comunidades Saludables	1.3.1	Proceso	Número de cursos de capacitación para personal de promoción de la salud realizados	Número de cursos de capacitación para personal de promoción de la salud programados	100	Porcentaje de cursos de capacitación para personal de promoción de la salud	100
2	Entornos y Comunidades Saludables	2.3.1	Proceso	Reuniones de planeación y ejecución de acciones de los comités estatales de comunidades saludables realizadas	Reuniones de planeación y ejecución de acciones de los comités estatales de comunidades saludables programadas	100	Porcentaje de reuniones de planeación y ejecución de acciones de los comités estatales de comunidades saludables	100
2	Entornos y Comunidades Saludables	2.4.1	Resultado	Número de comunidades certificadas como saludables	Número de comunidades programadas para certificar como saludables	100	Porcentaje de comunidades certificadas como saludables	100
2	Entornos y Comunidades Saludables	2.5.1	Resultado	Número de espacios de recreación certificados como favorables a la salud	Número de espacios de recreación programados para certificar como favorables a la salud	100	Porcentaje de espacios de recreación certificados como favorables a la salud	100
2	Entornos y Comunidades Saludables	3.3.1	Proceso	Número de municipios de alta y muy alta marginación incorporados al Programa en el año	Número total de municipios de alta y muy alta marginación en el año	25	Porcentaje de municipios de alta y muy alta marginación incorporados al programa	100
2	Entornos y Comunidades Saludables	3.5.1	Proceso	Número de ferias integrales de promoción de la salud para prevención de la violencia realizadas	Número de ferias integrales de promoción de la salud para prevención de la violencia programadas	100	Porcentaje de ferias integrales de promoción de la salud para la prevención de la violencia en espacios públicos	100
2	Entornos y Comunidades Saludables	3.7.1	Proceso	Número de municipios que reciben información de comunicación educativa sobre los efectos del cambio climático en la salud	Número total de municipios en el año	100	Porcentaje de municipios que reciben información de comunicación educativa sobre los efectos del cambio climático en la salud	100
2	Entornos y Comunidades Saludables	3.8.1	Proceso	Número de reuniones con presidentes municipales realizadas	Número de reuniones con presidentes municipales programadas	100	Porcentaje de reuniones con presidentes municipales	100

2	Entornos y Comunidades Saludables	3.9.1	Resultado	Número de municipios con localidades de 500 a 2500 habitantes certificados como promotores de la salud en el año	Número de municipios con localidades de 500 a 2500 habitantes programados en el año	100	Porcentaje de municipios con localidades de 500 a 2500 habitantes certificados como promotores de la salud	100
2	Entornos y Comunidades Saludables	4.2.1	Proceso	Número de jurisdicciones sanitarias supervisadas en el año	Número de jurisdicciones sanitarias programadas a supervisar en el año	100	Porcentaje de jurisdicciones sanitarias supervisadas	100
3	Alimentación y Actividad Física	1.1.1	Proceso	Eventos realizados	Eventos programados	100	Porcentaje de eventos educativos para la promoción de la alimentación correcta y el consumo de agua simple potable en diferentes entornos.	100
3	Alimentación y Actividad Física	2.1.1	Proceso	Eventos educativos realizadas.	Eventos educativos programados.	100	Porcentaje de eventos educativos para la promoción de la actividad física en diferentes entornos, dado por eventos realizados entre eventos programados por cien.	100
3	Alimentación y Actividad Física	3.1.1	Proceso	Campañas realizadas	Campañas programadas	96	Número de campañas educativas a nivel estatal, regional y local de promoción de la alimentación correcta, consumo de agua simple potable y actividad física.	5
3	Alimentación y Actividad Física	4.2.1	Proceso	Eventos educativos realizados	Eventos educativos programados	100	Porcentaje de eventos educativos para la sensibilización de la importancia de la lactancia materna exclusiva como factor protector y la alimentación complementaria	100
3	Alimentación y Actividad Física	5.1.1	Proceso	Número de eventos realizados	Número de eventos programados	100	Porcentaje de eventos realizados para difundir la cultura alimentaria tradicional	100
3	Alimentación y Actividad Física	6.1.1	Proceso	Capacitaciones impartidas	Capacitaciones programadas	32	Número de cursos de capacitación al personal de salud en temas de alimentación correcta, ingesta de agua simple potable, actividad física y lactancia materna.	3
3	Alimentación y Actividad Física	7.1.1	Proceso	Número de supervisiones realizadas	Número de supervisiones programadas	64	Número de supervisiones de las actividades derivadas del programa a nivel nacional, estatal, jurisdiccional y local.	2

316 DIRECCIÓN GENERAL DE EPIDEMIOLOGÍA

Nº	PROGRAMA	INDICE	TIPO DE INDICADOR	NUMERADOR	DENOMINADOR	META FEDERAL	INDICADOR	META ESTATAL
1	Sistema Nacional de Vigilancia Epidemiológica	2.1.1	Resultado	Sumatoria de indicadores con incremento en 0.3 puntos con respecto del año anterior en cada una de las entidades federativas.	Total de indicadores evaluados	80	Desempeño general de cinco sistemas prioritarios del SINAVE mediante la evaluación periódica de 10 indicadores.	80

1	Sistema Nacional de Vigilancia Epidemiológica	2.1.2	Resultado	Número de Reportes de Información epidemiológica (Boletines) publicados en la página de la entidad por semana	Número programado de boletines por publicar en el año.	95	Porcentaje de Reportes de Información Epidemiológica (Boletines) publicados	95
1	Sistema Nacional de Vigilancia Epidemiológica	2.1.3	Estructura	Número de unidades de V.E hospitalaria con técnico captarista contratado.	Número de hospitales con Unidad de Vigilancia Epidemiológica Hospitalaria avalados por los Comités Estatales de V. E.	95	Fortalecimiento de las Unidades de Vigilancia Epidemiológica Hospitalaria (RHOVE, Diabetes y Registro de Cáncer) mediante contratación de personal captarista y paramédico	95
1	Sistema Nacional de Vigilancia Epidemiológica	2.1.4	Estructura	Número de unidades equipadas.	Número de unidades por equipar.	80	Asegurar la operación de los Sistemas de Vigilancia Epidemiológica en todas las Jurisdicciones y Hospitales RHOVE, USMI y del Registro Nacional de Cáncer.	80
1	Sistema Nacional de Vigilancia Epidemiológica	2.2.1	Resultado	Panoramas publicados	Panoramas planeados	80	Publicación trimestral de panorama de Diabetes, de Morbilidad Materna Severa y otras enfermedades No Transmisibles.	80
1	Sistema Nacional de Vigilancia Epidemiológica	4.1.1	Proceso	Número de sistemas de V.E. supervisados	Número total de Sistemas de V.E. por supervisar	80	Supervisar los sistemas de vigilancia prioritarios en los diferentes niveles técnico administrativos para verificar el cumplimiento de los lineamientos de vigilancia epidemiológica	80
1	Sistema Nacional de Vigilancia Epidemiológica	5.1.1	Proceso	Número de eventos de capacitación para personal operativo realizados	Número de eventos de capacitación para personal operativo programados	80	Porcentaje de eventos de capacitación para personal operativo en la Entidad	80
1	Sistema Nacional de Vigilancia Epidemiológica	6.1.1	Estructura	Equipo adquirido	Equipo programado	90	Porcentaje de UIES creadas o fortalecidas.	90
1	Sistema Nacional de Vigilancia Epidemiológica	6.1.2	Estructura	Número de centros estatales instalados.	Número de centros estatales programados.	90	Instalación de los centros estatales para el RSI	90
2	SINAVE (Componente de Vigilancia por Laboratorio)	4.1.1	Proceso	Número de diagnósticos con reconocimiento a la competencia técnica por el INDRE	Número de diagnósticos programados a la competencia técnica por el INDRE	5	Reconocimiento a la competencia técnica por el INDRE de los diagnósticos del marco analítico básico declarados por el LESP	5
2	SINAVE (Componente de Vigilancia por Laboratorio)	4.2.1	Proceso	Avance en el índice de Desempeño año del curso vs. índice de Desempeño del año anterior	Avance Programado en el Índice de Desempeño del año en curso	1	Medir el índice de desempeño de los diagnósticos del marco analítico básico declarados por el LESP	1
2	SINAVE (Componente de Vigilancia por Laboratorio)	5.1.1	Resultado	Número de Diagnósticos realizados por el LESP del Marco Analítico Básico	Número de Diagnósticos del Marco Analítico Básico de la RNLS	27	Cobertura del Marco Analítico Básico	25

INDICE: Representado por: *[Handwritten Signature]* Número de Estrategia. Número de Línea de Acción. Número de Actividad General

2	SINAVE (Componente de Vigilancia por Laboratorio)	5.1.2	Proceso	Número de muestras procesadas del Marco Analítico Básico en el LESP	Número de muestras aceptadas del Marco Analítico Básico en el LESP	95	Porcentaje de cobertura del servicio diagnóstico del Marco Analítico Básico	95
2	SINAVE (Componente de Vigilancia por Laboratorio)	5.1.3	Proceso	Número de muestras procesadas en tiempo de diagnóstico del Marco Analítico Básico	Número de muestras aceptadas del Marco Analítico Básico	90	Porcentaje de Oportunidad del servicio diagnóstico del Marco Analítico Básico	90

313 SECRETARIADO TÉCNICO DEL CONSEJO NACIONAL DE SALUD MENTAL

No	PROGRAMA	INDICE	TIPO DE INDICADOR	NUMERADOR	DENOMINADOR	META FEDERAL	INDICADOR	META ESTATAL
1	Salud Mental	1.1.1	Proceso	Número de polígonos intervenidos por el programa de salud mental	Número total de polígonos meta	40	Polígonos intervenidos por el programa de salud mental	42
1	Salud Mental	1.1.2	Proceso	Número de unidades de consulta externa psiquiátrica con abasto suficiente de medicamento	Número de unidades de consulta externa psiquiátrica	60	Unidades de consulta externa psiquiátrica con abasto suficiente de medicamento para favorecer la prevención secundaria de los trastornos mentales y del comportamiento.	50
1	Salud Mental	1.2.1	Proceso	Número de campañas realizadas	Número de centros de salud más número de centros integrales de salud mental	100	Campañas informativas sobre los signos y síntomas más frecuentes en centros de salud y centros integrales de salud mental	100
1	Salud Mental	1.2.3	Proceso	Número de Usuarías que recibieron psicoeducación	Numero total de Usuarías	100	Psicoeducación a Usuarías del Hospital Psiquiátrico	100
1	Salud Mental	2.1.1	Estructura	Numero de hospitales generales con al menos una cama de psiquiatría	Numero total de hospitales generales	10	Hospitales generales con al menos una cama de psiquiatría	5
1	Salud Mental	2.3.1	Proceso	Porcentaje de personal médico y/o paramédico de centros de salud capacitado en la Guía de Intervención mhGAP	Total de personal médico y paramédico de centros de salud	15	Personal médico y/o paramédico de centros de salud capacitado en la Guía de Intervención mhGAP	10
1	Salud Mental	2.3.2	Proceso	Porcentaje de personal de centro integral de salud mental capacitado en el uso de Guías Clínicas para la Atención de Trastornos Mentales	Total de personal de centro integral de salud mental	100	Personal de centro integral de salud mental capacitado en el uso de Guías Clínicas para la Atención de Trastornos Mentales	50
1	Salud Mental	2.3.4	Resultado	Numero de casas de medio camino o departamentos independientes operando	Numero de casas de medio camino o departamentos independientes programados	1	Residencias comunitarias operando para lograr la vida independiente, autosuficiente y libre de violencia de las usuarias del hospital psiquiátrico	1
1	Salud Mental	2.3.6	Proceso	Numero de usuarias que reciben psicoterapia individual	Total de usuarias	20	Usuarías que reciben psicoterapia individual	15
1	Salud Mental	2.3.7	Proceso	Numero de familias de usuarias que reciben psicoterapia	Total de familias de usuarias	20	Familias de usuarias que reciben psicoterapia	15

1	Salud Mental	2.3.8	Proceso	Numero de usuarias que reciben apoyo para el autoempleo o comienzo de microindustria	Total de usuarias que solicitan apoyo para el autoempleo o comienzo de microindustria	100	Usuarías que reciben apoyo para el autoempleo o comienzo de microindustria	100
1	Salud Mental	2.3.9	Proceso	Numero de usuarias que reciben apoyo económico para permisos terapeuticos	Numero de usuarias que reciben permisos terapeuticos	100	Usuarías que reciben apoyo económico para permisos terapeuticos	100
1	Salud Mental	2.3.10	Proceso	Numero de usuarias que reciben apoyo económico para estudiar o aprender un oficio	Numero de usuarias que solicitan apoyo económico para estudiar o aprender un oficio	100	Usuarías que reciben apoyo económico para estudiar o aprender un oficio	100
1	Salud Mental	2.3.11	Proceso	Numero de usuarias que asisten a actividades recreativas y culturales intra y extramuros en el hospital psiquiatrico	Numero Total de usuarias en el hospital psiquiatrico	75	Usuarías que asisten a actividades recreativas y culturales intra y extramuros en el hospital psiquiatrico	65
1	Salud Mental	4.4.3	Proceso	Numero de prendas de ropa de calle	Total de prendas de ropa existentes	75	Prendas de ropa de calle existente en el hospital	65
1	Salud Mental	4.5.1	Proceso	Numero de usuarios que asisten voluntariamente a los talleres de rehabilitación Psicosocial	Total de usuarios hospitalizados	50	Usuarios que asisten voluntariamente a los talleres de rehabilitación Psicosocial bajo los lineamientos del Manual de Programas de Rehabilitación Psicosocial	50
1	Salud Mental	4.5.2	Proceso	Numero de usuarios que reciben apoyo económico por cada ocasion que asisten a los talleres de Rehabilitación Psicosocial	Total de usuarios que asisten al taller	100	Usuarios que reciben apoyo económico cuando asisten a los talleres de Rehabilitación Psicosocial	100
1	Salud Mental	4.5.3	Proceso	Numero de usuarios que asisten voluntariamente a salidas terapeuticas	Total de usuarios hospitalizados	50	Usuarios que asisten voluntariamente a salidas terapeuticas bajo los lineamientos del Manual de Rehabilitación Psicosocial	50
1	Salud Mental	4.5.4	Proceso	Banco de Reforzadores	Hospital Psiquiatrico	1	Existencia de un Banco de Reforzadores	1
1	Salud Mental	5.1.3	Proceso	Numero de personal que aplica los programas de Rehabilitación Psicosocial capacitado	Total de Personal que aplica los programas de Rehabilitación Psicosocial	75	Personal que aplica los programas de Rehabilitación Psicosocial capacitado	75
1	Salud Mental	6.1.3	Proceso	Hospital psiquiatrico sin cuarto y/o patio de aislamiento	Hospital Psiquiatrico	33	Hospital psiquiatrico sin cuarto y/o patio de aislamiento	1

315 SECRETARIADO TÉCNICO DEL CONSEJO NACIONAL PARA LA PREVENCIÓN DE ACCIDENTES

No	PROGRAMA	INDICE	TIPO DE INDICADOR	NUMERADOR	DENOMINADOR	META FEDERAL	INDICADOR	META ESTATAL
1	Seguridad Vial	1.1.1	Proceso	Numero de Observatorios Estatales de Lesiones con acta de creación	Total de entidades federativas	19	Numero de Observatorios Estatales de Lesiones con acta de creación entre el total de entidades federativas	1

INDICE Representado por: Número de Estrategia. Número de Línea de Acción. Número de Actividad General

1	Seguridad Vial	1.4.1	Proceso	Número de Observatorios Estatales de Lesiones que proporcionan semestralmente información al Observatorio Nacional	Número de Observatorios Estatales de Lesiones instalados	8	Número de Observatorios Estatales de Lesiones que proporcionan semestralmente información al Observatorio Nacional entre el número de Observatorios Estatales de Lesiones instalados	1
1	Seguridad Vial	2.2.1	Proceso	Número de municipios prioritarios con propuesta de adecuación integral del marco legal en materia de seguridad vial	Total de municipios prioritarios	27	Número de municipios prioritarios con propuesta de adecuación integral del marco legal en materia de seguridad vial entre el total de municipios prioritarios	2
1	Seguridad Vial	3.2.1	Proceso	Total de población del grupo de edad de 10 a 49 años que ha recibido pláticas de sensibilización sobre seguridad vial en las entidades federativas entre el total de población del grupo de edad de 10 a 49 años	Total de población del grupo de edad de 10 a 49 años	1	Total de población del grupo de edad de 10 a 49 años que ha recibido pláticas de sensibilización sobre seguridad vial en las entidades federativas	1
1	Seguridad Vial	4.1.1	Proceso	Número de Consejos Estatales para la Prevención de Accidentes conformados	Total de entidades federativas	23	Número de Consejos Estatales para la Prevención de Accidentes conformados entre el total de entidades federativas	1
1	Seguridad Vial	4.2.1	Proceso	Número de Consejos Estatales para la Prevención de Accidentes activos	Total de entidades federativas	20	Número de Consejos Estatales para la Prevención de Accidentes activos entre el total de entidades federativas	1
1	Seguridad Vial	5.1.1	Proceso	Número de municipios prioritarios que aplican controles de alcoholimetría	Total de municipios prioritarios	74	Número de municipios prioritarios que aplican controles de alcoholimetría entre el total de municipios prioritarios	2
1	Seguridad Vial	6.1.1	Proceso	Número de entidades federativas que cuentan con Centro Regulador de Urgencias Médicas en operación	Total de entidades federativas	14	Número de entidades federativas que cuentan con Centro Regulador de Urgencias Médicas en operación entre el total de entidades federativas	1
2	Prevención de Accidentes en Grupos Vulnerables	1.2.1	Proceso	Número de Observatorios Estatales de Lesiones que incluyen variables relacionadas con accidentes en grupos vulnerables	Total de Observatorios Estatales de Lesiones instalados	5	Se considerarán en el numerador los Observatorio Estatales que incorporen en sus bases de datos las variables mínimas relacionadas con accidentes en grupos vulnerables establecidas por el STCONAPRA y que reporten de manera semestral los datos para su incorporación al Observatorio Nacional	1
2	Prevención de Accidentes en Grupos Vulnerables	4.2.1	Proceso	Número de Consejos Estatales para la Prevención de Accidentes que incorporan actividades dirigidas a la prevención de accidentes en grupos vulnerables	Total de Consejos Estatales para la Prevención de Accidentes	10	Se considerarán en el numerador a los Consejos Estatales para la Prevención de Accidentes que incorporen a sus programas de trabajo acciones dirigidas a la prevención de accidentes en grupos vulnerables. La realización de dichas acciones se harán válidas a través de las actas de acuerdos de los COEPR y los informes de actividades que entregan periódicamente al STCONAPRA	1

2	Prevención de Accidentes en Grupos Vulnerables	6.2.1	Proceso	Número de profesionales por entidad federativa participantes en los cursos de capacitación sobre prevención de accidentes en grupos vulnerables	Sin denominador	320	Se convocará a las distintas instituciones del sector salud para que capaciten profesionales clave en los cursos de capacitación promovidos por el STCONAPRA sobre prevención de accidentes en grupos vulnerables. Se evaluará la asistencia de los participantes a través de listados y constancias entregadas.	10
---	--	-------	---------	---	-----------------	-----	--	----

L00 CENTRO NACIONAL DE EQUIDAD DE GÉNERO Y SALUD REPRODUCTIVA

No	PROGRAMA	INDICE	TIPO DE INDICADOR	NUMERADOR	DENOMINADOR	META FEDERAL	INDICADOR	META ESTATAL
1	Prevención y Control del Cáncer de la Mujer	1.1.1	Proceso	Número de informes de campaña enviados al CNEGSR	Número de informes de campaña programados por entidad federativa	100	Proporción de informes estatales de campaña de la "semana de sensibilización en cáncer de cuello uterino" y del "mes del cáncer de la mujer" recibidos respecto a lo programado para el año	100
1	Prevención y Control del Cáncer de la Mujer	4.2.1	Proceso	Mujeres de 40 a 69 años con mastografía de tamizaje	Mujeres de 40 a 69 años responsables de la secretaría de salud programadas para tamizaje en el año en curso	26	Proporción de mujeres de 40 a 69 años que cuentan con detección con mastografía	31
1	Prevención y Control del Cáncer de la Mujer	4.3.1	Proceso	Mujeres de 25 a 64 años con citología o prueba de VPH de primera vez	Mujeres de 25 a 64 años programadas para tamizaje que equivalen a un tercio de la población de este grupo de edad	62	Proporción de mujeres de 25 a 64 años que cuentan con detección con citología o prueba de VPH	79
1	Prevención y Control del Cáncer de la Mujer	4.4.1	Proceso	Pruebas de VPH procesadas para el tamizaje primario o seguimiento de pacientes tratadas en clínicas de colposcopia	Pruebas de VPH procesadas para el tamizaje primario o seguimiento de pacientes tratadas en clínicas de colposcopia	100	Proporción de pruebas de VPH procesadas del total de pruebas asignadas a la entidad	65
1	Prevención y Control del Cáncer de la Mujer	6.1.1	Estructura	Número de mastógrafos verificados por físico médico en el año	Total de mastógrafos registrados en el programa	80	Proporción de equipos de mastografía verificados por físico médico en el año	80
1	Prevención y Control del Cáncer de la Mujer	6.4.1	Estructura	Índice de evaluación de infraestructura y equipamiento de clínicas de colposcopia al cierre de 2016	Índice de evaluación de infraestructura y equipamiento de clínicas de colposcopia en 2015	40	Proporción de incremento en el índice de evaluación de infraestructura y equipamiento de clínicas de colposcopia	40
1	Prevención y Control del Cáncer de la Mujer	6.5.1	Estructura	Número de citotecnólogos que cuentan con certificación	Número de citotecnólogos que interpretan citologías de tamizaje	70	Proporción de citotecnólogos que cuentan con certificación del total de citotecnólogos del programa	89
1	Prevención y Control del Cáncer de la Mujer	6.5.2	Proceso	Número de técnicos radiólogos que al cierre de 2016 han sido capacitados en control de calidad de	Total de técnicos radiólogos que toman mastografías	90	Proporción de técnicos radiólogos que han sido capacitados en control de calidad de mastografía	93

INDICE: Representado por  Número de Estrategia. Número de Línea de Acción. Número de Actividad General

1	Prevención y Control del Cáncer de la Mujer	7.2.1	Resultado	mastografía (Acumulado 2013-2016)	Mujeres con resultado BIRADS 4 y 5 en la mastografía de tamizaje que cuentan con biopsia	Total de mujeres con resultado BIRADS 4 y 5 en la mastografía de tamizaje	95	95	Proporción de mujeres con resultado anormal en la mastografía que fueron evaluadas con biopsia del total de mujeres con resultado de BIRADS 4 o 5
1	Prevención y Control del Cáncer de la Mujer	7.2.2	Resultado	Mujeres con resultado de LEIAG o cáncer que recibieron atención colposcópica	Mujeres con resultado de LEIAG o cáncer	Mujeres con resultado de LEIAG o cáncer	95	95	Proporción de mujeres de 25 a 64 años con resultado de LEIAG o cáncer con evaluación colposcópica
1	Prevención y Control del Cáncer de la Mujer	8.2.1	Estructura	Número grupos de acompañamiento emocional con personal acreditado en el Estándar de Acompañamiento Emocional	Número grupos de acompañamiento emocional en el programa en la entidad	Número grupos de acompañamiento emocional en el programa en la entidad	100	100	Proporción de entidades que cuentan con grupo de acompañamiento emocional con personal acreditado en el Estándar de Acompañamiento Emocional
2	Salud Materna y Perinatal	1.1.1	Proceso	Número de consultas prenatales de primera vez otorgadas en el primer trimestre gestacional, en la Secretaría de Salud	Total de consultas de primera vez otorgadas sin importar trimestre gestacional, en la Secretaría de Salud.	Total de consultas de primera vez otorgadas sin importar trimestre gestacional, en la Secretaría de Salud.	40	40	Proporción de consultas prenatales de primera vez otorgadas durante el primer trimestre gestacional, del total de consultas de primera vez para el control prenatal en la Secretaría de Salud.
2	Salud Materna y Perinatal	1.4.1	Resultado	Número de mujeres embarazadas en control prenatal en la Secretaría de Salud, que se les realiza la prueba de VIH	Total de mujeres embarazadas en control prenatal en la Secretaría de Salud	Total de mujeres embarazadas en control prenatal en la Secretaría de Salud	95	95	Porcentaje de mujeres embarazadas en control prenatal en la Secretaría de Salud, que se les realiza la prueba para el VIH, entre del total de mujeres embarazadas en control prenatal en la Secretaría de Salud
2	Salud Materna y Perinatal	1.5.1	Estructura	Número de recursos humanos contratados para la atención de la salud materna y neonatal, en la Secretaría de Salud.	Total de recursos humanos programados a contratar para la atención de la salud materna y neonatal en el año	Total de recursos humanos programados a contratar para la atención de la salud materna y neonatal en el año	100	100	Proporción de recursos humanos que fueron contratados para la atención de la salud materna y neonatal, en la Secretaría de Salud, con respecto a los programados en el año.
2	Salud Materna y Perinatal	1.7.1	Proceso	Número de pruebas de tamiz neonatal metabólico realizadas	Total de nacimientos en unidades de la Secretaría de Salud	Total de nacimientos en unidades de la Secretaría de Salud	80	80	Porcentaje de recién nacidos de la Secretaría de Salud, que se les realiza la prueba de tamiz neonatal metabólico
2	Salud Materna y Perinatal	1.7.2	Proceso	Número de recién nacidos que se le realizaron la prueba de tamiz auditivo neonatal, en la Secretaría de Salud	Total de recién nacidos atendidos en la Secretaría de Salud	Total de recién nacidos atendidos en la Secretaría de Salud	80	80	Porcentaje de recién nacidos de la Secretaría de Salud, que le realizaron la prueba de tamiz auditivo neonatal, con respecto al total de recién nacidos de la Secretaría de Salud.
2	Salud Materna y Perinatal	3.1.1	Proceso	Número de médicos especialistas actualizados en atención de emergencias obstétricas de hospitales	Total de médicos especialistas en hospitales resolutivos de la Secretaría de Salud, programados a actualizarse durante el año.	Total de médicos especialistas en hospitales resolutivos de la Secretaría de Salud, programados a actualizarse durante el año.	100	100	Proporción de médicos especialistas actualizados en atención de emergencias obstétricas de los hospitales resolutivos de la Secretaría de Salud.

			resolutivos de la Secretaría de Salud.						
2	Salud Materna y Perinatal	3.1.2	Número de personal de salud de primer nivel de atención, capacitado en la atención pregestacional, prenatal, parto, puerperio y emergencias obstétricas	Proceso	Total de personal de salud de primer nivel de atención, programado a capacitar en la atención pregestacional, prenatal, parto, puerperio y emergencias obstétricas, en el año	100	100	Proporción de personal de salud de primer nivel de atención que fueron capacitados en la atención pregestacional, prenatal, parto, puerperio y emergencias obstétricas.	100
2	Salud Materna y Perinatal	3.2.2	Número de parteras capacitadas y evaluadas por la Secretaría de Salud	Proceso	Total de parteras tradicionales activas en la Secretaría de Salud, programadas a capacitar en el año	100	100	Proporción de las parteras tradicionales, capacitadas y evaluadas en atención obstétrica y neonatal, registradas en la Secretaría de Salud.	100
2	Salud Materna y Perinatal	4.2.1	Número de mujeres que tuvieron un evento obstétrico y se le dio por lo menos una consulta de control del puerperio, en el primer nivel de atención	Proceso	Total de mujeres que tuvieron un evento obstétrico	65	65	Proporción de mujeres que tuvieron un evento obstétrico y que recibieron por lo menos una consulta de control de su puerperio	65
2	Salud Materna y Perinatal	6.2.1	Número de reuniones del Comité de Morbilidad y Mortalidad Materna estatal, realizadas.	Proceso	Total de reuniones del Comité de Morbilidad y Mortalidad Materna estatal, programadas al año	100	100	Proporción de reuniones del Comité de Morbilidad y Mortalidad Materna estatal, realizadas con respecto a las programadas durante el año.	100
2	Salud Materna y Perinatal	6.3.1	Número de visitas de supervisión realizadas para revisar la salud materna y neonatal	Proceso	Total de visitas de supervisión en el programadas para revisar la salud materna y neonatal programadas en el año	100	100	Proporción de supervisiones realizadas para revisar las actividades de salud materna y neonatal, con respecto a las programadas a realizar en el año.	100
3	Salud Sexual y Reproductiva para Adolescentes	2.2.1	Número de Promotores juveniles activos, capacitados en temas de Salud Sexual y Reproductiva	Proceso	Total de Promotores juveniles activos	100	100	Porcentaje de Promotores juveniles activos, capacitados en el año	100
3	Salud Sexual y Reproductiva para Adolescentes	3.1.1	Número de nuevos servicios amigables instalados para la atención de la salud sexual y reproductiva de la población adolescente	Estructura	Número de servicios amigables para la atención de la salud sexual y reproductiva de la población adolescente programados.	100	100	Incremento porcentual en el número de servicios amigables para la atención de la salud sexual y reproductiva de la población adolescente.	100
3	Salud Sexual y Reproductiva para Adolescentes	3.2.1	Servicios amigables en proceso de acreditación	Proceso	Servicios amigables instalados oficialmente.	20	20	Servicios amigables en proceso de acreditación	20
3	Salud Sexual y Reproductiva para Adolescentes	3.4.1	Número de acciones comunitarias en salud sexual y reproductiva realizadas en el periodo	Proceso	Número de promotores juveniles activos del periodo	9	9	Actividades comunitarias realizadas a través de los servicios amigables, por promotores y brigadistas juveniles	9

INDICE Representado por: Número de Estrategia. Número de Línea de Acción. Número de Actividad General

3	Salud Sexual y Reproductiva para Adolescentes	4.1.1	Estructura	Número de personas capacitadas en temas de salud sexual y reproductiva con calificación mayor a 8 u 80%	Total de personas asistentes a los cursos y talleres de capacitación en temas de salud sexual y reproductiva.	90	Porcentaje de personal capacitado y sensibilizado, que acredite un aprovechamiento mayor o igual a 8 u 80% en la evaluación del taller o evento	90
3	Salud Sexual y Reproductiva para Adolescentes	4.1.2	Estructura	Número de personas capacitadas en temas de salud sexual y reproductiva	Total de personas programadas para capacitación en temas de salud sexual y reproductiva.	100	Personal de primer nivel de atención capacitado en temas de salud sexual y reproductiva	100
3	Salud Sexual y Reproductiva para Adolescentes	4.4.1	Resultado	Mujeres adolescentes usuarias activas de métodos anticonceptivos en la Secretaría de Salud	Total de población de mujeres adolescentes con vida sexual activa, responsabilidad de la Secretaría de Salud	60	Mujeres adolescentes con vida sexual activa que son usuarias activas de métodos anticonceptivos, y pertenecen a la población responsable de la Secretaría de Salud	50
4	Planificación Familiar y Anticoncepción	1.1.1	Resultado	Número de mujeres que adoptan un método anticonceptivo por primera vez en la institución durante el año (incluye usuarias de condón)	Número programado de mujeres que adoptarán un método anticonceptivo proporcionado en unidades médicas de la Secretaría de Salud	950,538	Corresponde al número de nuevas aceptantes de métodos anticonceptivos durante el año, registradas en consulta externa (no incluye oclusiones tubéricas bilaterales ni vasectomías)	12,290
4	Planificación Familiar y Anticoncepción	2.3.1	Proceso	Número de personas capacitadas durante el año	Número de personas programadas para ser capacitadas en el año.	6,990	Personal capacitado respecto del programado	210
4	Planificación Familiar y Anticoncepción	2.7.1	Resultado	Número de usuarias activas de métodos anticonceptivos en la Secretaría de Salud registradas en el SIS al término del periodo reportado (31 de marzo, 30 junio, 30 septiembre y 31 diciembre)	Número de usuarias activas de métodos anticonceptivos en la Secretaría de Salud programadas al cierre del año.	4,532,725	Corresponde al número de mujeres de 15 a 49 años de edad que no son derechohabientes de instituciones de seguridad social y que utilizan un método anticonceptivo proporcionado o aplicado en la Secretaría de Salud	61,000
4	Planificación Familiar y Anticoncepción	4.5.1	Proceso	Número de visitas de supervisión realizadas a jurisdicciones sanitarias y unidades médicas al año	Número de visitas de supervisión programadas a jurisdicciones sanitarias y unidades médicas al año (se programan al menos dos visitas al año por jurisdicción).	466	Corresponde al total de visitas de supervisión y asesoría que se realizan durante el año a jurisdicciones y unidades médicas de primer nivel de atención.	14
4	Planificación Familiar y Anticoncepción	6.1.1	Proceso	Número de hospitales visitados y asesorados en materia de anticoncepción post-evento obstétrico durante el año	Número de hospitales de la Secretaría de Salud con mayor atención de eventos obstétricos en el estado con prioridad de monitoreo en anticoncepción post-evento obstétrico a nivel nacional. (Se programa al menos una visita por hospital al año).	101	Corresponde al número de hospitales que atienden el mayor número de eventos obstétricos en la Secretaría de Salud que recibieron supervisión y asesoría por parte del nivel estatal para mejorar la cobertura y la calidad de los servicios de anticoncepción post-evento obstétrico.	2
4	Planificación Familiar y Anticoncepción	6.3.1	Estructura	Número de unidades médicas con servicios de planificación familiar instalados para la	Número de unidades médicas programadas para instalar servicios de planificación familiar para la atención de mujeres con	50	Corresponde al número de centros de salud y hospitales con alta demanda de atención para mujeres con alto riesgo obstétrico que	2

			atención de mujeres con alto riesgo obstétrico.	alto riesgo obstétrico. (Incluye hospitales con consulta externa y centros de salud urbanos).				cuentan con al menos un consultorio habilitado para la prestación de servicios de planificación familiar y anticoncepción a este grupo de mujeres	
4	Planificación Familiar y Anticoncepción	8.2.1	Resultado	Número de vasectomías realizadas durante el año	Número de vasectomías programadas en hombres de 20 a 64 años responsabilidad de la Secretaría de Salud durante el año.	20,686	147	Se refiere al número de vasectomías realizadas en la Secretaría de Salud durante el año por cada 10 mil hombres de 20 a 64 años, responsabilidad de la Secretaría de Salud.	
5	Prevención y Atención de la Violencia Familiar y de Género	1.1.1	Proceso	Número de herramientas de detección aplicadas a mujeres de 15 años y más que presentaron marcadores de riesgo de violencia familiar y de género.	Número de herramientas de detección programadas para su aplicación.	2,017,725	29,253	Porcentaje de herramientas de detección aplicadas a mujeres de 15 años y más respecto de las herramientas programadas.	
5	Prevención y Atención de la Violencia Familiar y de Género	1.1.2	Proceso	Número de herramientas de evaluación de riesgos aplicadas a los casos positivos a violencia familiar y de género	Número de herramientas de evaluación de riesgos programadas para su aplicación	484,254	7,021	Porcentaje de herramientas de evaluación de riesgos aplicadas a los casos positivos a violencia familiar y de género respecto de las herramientas programadas	
5	Prevención y Atención de la Violencia Familiar y de Género	1.2.1	Proceso	Número de personal médico de los Servicios Estatales de Salud y de las diferentes Instituciones del Sistema Nacional de Salud capacitado y sensibilizado en la NOM 046	Número de personal médico de los Servicios Estatales de Salud y de las diferentes Instituciones del Sistema Nacional de Salud programado para la capacitación en la NOM046	3,225	135	Porcentaje de personal médico capacitado en la NOM-046 en relación a lo programado	
5	Prevención y Atención de la Violencia Familiar y de Género	2.1.2	Resultado	Número de mujeres de 15 años y más, unidades en situación de violencia severa atendidas en los servicios especializados	Cálculo de mujeres de 15 años y más unidas, usuarias de los servicios de salud que se espera reciban atención especializada por violencia severa	249,410	3,517	Porcentaje de mujeres en situación de violencia familiar y de género severa atendidas en servicios especializados respecto de las esperadas	
5	Prevención y Atención de la Violencia Familiar y de Género	2.2.1	Estructura	Número de visitas de supervisión a unidades de salud realizadas	Número de visita de supervisión a unidades de salud programadas	335	7	Porcentaje de visitas de supervisión de Violencia Familiar y de Género realizadas en relación a las programadas	
5	Prevención y Atención de la Violencia Familiar y de Género	2.4.1	Resultado	Número de grupos formados de reeducación de víctimas	Número de grupos programados de reeducación de víctimas	968	40	Porcentaje de grupos formados de reeducación de víctimas en relación a los programados	
5	Prevención y Atención de la Violencia Familiar y de Género	2.5.1	Proceso	Número de mujeres de 15 años o más atendidas en servicios especializados por violencia severa y que fueron referidas por otras unidades de salud.	Número de mujeres de 15 años o más atendidas en servicios especializados por violencia severa y que se esperan sean referidas por otras unidades de salud.	174,587	2,462	Porcentaje de mujeres que viven en violencia severa atendidas en servicios especializados y que fueron referidas de otras unidades de salud.	

5	Prevención y Atención de la Violencia Familiar y de Género	5.1.1	Proceso	Número de diseños de promoción y difusión elaborados	Número de diseños de promoción y difusión programado para su elaboración	7	Porcentaje de diseños de promoción y difusión elaborados en relación a lo programado	4
5	Prevención y Atención de la Violencia Familiar y de Género	6.2.1	Resultado	Número de grupos formados de re-educación de agresores	Número de grupos programados de re-educación de agresores	888	Porcentaje de grupos formados de re-educación de agresores	40
5	Prevención y Atención de la Violencia Familiar y de Género	7.2.1	Resultado	Número de personas que manifestaron haber vivido una situación de violación sexual, que fueron atendidas en las primeras 72 hrs. en unidades de salud y se les brindó profilaxis para VIH/SIDA	Casos esperados en las unidades de salud de personas que manifestaron haber vivido una situación de violación sexual en las primeras 72 hrs.	8,194	Porcentaje de casos de violación sexual atendidos en las primeras 72 hrs. con profilaxis en relación con los casos esperados	35
6	Igualdad de Género en Salud	1.3.1	Estructura	Número de unidades de salud con acciones de atención con perspectiva de género	Número de unidades de salud programadas para desarrollar acciones de atención con perspectiva de género	36	Porcentaje de unidades de salud programadas con acciones de atención con perspectiva de género realizadas	2
6	Igualdad de Género en Salud	3.1.1	Estructura	Personal de salud de medicina, enfermería y trabajo social capacitado	Personal de salud de medicina, enfermería y trabajo social a capacitar	14,912	Porcentaje de personal de salud de medicina, enfermería y trabajo social capacitado en género en salud en el marco de los derechos humanos.	320
6	Igualdad de Género en Salud	3.1.2	Estructura	Número de hospitales con un directivo/a capacitado	Número de hospitales con un directivo/a a capacitar en el año	550	Porcentaje de hospitales con un directivo/a capacitados en género en salud con respeto a los derechos humanos en relación a las unidades programadas	16
6	Igualdad de Género en Salud	5.5.1	Estructura	Servicios estatales de salud con una política institucional para la prevención del hostigamiento y acoso sexual impulsada	Servicios estatales de salud con una política institucional para la prevención del hostigamiento y acoso sexual programados	14	Porcentaje de Servicios Estatales de Salud con al menos una política institucional para la prevención del hostigamiento y acoso sexual con relación a lo programado	1

000 CENTRO NACIONAL DE PROGRAMAS PREVENTIVOS Y CONTROL DE ENFERMEDADES

No	PROGRAMA	INDICE	TIPO DE INDICADOR	NUMERADOR	DENOMINADOR	META FEDERAL	INDICADOR	META ESTATAL
1	Prevención y Control de la Rabia Humana	1.1.1	Proceso	Dosis de vacuna antirrábica aplicadas	Dosis de vacuna antirrábica programadas a aplicar	95	Mide la cobertura de dosis de vacuna antirrábica aplicada en perros y gatos	95
1	Prevención y Control de la Rabia Humana	2.2.1	Proceso	Número de personas agredidas o contactos que inician tratamiento	Número de personas agredidas o contactos valoradas según la normatividad	22	Mide la cobertura de tratamientos antirrábicos iniciados a personas agredidas o contactos	22
2	Prevención y Control de la Rabia Humana	3.1.1	Proceso	Número de perros y gatos esterilizados	Número de perros y gatos programados a esterilizar	90	Mide la cobertura de esterilizaciones quirúrgicas en perros y gatos en lugares de alta marginación	90

INDICE: Representado por: *[Firma]* Número de Estrategia. Número de Línea de Acción. Número de Actividad General

1	Prevención y Control de la Rabia Humana	4.1.1	Proceso	Muestras de cerebros de perros agresores, ferales y sospechosos de padecer rabia enviadas al laboratorio	Número de personas agredidas por animales sospechosos de rabia	69	Mide la cobertura de muestras cerebros de animales agresores, ferales y ferales que se envían al laboratorio al laboratorio con base en el número de personas agredidas	69
2	Prevención y Control de la Brucelosis	3.2.1	Proceso	Número de pacientes probables de brucelosis que reciben tratamiento de primera vez	Número de pacientes con probable brucelosis (rosa de bengala positivo)	100	Mide la cobertura de enfermos con diagnóstico probables de brucelosis que reciben tratamiento	100
3	Prevención y Control de la Rickettsiosis	1.1.1	Proceso	Número de perros ectodesparasitados con fipronil	Número de perros censados	90	Mide la cobertura de perros ectodesparasitados con fipronil del total de perros censados en un operativo de barrido casa a casa	90
3	Prevención y Control de la Rickettsiosis	1.1.4	Proceso	Número de casas rociadas con insecticida residual	Número de casas visitadas	80	Mide las casas que son rociadas con insecticida residual del total de casas visitadas en un operativo de barrido	80
3	Prevención y Control de la Rickettsiosis	1.1.5	Proceso	Número de perros ectodesparasitados con ivermectina	Número de perros censados	70	Cobertura de perros ectodesparasitados con ivermectina del total de perros censados en el operativo de barrido casa a casa	70
3	Prevención y Control de la Rickettsiosis	1.2.1	Proceso	Pacientes con probable Fiebre manchada de las Montañas Rocosas a los que se ministró tratamiento	Pacientes con probable Fiebre manchada de las Montañas Rocosas	100	Mide la proporción de cobertura de tratamientos otorgados a los enfermos probables de Fiebre Manchada de las Montañas Rocosas	100
4	Prevención y Control de Dengue y Otros Vectores	1.1.1	Proceso	Numero de reuniones de Comités Intersectoriales realizadas	Numero de reuniones de Comités Intersectoriales programadas	4	Mide el funcionamiento trimestral de los Comités mediante el porcentaje de cumplimiento de reuniones programadas.	4
4	Prevención y Control de Dengue y Otros Vectores	4.1.1	Proceso	Numero de Semanas con Captura de Información en Plataforma	Numero de Semanas en el periodo	48	Mide la regularidad en el reporte semanal de actividades mediante el porcentaje de registro en Plataforma de manera trimestral	48
4	Prevención y Control de Dengue y Otros Vectores	4.3.1	Proceso	Indice de Condición de Vivienda obtenido en Localidades prioritarias	Localidades prioritarias Programadas	100	Mide la probabilidad trimestral de que una vivienda sea infestada por el vector de acuerdo a las características de las viviendas.	100
4	Prevención y Control de Dengue y Otros Vectores	4.6.1	Proceso	Casos nuevos de dengue tratados	Casos nuevos de dengue notificados	100	Mide la proporción de tratamiento a casos nuevos de Dengue.	100
4	Prevención y Control de Dengue y Otros Vectores	5.2.1	Proceso	Localidades Prioritarias con Ovitrampas	Localidades Prioritarias	100	Mide semanalmente la variación de indicadores entomológicos de ovitrampas en las Localidades Prioritarias	12
4	Prevención y Control de Dengue y Otros Vectores	6.3.1	Proceso	Numero de Localidades con Acciones de Control Larvario	Numero de Localidades de Riesgo Programadas	100	Mide trimestralmente el cumplimiento en las acciones de control larvario en las localidades de riesgo.	25
4	Prevención y Control de Dengue y Otros Vectores	6.3.2	Proceso	Numero de Localidades prioritarias con Acciones de Nebulización Espacial en UBV	Numero de Localidades prioritarias Programadas	100	Mide trimestralmente el porcentaje de cumplimiento de nebulización espacial en localidades prioritarias	25

4	Prevención y Control de Dengue y Otros Vectores	6.3.3	Proceso	Casos Probables atendidos con acciones de Rociado Intradomiciliar reportados en la Plataforma de Vigilancia Entomológica y Control Integral del Vector	Casos Probables Notificados en la Plataforma del SINAVE	100	Mide trimestral el porcentaje de cumplimiento de atención con rociado residual intradomiciliar a casos probables reportados en la Plataforma del SINAVE	100
4	Prevención y Control de Dengue y Otros Vectores	6.4.1	Proceso	Localidades Prioritarias con Encuesta y Verificación Larvária	Localidades Interveniadas para Control Larvário	100	Mide trimestralmente el porcentaje de Localidades prioritarias con encuesta y verificación larvária en localidades intervenidas con Control Larvário.	10
4	Prevención y Control de Dengue y Otros Vectores	9.1.1	Proceso	Unidades Entomológicas de Bioensayo en Funcionamiento	Unidades Entomológicas Programadas	22	Mide la proporción de Unidades Entomológicas de Bioensayo funcionando con respecto a las Unidades Previstas a funcionar por entidad federativa	1
4	Prevención y Control de Dengue y Otros Vectores	9.2.1	Proceso	Número de Capacitaciones con perspectiva de género que participa en las acciones de vigilancia, prevención y control de la enfermedad.	Numero de Capacitaciones Programadas al personal que participa en las acciones de vigilancia, prevención y control de la enfermedad.	32	Mide la proporción de personal operativo que participa en las acciones de vigilancia, prevención y control de la enfermedad y que se le ha brindado capacitación	1
4	Prevención y Control de Dengue y Otros Vectores	9.6.1	Proceso	Numero de estudios realizados al Personal que aplica Insecticidas Adulticidas Organofosforados con estudios de Niveles de Colinesterasa	Numero de estudios programados al Personal que aplica Insecticidas Adulticidas Organofosforados en el Programa	100	Mide la proporción de estudios realizados al personal que aplica Insecticidas Adulticidas Organofosforados en el que se vigilan efectos secundarios mediante estudios serológicos de Colinesterasa	100
4	Prevención y Control de Dengue y Otros Vectores	13.1.1	Proceso	Número de capacitaciones con perspectiva de género para la atención y manejo clínico de pacientes con FD y FHD realizadas	Numero de capacitaciones programas al Personal de Salud que participa en la atención y manejo clínico con pacientes con FD y FHD.	30	Mide la proporción de personal de salud capacitado en atención y manejo clínico de pacientes con FD y FHD con perspectiva de género.	1
4	Prevención y Control de Dengue y Otros Vectores	15.1.1	Proceso	Numero de Estudios de Investigación Operativa Realizados	Numero de Estudios de Investigación Operativa Programados	32	Se medirá el grado de cumplimiento de los Estudios de Investigación Operativa Programados en Vigilancia, Prevención y Control del Dengue	1
5	Prevención y Control del Paludismo	1.1.1	Proceso	Casos nuevos y sus convivientes con tratamiento.	Total de casos nuevos y convivientes notificados.	100	Tratamiento a casos nuevos y sus convivientes.	100
5	Prevención y Control del Paludismo	1.2.1	Proceso	Mujeres embarazadas con diagnóstico de paludismo que recibieron tratamiento	Mujeres embarazadas con diagnóstico de paludismo	100	Tratamientos que se otorgan a las mujeres que cursan con embarazo y tienen paludismo	100
5	Prevención y Control del Paludismo	1.3.2	Proceso	Total de muestras tomadas a pacientes con probable paludismo	Total de casos probables de paludismo reportados.	100	El indicador mide el porcentaje de casos probables a quienes se les tomo una goña gruesa para diagnóstico	100

5	Prevención y Control del Paludismo	1.6.1	Proceso	Número de reuniones del Comité Técnico Estatal de Certificación realizadas	Número de reuniones del Comité Estatal de Certificación programadas.	22	Reuniones del Comité Técnico Estatal que se realizan para gestionar o informar las acciones para lograr la certificación del estado como área libre de transmisión del paludismo	4
5	Prevención y Control del Paludismo	2.1.1	Proceso	Número de puestos de notificación en localidades prioritarias visitados	Número de puestos de notificación existentes en localidades prioritarias	90	Estima la proporción de puestos de notificación que son visitados por personal del programa para la promoción de la notificación	85
5	Prevención y Control del Paludismo	2.3.1	Proceso	Número de localidades prioritarias con pláticas informativas de paludismo a la comunidad	Total de localidades prioritarias.	100	Estima la cobertura informativa del programa estatal de prevención y control del paludismo a sus comunidades prioritarias.	95
5	Prevención y Control del Paludismo	3.2.1	Proceso	Personal de salud capacitado con perspectiva de género para la vigilancia epidemiológica y atención médica del paludismo.	Personal de salud existente	100	Cuantifica la capacitación al personal de salud	100
5	Prevención y Control del Paludismo	4.1.1	Resultado	Localidades prioritarias con infestación larvaria menor al 1% de caladas positivas posterior a la intervención comunitaria.	Localidades prioritarias con positividad larvaria mayor a 1% en los estudios entomológicos previos.	100	Mide la eficacia de las acciones para la eliminación y control de los criaderos de anofelinos realizadas por la comunidad.	100
5	Prevención y Control del Paludismo	5.1.1	Proceso	Número de localidades prioritarias trabajadas con eliminación de criaderos de anofelinos	Número de localidades prioritarias	450	Estima la cobertura de localidades prioritarias trabajadas mediante la participación comunitaria en la eliminación de criaderos y hábitats de los anofelinos	9
7	Prevención y Control de la Enfermedad de Chagas	4.2.1	Proceso	Número de tratamientos supervisados.	Número de casos confirmados con dos pruebas serológicas distintas.	1,502	Total de casos confirmados en Jor., que se ministra el tratamiento supervisado, de acuerdo a los lineamientos especificados en el Manual de Diagnóstico y Tratamiento de la Enfermedad de Chagas.	4
7	Prevención y Control de la Enfermedad de Chagas	5.2.1	Proceso	Número de serologías positivas realizadas en donantes de sangre doblemente reactivos	Número donantes de sangre doblemente reactivos	100	Indicador de proceso: Cuantifica el incremento anual en el número de pruebas de tamizaje que son tomadas y confirmadas serológicamente en centros de transfusión sanguínea.	30
9	Prevención y Control de la Intoxicación por picadura de Alacrán	1.1.1	Proceso	Número de localidades con encuesta entomológicas realizadas.	Número de localidades prioritarias programadas	195	El indicador medirá el número de localidades en las que se haya llevado a cabo la encuesta entomológica para actualizar el inventario de especies de alacranes y estratificar el riesgo de acuerdo a la toxicidad de las especies identificadas.	80
9	Prevención y Control de la Intoxicación por	2.2.1	Proceso	Número de viviendas mejoradas con colocación de cielo raso y encalado de paredes exteriores.	Número de viviendas programadas en localidades prioritarias (20%)	195	Mejoramiento de la vivienda en 325 localidades acumuladas en el periodo. Estimada por mejoras con materiales locales en paredes y techo, eliminación	195

	Picadura de Alacrán							de sitios de refugio de alacranes intradomiciliarios mediante ordenamiento del medio, instalación de cielo raso, pabellones mosquitero en camas o cualquier otro sitio de reposo y pernoctación.	
9	Prevención y Control de la Intoxicación por Picadura de Alacrán	3.1.1	Proceso	Número de localidades rociadas	Número de localidades programadas a rociar	195		Se pretende establecer el control químico del vector mediante rociado residual intradomiciliario restringido a localidades prioritarias de alta incidencia	130
9	Prevención y Control de la Intoxicación por Picadura de Alacrán	4.2.1	Proceso	Casos con tratamiento oportuno	Número casos notificados en SUIVE	100		Pretende mejorar el acceso a servicios de salud de calidad capacitando personal comunitario voluntario para que aplique de manera oportuna el tratamiento específico en la misma localidad donde ocurra la picadura de alacrán	100
9	Prevención y Control de la Intoxicación por Picadura de Alacrán	4.2.2	Resultado	Número de casos por intoxicación por picadura de alacrán IPPA atendidos antes de 30 minutos	Total de casos notificados por intoxicación por picadura de alacrán IPPA	100		El indicador medirá el número de casos a los que se les ministre con oportunidad el tratamiento faboterápico específico, estimado por aquellos pacientes que son tratados en los primeros 30 minutos después de ser picados por el alacrán.	100
10	Prevención y Control de la Diabetes	1.1.1	Proceso	Número de detecciones de diabetes mellitus realizadas en la población de 20 años y más, responsabilidad de la Secretaría de Salud	Número de detecciones de diabetes mellitus programadas en la población de 20 años y más, responsabilidad de la Secretaría de Salud	100		Realizar detecciones de diabetes mellitus en la población de 20 años y más de edad, responsabilidad de la Secretaría de Salud.	100
10	Prevención y Control de la Diabetes	3.1.1	Proceso	Número de pacientes con DM en tratamiento en 1er nivel de atención, a quienes se les realizó al menos una medición de hemoglobina glucosilada (HbA1c).	25% de los pacientes con diabetes mellitus en tratamiento, en primer nivel de atención.	100		Porcentaje de pacientes con DM, a los que se les realizó al menos una prueba de HbA1c, que permita evaluar su control en el primer nivel de atención.	100
10	Prevención y Control de la Diabetes	3.1.2	Proceso	Número de pacientes con DM en tratamiento que al menos se le realizó una exploración de pies	Pacientes con diabetes mellitus en tratamiento, que al menos se le programó una exploración de pies	100		Realizar acciones para fomentar la detección oportuna de complicaciones crónicas a través de la valoración de pies	100
10	Prevención y Control de la Diabetes	3.1.3	Estructura	Número de UNEMES EC alineadas a la Estrategia Nacional para la Prevención y el Control del sobrepeso, obesidad y la diabetes.	Número de UNEMES EC en función	100		UNEMES EC que cuentan con lo necesario para realizar acciones (Gestión, atención y capacitación) alineadas a la Estrategia Nacional para la Prevención y el Control del sobrepeso, obesidad y la diabetes.	100
10	Prevención y Control de la Diabetes	3.1.4	Proceso	Número de pacientes con DM en tratamiento que al menos se le realizó una determinación de microalbuminuria.	Pacientes con DM en tratamiento al que se le programó al menos una determinación de microalbuminuria	100		Realizar acciones para fomentar la detección oportuna de complicaciones crónicas a través de la determinación de microalbuminuria.	100

10	Prevención y Control de la Diabetes	3.2.1	Resultado	Número de pacientes con DM en control ya sea con Hemoglobina glicada por debajo del 7% o con glicemia capilar o sérica entre 70 y 130mg/dl, en población de 20 años de edad y más.	Pacientes con diabetes mellitus en tratamiento de 20 años y más de edad.	100	100	Porcentaje de pacientes con DM en control con Hemoglobina glicada (HbA1c), glicemia sérica o capilar, en la población de 20 años y más de edad, responsabilidad de la Secretaría de Salud.	100
10	Prevención y Control de la Diabetes	3.2.2	Resultado	Número de Grupos de Ayuda Mutua EC que lograron las diferentes etapas de acreditación.	Número de Grupos de Ayuda Mutua EC programados para acreditar en sus diferentes etapas	100	100	Realizar acciones de recolección que permita monitorear y supervisar, las acciones de los Grupos de Ayuda Mutua EC (GAM EC)	100
10	Prevención y Control de la Diabetes	4.1.1	Proceso	Número de Capacitaciones realizadas al personal de salud del primer nivel de atención otorgadas por la UNEMES EC	Número de capacitaciones programadas al personal de salud del primer nivel de atención otorgadas por la UNEME EC	100	100	Realizar acciones de capacitación y desarrollo de competencias otorgadas por la UNEME EC y dirigidas al personal de salud del primer nivel de atención	100
10	Prevención y Control de la Diabetes	5.1.1	Estructura	Número de unidades participando en la Estrategia, con conectividad a internet	Total de unidades de primer nivel de atención participando en la Estrategia	100	100	Contar con el abasto oportuno de los requerimientos necesarios para llevar a cabo la Estrategia para la Prevención y Control del Sobrepeso la Obesidad y la Diabetes en el primer nivel de atención.	100
11	Prevención y Control de la Obesidad y Riesgo Cardiovascular	1.1.1	Proceso	Número de detecciones de obesidad realizadas en población de 20 años y más, responsabilidad de la Secretaría de Salud	No. de detecciones programadas* para realizarse en población de 20 años y más, responsabilidad de la Secretaría de salud. * La programación es: 33% de la PRSS *2 más el 7% de la PRSS	100	100	Realizar detección oportuna de obesidad en población de 20 años y más responsabilidad de la Secretaría de Salud	100
11	Prevención y Control de la Obesidad y Riesgo Cardiovascular	2.1.1	Proceso	Pacientes con hipertensión arterial en tratamiento a los que se le midió y registró la presión arterial	Pacientes con hipertensión arterial en tratamiento en el 1er nivel de atención	100	100	Dar el seguimiento oportuno, que contribuya al control adecuado de los pacientes con Hipertensión Arterial a través de la medición y registro de la presión arterial en el primer nivel de atención.	100
11	Prevención y Control de la Obesidad y Riesgo Cardiovascular	3.6.2	Resultado	Número de personal que presta atención en las unidades de la Red, que recibió y aprobó la capacitación.	Número de personal que prestan atención a EC, en las unidades participantes en la Redes	100	100	Realizar acciones de capacitación a profesionales de la salud que prestan atención a EC, en las unidades participantes en la Redes	100
11	Prevención y Control de la Obesidad y Riesgo Cardiovascular	4.1.1	Resultado	Número de pacientes con obesidad, que están en tratamiento en el 1er nivel de atención y que alcanzaron sus metas de control	Pacientes con obesidad, que están en tratamiento en el 1er nivel de atención	100	100	Porcentaje de pacientes con obesidad, en tratamiento en el 1er nivel de atención y que alcanzaron sus metas de control	100

11	Prevención y Control de la Obesidad y Riesgo Cardiovascular	4.2.1	Resultado	Porcentaje de pacientes con dislipidemias en tratamiento en el 1er. nivel de atención y que alcanzaron sus metas de control	Pacientes con dislipidemias que están en tratamiento en el 1er. nivel de atención	100	Porcentaje de pacientes con dislipidemias en tratamiento en el 1er. nivel de atención y que alcanzaron sus metas de control	100
11	Prevención y Control de la Obesidad y Riesgo Cardiovascular	4.2.2	Estructura	Número del personal operativo contratado, participando en la ENPyCSOD, y que realiza funciones de acuerdo a lo marcado en los lineamientos	Número de personal programado para contratación a través de RAMO 12, que participa en la ENPyCSOD.	100	Porcentaje de personal operativo contratado, que realiza las funciones para la ENPyCSOD, de acuerdo a lo marcado en los lineamientos	100
12	Atención del Envejecimiento	1.1.1	Resultado	Número de informes elaborados por supervisión previa o de evaluación de meta	Número de supervisiones y/o asesoría	10	Verifica y evalúa las acciones realizadas o el incumplimiento de las mismas sugerido en base a lineamientos técnico-normativos, redactado en un informe como evidencia documental y/o verificables a través de la medición de avances de indicadores	10
12	Atención del Envejecimiento	2.1.1	Resultado	Número de capacitaciones sobre temas de alto impacto en la salud de la persona adulta mayor realizados	Número de cursos sobre temas de alto impacto en la salud de la persona adulta mayor programados	5	Realización de cursos sobre temas de alto impacto en la salud de la persona adulta mayor a personal de salud o cuidadores	5
12	Atención del Envejecimiento	3.1.1	Resultado	Número de diagnósticos situacionales de enfermedad crónica en la persona adulta mayor realizados	Número de diagnósticos situacionales de enfermedad crónica en la persona adulta mayor programados en el año	2	Realizar diagnósticos situacionales de enfermedad crónica en la persona adulta mayor en entidades seleccionadas	1
12	Atención del Envejecimiento	4.1.1	Estructura	Número de reuniones de orientaciones y/o gestiones realizadas sobre la implementación de centros de día	Número de reuniones de orientaciones y/o gestiones programadas sobre la implementación de centros de día	12	Son las reuniones de trabajo que tienen como objeto orientar y/o gestionar los requerimientos necesarios para la implementación del Centro de Día para la persona Adulta Mayor	1
12	Atención del Envejecimiento	5.1.2	Resultado	Nº de oficios enviados a entidades federativas con los lineamientos de la SSGG a población de 60 años y más	Nº de oficios realizados con los lineamientos de la SSGG a población de 60 años y más	32	Son las acciones de detección y control realizadas a la persona adulta mayor durante la SSGG	1
12	Atención del Envejecimiento	6.2.2	Resultado	Detecciones realizadas de síndromes geriátricos (caídas e incontinencia urinaria) en población adulta mayor no asegurada	Detecciones programadas de síndromes geriátricos (caídas e incontinencia urinaria) en población adulta mayor no asegurada	20	Es el número de detección de Síndromes Geriátricos en su componentes que son caídas e incontinencia urinaria en personas adultas mayores no aseguradas	20
12	Atención del Envejecimiento	6.2.3	Resultado	Detecciones realizadas de Salud Mental (depresión y alteraciones de memoria) en población adulta mayor no asegurada	Detecciones programadas de Salud Mental (depresión y alteraciones de memoria) en población adulta mayor no asegurada	30	Es el número de detecciones en Salud Mental en su componentes de depresión y alteraciones de memoria en personas adultas mayores no aseguradas	30


12	Atención del Envejecimiento	6.2.4	Resultado	Detecciones realizadas de Sintomatología de Prostatitis Benigna en población masculina de 45 años y más no aseguradas	Detecciones programadas de Sintomatología de Prostatitis Benigna en población masculina de 45 años y más no aseguradas	50	Es el número de detecciones de sintomatología de Hiperplasia Prostática Benigna en población masculina de 45 años y más no aseguradas	50
12	Atención del Envejecimiento	6.2.5	Resultado	Detecciones de riesgo de fracturas por Osteoporosis realizadas en población de 50 años y más no aseguradas	Detecciones de riesgo de fracturas por Osteoporosis programadas en población de 50 años y más no aseguradas	20	Es el número de detecciones de riesgo por fracturas de osteoporosis en personas de 50 años y más no aseguradas	20
12	Atención del Envejecimiento	6.2.6	Resultado	Dosis aplicadas de vacuna anti-influenza en población adulta mayor (60 años y más) no asegurada	Dosis programadas de vacuna anti-influenza en población adulta mayor (60 años y más) no asegurada	90	Es la aplicación de vacuna anti-influenza en población adulta mayor (60 años y más) no asegurada	90
13	Prevención, Detección y Control de los Problemas de Salud Bucal	4.4.1	Resultado	Actividades preventivas extramuros realizadas.	Actividades preventivas extramuros programadas por 100	151,107,168	Contempla la aplicación del Esquema Básico de Prevención en Salud Bucal para preescolares y escolares así como, actividades preventivas a población en general.	1,818,696
13	Prevención, Detección y Control de los Problemas de Salud Bucal	7.4.1	Resultado	Número de unidades aplicativas con material educativo y didáctico de salud bucal.	Total de unidades aplicativas con servicio odontológico por 100.	5,007	Se contemplan las unidades aplicativas que reciben material educativo y didáctico en materia de Salud Bucal.	83
13	Prevención, Detección y Control de los Problemas de Salud Bucal	7.6.1	Resultado	Número de cursos de capacitación realizados.	Número de cursos de capacitación programados por 100.	64	Se contemplan los cursos de capacitación en las principales estrategias del programa.	12
13	Prevención, Detección y Control de los Problemas de Salud Bucal	8.4.1	Resultado	Número de supervisiones realizadas.	Número de supervisiones programadas por 100.	5,007	Se contemplan las supervisiones a unidades aplicativas en la entidad.	101
13	Prevención, Detección y Control de los Problemas de Salud Bucal	8.5.1	Resultado	Número de unidades centinela con seguimiento del Sistema de Vigilancia Epidemiológica de Patologías Bucales (SIVEPAB), por 100	Total de unidades Centinela registradas en el Sistema de Vigilancia Epidemiológica de Patologías Bucales en la DGE.	432	Corresponde al seguimiento del Sistema de Vigilancia Epidemiológica de Patologías Bucales (SIVEPAB) en las unidades centinela, de las 32 entidades federativas.	9
13	Prevención, Detección y Control de los Problemas de Salud Bucal	9.4.1	Resultado	Número de consultas estomatológicas realizadas.	Número de consultas estomatológicas programadas por 100.	9,351,037	Se contempla el total de consultas de primera vez y subsecuentes del servicio estomatológico.	120,323
14	Prevención y Control de la Tuberculosis	1.2.1	Proceso	Número de eventos de capacitación en tuberculosis realizados	Número de eventos de capacitación en tuberculosis programados	123	Eventos de capacitación dirigidos al personal de salud sobre la prevención y control de la tuberculosis, realizados en las entidades federativas.	4

INDICE: Representado por: Número de Estrategia. Número de Línea de Acción. Número de Actividad General

14	Prevención y Control de la Tuberculosis	1.5.1	Proceso	Número de sintomáticos respiratorios identificados	Número de sintomáticos respiratorios programados	308,377	Cobertura de detección de sintomáticos respiratorios	4,005
14	Prevención y Control de la Tuberculosis	1.5.2	Proceso	Número de casos de tuberculosis ingresados a tratamiento	Número total de casos registrados de tuberculosis programados	14,191	Tratamiento a los casos de tuberculosis registrados (Casos Nuevos y re-tratamientos)	58
14	Prevención y Control de la Tuberculosis	1.5.3	Proceso	Número de contactos menores de 5 años de edad con terapia preventiva con isoniacida	Número de contactos menores de 5 años de edad con terapia preventiva con isoniacida programados	2,562	Cobertura de Terapia Preventiva con Isoniacida (TPI) a niñas y niños menores de 5 años de edad contactos de pacientes de tuberculosis	8
14	Prevención y Control de la Tuberculosis	2.4.1	Proceso	Número de personas con tuberculosis fármacorresistente que ingresaron al tratamiento con fármacos de segunda línea.	Número de personas con tuberculosis fármacorresistente para recibir esquema de tratamiento con fármacos de segunda línea programados.	287	Tratamiento de personas con tuberculosis fármacorresistente diagnosticados	2
14	Prevención y Control de la Tuberculosis	3.4.1	Proceso	Número de personas con VIH que requirieron terapia preventiva con isoniacida	Número de personas con VIH programadas para terapia preventiva con isoniacida	11,104	Administrar terapia preventiva con isoniacida a personas con VIH que la requieran.	47
14	Prevención y Control de la Tuberculosis	5.1.1	Proceso	Número de visitas de asesoría y supervisión realizadas	Número de visitas de asesoría y supervisión programadas	673	Realización de visitas de asesoría y supervisión programadas por nivel estatal a los niveles locales.	56
15	Eliminación de la Lepra	1.1.1	Proceso	Número de eventos de capacitación de lepra realizados.	Número de eventos de capacitación de lepra programados.	33	Porcentaje de cumplimiento de eventos de capacitación enfocados al manejo integral de todas las personas afectadas por lepra.	1
15	Eliminación de la Lepra	1.2.1	Resultado	Casos nuevos de lepra identificados.	Casos nuevos de lepra programados.	100	Porcentaje de casos nuevos de lepra encontrados de manera trimestral entre contactos de pacientes y en sintomáticos dermatológicos.	1
15	Eliminación de la Lepra	2.1.1	Resultado	Número de baciloscopias e histopatologías realizadas a casos en prevalencia y en vigilancia posttratamiento.	Número de baciloscopias e histopatologías programadas a casos en prevalencia y en vigilancia posttratamiento.	3,603	Porcentaje de toma de baciloscopias e histopatologías realizadas a casos en prevalencia y en vigilancia posttratamiento.	8
15	Eliminación de la Lepra	5.2.1	Proceso	Número de eventos realizados en donde se entregó material de difusión.	Número de eventos programados en donde se entregó material de difusión.	33	Cumplimiento de entrega de material de difusión en eventos.	1
16	Atención de Urgencias	1.1.1	Proceso	Reuniones del Comité Estatal para la Seguridad en Salud realizadas.	Reuniones del Comité Estatal para la Seguridad en Salud programadas.	128	Verificar la realización de las reuniones ordinarias trimestrales del Comité Estatal	4

INDICE: Representado por:  Número de Estrategia. Número de Línea de Acción. Número de Actividad General 

	Epidemiológicas y Desastres								para la Seguridad en Salud durante el año. Total 4 estatal.	
16	Atención de Urgencias Epidemiológicas y Desastres	3.1.1	Proceso	Cursos de capacitación realizados	Cursos de capacitación programados	64		2	Cursos de capacitación realizados por la entidad federativa para el personal involucrado en la operación del programa.	
16	Atención de Urgencias Epidemiológicas y Desastres	4.1.1	Estructura	Kits de reservas estratégicas integrados.	Kits de reservas estratégicas programados	96		3	Integración de kits de insumos y medicamentos para la atención de emergencias en salud.	
16	Atención de Urgencias Epidemiológicas y Desastres	5.1.1	Resultado	Total de emergencias en salud (brotes y desastres) atendidas en menos de 48 horas	Total de emergencias en salud (brotes y desastres) registradas	100		95	Emergencias en salud atendidas con oportunidad (brotes en menos de 24 hrs. y desastres en menos de 48 hrs)	
16	Atención de Urgencias Epidemiológicas y Desastres	5.2.1	Proceso	Supervisiones a jurisdicciones sanitarias realizadas	Supervisiones a jurisdicciones sanitarias programadas	64		14	Visitas de supervisión a jurisdicciones sanitarias para verificar la implementación y operación del programa.	
17	Prevención de Enfermedades Diarreicas Agudas y Cólera	1.1.1	Proceso	Reuniones trimestrales del Grupo Técnico Estatal e Intersectorial de EDA y cólera realizadas	Reuniones trimestrales del Grupo Técnico Estatal e Intersectorial de EDA y cólera programadas.	128		4	Verificar la realización de las reuniones ordinarias del Grupo Técnico Estatal e Intersectorial de EDA y cólera. Total 4 estatal.	
17	Prevención de Enfermedades Diarreicas Agudas y Cólera	2.1.1	Resultado	Casos de EDA de unidades de salud seleccionadas con muestra de hisopo rectal.	Total estatal de EDAS notificadas en el SUIVE de las unidades de salud seleccionadas.	2		2	Se refiere al porcentaje de casos de EDA que acuden a unidades de atención del sector salud seleccionadas, a quienes se le obtiene muestra con hisopo rectal para búsqueda de V. cholerae; mínimo al 2% de los casos de EDA que acuden a la unidad.	
17	Prevención de Enfermedades Diarreicas Agudas y Cólera	3.1.1	Proceso	Campañas de prevención realizadas.	Campañas de prevención programadas.	32		1	Realización de campañas de prevención para EDA y Cólera.	
17	Prevención de Enfermedades Diarreicas Agudas y Cólera	3.1.2	Proceso	Operativos preventivos en áreas de riesgo realizados	Operativos preventivos en áreas de riesgo programados	32		2	Se refiere a la realización de operativos preventivos en áreas de riesgo, por ejemplo en ferias, periodos vacacionales, fiestas religiosas, etc.	
17	Prevención de Enfermedades Diarreicas Agudas y Cólera	4.1.1	Estructura	Kits de insumos y medicamentos integrados por el Estado	kits de insumos y medicamentos programados por el estado	160		5	Integración de kits de insumos y medicamentos para la atención médica de casos de diarrea y sospechosos de cóler en unidades de salud.	
17	Prevención de Enfermedades Diarreicas Agudas y Cólera	5.1.1	Proceso	Número de cursos-talleres realizados en referencia al programa de prevención de EDA/Cólera	Número de cursos-talleres programados en referencia al programa de prevención de EDA/Cólera	64		2	Realización de cursos y/o talleres para desarrollar habilidades y destrezas en los temas del programa de Prevención de EDA/Cólera	
17	Prevención de Enfermedades Diarreicas Agudas y Cólera	5.2.1	Proceso	Supervisiones a jurisdicciones sanitarias realizadas	Supervisiones a jurisdicciones sanitarias programadas	64		14	Visitas de supervisión a jurisdicciones sanitarias para verificar la implementación y operación del programa.	

INDICE: Representado por:  Número de Estrategia. Número de Línea de Acción. Número de Actividad General

K00 CENTRO NACIONAL PARA LA PREVENCIÓN Y EL CONTROL DEL VIH/SIDA

No	PROGRAMA	INDICE	TIPO DE INDICADOR	NUMERADOR	DENOMINADOR	META FEDERAL	INDICADOR	META ESTATAL
3	Respuesta al VIH/SIDA e ITS	2.2.1	Proceso	Condones distribuidos a personas con VIH e ITS en Servicios Especializados.	Personas en TAR registrados en el SALVAR.	194	Mide el número de condones distribuidos en el año por persona con VIH e ITS que acuden a los servicios especializados (Sais y Capasits).	194
1	Respuesta al VIH/SIDA e ITS	4.1.1	Resultado	Personas seropositivas no tratadas anteriormente cuyo primer recuento de linfocitos CD4 fue menor a 200 células/µl en la SS.	Personas seropositivas no tratadas anteriormente que tuvieron el primer recuento de linfocitos CD4 en el año en la SS.	100	Es la proporción de personas no tratadas anteriormente con un recuento de linfocitos CD4 menor a 200 células/µl, con respecto a la meta de personas no tratadas anteriormente, que tuvieron un primer recuento de CD4 durante el periodo de notificación en la Secretaría de Salud (SS).	100
1	Respuesta al VIH/SIDA e ITS	4.2.1	Resultado	Personas con al menos 6 meses en tratamiento ARV en la Secretaría de Salud con carga viral indetectable.	Personas con al menos 6 meses en tratamiento ARV en la Secretaría de Salud.	75	Mide impacto de la terapia ARV (TAR) en las personas con al menos 6 meses en TAR en la Secretaría de Salud, a través del porcentaje de personas con carga viral indetectable con 6 meses o más en TAR, con respecto al total de personas con 6 meses o más en tratamiento.	75
1	Respuesta al VIH/SIDA e ITS	5.1.1	Proceso	Consultas de ITS subsiguientes en la Secretaría de Salud.	Consultas de ITS de primera vez en la Secretaría de Salud.	100	Intenta analizar el proceso de atención y seguimiento de las ITS en la Secretaría de Salud, a través de la relación de las consultas de primera vez y subsiguientes. Supone que las consultas subsiguientes deben ser mayores o iguales a las consultas de primera vez, toda vez que un caso de ITS requiere de un mínimo de dos visitas para su control.	100

R00 CENTRO NACIONAL PARA LA SALUD DE LA INFANCIA Y LA ADOLESCENCIA

No	PROGRAMA	INDICE	TIPO DE INDICADOR	NUMERADOR	DENOMINADOR	META FEDERAL	INDICADOR	META ESTATAL
1	Vacunación Universal	1.1.1	Resultado	Número de niños menores de un año de edad con esquema completo de vacunación.	Niños menores de un año de edad para la Secretaría de Salud.	90	Porcentaje de cobertura de vacunación con esquema completo en menores de un año de edad	90
1	Vacunación Universal	1.2.1	Resultado	Total de niñas con segunda dosis de Vacuna contra VPH	Población de niñas de 10 años para la Secretaría de Salud.	90	Cobertura de vacuna VPH aplicada en Semanas Nacionales de Salud	90
1	Vacunación Universal	1.3.1	Proceso	Número de capacitaciones realizadas del Programa de Vacunación Universal a personal de salud	Total de capacitaciones para personal de salud programadas por el Programa de Vacunación Universal	90	Capacitaciones realizadas del Programa de Vacunación Universal al personal de salud involucrado.	90
1	Vacunación Universal	1.4.1	Proceso	Número de supervisiones realizadas al Programa de Vacunación Universal.	Número de supervisiones programadas al Programa de Vacunación Universal.	90	Supervisiones realizadas del Programa de Vacunación Universal.	90
1	Vacunación Universal	1.5.1	Resultado	Dosis de vacunas de SRP registradas en el SIS	Niños de un año de edad de acuerdo a la Distribución Poblacional de Responsabilidad Institucional para la Secretaría de Salud	95	Cobertura de vacunación de SRP al año de edad	95

1	Vacunación Universal	1.5.2	Proceso	Número de Unidades con dosis registradas en el Sistema de Información en Salud	Total de Unidades Médicas que ofertan servicios de Vacunación y cuentan con CLUES	95	95	La proporción del total de Unidades Médicas que registran dosis aplicadas del esquema de Vacunación mensualmente en el Sistema de Información en Salud.	95
2	Salud para la Infancia y la Adolescencia	1.2.1	Proceso	Número de menores de 10 años en control nutricional por desnutrición o bajo peso	Total de menores de 10 años de edad con desnutrición o bajo peso	80	80	Proporción de menores de 10 años de edad con desnutrición o bajo peso, ingresados a control nutricional.	80
2	Salud para la Infancia y la Adolescencia	1.2.2	Proceso	Número de menores de 10 años de edad en control nutricional por sobrepeso u obesidad.	Total de menores de 10 años de edad con sobre peso u obesidad.	80	80	Proporción de niños menores de 10 años de edad con sobrepeso u obesidad ingresados a control nutricional.	80
2	Salud para la Infancia y la Adolescencia	1.4.1	Proceso	Número de adolescentes de 10 a 19 años con medición de IMC.	Número de adolescentes de 10 a 19 años que acuden a consulta.	90	90	El Porcentaje de adolescentes de 10 a 19 años que se les aplica el IMC en consulta.	90
2	Salud para la Infancia y la Adolescencia	2.1.1	Proceso	Número de sesiones informativas realizadas para personal de salud y tutores en prevención de maltrato infantil	Número de sesiones informativas programadas para personal de salud y tutores en prevención de maltrato infantil	70	80	El número de sesiones informativas otorgadas a personal de salud y tutores en prevención de maltrato infantil.	80
2	Salud para la Infancia y la Adolescencia	2.2.1	Proceso	Número de sesiones informativas realizadas para adolescentes, madres, padres y/o tutores en prevención de violencia.	Número de sesiones informativas programadas para adolescentes, madres, padres y/o tutores en prevención de violencia	90	88	El Porcentaje de sesiones informativas otorgadas para adolescentes, madres, padres y/o tutores en prevención de violencia.	88
2	Salud para la Infancia y la Adolescencia	2.2.2	Proceso	Número de intervenciones de prevención de violencia en la familia y la comunidad realizadas.	Número de intervenciones de prevención de violencia en la familia y la comunidad programadas.	70	80	El Porcentaje de intervenciones de prevención de violencia en la familia y la comunidad.	80
2	Salud para la Infancia y la Adolescencia	3.1.1	Proceso	Número de supervisiones realizadas al Programa de Atención a la Salud de la Infancia y la Adolescencia en el año.	Número de supervisiones programadas al Programa de Atención a la Salud de la Infancia y la Adolescencia en el año.	80	80	La proporción de supervisiones realizadas al Programa de Atención a la Salud de la Infancia y la Adolescencia en el año.	80
2	Salud para la Infancia y la Adolescencia	4.1.1	Proceso	Número de personal de salud en contacto con el paciente del primer nivel de atención, capacitado en atención integrada en la infancia y la adolescencia.	Total de personal de los Servicios de Salud del primer nivel de atención en contacto con el paciente.	20	100	La proporción del personal de Salud del primer nivel de atención en contacto con el paciente, capacitado en temas de atención integrada en la infancia y la adolescencia en modalidad presencial o a distancia.	100
2	Salud para la Infancia y la Adolescencia	4.1.2	Proceso	Número de Madres capacitadas e informadas en temas de Atención Integrada en la Infancia en el primer nivel de atención.	Total de madres estimadas de menores de 10 años de edad, responsabilidad de la Secretaría de Salud	70	70	La proporción de madres capacitadas e informadas en Atención Integrada en la infancia.	70

2	Salud para la Infancia y la Adolescencia	5.1.1	Proceso	Número de menores de cinco años con Enfermedad Diarreica Aguda de primera vez que reciben tratamiento con Plan A y B.	Total de menores de cinco años de edad con Enfermedad Diarreica Aguda de primera vez.	98	Los menores de cinco años con Enfermedad Diarreica Aguda que reciben tratamiento con Plan A y B.	98
2	Salud para la Infancia y la Adolescencia	5.1.2	Proceso	Número de menores de cinco años de edad con Enfermedad Diarreica Aguda de primera vez que reciben tratamiento con Plan C.	Total de menores de cinco años de edad que acuden a consulta de primera vez en el año, por Enfermedad Diarreica Aguda.	2	Los menores de cinco años de edad con Enfermedad Diarreica Aguda que reciben tratamiento con Plan C de hidratación	100
2	Salud para la Infancia y la Adolescencia	5.2.1	Proceso	Número de menores de cinco años de edad con Infección Respiratoria Aguda de primera vez que reciben tratamiento sintomático.	Total de menores de cinco años de edad con Infección Respiratoria Aguda de primera vez.	70	La proporción de menores de cinco años de edad con Infección Respiratoria Aguda de primera vez que reciben tratamiento sintomático.	70
2	Salud para la Infancia y la Adolescencia	5.3.1	Proceso	Número de sesiones realizadas del Comité de Estrategias para la Reducción de la Mortalidad en la Infancia en el periodo.	Total de sesiones programadas del Comité de Estrategias para la Reducción de la Mortalidad en la Infancia.	90	La Proporción de sesiones realizadas del Comité de Estrategias para la Reducción de la Mortalidad en la Infancia respecto a las programadas.	90
2	Salud para la Infancia y la Adolescencia	5.4.1	Proceso	Número de Consultas del Niño Sano, de primera vez, otorgadas a menores de un año de edad.	Total de consultas de primera vez en el año, a menores de un año de edad.	45	La proporción de menores de un año de edad que recibieron Consulta del Niño Sano de primera vez.	70
2	Salud para la Infancia y la Adolescencia	5.5.1	Proceso	Número de menores de cinco años de edad evaluados por primera vez en el año con la prueba de Evaluación del Desarrollo Infantil.	Total de menores de cinco años de edad atendidos en consulta del niño sano.	20	El porcentaje de menores de 5 años de edad tamizados con la Evaluación del Desarrollo Infantil en la consulta del niño sano	90
2	Salud para la Infancia y la Adolescencia	5.5.2	Proceso	Número de menores de cinco años de edad que reciben estimulación temprana por primera vez en el año.	Total de menores de cinco años de edad con resultado global, normal o rezago, en la Evaluación del Desarrollo Infantil.	60	La proporción de menores de cinco años de edad que acudieron por primera vez en el año, a sesiones de estimulación temprana.	80
2	Salud para la Infancia y la Adolescencia	6.1.1	Proceso	Número de Jurisdicciones Sanitarias que realizaron la Semana de Salud de la Adolescencia en el Estado.	Total de Jurisdicciones Sanitarias del Estado.	100	El Porcentaje de Jurisdicciones Sanitarias que realizaron la Semana Nacional de Salud de la Adolescencia en cada Entidad Federativa.	100
2	Salud para la Infancia y la Adolescencia	6.2.1	Proceso	Número de Grupos de Adolescentes Promotores de la Salud operando en la Entidad Federativa.	Total de Grupos de Adolescentes Promotores de la Salud programados en cada Entidad Federativa	4	El Total de Grupos de Adolescentes Promotores de la Salud operando en cada Entidad Federativa.	100

2	Salud para la Infancia y la Adolescencia	6.3.1	Proceso	Número de Reuniones del Grupo de Atención Integral para la Salud de la Adolescencia realizadas anualmente.	Total de Reuniones del Grupo de Atención Integral para la Salud de la Adolescencia programadas anualmente.	5	El Total de reuniones del Grupo de Atención Integral para la Salud de la Adolescencia (GAIA), en el año.	100
3	Cáncer en la Infancia y la Adolescencia	1.1.1	Proceso	Número supervisiónes realizadas a los procesos del Programa de Cáncer en Unidades de Primer Nivel de Atención y la(s) UMA que realizan acciones del programa de Cáncer.	Número supervisiónes programadas a los procesos del Programa de Cáncer en Unidades de Primer Nivel de Atención y la(s) UMA que realizan acciones del programa de Cáncer.	90	Supervisiones realizadas a unidades médicas acreditadas en estrategia pediátrica y de primer nivel de atención	90
3	Cáncer en la Infancia y la Adolescencia	1.2.2	Proceso	Número de cedulas aplicadas a menores de 18 años que acudieron a consulta externa de primera vez en el año	Menores de 18 años que acudieron a consulta de primera vez en el año	100	Número de Menores de 18 años evaluados con cédula de detección de signos y síntomas de sospecha de cáncer	100
3	Cáncer en la Infancia y la Adolescencia	2.1.1	Proceso	Número de capacitaciones realizadas en prevención y atención de cáncer en la infancia y adolescencia	Total de capacitaciones programadas en prevención y atención de cáncer en la infancia y adolescencia	80	Capacitación a Médicos pasantes en primer nivel de atención, Médicos Generales y Pediatras del 1er y 2do nivel de atención; así como a personal de enfermería de la Unidad Médica Acreditada.	80
3	Cáncer en la Infancia y la Adolescencia	2.1.2	Proceso	Número de talleres realizados de Búsqueda intencionada de casos con sospecha de cáncer.	Número de talleres de búsqueda intencionada de casos con sospecha de cáncer programados	100	Talleres de búsqueda intencionada de casos con sospecha de cáncer	100
3	Cáncer en la Infancia y la Adolescencia	2.1.3	Resultado	Número de casos de cáncer en menores de 18 años diagnosticados en etapas tempranas	Total de casos de cáncer en menores de 18 años diagnosticados	100	Detección temprana de casos de cáncer en menores de 18 años	100
3	Cáncer en la Infancia y la Adolescencia	2.2.1	Proceso	Material difundido para la detección oportuna de cáncer en menores de 18 años de edad	Material elaborado para la detección oportuna de cáncer en menores de 18 años de edad	100	Material de difusión para la detección oportuna de cáncer en menores de 18 años de edad	100
3	Cáncer en la Infancia y la Adolescencia	3.1.1	Proceso	Número de casos capturados en el Registro de Cáncer en Niños y Adolescentes	Total de casos registrados en el Sistema del Fondo de Protección contra Gastos Catastróficos	99	Evaluación y análisis de los sistemas de información relacionados al cáncer en la infancia y adolescencia	99
3	Cáncer en la Infancia y la Adolescencia	4.1.1	Proceso	Material de difusión Realizado	Material de difusión programado	80	Material de Difusión relacionado al Programa Sigamos	80
3	Cáncer en la Infancia y la Adolescencia	4.2.1	Proceso	Número de Aulas activadas	Número de Aulas programadas a activar	100	Activar las Aulas de Sigamos Aprendiendo en el Hospital en las entidades federativas	100

ANEXO 5

CONVENIO ESPECIFICO EN MATERIA DE MINISTRACION DE SUBSIDIOS PARA EL FORTALECIMIENTO DE ACCIONES DE SALUD PÚBLICA EN LAS ENTIDADES FEDERATIVAS QUE CELEBRAN, EL EJECUTIVO FEDERAL, POR CONDUCTO DE "LA SECRETARIA", Y EL EJECUTIVO DEL ESTADO LIBRE Y SOBERANO DE ZACATECAS, POR CONDUCTO DE "LA ENTIDAD".

Relación de insumos federales enviados en especie por "LOS PROGRAMAS" en materia de Salud Pública

310 DIRECCIÓN GENERAL DE PROMOCIÓN DE LA SALUD

No.	PROGRAMA	INDICE	FUENTE DE FINANCIAMIENTO	CONCEPTO	PRECIO UNITARIO	CANTIDAD	TOTAL (PESOS)
SIN DATOS							

316 DIRECCIÓN GENERAL DE EPIDEMIOLOGÍA

No.	PROGRAMA	INDICE	FUENTE DE FINANCIAMIENTO	CONCEPTO	PRECIO UNITARIO	CANTIDAD	TOTAL (PESOS)
2	SINAVE (Componente de Vigilancia por Laboratorio)	5.1.2.1	Ramo 12-Apoyo Federal	Sustancias biológicas Descripción complementaria: Reactivos y Biológicos en general elaborados por el Instituto de Diagnóstico y Referencia Epidemiológicos a solicitud de los Laboratorios Estatales de Salud Pública	1.00	60,077.00	60,077.00
TOTAL:							60,077.00

313 SECRETARIADO TÉCNICO DEL CONSEJO NACIONAL DE SALUD MENTAL

No.	PROGRAMA	INDICE	FUENTE DE FINANCIAMIENTO	CONCEPTO	PRECIO UNITARIO	CANTIDAD	TOTAL (PESOS)
SIN DATOS							

315 SECRETARIADO TÉCNICO DEL CONSEJO NACIONAL PARA LA PREVENCIÓN DE ACCIDENTES

No.	PROGRAMA	INDICE	FUENTE DE FINANCIAMIENTO	CONCEPTO	PRECIO UNITARIO	CANTIDAD	TOTAL (PESOS)
SIN DATOS							


L00 CENTRO NACIONAL DE EQUIDAD DE GÉNERO Y SALUD REPRODUCTIVA

No.	PROGRAMA	INDICE	FUENTE DE FINANCIAMIENTO	CONCEPTO	PRECIO UNITARIO	CANTIDAD	TOTAL (PESOS)
4	Planificación Familiar y Anticoncepción	2.7.1.1	Anexo IV - Apoyo Federal	Levonorgestrel. Graega Cada Graega contiene: Levonorgestrel 0.03 mg Envase con 35 Graegas. Descripción complementaria: HORMONAL PARA APEO	55.00	2,180.00	119,900.00
4	Planificación Familiar y Anticoncepción	2.7.1.2	Anexo IV - Apoyo Federal	Noretisterona. Solución inyectable oleosa. Cada ampollita contiene: Enantato de noretisterona 200 mg Envase con una ampollita de 1 ml.	35.50	18,000.00	639,000.00
4	Planificación Familiar y Anticoncepción	2.7.1.3	Anexo IV - Apoyo Federal	Norelgestromina-etinilestradiol. Parche. Cada parche contiene: Norelgestromina 6.00 mg Etinilestradiol 0.60 mg Envase con 3 Parches..	177.00	19,850.00	3,513,450.00
4	Planificación Familiar y Anticoncepción	2.7.1.5	Anexo IV - Apoyo Federal	Etonogestrel. Implante El Implante contiene: Etonogestrel 68.0 mg Envase con un Implante y aplicador.	1,276.70	6,500.00	8,298,550.00
4	Planificación Familiar y Anticoncepción	2.7.1.7	Anexo IV - Apoyo Federal	Condón masculino. De hule látex. Envase con 100 piezas. Descripción complementaria: PRECIO POR PIEZA UNITARIA	0.70	506,900.00	354,830.00

4	Planificación Familiar y Anticoncepción	2.7.1.9	Anexo IV - Apoyo Federal	Dispositivo intrauterino (anticonceptivo) estéril "T"	11.00	26,000.00	286,000.00
4	Planificación Familiar y Anticoncepción	2.7.1.10	Anexo IV - Apoyo Federal	Dispositivos. Dispositivo Intrauterino, T de cobre para nulíparas, estéril, con 380 mm2 de cobre enrollado con bordes redondos, con longitud horizontal de 22.20 a 23.20 mm, longitud vertical de 28.0 a 30.0 mm, filamento de 20 a 25 cm, bastidor con una mezcla del 77 al 85% de plástico grado médico y del 15 al 23% de sulfato de bario, con tubo insertor y aplicador montable con tope cervical. Pieza.	40.00	2,200.00	88,000.00
4	Planificación Familiar y Anticoncepción	2.7.1.11	Anexo IV - Apoyo Federal	Levonorgestrel. PoLVo El dispositivo con polvo contiene: Levonorgestrel (micronizado) 52 mg Envase con un dispositivo.	1,952.50	1,470.00	2,870,175.00
5	Prevención y Atención de la Violencia Familiar y de Género	7.2.1.1	Ramo 12-Apoyo Federal	Emtricitabina-tenofovir disoproxil fumarato. Tableta ReCubierta Cada Tableta ReCubierta contiene: Tenofovir disoproxil Fumarato 300 mg equivalente a 245 mg de tenofovir disoproxil Emtricitabina 200 mg Envase con 30 Tabletas ReCubiertas.	2,124.62	20.00	42,492.40
5	Prevención y Atención de la Violencia Familiar y de Género	7.2.1.1	Ramo 12-Apoyo Federal	Descripción complementaria: Truvada Lopinavir-ritonavir. Tableta Cada Tableta contiene: Lopinavir 200 mg Ritonavir 50 mg Envase con 120 Tabletas.	2,656.00	20.00	53,120.00
5	Prevención y Atención de la Violencia Familiar y de Género	7.2.1.1	Ramo 12-Apoyo Federal	Descripción complementaria: Kaletra (Adultos) Lopinavir-ritonavir. Tableta Cada Tableta contiene: Lopinavir 100 mg Ritonavir 25 mg Envase con 60 Tabletas.	1,320.00	20.00	26,400.00
5	Prevención y Atención de la Violencia Familiar y de Género	7.2.1.1	Ramo 12-Apoyo Federal	Descripción complementaria: Kaletra (Menores de 9 a 15 años) Lopinavir-ritonavir. Solución Cada 100 ml contienen: Lopinavir 8.0 g Ritonavir 2.0 g Envase frasco ámbar con 160 ml y dosificador.	2,056.80	6.00	12,340.80
5	Prevención y Atención de la Violencia Familiar y de Género	7.2.1.1	Ramo 12-Apoyo Federal	Descripción complementaria: Kaletra (Menores de 9 años) Lamivudina. Solución Cada 100 ml contienen: Lamivudina 1 g Envase con 240 ml y dosificador.	1,002.10	3.00	3,006.30
TOTAL:							16,307,264.50

000 CENTRO NACIONAL DE PROGRAMAS PREVENTIVOS Y CONTROL DE ENFERMEDADES

No.	PROGRAMA	INDICE	FUENTE DE FINANCIAMIENTO	CONCEPTO	PRECIO UNITARIO	CANTIDAD	TOTAL (PESOS)
1	Prevención y Control de la Rabia Humana	3.1.1.1	Ramo 12-Apoyo Federal	Penicilina L.A. Penicilina G Procaínica 100,000 U.I., Penicilina G Benzatínica 100,000 U.I., Dihidroestreptomicina base 200 mg., C.b.p. 1 ml. Frasco con 100 ml.	300.00	20.00	6,000.00
1	Prevención y Control de la Rabia Humana	3.1.1.1	Ramo 12-Apoyo Federal	Tiletamina-Zolazepam al 10% (Uso veterinario) Descripción complementaria: Frasco con diluyente 5 ml	280.00	219.00	61,320.00
1	Prevención y Control de la Rabia Humana	3.1.1.1	Ramo 12-Apoyo Federal	Clorhidrato de Xilacina al 2% (Uso veterinario) Descripción complementaria: Frasco con solución inyectable, 25 ml	103.02	79.00	8,138.58
4	Prevención y Control de Dengue y Otros Vectores	6.3.1.1	Ramo 12-Apoyo Federal	Plaguicidas (insecticidas) Descripción complementaria: Larvicida microbiano BTI al 37.4% en gránulos dispersables, cajas con 24 tarros de 500 gramos	16,055.00	10.00	160,550.00
4	Prevención y Control de Dengue y Otros Vectores	6.3.1.1	Ramo 12-Apoyo Federal	Plaguicidas (insecticidas) Descripción complementaria: Larvicida Biorracional al 7.48% en cajas con 4,000 tabletas	22,575.00	7.00	158,025.00
4	Prevención y Control de Dengue y Otros Vectores	6.3.1.1	Ramo 12-Apoyo Federal	Plaguicidas (insecticidas) Descripción complementaria: Larvicida: Regulador de Crecimiento al 1.3% en sacos de 18.1 kilogramos	16,300.00	21.00	342,300.00
4	Prevención y Control de Dengue y Otros Vectores	6.3.2.1	Ramo 12-Apoyo Federal	Plaguicidas (insecticidas) Descripción complementaria: Adulticida organofosforado en base oleosa al 13.624% en tambos de 208 litros	110,820.00	10.00	1,108,200.00

INDICE: Representado por:  Número de Estrategia. Número de Línea de Acción, Número de Actividad General y Número de Acción Específica

4	Prevención y Control de Dengue y Otros Vectores	6.3.2.1	Ramo 12-Apoyo Federal	Plaguicidas (insecticidas) Descripción complementaria: Adulticida organofosforado al 49% concentrado emulsionable en caja con 12 litros	16,300.00	22.00	358,600.00
4	Prevención y Control de Dengue y Otros Vectores	6.3.3.1	Ramo 12-Apoyo Federal	Plaguicidas (insecticidas) Descripción complementaria: Adulticida carbamato al 70% en cuñetes de 4.5 kg con 180 sobres de 25 gramos	15,780.00	8.00	126,240.00
TOTAL:							2,329,373.58

K00 CENTRO NACIONAL PARA LA PREVENCIÓN Y EL CONTROL DEL VIH/SIDA

No.	PROGRAMA	INDICE	FUENTE DE FINANCIAMIENTO	CONCEPTO	PRECIO UNITARIO	CANTIDAD	TOTAL (PESOS)
1	Respuesta al VIH/SIDA e ITS	2.2.1.4	Ramo 12-Apoyo Federal	Jeringas. Para insulina, de plástico grado médico; graduada de 0 a 100 unidades, con capacidad de 1 ml. Con aguja de acero inoxidable, longitud 13 mm, calibre 27 G. Estéril y desechable. Pieza. Descripción complementaria: Con aguja integrada Condón masculino. De hule látex. Envase con 100 piezas.	2.50	17,200.00	43,000.00
1	Respuesta al VIH/SIDA e ITS	2.2.1.9	Ramo 12-Apoyo Federal	Prueba rápida para la determinación cualitativa en sangre total de anticuerpos IgG por inmunocromatografía contra el virus de la inmunodeficiencia humana Tipos 1 y 2. Estuche para mínimo 24 pruebas. TATC.	67.24	624.00	41,957.76
1	Respuesta al VIH/SIDA e ITS	4.1.1.2	Ramo 12-Apoyo Federal	Prueba rápida inmunocromatográfica para la determinación de anticuerpos de Treponema pallidum en suero o plasma humano. Con sensibilidad no menor al 95% y una especificidad no menor al 98% de acuerdo con el certificado de evaluación diagnóstica del Instituto de Diagnóstico y Referencia Epidemiológicos. Requiere prueba confirmatoria. Envase para mínimo 20 pruebas. Descripción complementaria: El número de unidades y costo es por prueba.	1,899.50	240.00	455,880.00
1	Respuesta al VIH/SIDA e ITS	5.1.1.2	Ramo 12-Apoyo Federal	Atazanavir. Cápsula Cada Cápsula contiene: Sulfato de atazanavir equivalente a 300 mg de atazanavir. Envase con 30 Cápsulas.	51.62	200.00	10,324.00
1	Respuesta al VIH/SIDA e ITS	4.2.1.8	FPGC-Fideicomiso	Enfuvirtida. Solución inyectable Cada frasco ampula con liofilizado contiene: Enfuvirtida 108 mg Envase con 60 frascos ampula con liofilizado y 60 frascos ampula con 1.1 ml de agua Inyectable	2,723.38	430.00	1,171,053.40
1	Respuesta al VIH/SIDA e ITS	4.2.1.8	FPGC-Fideicomiso	Lamivudina. Solución Cada 100 ml contienen: Lamivudina 1 g Envase con 240 ml y dosificador.	22,449.79	25.00	561,244.75
1	Respuesta al VIH/SIDA e ITS	4.2.1.8	FPGC-Fideicomiso	Tenofovir disoproxil fumarato o tenofovir. Tableta Cada Tableta contiene: Tenofovir disoproxil fumarato 300 mg ó Tenofovir disoproxil fumarato 300 mg equivalente a 245 mg de tenofovir disoproxil fumarato con 30 Tabletas.	835.10	11.00	9,186.10
1	Respuesta al VIH/SIDA e ITS	4.2.1.8	FPGC-Fideicomiso	Darunavir. Tableta Cada Tableta contiene: Etenolato de darunavir equivalente a 600 mg de darunavir Envase con 60 Tabletas.	2,000.12	432.00	864,051.84
1	Respuesta al VIH/SIDA e ITS	4.2.1.8	FPGC-Fideicomiso	Abacavir-lamivudina. Tableta. Cada tableta contiene: Sulfato de abacavir equivalente a 600 mg de abacavir. Lamivudina 300 mg. Envase con 30 tabletas.	4,978.59	78.00	388,330.02
1	Respuesta al VIH/SIDA e ITS	4.2.1.8	FPGC-Fideicomiso	Emtricitabina-tenofovir disoproxil fumarato. Tableta ReCubierta Cada Tableta ReCubierta contiene: Tenofovir disoproxil fumarato 300 mg equivalente a 245 mg de tenofovir disoproxil Emtricitabina 200 mg Envase con 30 Tabletas ReCubiertas.	1,358.63	131.00	177,980.53
1	Respuesta al VIH/SIDA e ITS	4.2.1.8	FPGC-Fideicomiso	Etravirina. Tableta Cada Tableta contiene: Etravirina 100 mg Envase con 120 Tabletas.	2,124.62	868.00	1,844,170.16
1	Respuesta al VIH/SIDA e ITS	4.2.1.8	FPGC-Fideicomiso	Raltegravir. Comprimido Cada Comprimido contiene: Raltegravir potásico equivalente a 400 mg de raltegravir Envase con 60 Comprimidos.	5,429.27	25.00	135,731.75
1	Respuesta al VIH/SIDA e ITS	4.2.1.8	FPGC-Fideicomiso		3,716.24	96.00	356,759.04


1	Respuesta al VIH/SIDA e ITS	4.2.1.8	FPGC-Fideicomiso	Ritonavir. Cápsula o Tableta Cada Cápsula o Tableta contiene Ritonavir 100 mg 2 envases con 84 Cápsulas cada uno.	347.96	515.00	179,199.40	
1	Respuesta al VIH/SIDA e ITS	4.2.1.8	FPGC-Fideicomiso	Lopinavir-ritonavir. Tableta Cada Tableta contiene: Lopinavir 100 mg Ritonavir 25 mg Envase con 60 Tabletas.	1,078.00	29.00	31,262.00	
1	Respuesta al VIH/SIDA e ITS	4.2.1.8	FPGC-Fideicomiso	Lopinavir-ritonavir. Tableta Cada Tableta contiene: Lopinavir 200 mg Ritonavir 50 mg Envase con 120 Tabletas.	2,656.00	519.00	1,378,464.00	
1	Respuesta al VIH/SIDA e ITS	4.2.1.8	FPGC-Fideicomiso	Nevirapina. Tableta Cada Tableta contiene: Nevirapina 200 mg Envase con 60 Tabletas.	384.16	184.00	70,685.44	
1	Respuesta al VIH/SIDA e ITS	4.2.1.8	FPGC-Fideicomiso	Efavirenz, emtricitabina, tenofovir fumarato de disoproxil. Tableta Cada Tableta contiene: Efavirenz 600 mg Emtricitabina 200 mg Fumarato de disoproxil de tenofovir 300 mg equivalente a 245 mg Tenofovir disoproxil Envase con 30 Tabletas.	2,404.15	2,868.00	6,895,102.20	
TOTAL:								14,614,382.39

R00 CENTRO NACIONAL PARA LA SALUD DE LA INFANCIA Y LA ADOLESCENCIA

No.	PROGRAMA	INDICE	FUENTE DE FINANCIAMIENTO	CONCEPTO	PRECIO UNITARIO	CANTIDAD	TOTAL (PESOS)
1	Vacunación Universal	1.1.1.1	Ramo 12-Apoyo Federal	Vacuna b.c.g. Suspensión Inyectable Cada dosis de 0.1 ml de la Suspensión reconstituida de bacilos Atenuados contiene la cepa: Francesa 1173P2 200 000-500 000 UFC o Danesa 1331 200 000-300 000 UFC o Glaxo* 1077 800 000-3 200 000 UFC o Tokio 172 200 000-3 000 000 UFC o Montreal 200 000-3 200 000 UFC o Moscow 100 000-3 300 000 UFC Envase con frasco ampula o ampollita con liofilizado para 10 dosis y ampollitas con diluyente de 1.0 ml. *Semilla Mérieux.	17.51	21,230.00	371,737.30
1	Vacunación Universal	1.1.1.2	Ramo 12-Apoyo Federal	Vacuna recombinante contra la hepatitis b. Suspensión Inyectable Cada dosis de 0.5 ml contiene: Antígeno de superficie del Virus de la hepatitis B purificado DNA recombinante 10 ?g Envase con jeringa prellenada con 0.5 ml o frasco ampula con 0.5 ml.	15.80	46,710.00	738,018.00
1	Vacunación Universal	1.1.1.3	Ramo 12-Apoyo Federal	Vacuna acelular antipertussis, con toxoide diftérico y tetánico adsorbidos, con vacuna antipoliomielítica inactivada y con vacuna conjugada de haemophilus influenzae tipo b. Suspensión Inyectable Cada dosis de 0.5 ml de vacuna reconstituida contiene: Toxide diftérico purificado > 30 UI Toxide tetánico purificado > 40 UI Toxide pertussico purificado adsorbido 25 ?g Con o sin pertactina 8 ?g Hemaglutinina filamentosa purificada adsorbida 25 ?g Virus de la poliomyelitis tipo 1 inactivado 40 UD* Virus de la poliomyelitis tipo 2 inactivado 8 UD* Virus de la poliomyelitis tipo 3 inactivado 32 UD* Haemophilus influenzae Tipo b 10 ?g (conjugado a la proteína tetánica) *Unidades de antígeno D Envase con 1 dosis en jeringa prellenada de Vacuna acelular Antipertussis con Toxoide Diftérico y Tetánico Adsorbidos y Vacuna Antipoliomielítica inactivada y 1 dosis en frasco ampula con liofilizado de Vacuna conjugada de Haemophilus influenzae tipo b, para reconstituir con la Suspensión de la jeringa.	172.70	39,450.00	6,813,015.00
1	Vacunación Universal	1.1.1.8	Ramo 12-Apoyo Federal	Vacuna doble viral (sr) contra sarampión y rubéola. Suspensión Inyectable Cada dosis de 0.5 ml de vacuna reconstituida contiene: Virus Atenuados del sarampión cepa Edmonston- Zagreb (cultivados en células diploides humanas) o cepa Enders o cepa Schwarz (cultivados en fibroblastos de embrión de pollo) 3.0 log10 a 4.5 log10 DICC50 o 1000 a 32000 DICC50 o 103 a 3.2 x 104 DICC50 Virus Atenuados de la rubéola cepa Wistar RA 27/3 (cultivados en células diploides humanas MRC-5 o WI-38) > 3.0 log10 DICC50 o >= 1000 DICC50 o >= 103 DICC50 Envase con liofilizado para 10 dosis y diluyente.	23.16	16,550.00	383,298.00

1	Vacunación Universal	1.1.1.17	Ramo 12-Apoyo Federal	Vacuna antineumocócica. Solución Inyectable Cada dosis de 0.5 ml contiene: Poliosídicos purificados del Streptococcus pneumoniae serotipos 1, 2, 3, 4, 5, 6B, 7F, 8, 9N, 10A, 11A, 12F, 14, 15B, 17F, 18C, 19A, 19F, 20, 22F, 23F y 33F, cada uno con 25 ?g. Envase con frasco ampulla de 2.5 ml.	114.61	14,300.00	1,638,923.00
1	Vacunación Universal	1.1.1.19	Ramo 12-Apoyo Federal	Vacuna de refuerzo contra difteria, tetanos y tosferina acelular (tdpa). Suspensión Inyectable Cada dosis de 0.5 ml contiene: Toxide diftérico no menos de 2 UI (2 ó 2.5 Lf) Toxide tetánico no menos de 20 UI (5 Lf) Toxide pertussis 2.5 ó 8 ?g Hemaglutinina Filamentosa (FHA) 5 ó 8 ?g Pertactina (Proteína de Membrana exterior de 69 Kda-PRN) 2.5 ó 3 ?g Con o sin Fibrinas tipos 2 y 3 ?g Envase con 10 Jeringas. prellenadas con una dosis de 0.5 ml.	161.70	9,380.00	1,516,746.00
1	Vacunación Universal	1.1.1.21	Ramo 12-Apoyo Federal	Vacuna recombinante contra la hepatitis b. Suspensión Inyectable Cada dosis de 1 ml contiene: AgsHb 20 ?g Envase con un frasco ampulla con 10 ml (10 dosis).	16.00	2,200.00	35,200.00
1	Vacunación Universal	1.1.1.24	Ramo 12-Apoyo Federal	Vacuna antiinfluenza. Suspensión Inyectable Cada dosis de 0.5 ml contiene: FrAcciones antigénicas purificadas de Virus de influenza inactivados correspondientes a las cepas: A/California/77/2009 (H1N1) 15 ?g HA A/Perth/16/2009 (H3N2) 15 ?g HA Cepa análoga A/Wisconsin/15/2009 B/Brisbane/60/2008 15 ?g HA Envase con 1 frasco ampulla con 5 ml cada uno (10 dosis).	52.00	88,970.00	4,626,440.00
1	Vacunación Universal	1.1.1.5	Anexo IV - Apoyo Federal	Vacuna pentavalente contra rotaVirus. Suspensión Cada dosis de 2 ml contiene: Serotipo reordenado G1 2.21 X 106 UI Serotipo reordenado G2 2.84 X 106 UI Serotipo reordenado G3 2.22 X 106 UI Serotipo reordenado G4 2.04 X 106 UI Serotipo reordenado P1 2.29 X 106 UI Envase con un tubo de plástico con 2 ml.	62.96	25,100.00	1,580,296.00
1	Vacunación Universal	1.1.1.6	Anexo IV - Apoyo Federal	Vacuna conjugada neumocócica 13-valente. Suspensión Inyectable Cada dosis de 0.5 ml contiene: Sacáridos de Streptococcus pneumoniae de los serotipos 1 2.2 ?g 3 2.2 ?g 4 2.2 ?g 5 2.2 ?g 6A 2.2 ?g 6B 4.4 ?g 7F 2.2 ?g 9V 2.2 ?g 14 2.2 ?g 18C 2.2 ?g 19A 2.2 ?g 19F 2.2 ?g 23F 2.2 ?g Proteína diftérica CRM197 32 ?g Envase con una jeringa prellenada de 0.5 ml (1 dosis), y aguja.	183.80	40,000.00	7,352,000.00
1	Vacunación Universal	1.1.1.24	Anexo IV - Apoyo Federal	Vacuna antiinfluenza. Suspensión Inyectable Cada dosis de 0.5 ml contiene: FrAcciones antigénicas purificadas de Virus de influenza inactivados correspondientes a las cepas: A/California/77/2009 (H1N1) 15 ?g HA A/Perth/16/2009 (H3N2) 15 ?g HA Cepa análoga A/Wisconsin/15/2009 B/Brisbane/60/2008 15 ?g HA Envase con 1 frasco ampulla con 5 ml cada uno (10 dosis).	52.00	104,430.00	5,430,360.00
1	Vacunación Universal	1.2.1.5	Anexo IV - Apoyo Federal	Vacuna contra el Virus del papiloma humano. Suspensión Inyectable Cada dosis de 0.5 ml contiene: Proteína L1 Tipo 16 20 ?g Proteína L1 Tipo 18 20 ?g Envase con 1 frasco ampulla con 0.5 ml o jeringa prellenada con 0.5 ml.	156.96	17,000.00	2,668,320.00
				TOTAL:			33,154,353.30

Gran total 66,465,450.77

INDICE: Representado por:  Número de Estrategia. Número de Línea de Acción, Número de Actividad General y Número de Acción Específica

APÉNDICE

CONVENIO ESPECIFICO EN MATERIA DE MINISTRACION DE SUBSIDIOS PARA EL FORTALECIMIENTO DE ACCIONES DE SALUD PÚBLICA EN LAS ENTIDADES FEDERATIVAS QUE CELEBRAN, EL EJECUTIVO FEDERAL, POR CONDUCTO DE "LA SECRETARÍA", Y EL EJECUTIVO DEL ESTADO LIBRE Y SOBERANO DE ZACATECAS, POR CONDUCTO DE "LA ENTIDAD".

La información de la distribución de los recursos presupuestarios del ramo 33, Aportación Estatal, Oportunidades y Otra, así como los de la Comisión Nacional de Protección Social en Salud, CNPSS, ANEXO IV y Fondo de Protección contra Gastos Catastróficos, FPGC, no forman parte de los recursos federales ministrados por "LA SECRETARÍA" a "LA ENTIDAD" con motivo del presente convenio, se colocan sólo para efectos de la evaluación de la eficiencia y eficacia de "LOS PROGRAMAS".

Resumen de recursos por fuente de financiamiento
(Monto pesos)

No.	UNIDAD RESPONSABLE / PROGRAMA DE ACCIÓN	SPPS RAMO 12		SUBTOTAL	RAMO 33	APORTACIÓN ESTATAL	OPORTUNIDADES	OTRA	SUBTOTAL	CNPSS			TOTAL
		RECURSOS FINANCIEROS CASSCO CAUSES	INSUMOS							RECURSOS FINANCIEROS FASSA-P FASSA-C RECTORIA	ANEXO IV PRORESPO, APOYO FEDERAL INSUMOS Y CONSEG	SMS XXI APOYO FEDERAL (PRESUPUESTO E INSUMOS)	
1	Promoción de la Salud y Determinantes Sociales	0.00	0.00	0.00	1,287,887.00	0.00	0.00	0.00	1,287,887.00	8,964,100.00	0.00	0.00	10,251,987.00
2	Entornos y Comunidades Saludables	217,281.25	0.00	217,281.25	1,889,489.25	0.00	0.00	0.00	1,889,489.25	0.00	0.00	0.00	2,106,770.50
3	Alimentación y Actividad Física	3,000,000.00	0.00	3,000,000.00	767,929.00	0.00	0.00	0.00	767,929.00	1,201,000.00	0.00	0.00	4,968,929.00
	Total:	3,217,281.25	0.00	3,217,281.25	3,945,305.25	0.00	0.00	0.00	3,945,305.25	10,165,100.00	0.00	0.00	17,327,686.50
310 DIRECCIÓN GENERAL DE PROMOCION DE LA SALUD													
1	Sistema Nacional de Vigilancia Epidemiológica	2,768,460.00	0.00	2,768,460.00	2,603,900.00	0.00	0.00	0.00	2,603,900.00	0.00	0.00	0.00	5,372,360.00
2	SINAVE (Componente de Vigilancia por Laboratorio)	2,385,184.00	60,077.00	2,445,261.00	4,128,210.00	0.00	0.00	0.00	4,128,210.00	0.00	0.00	0.00	6,573,471.00
	Total:	5,153,644.00	60,077.00	5,213,721.00	6,732,110.00	0.00	0.00	0.00	6,732,110.00	0.00	0.00	0.00	11,945,831.00
313 SECRETARIADO TECNICO DEL CONSEJO NACIONAL DE SALUD MENTAL													
1	Salud Mental	450,000.00	0.00	450,000.00	8,598,444.80	0.00	0.00	0.00	8,598,444.80	8,662,146.30	0.00	0.00	17,210,591.10
	Total:	450,000.00	0.00	450,000.00	8,598,444.80	0.00	0.00	0.00	8,598,444.80	8,662,146.30	0.00	0.00	17,210,591.10
315 SECRETARIADO TECNICO DEL CONSEJO NACIONAL PARA LA PREVENCIÓN DE ACCIDENTES													
1	Seguridad Vial	900,000.00	0.00	900,000.00	1,891,900.00	0.00	0.00	0.00	1,891,900.00	0.00	0.00	0.00	2,791,900.00
2	Prevención de Accidentes en Grupos Vulnerables	150,000.00	0.00	150,000.00	99,900.00	0.00	0.00	0.00	99,900.00	0.00	0.00	0.00	249,900.00
	Total:	1,050,000.00	0.00	1,050,000.00	1,991,800.00	0.00	0.00	0.00	1,991,800.00	0.00	0.00	0.00	3,041,800.00

No.	UNIDAD RESPONSABLE / PROGRAMA DE ACCIÓN	SPPS RAMO 12		SUBTOTAL	RAMO 33	APORTACIÓN ESTATAL	OPORTUNIDADES	OTRA	SUBTOTAL	CNPSS			TOTAL
		RECURSOS FINANCIEROS CASCO CAUSES	INSUMOS							RECURSOS FINANCIEROS FASSA-P FASSA-C RECTORIA	RECURSOS FINANCIEROS	ANEXO IV PRORESPO, FEDERAL INSUMOS Y CONSEG	
L00 CENTRO NACIONAL DE EQUITAD DE GÉNERO Y SALUD REPRODUCTIVA													
1	Prevención y Control del Cáncer de la Mujer	11,181,553.00	0.00	11,181,553.00	5,911,500.00	0.00	0.00	0.00	5,911,500.00	14,915,075.00	0.00	0.00	32,008,128.00
2	Salud Materna y Perinatal	14,978,368.22	0.00	14,978,368.22	6,115,142.80	0.00	0.00	0.00	6,115,142.80	17,303,862.81	0.00	0.00	38,397,473.83
3	Salud Sexual y Reproductiva para Adolescentes	2,197,500.00	0.00	2,197,500.00	812,700.00	0.00	0.00	0.00	812,700.00	928,100.00	0.00	0.00	3,938,300.00
4	Planificación Familiar y Anticoncepción	3,784,327.60	0.00	3,784,327.60	3,437,228.00	0.00	0.00	0.00	3,437,228.00	17,787,835.00	0.00	0.00	26,009,390.60
5	Prevención y Atención de la Violencia Familiar y de Género	8,254,528.00	137,359.50	8,391,887.50	1,034,925.00	0.00	0.00	0.00	1,034,925.00	0.00	0.00	0.00	9,426,812.50
6	Igualdad de Género en Salud	106,357.00	0.00	106,357.00	60,000.00	0.00	0.00	0.00	60,000.00	0.00	0.00	0.00	166,357.00
	Total:	40,502,633.82	137,359.50	40,639,993.32	17,371,495.80	0.00	0.00	0.00	17,371,495.80	50,934,972.81	0.00	0.00	108,946,461.93
000 CENTRO NACIONAL DE PROGRAMAS PREVENTIVOS Y CONTROL DE ENFERMEDADES													
1	Prevención y Control de la Rabia Humana	9,123.00	75,458.58	84,581.58	6,731,492.00	0.00	0.00	0.00	6,731,492.00	1,106,050.00	0.00	0.00	7,922,123.58
2	Prevención y Control de la Brucelosis	0.00	0.00	0.00	170,000.00	0.00	0.00	0.00	170,000.00	125,977.10	0.00	0.00	295,977.10
3	Prevención y Control de la Rickettsiosis	684,872.76	0.00	684,872.76	271,992.00	0.00	0.00	0.00	271,992.00	96,387.50	0.00	0.00	1,053,052.26
4	Prevención y Control de Dengue y Otros Vectores	915,260.00	2,253,915.00	3,169,175.00	1,937,000.00	0.00	0.00	0.00	1,937,000.00	264,500.00	0.00	0.00	5,370,675.00
5	Prevención y Control del Paludismo	361,840.00	0.00	361,840.00	285,000.00	0.00	0.00	0.00	285,000.00	45,203.92	0.00	0.00	691,843.92
6	Eliminación de la Oncozoonosis	0.00	0.00	0.00	0.00	0.00	0.00	0.00	0.00	0.00	0.00	0.00	0.00
7	Prevención y Control de la Enfermedad de Chagas	20,000.00	0.00	20,000.00	20,000.00	0.00	0.00	0.00	20,000.00	1,376,313.70	0.00	0.00	1,416,313.70
8	Prevención y Control de las Leishmaniasis	0.00	0.00	0.00	0.00	0.00	0.00	0.00	0.00	0.00	0.00	0.00	0.00
9	Prevención y Control de la Intoxicación por Picadura de Alacrán	45,600.00	0.00	45,600.00	1,200,000.00	0.00	0.00	0.00	1,200,000.00	0.00	0.00	0.00	1,245,600.00
10	Prevención y Control de la Diabetes	1,249,228.00	0.00	1,249,228.00	11,038,687.24	0.00	0.00	0.00	11,038,687.24	17,282,780.51	0.00	0.00	29,570,675.75
11	Prevención y Control de la Obesidad y Riesgo Cardiovascular	4,361,014.00	0.00	4,361,014.00	4,033,102.65	0.00	0.00	0.00	4,033,102.65	16,534,569.86	0.00	0.00	26,928,686.51
12	Atención del Envejecimiento	41,147.52	0.00	41,147.52	1,149,125.00	0.00	0.00	0.00	1,149,125.00	0.00	0.00	0.00	1,190,272.52
13	Prevención, Detección y Control de los Problemas de Salud Bucal	0.00	0.00	0.00	2,104,869.00	0.00	0.00	0.00	2,104,869.00	11,212,993.00	0.00	0.00	13,317,862.00
14	Prevención y Control de la Tuberculosis	0.00	0.00	0.00	2,718,206.53	0.00	0.00	0.00	2,718,206.53	499,214.60	0.00	0.00	3,217,421.13
15	Eliminación de la Lepra	0.00	0.00	0.00	169,500.00	0.00	0.00	0.00	169,500.00	51,408.80	0.00	0.00	219,908.80
16	Atención de Urgencias	500,000.00	0.00	500,000.00	3,132,353.76	0.00	0.00	0.00	3,132,353.76	0.00	0.00	0.00	3,632,353.76

No.	UNIDAD RESPONSABLE / PROGRAMA DE ACCIÓN	SPPS RAMO 12		SUBTOTAL	RAMO 33	OPORTUNIDADES	OTRA	SUBTOTAL	CNPSS			TOTAL
		RECURSOS FINANCIEROS CASSCO CAUSES	INSUMOS						ANEXO IV PRORESPO, APOYO FEDERAL INSUMOS Y CONSEJ	SMS XXI APOYO FEDERAL (PRESUPUESTO E INSUMOS)	FPGC APOYO FEDERAL INSUMOS Y APOYO FEDERAL PRUEBAS DE LABORATORIO	
1	Vacunación Universal	3,463,021.00	16,123,377.30	19,586,398.30	20,376,741.60	0.00	0.00	20,376,741.60	30,002,436.00	0.00	0.00	69,966,575.90
2	Salud para la Infancia y la Adolescencia	1,158,403.00	0.00	1,158,403.00	3,563,257.27	0.00	0.00	3,563,257.27	5,132,865.00	0.00	0.00	9,854,525.27
3	Cáncer en la Infancia y la Adolescencia	515,473.99	0.00	515,473.99	253,487.00	0.00	0.00	253,487.00	187,000.00	0.00	0.00	955,960.99
	Total:	5,136,897.99	16,123,377.30	21,260,275.29	24,193,485.87	0.00	0.00	24,193,485.87	35,322,301.00	0.00	0.00	80,776,062.16
	Gran Total:	64,002,955.34	19,201,346.14	83,204,284.48	100,230,269.90	0.00	0.00	100,230,269.90	158,823,939.46	0.00	15,748,794.63	358,007,288.49

R00 CENTRO NACIONAL PARA LA SALUD DE LA INFANCIA Y LA ADOLESCENCIA

NOTA: La descripción detallada de los insumos y servicios a adquirir o contratar con los recursos que se indican en el presente anexo, se encuentran identificados en el Sistema de Información para la Administración del Fondo para el Fortalecimiento de Acciones de Salud Pública en las Entidades Federativas, SIAFFASPE.


POR "LA SECRETARÍA"



Dr. Pablo Antonio Kuri Morales
Subsecretario de Prevención y Promoción de la Salud




Dr. Eduardo Jaramillo Navarrete
Director General de Promoción de la Salud




Dr. Ricardo Juan García Cayazos
Director General del Centro Nacional de Equidad de Género y Salud Reproductiva




Dr. Cuatlahuac Ruiz Matus
Director General de Epidemiología




Dr. Jesús Felipe González Roldán
Director General del Centro Nacional de Programas Preventivos y Control de Enfermedades




T.R. María Virginia González Torres
Secretaria Técnica del Consejo Nacional de Salud Mental



Dra. Patricia Estela Uribe Zúñiga
Directora General del Centro Nacional para la Prevención y el Control del VIH/SIDA

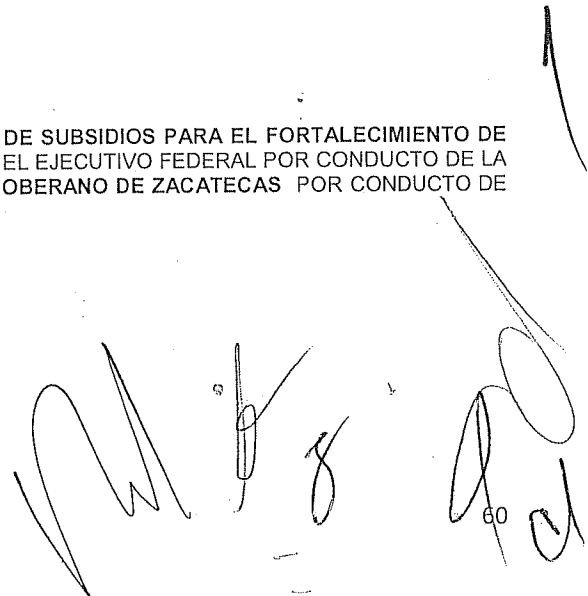


Dra. Martha Cecilia Hajar Medina
Secretaria Técnica del Consejo Nacional para la Prevención de Accidentes




Dr. Ignacio Federico Villaseñor Ruiz
Director General del Centro Nacional para la Salud de la Infancia y la Adolescencia

HOJA UNO DE FIRMAS DEL CONVENIO ESPECIFICO EN MATERIA DE MINISTRACIÓN DE SUBSIDIOS PARA EL FORTALECIMIENTO DE ACCIONES DE SALUD PÚBLICA EN LAS ENTIDADES FEDERATIVAS, QUE CELEBRAN, EL EJECUTIVO FEDERAL POR CONDUCTO DE LA SECRETARIA DE SALUD "LA SECRETARÍA" Y EL EJECUTIVO DEL ESTADO LIBRE Y SOBERANO DE ZACATECAS POR CONDUCTO DE "LA ENTIDAD". EL 01 de enero de 2016.



POR "LA ENTIDAD"



Dr. Raúl Estrada Daz


Secretario de Salud en funciones de Director General de Servicios de
Salud de Zacatecas



Ing. Fernando Enrique Soto Acosta

Secretario de Finanzas

HOJA DOS DE FIRMAS DEL CONVENIO ESPECIFICO EN MATERIA DE MINISTRACIÓN DE SUBSIDIOS PARA EL FORTALECIMIENTO DE ACCIONES DE SALUD PÚBLICA EN LAS ENTIDADES FEDERATIVAS, QUE CELEBRAN, EL EJECUTIVO FEDERAL POR CONDUCTO DE LA SECRETARIA DE SALUD "LA SECRETARÍA" Y EL EJECUTIVO DEL ESTADO LIBRE Y SOBERANO DE ZACATECAS POR CONDUCTO DE "LA ENTIDAD". EL 01 de enero de 2016.



Faint, illegible text at the top of the page, possibly a header or title.

