

SEGUNDO CONVENIO MODIFICATORIO AL CONVENIO ESPECÍFICO EN MATERIA DE MINISTRACIÓN DE SUBSIDIOS PARA EL FORTALECIMIENTO DE ACCIONES DE SALUD PÚBLICA EN LAS ENTIDADES FEDERATIVAS, SUSCRITO EL 01 DE ENERO DE 2015, QUE CELEBRAN, POR UNA PARTE, EL EJECUTIVO FEDERAL, POR CONDUCTO DE LA SECRETARÍA DE SALUD, A LA QUE EN ADELANTE SE LE DENOMINARÁ "LA SECRETARÍA", REPRESENTADA EN ESTE ACTO POR EL DR. PABLO ANTONIO KURI MORALES, SUBSECRETARIO DE PREVENCIÓN Y PROMOCIÓN DE LA SALUD, ASISTIDO POR EL DR. EDUARDO JARAMILLO NAVARRETE, DIRECTOR GENERAL DE PROMOCIÓN DE LA SALUD; EL DR. CUITLÁHUAC RUIZ MATUS, DIRECTOR GENERAL DE EPIDEMIOLOGÍA; LA T.R. MARÍA VIRGINIA GONZÁLEZ TORRES, SECRETARIA TÉCNICA DEL CONSEJO NACIONAL DE SALUD MENTAL; LA DRA. MARTHA CECILIA HIJAR MEDINA, SECRETARIA TÉCNICA DEL CONSEJO NACIONAL PARA LA PREVENCIÓN DE ACCIDENTES; EL DR. RICARDO JUAN GARCÍA CAVAZOS, DIRECTOR GENERAL DEL CENTRO NACIONAL DE EQUIDAD DE GÉNERO Y SALUD REPRODUCTIVA; EL DR. JESÚS FELIPE GONZÁLEZ ROLDÁN, DIRECTOR GENERAL DEL CENTRO NACIONAL DE PROGRAMAS PREVENTIVOS Y CONTROL DE ENFERMEDADES; LA DRA. PATRICIA ESTELA ÚRIBE ZÚÑIGA, DIRECTORA GENERAL DEL CENTRO NACIONAL PARA LA PREVENCIÓN Y EL CONTROL DEL VIH/SIDA; Y EL DR. IGNACIO FEDERICO VILLASEÑOR RUIZ, DIRECTOR GENERAL DEL CENTRO NACIONAL PARA LA SALUD DE LA INFANCIA Y LA ADOLESCENCIA; Y POR LA OTRA PARTE, EL EJECUTIVO DEL ESTADO LIBRE Y SOBERANO DE ZACATECAS, A QUIEN EN LO SUCESIVO SE LE DENOMINARÁ "LA ENTIDAD", REPRESENTADO POR EL DR. RAÚL ESTRADA DAY, SECRETARIO DE SALUD EN FUNCIONES DE DIRECTOR GENERAL DE SERVICIOS DE SALUD DE ZACATECAS CON LA PARTICIPACIÓN DE EL ING. FERNANDO ENRIQUE SOTO ACOSTA, SECRETARIO DE FINANZAS, CONFORME A LOS ANTECEDENTES, DECLARACIONES Y CLÁUSULAS SIGUIENTES:

ANTECEDENTES

- I. Con fecha 01 de enero de 2015, "LA SECRETARÍA" y "LA ENTIDAD", celebraron el *CONVENIO ESPECIFICO EN MATERIA DE MINISTRACIÓN DE SUBSIDIOS PARA EL FORTALECIMIENTO DE ACCIONES DE SALUD PÚBLICA EN LAS ENTIDADES FEDERATIVAS*, con el objeto de ministrar recursos presupuestarios federales e insumos federales a "LA ENTIDAD", a fin de coordinar su participación con el Ejecutivo Federal, en términos del artículo 9 y 13, apartado B de la Ley General de Salud, que permitan a "LA ENTIDAD", la adecuada instrumentación así como fortalecer la integralidad de las acciones de Prevención y Promoción de la Salud, documento que en adelante se denominará "CONVENIO PRINCIPAL".
- II. Que en la Cláusula DÉCIMA, denominada **MODIFICACIONES AL CONVENIO**, del "CONVENIO PRINCIPAL", las partes acordaron lo que a la letra dice: " ... que el presente Convenio Específico podrá modificarse de común acuerdo y por escrito, sin alterar su estructura y en estricto apego a las disposiciones jurídicas aplicables. Las modificaciones al Convenio Específico obligarán a sus signatarios a partir de la fecha de su firma y deberán publicarse en el Diario Oficial de la Federación y en el órgano de difusión oficial de "LA ENTIDAD".
- III. Con fecha 04 de Mayo de 2015, "LA SECRETARÍA" y "LA ENTIDAD", celebraron el *Convenio Modificadorio al Convenio Específico en Materia de Ministración de Subsidios para el Fortalecimiento de Acciones de Salud Pública en las Entidades Federativas*, con el objeto de modificar los numerales 2 y 3 del apartado de Declaraciones de "LA SECRETARÍA", las Cláusulas Primera, Segunda, Cuarta y Sexta; así como los Anexos 1, 2, 3, 4, 5 y el Apéndice del "CONVENIO PRINCIPAL".
- IV. Las partes han determinado, derivado del comportamiento del gasto observado por las unidades administrativas y órganos desconcentrados a cargo de los *Programas de Acción Específicos*, en lo sucesivo "LOS PROGRAMAS", modificar las Cláusulas Primera, Segunda y Sexta, así como los Anexos 1, 2, 3, 4, 5 y el Apéndice del "CONVENIO PRINCIPAL", con la finalidad de ajustar los montos de los recursos presupuestarios federales y/o insumos federales ministrados a "LA ENTIDAD".

DECLARACIONES

- I. "LA SECRETARÍA", por medio de su representante, declara:
 - I.1. Que se reproducen y ratifican las declaraciones insertas en el "CONVENIO PRINCIPAL".

II. "LA ENTIDAD", por medio de su representante, declara:

II.1. Que se reproducen y ratifican las declaraciones insertas en el "CONVENIO PRINCIPAL".

III. Las partes declaran conjuntamente:

III.1. Que se reconocen mutuamente la personalidad con la que comparecen a la celebración del presente instrumento.

III.2. Que están de acuerdo en celebrar el presente **Convenio Modificatorio**, de conformidad con los términos y condiciones que se establecen en el mismo, al tenor de las siguientes:

CLÁUSULAS

PRIMERA: OBJETO.- El presente **Convenio Modificatorio**, tiene por objeto modificar las Cláusulas **Primera, Segunda y Sexta**, así como los **Anexos 1, 2, 3, 4, 5** y el **Apéndice** del "CONVENIO PRINCIPAL", para quedar como sigue:

PRIMERA.-...

No.	UNIDAD RESPONSABLE / PROGRAMA DE ACCIÓN	CLAVE DEL PROGRAMA PRESUPUESTARIO	MONTO MÁXIMO A CARGO DE "LA SECRETARÍA"		
			(Pesos)		
			RECURSOS PRESUPUESTARIOS FEDERALES	INSUMOS FEDERALES	TOTAL
310 DIRECCIÓN GENERAL DE PROMOCIÓN DE LA SALUD					
1	Promoción de la Salud y Determinantes Sociales	P 014	1,051,406.00	0.00	1,051,406.00
2	Entornos y Comunidades Saludables	S 037	0.00	0.00	0.00
3	Alimentación y Actividad Física	P 014, U 008	4,500,000.00	0.00	4,500,000.00
Subtotal:			5,551,406.00	0.00	5,551,406.00
316 DIRECCIÓN GENERAL DE EPIDEMIOLOGÍA					
1	Sistema Nacional de Vigilancia Epidemiológica	U 009	2,794,202.00	0.00	2,794,202.00
2	SINAVE (Componente de Vigilancia por Laboratorio)	U 009	1,000,000.00	43,022.00	1,043,022.00
Subtotal:			3,794,202.00	43,022.00	3,837,224.00

g 2

313 SECRETARIADO TÉCNICO DEL CONSEJO NACIONAL DE SALUD MENTAL					
1	Salud Mental	P 014	500,000.00	0.00	500,000.00
Subtotal:			500,000.00	0.00	500,000.00
315 SECRETARIADO TÉCNICO DEL CONSEJO NACIONAL PARA LA PREVENCIÓN DE ACCIDENTES					
1	Seguridad Vial	P 014	1,100,000.00	0.00	1,100,000.00
2	Prevención de Accidentes en Grupos Vulnerables	P 014	0.00	0.00	0.00
Subtotal:			1,100,000.00	0.00	1,100,000.00
L00 CENTRO NACIONAL DE EQUIDAD DE GÉNERO Y SALUD REPRODUCTIVA					
1	Prevención y Control del Cáncer de la Mujer	P 017	14,064,653.27	0.00	14,064,653.27
2	Salud Materna y Perinatal	S 201, P 017, U 007	13,002,164.96	0.00	13,002,164.96
3	Salud Sexual y Reproductiva para Adolescentes	P 017	2,143,365.50	0.00	2,143,365.50
4	Planificación Familiar y Anticoncepción	P 017	3,418,534.00	0.00	3,418,534.00
5	Prevención y Atención de la Violencia Familiar y de Género	P 017	5,102,290.00	0.00	5,102,290.00
6	Igualdad de Género en Salud	P 017	250,000.00	3,109.20	253,109.20
Subtotal:			37,981,007.73	3,109.20	37,984,116.93
O00 CENTRO NACIONAL DE PROGRAMAS PREVENTIVOS Y CONTROL DE ENFERMEDADES					
1	Prevención y Control de la Rabia Humana	U 009	308,607.54	106,559.00	415,166.54
2	Prevención y Control de la Brucelosis	U 009	0.00	0.00	0.00
3	Prevención y Control de la Rickettsiosis	U 009	0.00	0.00	0.00
4	Prevención y Control de Dengue y Otros Vectores	U 009	915,260.00	2,081,697.43	2,996,957.43
5	Prevención y Control del Paludismo	U 009	221,169.00	26,100.00	247,269.00

6	Eliminación de la Oncocercosis	U 009	0.00	0.00	0.00
7	Prevención y Control de la Enfermedad de Chagas	U 009	52,000.00	0.00	52,000.00
8	Prevención y Control de las Leishmaniasis	U 009	0.00	0.00	0.00
9	Prevención y Control de la Intoxicación por Picadura de Alacrán	U 009	42,500.00	0.00	42,500.00
10	Prevención y Control de la Diabetes	U 008	1,599,168.00	0.00	1,599,168.00
11	Prevención y Control de la Obesidad y Riesgo Cardiovascular	U 008	3,985,934.00	0.00	3,985,934.00
12	Atención del Envejecimiento	U 008	0.00	0.00	0.00
13	Prevención, Detección y Control de los Problemas de Salud Bucal	U 009	57,073.50	0.00	57,073.50
14	Prevención y Control de la Tuberculosis	U 009	0.00	5,926.00	5,926.00
15	Eliminación de la Lepra	U 009	0.00	0.00	0.00
16	Atención de Urgencias Epidemiológicas y Desastres	U 009	500,000.00	0.00	500,000.00
17	Prevención de Enfermedades Diarréicas Agudas y Cólera	U 009	250,000.00	0.00	250,000.00
Subtotal:			7,931,712.04	2,220,282.43	10,151,994.47
K00 CENTRO NACIONAL PARA LA PREVENCIÓN Y EL CONTROL DEL VIH/SIDA					
1	Respuesta al VIH/SIDA e ITS	P 016	34,575.00	257,205.06	291,780.06
Subtotal:			34,575.00	257,205.06	291,780.06
R00 CENTRO NACIONAL PARA LA SALUD DE LA INFANCIA Y LA ADOLESCENCIA					
1	Vacunación Universal	E 036	3,552,030.00	17,165,859.90	20,717,889.90
2	Salud para la Infancia y la Adolescencia	P 014	1,158,314.00	0.00	1,158,314.00

3	Cáncer en la Infancia y la Adolescencia	P 014	481,790.00	0.00	481,790.00
Subtotal:			5,192,134.00	17,165,859.90	22,357,993.90
Total de recursos federales a administrar a "LA ENTIDAD"			62,085,036.77	19,689,478.59	81,774,515.36

...

SEGUNDA.- MINISTRACIÓN.- Para la realización de las acciones objeto del presente instrumento, "LA SECRETARÍA" ministrará a "LA ENTIDAD" recursos federales hasta por la cantidad de \$81,774,515.36 (ochenta y un millones setecientos setenta y cuatro mil quinientos quince pesos 36/100 M.N.), con cargo al presupuesto de "LA SECRETARÍA", para la realización de las intervenciones que contemplan "LOS PROGRAMAS".

Los recursos presupuestarios federales por un monto de \$62,085,036.77 (sesenta y dos millones ochenta y cinco mil treinta y seis pesos 77/100 M.N.) se radicarán a la Secretaría de Finanzas de "LA ENTIDAD", en la cuenta bancaria productiva específica que ésta establezca para tal efecto, en forma previa a la entrega de los recursos, en la institución de crédito bancaria que la misma determine, informando de ello a "LA SECRETARÍA". Los recursos presupuestarios a que se hace alusión, se ministrarán conforme al calendario establecido en el Anexo 3.

...

Los recursos presupuestales federales que ministre "LA SECRETARÍA" a "LA ENTIDAD" definidos como insumos federales, por un monto total de \$19,689,478.59 (diecinueve millones seiscientos ochenta y nueve mil cuatrocientos setenta y ocho pesos 59/100 M.N.) serán entregados directamente a la Secretaría de Salud, y serán aplicados, de manera exclusiva, en "LOS PROGRAMAS" señalados en la Cláusula Primera del presente instrumento.

...

SIXTA.-...

...

- II. Entregar a "LA SECRETARÍA", a través de las unidades administrativas u órganos desconcentrados que tienen a cargo cada uno de "LOS PROGRAMAS", los certificados del gasto que se obtengan del "SIAFFASPE", respecto de la comprobación del gasto de los recursos presupuestarios federales ministrados, así como de los reintegros a la Tesorería de la Federación que realice "LA ENTIDAD", elaborados y validados por el titular de la Secretaría de Salud, o por aquel servidor público en quien éste delegue dichas funciones, conforme a la normatividad aplicable en "LA ENTIDAD".

...

Continúa en la página siguiente

5

ANEXO 2

CONVENIO ESPECIFICO EN MATERIA DE MINISTRACION DE SUBSIDIOS PARA EL FORTALECIMIENTO DE ACCIONES DE SALUD PÚBLICA EN LAS ENTIDADES FEDERATIVAS QUE CELEBRAN, EL EJECUTIVO FEDERAL, POR CONDUCTO DE "LA SECRETARÍA", Y EL EJECUTIVO DEL ESTADO LIBRE Y SOBERANO DE ZACATECAS, POR CONDUCTO DE "LA ENTIDAD".


Identificación de fuentes de financiamiento de "LOS PROGRAMAS" en materia de Salud Pública

310 DIRECCIÓN GENERAL DE PROMOCIÓN DE LA SALUD

No	PROGRAMA DE ACCIÓN ESPECÍFICO	ORIGEN DE LOS RECURSOS PRESUPUESTARIOS (PESOS) Ramo 12										
		SPPS/INTERVENCIONES					COMISIÓN NACIONAL DE PROTECCIÓN SOCIAL EN SALUD					
		CASSCO	CAUSES	SUBTOTAL	ANEXO IV PRORESPPPO	ANEXO IV APOYO FEDERAL INSUMOS	ANEXO IV CONSEG	SUBTOTAL	FPGC APOYO FEDERAL INSUMOS	FPGC APOYO FEDERAL PRUEBAS DE DIAGNOSTICO	SUBTOTAL	TOTAL
1	Promoción de la Salud y Determinantes Sociales	1,051,406.00	0.00	1,051,406.00	9,266,820.00	0.00	0.00	9,266,820.00	0.00	0.00	0.00	10,318,226.00
2	Entornos y Comunidades Saludables	0.00	0.00	0.00	0.00	0.00	0.00	0.00	0.00	0.00	0.00	0.00
3	Alimentación y Actividad Física	4,500,000.00	0.00	4,500,000.00	1,196,800.00	0.00	0.00	1,196,800.00	0.00	0.00	0.00	5,696,800.00
	TOTALES	5,551,406.00	0.00	5,551,406.00	10,463,620.00	0.00	0.00	10,463,620.00	0.00	0.00	0.00	16,015,026.00

316 DIRECCIÓN GENERAL DE EPIDEMIOLOGÍA

No	PROGRAMA DE ACCIÓN ESPECÍFICO	ORIGEN DE LOS RECURSOS PRESUPUESTARIOS (PESOS) Ramo 12										
		SPPS/INTERVENCIONES					COMISIÓN NACIONAL DE PROTECCIÓN SOCIAL EN SALUD					
		CASSCO	CAUSES	SUBTOTAL	ANEXO IV PRORESPPPO	ANEXO IV APOYO FEDERAL INSUMOS	ANEXO IV CONSEG	SUBTOTAL	FPGC APOYO FEDERAL INSUMOS	FPGC APOYO FEDERAL PRUEBAS DE DIAGNOSTICO	SUBTOTAL	TOTAL
1	Sistema Nacional de Vigilancia Epidemiológica	2,794,202.00	0.00	2,794,202.00	0.00	0.00	0.00	0.00	0.00	0.00	0.00	2,794,202.00
2	SINAVE (Componente de Vigilancia por Laboratorio)	1,000,000.00	0.00	1,000,000.00	0.00	0.00	0.00	0.00	0.00	0.00	0.00	1,000,000.00
	TOTALES	3,794,202.00	0.00	3,794,202.00	0.00	0.00	0.00	0.00	0.00	0.00	0.00	3,794,202.00



313 SECRETARIADO TÉCNICO DEL CONSEJO NACIONAL DE SALUD MENTAL

No	PROGRAMA DE ACCIÓN ESPECÍFICO	ORIGEN DE LOS RECURSOS PRESUPUESTARIOS (PESOS) Ramo 12						SUBTOTAL	SUBTOTAL	SUBTOTAL	TOTAL
		COMISION NACIONAL DE PROTECCION SOCIAL EN SALUD									
		CASSCO	CAUSAS	SUBTOTAL	ANEXO IV PRORESPP	ANEXO IV APOYO FEDERAL INSUMOS	ANEXO IV CONSEG				
1	Salud Mental	0.00	500,000.00	500,000.00	8,750,547.20	0.00	0.00	8,750,547.20	0.00	0.00	9,250,547.20
	TOTALES	0.00	500,000.00	500,000.00	8,750,547.20	0.00	0.00	8,750,547.20	0.00	0.00	9,250,547.20

315 SECRETARIADO TÉCNICO DEL CONSEJO NACIONAL PARA LA PREVENCIÓN DE ACCIDENTES

No	PROGRAMA DE ACCIÓN ESPECÍFICO	ORIGEN DE LOS RECURSOS PRESUPUESTARIOS (PESOS) Ramo 12						SUBTOTAL	SUBTOTAL	SUBTOTAL	TOTAL
		COMISION NACIONAL DE PROTECCION SOCIAL EN SALUD									
		CASSCO	CAUSAS	SUBTOTAL	ANEXO IV PRORESPP	ANEXO IV APOYO FEDERAL INSUMOS	ANEXO IV CONSEG				
1	Seguridad Vial	1,023,000.00	77,000.00	1,100,000.00	0.00	0.00	0.00	0.00	0.00	0.00	1,100,000.00
2	Prevención de Accidentes en Grupos Vulnerables	0.00	0.00	0.00	0.00	0.00	0.00	0.00	0.00	0.00	0.00
	TOTALES	1,023,000.00	77,000.00	1,100,000.00	0.00	0.00	0.00	0.00	0.00	0.00	1,100,000.00

L00 CENTRO NACIONAL DE EQUIDAD DE GÉNERO Y SALUD REPRODUCTIVA

No	PROGRAMA DE ACCIÓN ESPECÍFICO	ORIGEN DE LOS RECURSOS PRESUPUESTARIOS (PESOS) Ramo 12										
		SPPS/ INTERVENCIONES						COMISION NACIONAL DE PROTECCION SOCIAL EN SALUD				
		CASSCO	CAUSAS	SUBTOTAL	ANEXO IV PRORESPP	ANEXO IV APOYO FEDERAL INSUMOS	ANEXO IV CONSEG	SUBTOTAL	FPGC APOYO FEDERAL INSUMOS	FPGC APOYO FEDERAL PRUEBAS DE DIAGNÓSTICO	SUBTOTAL	TOTAL
1	Prevención y Control del Cáncer de la Mujer	0.00	14,064,653.27	14,064,653.27	13,978,501.52	0.00	0.00	13,978,501.52	0.00	0.00	28,043,154.79	
2	Salud Materna y Perinatal	0.00	13,002,164.96	13,002,164.96	13,807,239.89	0.00	4,582,663.14	18,389,903.03	0.00	0.00	31,392,067.99	
3	Salud Sexual y Reproductiva para Adolescentes	1,235,389.50	907,976.00	2,143,365.50	611,826.98	0.00	0.00	611,826.98	0.00	0.00	2,755,192.48	
4	Planificación Familiar y Anticoncepción	1,755,808.00	1,662,726.00	3,418,534.00	1,344,540.00	13,632,444.63	0.00	14,975,984.63	0.00	0.00	18,395,518.63	
5	Prevención y Atención de la Violencia Familiar y de Género	100,000.00	5,002,290.00	5,102,290.00	0.00	0.00	0.00	0.00	0.00	0.00	5,102,290.00	
6	Igualdad de Género en Salud	250,000.00	0.00	250,000.00	0.00	0.00	0.00	0.00	0.00	0.00	250,000.00	
	TOTALES	3,341,197.50	34,639,810.23	37,981,007.73	29,742,108.49	13,632,444.63	4,582,663.14	47,957,216.16	0.00	0.00	85,938,223.89	

000 CENTRO NACIONAL DE PROGRAMAS PREVENTIVOS Y CONTROL DE ENFERMEDADES

ORIGEN DE LOS RECURSOS PRESUPUESTARIOS

No	PROGRAMA DE ACCIÓN ESPECÍFICO	SPPS/INTERVENCIONES				COMISIÓN NACIONAL DE PROTECCIÓN SOCIAL EN SALUD						SUBTOTAL	TOTAL	
		CASSCO	CAUSAS	SUBTOTAL	ANEXO IV PRORESPO	ANEXO IV APOYO FEDERAL INSUMOS	ANEXO IV APOYO FEDERAL CONSEG	SUBTOTAL	FPGC APOYO FEDERAL INSUMOS	FPGC APOYO FEDERAL PRUEBAS DE DIAGNÓSTICO	SUBTOTAL			
1	Prevención y Control de la Rabia Humana	308,607.54	0.00	308,607.54	863,115.00	0.00	0.00	863,115.00	0.00	0.00	0.00	863,115.00	0.00	1,171,722.54
2	Prevención y Control de la Brucelosis	0.00	0.00	0.00	93,827.60	0.00	0.00	93,827.60	0.00	0.00	0.00	93,827.60	0.00	93,827.60
3	Prevención y Control de la Rickettsiosis	0.00	0.00	0.00	8,570.00	0.00	0.00	8,570.00	0.00	0.00	0.00	8,570.00	0.00	8,570.00
4	Prevención y Control de Dengue y Otros Vectores	915,260.00	0.00	915,260.00	33,000.00	0.00	0.00	33,000.00	0.00	0.00	0.00	33,000.00	0.00	948,260.00
5	Prevención y Control del Paludismo	221,169.00	0.00	221,169.00	50,894.44	0.00	0.00	50,894.44	0.00	0.00	0.00	50,894.44	0.00	272,063.44
6	Eliminación de la Oncocercosis	0.00	0.00	0.00	0.00	0.00	0.00	0.00	0.00	0.00	0.00	0.00	0.00	0.00
7	Prevención y Control de la Enfermedad de Chagas	52,000.00	0.00	52,000.00	1,144,000.00	0.00	0.00	1,144,000.00	0.00	0.00	0.00	1,144,000.00	0.00	1,196,000.00
8	Prevención y Control de las Leishmaniasis	0.00	0.00	0.00	0.00	0.00	0.00	0.00	0.00	0.00	0.00	0.00	0.00	0.00
9	Prevención y Control de la Intoxicación por Picadura de Alacrán	42,500.00	0.00	42,500.00	749,609.60	0.00	0.00	749,609.60	0.00	0.00	0.00	749,609.60	0.00	792,109.60
10	Prevención y Control de la Diabetes	290,800.00	1,308,368.00	1,599,168.00	9,909,876.56	0.00	0.00	9,909,876.56	0.00	0.00	0.00	9,909,876.56	0.00	11,509,044.56
11	Prevención y Control de la Obesidad y Riesgo Cardiovascular	1,421,200.00	2,664,734.00	3,985,934.00	6,656,611.98	0.00	0.00	6,656,611.98	0.00	0.00	0.00	6,656,611.98	0.00	10,642,545.98
12	Atención del Envejecimiento	0.00	0.00	0.00	132,000.00	0.00	0.00	132,000.00	0.00	0.00	0.00	132,000.00	0.00	132,000.00
13	Prevención, Detección y Control de los Problemas de Salud Bucal	57,073.50	0.00	57,073.50	6,388,930.00	0.00	0.00	6,388,930.00	0.00	0.00	0.00	6,388,930.00	0.00	6,446,003.50
14	Prevención y Control de la Tuberculosis	0.00	0.00	0.00	491,500.23	0.00	0.00	491,500.23	0.00	0.00	0.00	491,500.23	0.00	491,500.23
15	Eliminación de la Lepra	0.00	0.00	0.00	11,500.00	0.00	0.00	11,500.00	0.00	0.00	0.00	11,500.00	0.00	11,500.00
16	Atención de Urgencias	500,000.00	0.00	500,000.00	0.00	0.00	0.00	0.00	0.00	0.00	0.00	0.00	0.00	500,000.00

NOTA: Para el programa de Salud Materna y Perinatal a cargo del Centro Nacional de Equidad de Género y Salud Reproductiva, tendrá como fuente de financiamiento adicional recursos del Seguro Médico Siglo XXI, SMS XXI, los cuales serán transferidos a través del Ramo 12.

ORIGEN DE LOS RECURSOS PRESUPUESTARIOS (PESOS) RAMO 12				
No.	UNIDAD RESPONSABLE / PROGRAMA DE ACCIÓN	COMISIÓN NACIONAL DE PROTECCIÓN SOCIAL EN SALUD		
		SMS XXI RECURSOS PRESUPUESTARIOS	SMS XXI INSUMOS	TOTAL
L00 CENTRO NACIONAL DE EQUIDAD DE GÉNERO Y SALUD REPRODUCTIVA				
2	Salud Materna y Perinatal	0.00	1,589,494.96	1,589,494.96

NOTA: La descripción detallada de los insumos/servicios a adquirir o contratar con los recursos que se indican en el presente anexo, se encuentran identificados en el *Sistema de Información para la Administración del Fondo para el Fortalecimiento de Acciones de Salud Pública en las Entidades Federativas, SIAFFASPE*.

ANEXO 3

CONVENIO ESPECIFICO EN MATERIA DE MINISTRACIÓN DE SUBSIDIOS PARA EL FORTALECIMIENTO DE ACCIONES DE SALUD PÚBLICA EN LAS ENTIDADES FEDERATIVAS QUE CELEBRAN, EL EJECUTIVO FEDERAL, POR CONDUCTO DE "LA SECRETARÍA" Y EL EJECUTIVO DEL ESTADO LIBRE Y SOBERANO DE ZACATECAS POR CONDUCTO DE "LA ENTIDAD".

Calendario de Ministraciones
(Pesos)

310 DIRECCIÓN GENERAL DE PROMOCIÓN DE LA SALUD

No.	PROGRAMA DE ACCIÓN ESPECÍFICO	
1	Promoción de la Salud y Determinantes Sociales	
	febrero	1,051,406.00
	Subtotal	1,051,406.00
2	Entornos y Comunidades Saludables	
	febrero	0.00
	Subtotal	0.00
3	Alimentación y Actividad Física	
	febrero	4,500,000.00
	Subtotal	4,500,000.00
	Total	5,551,406.00

316 DIRECCIÓN GENERAL DE EPIDEMIOLOGÍA

No.	PROGRAMA DE ACCIÓN ESPECÍFICO	
1	Sistema Nacional de Vigilancia Epidemiológica	
	febrero	2,794,202.00
	Subtotal	2,794,202.00
2	SINAVE (Componente de Vigilancia por Laboratorio)	
	febrero	1,000,000.00
	Subtotal	1,000,000.00
	Total	3,794,202.00

313 SECRETARIADO TÉCNICO DEL CONSEJO NACIONAL DE SALUD MENTAL

No.	PROGRAMA DE ACCIÓN ESPECÍFICO	
1	Salud Mental	
	febrero	500,000.00
	Subtotal	500,000.00
	Total	500,000.00

315 SECRETARIADO TÉCNICO DEL CONSEJO NACIONAL PARA LA PREVENCIÓN DE ACCIDENTES

No.	PROGRAMA DE ACCIÓN ESPECÍFICO	
1	Seguridad Vial	
	febrero	1,100,000.00
	Subtotal	1,100,000.00
2	Prevención de Accidentes en Grupos Vulnerables	
	febrero	0.00
	Subtotal	0.00
	Total	1,100,000.00

L00 CENTRO NACIONAL DE EQUIDAD DE GÉNERO Y SALUD REPRODUCTIVA

No.	PROGRAMA DE ACCIÓN ESPECÍFICO	
1	Prevención y Control del Cáncer de la Mujer	
	febrero	12,829,871.79
	mayo	1,234,781.48
	Subtotal	14,064,653.27
2	Salud Materna y Perinatal	
	febrero	0.00
	mayo	13,002,164.96
	Subtotal	13,002,164.96
3	Salud Sexual y Reproductiva para Adolescentes	
	febrero	1,700,927.92
	mayo	442,437.58
	Subtotal	2,143,365.50
4	Planificación Familiar y Anticoncepción	
	febrero	3,352,016.48
	mayo	66,517.52
	Subtotal	3,418,534.00
5	Prevención y Atención de la Violencia Familiar y de Género	
	febrero	5,102,290.00
	Subtotal	5,102,290.00
6	Igualdad de Género en Salud	
	febrero	250,000.00
	Subtotal	250,000.00
	Total	37,981,007.73

000 CENTRO NACIONAL DE PROGRAMAS PREVENTIVOS Y CONTROL DE ENFERMEDADES

No.	PROGRAMA DE ACCIÓN ESPECÍFICO	
1	Prevención y Control de la Rabia Humana	
	febrero	308,607.54
	Subtotal	308,607.54
2	Prevención y Control de la Brucelosis	
	febrero	0.00
	Subtotal	0.00
3	Prevención y Control de la Rickettsiosis	
	febrero	0.00
	Subtotal	0.00
4	Prevención y Control de Dengue y Otros Vectores	
	febrero	915,260.00
	Subtotal	915,260.00
5	Prevención y Control del Paludismo	
	febrero	221,169.00
	Subtotal	221,169.00
6	Eliminación de la Oncocercosis	
	febrero	0.00
	Subtotal	0.00
7	Prevención y Control de la Enfermedad de Chagas	
	febrero	52,000.00
	Subtotal	52,000.00

8	Prevención y Control de las Leishmaniasis	
	febrero	0.00
	Subtotal	0.00
9	Prevención y Control de la Intoxicación por Picadura de Alacrán	
	febrero	42,500.00
	Subtotal	42,500.00
10	Prevención y Control de la Diabetes	
	febrero	1,315,171.44
	marzo	283,996.56
	Subtotal	1,599,168.00
11	Prevención y Control de la Obesidad y Riesgo Cardiovascular	
	febrero	3,985,934.00
	Subtotal	3,985,934.00
12	Atención del Envejecimiento	
	febrero	0.00
	Subtotal	0.00
13	Prevención, Detección y Control de los Problemas de Salud Bucal	
	febrero	54,760.95
	abril	2,312.55
	Subtotal	57,073.50
14	Prevención y Control de la Tuberculosis	
	febrero	0.00
	Subtotal	0.00
15	Eliminación de la Lepra	
	febrero	0.00
	Subtotal	0.00
16	Atención de Urgencias Epidemiológicas y Desastres	
	febrero	500,000.00
	Subtotal	500,000.00
17	Prevención de Enfermedades Diarréicas Agudas y Cólera	
	febrero	250,000.00
	Subtotal	250,000.00
	Total	7,931,712.04

K00 CENTRO NACIONAL PARA LA PREVENCIÓN Y EL CONTROL DEL VIH/SIDA

No.	PROGRAMA DE ACCIÓN ESPECÍFICO	
1	Respuesta al VIH/SIDA e ITS	
	febrero	16,250.00
	abril	18,325.00
	junio	0.00
	Subtotal	34,575.00
	Total	34,575.00


R00 CENTRO NACIONAL PARA LA SALUD DE LA INFANCIA Y LA ADOLESCENCIA

No.	PROGRAMA DE ACCIÓN ESPECÍFICO	
1	Vacunación Universal	
	febrero	1,175,134.02
	abril	2,376,895.98
	Subtotal	3,552,030.00

2	Salud para la Infancia y la Adolescencia	
	febrero	901,518.09
	abril	256,795.91
	Subtotal	1,158,314.00
3	Cáncer en la Infancia y la Adolescencia	
	febrero	480,664.94
	abril	1,125.06
	Subtotal	481,790.00
	Total	5,192,134.00

Gran total	62,085,036.77
------------	---------------

NOTA: La descripción detallada de los insumos y servicios a adquirir o contratar con los recursos que se indican en el presente anexo, se encuentran identificados en el *Sistema de Información para la Administración del Fondo para el Fortalecimiento de Acciones de Salud Pública en las Entidades Federativas, SIAFFASPE*.



ANEXO 4

CONVENIO ESPECIFICO EN MATERIA DE MINISTRACION DE SUBSIDIOS PARA EL FORTALECIMIENTO DE ACCIONES DE SALUD PÚBLICA EN LAS ENTIDADES FEDERATIVAS QUE CELEBRAN, EL EJECUTIVO FEDERAL, POR CONDUCTO DE "LA SECRETARIA", Y EL EJECUTIVO DEL ESTADO LIBRE Y SOBERANO DE ZACATECAS, POR CONDUCTO DE "LA ENTIDAD".

Programas-Indicadores-Metas de "LOS PROGRAMAS" en materia de Salud Pública

310 DIRECCIÓN GENERAL DE PROMOCIÓN DE LA SALUD

No	PROGRAMA	INDICE	TIPO DE INDICADOR	NUMERADOR	DENOMINADOR	META FEDERAL	INDICADOR	META ESTATAL
1	Promoción de la Salud y Determinantes Sociales	1.3.1	Componente	Número de ferias de la salud dirigidas a migrantes en los sitios de origen, tránsito, destino y retorno realizadas	Número de ferias de la salud dirigidas a migrantes en los sitios de origen, tránsito, destino y retorno programadas	320	Porcentaje de ferias de promoción de la salud dirigidas a migrantes en los sitios de origen, tránsito, destino y retorno.	10
1	Promoción de la Salud y Determinantes Sociales	1.5.2	Componente	Número total de escuelas públicas de nivel básico y medio superior validadas como Promotoras de la Salud	Meta programada de escuelas validadas como Promotoras de la Salud	12,275	Porcentaje de escuelas validadas como promotoras de la salud	94
1	Promoción de la Salud y Determinantes Sociales	2.1.1	Componente	Número de eventos de capacitación en promoción de la salud para personal de salud	Número de eventos de capacitación en promoción de la salud para personal de salud programados	292	Porcentaje de cursos de capacitación y actualización dirigidos al personal de promoción de la salud estatal, jurisdiccional y local	8
1	Promoción de la Salud y Determinantes Sociales	2.2.1	Componente	Número de talleres para población general realizados	2 talleres por unidad de primer nivel por 10 meses	264,800	Porcentaje de talleres comunitarios para la promoción de la salud, dirigidos a la población general	6,657
1	Promoción de la Salud y Determinantes Sociales	4.1.1	Componente	Número de materiales educativos con enfoque de mercadotecnia social en salud realizados	Número de materiales educativos con enfoque de mercadotecnia social en salud programados	256	Porcentaje de materiales educativos elaborados con enfoque de mercadotecnia social en salud	39
1	Promoción de la Salud y Determinantes Sociales	5.1.1	Componente	Número de supervisiones realizadas	Número de supervisiones programadas	1,043	Porcentaje de visitas y acciones de supervisión integral y evaluación realizadas	18
1	Promoción de la Salud y Determinantes Sociales	6.1.1	Propósito	Número de consultas en las que la población usuaria de los servicios estatales de salud, presenta la Cartilla Nacional de Salud	Total de consultas otorgadas a la población usuaria de los Servicios Estatales de Salud	54	Porcentaje de consultas en las que la población usuaria de los servicios estatales de salud, presenta la Cartilla Nacional de Salud	52
1	Promoción de la Salud y Determinantes Sociales	7.1.1	Componente	Número de entidades federativas con grupos intersectorial estatal de promoción de la salud	Número de entidades federativas existentes en el país	6	Porcentaje de entidades federativas con grupo intersectorial estatal de	1

2	Entornos y Comunidades Saludables	1.1.1	Actividad	Curso-taller para procuradoras(es) de salud realizados	Curso-taller para agentes de salud programados	5,000	promoción de la salud y determinantes sociales Porcentaje de cursos-taller para agentes de salud de salud	145
2	Entornos y Comunidades Saludables	1.2.1	Actividad	Número de municipios a los que se otorgó capacitación a su personal en el año	Número total de municipios en el año	849	Porcentaje de municipios a los que se le otorgó capacitación de Promoción de la Salud a su personal.	14
2	Entornos y Comunidades Saludables	1.3.1	Actividad	Número de eventos de capacitación para personal de promoción de la salud realizados	Número de eventos de capacitación para personal de promoción de la salud programados	32	Porcentaje de eventos de capacitación para personal de promoción de la salud	1
2	Entornos y Comunidades Saludables	2.1.1	Actividad	Número de informes de trabajo intersectorial realizados en las jurisdicciones sanitarias	Número de informes de trabajo intersectorial programados en las jurisdicciones sanitarias	240	Porcentaje de informes de trabajo y planeación intersectorial en las jurisdicciones sanitarias	14
2	Entornos y Comunidades Saludables	2.2.1	Actividad	Número de jurisdicciones sanitarias con información sobre comunidades en acción entregada	Número de jurisdicciones sanitarias con información sobre comunidades en acción programadas	240	Porcentaje de jurisdicciones sanitarias con información sobre comunidades en acción	7
2	Entornos y Comunidades Saludables	2.3.1	Actividad	Reuniones de planeación y ejecución de acciones de los comités estatales de comunidades saludables realizadas	Reuniones de planeación y ejecución de acciones de los comités estatales de comunidades saludables programadas	64	Porcentaje de reuniones de planeación y ejecución de acciones de los comités estatales de comunidades saludables	2
2	Entornos y Comunidades Saludables	2.4.1	Actividad	Número de comunidades acreditadas como saludables	Número de comunidades programadas para acreditar como saludables	1,500	Porcentaje de comunidades acreditadas como saludables	23
2	Entornos y Comunidades Saludables	2.5.1	Actividad	Número de espacios públicos acreditados como saludables	Número de espacios públicos programados para acreditar como saludables	800	Porcentaje de espacios públicos acreditados como saludables	12
2	Entornos y Comunidades Saludables	3.1.1	Componente	Número de municipios activos en el año	Número total de municipios en el año	1,137	Porcentaje de municipios activos	14
2	Entornos y Comunidades Saludables	3.2.1	Componente	Número de municipios asesorados para la elaboración de proyectos municipales	Número de municipios programados para asesoría en la elaboración de proyectos de promoción de la salud	400	Porcentaje de municipios asesorados en la elaboración proyectos municipales de promoción de la salud	2
2	Entornos y Comunidades Saludables	3.4.1	Actividad	Número de promotores de la salud capacitados en alimentación correcta a niños menores de cinco años.	Número total de promotores de la salud de los municipios	900	Porcentaje de promotores de la salud capacitados en alimentación correcta a menores	39

2	Entornos y Comunidades Saludables	3.5.1	Actividad	mujeres embarazadas y mujeres en lactancia de los municipios que participan en la cruzada contra el hambre	que participan en la cruzada contra el hambre	150	de cinco años, mujeres embarazadas y mujeres en periodo de lactancia	12
2	Entornos y Comunidades Saludables	3.6.1	Actividad	Número de ferias de promoción de la salud para prevención de la violencia realizadas	Número de ferias de promoción de la salud para prevención de la violencia programadas	100	Porcentaje de ferias integrales de promoción de la salud para la prevención de la violencia en espacios públicos	12
2	Entornos y Comunidades Saludables	3.7.1	Actividad	Número de eventos locales realizados que favorezcan la alimentación correcta y la activación física	Número de eventos locales programados que favorezcan la alimentación correcta y la activación física	1,000	Porcentaje de eventos locales que favorezcan la alimentación correcta y la activación física	58
2	Entornos y Comunidades Saludables	3.8.1	Actividad	Número de municipios que realizan acciones de comunicación educativa sobre los efectos del cambio climático en la salud	Número de municipios programados para realizar acciones de comunicación educativa sobre los efectos del cambio climático en la salud	32	Porcentaje de municipios con acciones de comunicación educativa sobre los efectos del cambio climático en la salud	8
2	Entornos y Comunidades Saludables	3.9.1	Actividad	Número de reuniones con presidentes municipales realizadas	Número de reuniones con presidentes municipales programadas	420	Porcentaje de reuniones con presidentes municipales	3
2	Entornos y Comunidades Saludables	4.1.1	Actividad	Número de municipios certificados como promotores de la salud en el año	Número total de municipios en el año	240	Porcentaje de municipios certificados como promotores de la salud	7
2	Entornos y Comunidades Saludables	4.2.1	Actividad	Número de jurisdicciones que cuentan con los formatos de registro de las intervenciones del programa	Número total de jurisdicciones en la entidad	180	Cobertura de jurisdicciones sanitarias que cuentan con los formatos y la información sobre los mecanismos para el correcto registro de las actividades	7
2	Entornos y Comunidades Saludables	4.2.2	Actividad	Número de visitas de supervisión al programa realizadas en el año	Número de visitas de supervisión programadas en el año	159	Porcentaje de visitas de supervisión al programa	6
2	Entornos y Comunidades Saludables	4.3.1	Actividad	Número de municipios con proyectos supervisados en el año	Número de municipios con proyectos apoyados en el año	100	Porcentaje de Municipios supervisados con proyectos apoyados	2
3	Alimentación y Actividad Física	1.1.1	Actividad	Número total de proyectos municipales ganadores, con rendición de cuentas	Número total de proyectos ganadores	320	Porcentaje de eventos educativos para la promoción de la alimentación correcta y el	10

1	Sistema Nacional de Vigilancia Epidemiológica	4.1.1	Actividad	Número de sistemas evaluados (en cada nivel jurisdiccional)	Número sistemas programados para evaluación en las jurisdicciones	80	Indice de Verificación del cumplimiento de los procedimientos de vigilancia epidemiológica correspondientes.	80
1	Sistema Nacional de Vigilancia Epidemiológica	5.1.1	Actividad	Personal aprobado con curso de posgrado (Diplomado y maestría) en epidemiología.	Personal programado para cursar diplomado y maestría en epidemiología.	80	Porcentaje de alumnos capacitados.	80
1	Sistema Nacional de Vigilancia Epidemiológica	6.1.1	Actividad	Equipo adquirido	equipo planeado	90	Porcentaje de UIES creadas o fortalecidas.	90
1	Sistema Nacional de Vigilancia Epidemiológica	6.1.2	Actividad	Número de centros estatales instalados.	Número de centros estatales programados.	90	Instalación de un centro estatal para el RSI.	90
2	SINAVE (Componente de Vigilancia por Laboratorio)	4.1.1	Propósito	Número de diagnósticos con reconocimiento a la competencia técnica por el InDRE	Número de diagnósticos programados a la competencia técnica por el InDRE	5	Reconocimiento a la competencia técnica por el InDRE de los diagnósticos del marco analítico básico declarados por el LESP	5
2	SINAVE (Componente de Vigilancia por Laboratorio)	4.2.1	Actividad	Avance en el índice de Desempeño año del curso vs. índice de Desempeño del año anterior	Avance Programado en el índice de Desempeño del año en curso	1	Medir el índice de desempeño de los diagnósticos del marco analítico básico declarados por el LESP	1
2	SINAVE (Componente de Vigilancia por Laboratorio)	5.1.2	Actividad	Número de muestras procesadas del Marco Analítico Básico	Número de muestras aceptadas del Marco Analítico Básico	95	Porcentaje de cobertura del servicio diagnóstico del Marco Analítico Básico	95
2	SINAVE (Componente de Vigilancia por Laboratorio)	5.1.3	Actividad	Número de muestras procesadas en tiempo de diagnóstico del Marco Analítico Básico	Número de muestras aceptadas del Marco Analítico Básico	90	Porcentaje de Oportunidad del servicio diagnóstico del Marco Analítico Básico	90
2	SINAVE (Componente de Vigilancia por Laboratorio)	6.1.1	Actividad	Eventos realizados	Eventos programados	100	Porcentaje de cumplimiento del programa de capacitación para fortalecer la competencia técnica	1

313 SECRETARIADO TÉCNICO DEL CONSEJO NACIONAL DE SALUD MENTAL

No	PROGRAMA	INDICE	TIPO DE INDICADOR	NUMERADOR	DENOMINADOR	META FEDERAL	INDICADOR	META ESTATAL
1	Salud Mental	1.1.1	Actividad	Número de polígonos intervenidos por el programa de salud mental	Número total de polígonos meta	84	Polígonos intervenidos por el programa de salud mental	42
1	Salud Mental	1.1.2	Propósito	Número de unidades de consulta externa psiquiátrica con abasto suficiente de medicamento	Número de unidades de consulta externa psiquiátrica	50	Porcentaje de unidades de consulta externa psiquiátrica con abasto suficiente de medicamento para favorecer la prevención secundaria de los trastornos mentales y del comportamiento.	50
1	Salud Mental	1.2.1	Actividad	Número de campañas realizadas	Número de centros de salud más número de	100	Campañas informativas sobre los signos y síntomas más frecuentes en centros de salud y centros integrales de salud mental	100

1	Salud Mental	2.1.1	Fin	Numero de hospitales generales con al menos una cama de psiquiatria	centros integrales de salud mental	Numero de hospitales generales	5	Porcentaje de hospitales generales con al menos una cama de psiquiatria	5
1	Salud Mental	2.3.1	Fin	Porcentaje de personal médico de centros de salud capacitado en la Guía de Intervención mhGAP	Total de personal médico y paramédico de centros de salud	Total de personal médico de centros de salud	10	Personal médico de centros de salud capacitado en la Guía de Intervención mhGAP	10
1	Salud Mental	2.3.2	Actividad	Porcentaje de personal de centro integral de salud mental capacitado en el uso de Guías Clínicas para la Atención de Trastornos Mentales	Total de personal de centro integral de salud mental	Total de personal de centro integral de salud mental	100	Personal de centro integral de salud mental capacitado en el uso de Guías Clínicas para la Atención de Trastornos Mentales	50
1	Salud Mental	4.4.3	Fin	Numero de prendas de ropa de calle	Total de prendas de ropa de calle existentes	Total de prendas de ropa de calle existentes	50	Porcentaje de prendas de ropa de calle existente en el hospital	50
1	Salud Mental	4.5.1	Componente	Numero de usuarios que asisten voluntariamente a los talleres de rehabilitación Psicosocial	Total de usuarios hospitalizados	Total de usuarios hospitalizados	30	Porcentaje de usuarios que asisten voluntariamente a los talleres de rehabilitación Psicosocial bajo los lineamientos del Manual de Programas de Rehabilitación Psicosocial	30
1	Salud Mental	4.5.2	Actividad	Numero de usuarios que reciben apoyo económico por cada ocasion que asisten a los talleres de Rehabilitación Psicosocial	Total de usuarios que asisten al taller	Total de usuarios que asisten al taller	100	Porcentaje de usuarios que reciben apoyo económico cuando asisten a los talleres de Rehabilitación Psicosocial	100
1	Salud Mental	4.5.3	Actividad	Numero de usuarios que asisten voluntariamente a salidas terapéuticas	Total de usuarios hospitalizados	Total de usuarios hospitalizados	30	Porcentaje de usuarios que asisten voluntariamente a salidas terapéuticas bajo los lineamientos del Manual de Rehabilitación Psicosocial	30
1	Salud Mental	4.5.4	Fin	Banco de Reforzadores Funcional	Banco de Reforzadores	Banco de Reforzadores	1	Existencia de un Banco de Reforzadores Funcional	1
1	Salud Mental	5.1.3	Fin	Numero de personal que aplica los programas de Rehabilitación Psicosocial capacitado	Total de Personal que aplica los programas de Rehabilitación Psicosocial	Total de Personal que aplica los programas de Rehabilitación Psicosocial	50	Capacitación dirigida al personal que aplica los programas de Rehabilitación Psicosocial	50
1	Salud Mental	5.1.5	Fin	Número de cursos realizados sobre derechos humanos y prevención de la tortura	Total de hospitales psiquiátricos	Total de hospitales psiquiátricos	33	Capacitación en Derechos Humanos y Prevención de la Tortura dirigido al personal de hospitales psiquiátricos	1
1	Salud Mental	6.1.2	Fin	Número de campañas realizadas al interior de las unidades de hospitalización psiquiátrica	Total de unidades de hospitalización psiquiátrica	Total de unidades de hospitalización psiquiátrica	33	Camaña de Derechos Humanos al interior de las unidades de hospitalización	1
1	Salud Mental	6.1.3	Fin	Hospital psiquiátrico sin cuarto y/o patio de aislamiento	Hospital Psiquiátrico	Hospital Psiquiátrico	33	Hospital psiquiátrico sin cuarto y/o patio de aislamiento	1

315 SECRETARIADO TÉCNICO DEL CONSEJO NACIONAL PARA LA PREVENCIÓN DE ACCIDENTES

No	PROGRAMA	INDICE	TIPO DE INDICADOR	NUMERADOR	DENOMINADOR	META FEDERAL	INDICADOR	META ESTATAL
1	Seguridad Vial	1.1.1	Componente	Número de Observatorios Estatales de Lesiones con acta de creación	Total de entidades federativas	19	Observatorios Estatales de Lesiones instalados	1
1	Seguridad Vial	1.4.1	Componente	Número de Observatorios Estatales de Lesiones que proporcionan semestralmente información al Observatorio Nacional	Número de Observatorios Estatales de Lesiones instalados	8	Observatorios Estatales de Lesiones operando	1
1	Seguridad Vial	2.2.1	Componente	Número de municipios prioritarios con propuesta de adecuación integral del marco legal en materia de seguridad vial	Total de municipios prioritarios	27	Municipios prioritarios con propuesta de adecuación integral del marco legal en materia de seguridad vial	2
1	Seguridad Vial	3.2.1	Componente	Total de población del grupo de edad de 10 a 49 años que ha recibido pláticas de sensibilización sobre seguridad vial en las entidades federativas	Total de población del grupo de edad de 10 a 49 años	1	Población sensibilizada por los promotores de seguridad vial	15,000
1	Seguridad Vial	4.1.1	Componente	Número de Consejos Estatales para la Prevención de Accidentes conformados	Total de entidades federativas	23	Consejos Estatales para la Prevención de Accidentes conformados	1
1	Seguridad Vial	4.2.1	Componente	Número de Consejos Estatales para la Prevención de Accidentes activos	Total de entidades federativas	20	Consejos Estatales para la Prevención de Accidentes activos	1
1	Seguridad Vial	5.1.1	Componente	Número de municipios prioritarios que aplican controles de alcoholimetría	Total de municipios prioritarios	74	Municipios prioritarios que aplican controles de alcoholimetría	2
1	Seguridad Vial	6.1.1	Componente	Número de entidades federativas que cuentan con Centro Regulador de Urgencias Médicas en operación	Total de entidades federativas	14	Entidades federativas que cuentan con Centro Regulador de Urgencias Médicas en operación	1

L00 CENTRO NACIONAL DE EQUIDAD DE GÉNERO Y SALUD REPRODUCTIVA

No	PROGRAMA	INDICE	TIPO DE INDICADOR	NUMERADOR	DENOMINADOR	META FEDERAL	INDICADOR	META ESTATAL
1	Prevención y Control del Cáncer de la Mujer	1.1.1	Actividad	número de informes de campaña enviados al CNEGSR	número de entidades federativas con convenio AFASPE	100	Proporción de entidades con informe de campaña del mes del cáncer de la mujer	100
1	Prevención y Control del Cáncer de la Mujer	4.2.1	Componente	Mujeres de 40 a 69 años con mastografía de tamizaje	Mujeres de 40 a 69 años con responsabilidad de la secretaría de salud/2	24	Cobertura de detección de cáncer de mama con mastografía	31
1	Prevención y Control del Cáncer de la Mujer	4.3.1	Componente	Mujeres de 25 a 64 años con citología o prueba de VPH de primera vez	Mujeres de 25 a 64 años	58	Cobertura de detección de cáncer cervicouterino en mujeres de 25 a 64 años	79
1	Prevención y Control del Cáncer de la Mujer	4.4.1	Actividad	Mujeres de 35 a 64 años tamizadas con prueba de VPH	Mujeres de 35 a 64 años con responsabilidad de la Secretaría de Salud/5	58	Proporción de mujeres de 35 a 64 años tamizadas con prueba de VPH	65

1	Prevención y Control del Cáncer de la Mujer	6.4.1	Actividad	Mastógrafos fijos con funcionamiento igual o menor a 10 años	Mastógrafos fijos en la entidad	100	Proporción de mastógrafos fijos con funcionamiento igual o menor a 10 años	80
1	Prevención y Control del Cáncer de la Mujer	6.5.1	Actividad	Número de citotecnólogos capacitados y certificados	Número de citotecnólogos que interpretan citologías de tamizaje	50	Capacitación y certificación de citotecnólogos	50
1	Prevención y Control del Cáncer de la Mujer	7.2.2	Componente	Mujeres con resultado de LEIAG o cáncer en la citología que recibieron atención colposcópica	Mujeres con resultado de LEIAG o cáncer en la citología	95	Proporción de mujeres de 25 a 64 años con resultado de LEIAG* o cáncer con evaluación colposcópica	95
1	Prevención y Control del Cáncer de la Mujer	8.2.1	Componente	Número de entidades que cuentan con al menos un grupo de acompañamiento emocional con personal acreditado en el Estándar de Acompañamiento Emocional	Número de entidades que cuentan con al menos un grupo de acompañamiento emocional	80	Proporción de entidades que cuentan con al menos un grupo de acompañamiento emocional con personal acreditado en el Estándar de Acompañamiento Emocional	100
2	Salud Materna y Perinatal	1.1.1	Actividad	Número de consultas prenatales de primera vez otorgadas en el primer trimestre gestacional	Total de consultas de primera vez sin importar trimestre gestacional	40	Porcentaje de consultas prenatales de primera vez otorgadas en el primer trimestre gestacional	40
2	Salud Materna y Perinatal	1.2.1	Actividad	Número de Posadas AME que cumplen con los requisitos establecidos	Total de Posadas AME funcionando	98	Porcentaje de Posadas AME que cumplen con los requisitos establecidos	98
2	Salud Materna y Perinatal	1.3.1	Actividad	Número de enlaces interculturales (intérpretes) capacitados que dan servicio en unidades resolutivas	Total de enlaces interculturales (intérpretes) contratados.	99	Porcentaje de enlaces interculturales (intérpretes) capacitados que dan servicio en las unidades médicas resolutivas	99
2	Salud Materna y Perinatal	1.4.1	Actividad	Número de mujeres embarazadas que se les realiza la prueba de VIH	Total de mujeres embarazadas en control prenatal	95	Porcentaje de mujeres embarazadas en control, que se les realiza la prueba para el VIH, entre el total de mujeres embarazadas en control	95
2	Salud Materna y Perinatal	1.7.1	Actividad	Número de pruebas de tamiz neonatal realizadas	Número de nacimientos en mujeres sin Seguridad Social	90	Cobertura de prueba de tamiz neonatal entre recién nacidos sin Seguridad Social	90
2	Salud Materna y Perinatal	3.1.1	Actividad	Número de médicos especialistas actualizados en atención de emergencias obstétricas de hospitales resolutivos seleccionados	Total de médicos especialistas en hospitales resolutivos seleccionados	50	Porcentaje de médicos especialistas actualizados en atención de emergencias obstétricas de hospitales resolutivos seleccionados	50
2	Salud Materna y Perinatal	3.1.2	Actividad	Número de personal de salud capacitado en parto respetuosos (humanizado)	Número de personal de salud programado a capacitar en parto respetuoso (humanizado)	100	Porcentaje de personal de salud capacitado en atención de parto respetuoso (humanizado).	100

2	Salud Materna y Perinatal	3.2.2	Actividad	Número de parteras capacitadas y evaluadas	Total de parteras tradicionales activas	60	Porcentaje de parteras capacitadas y evaluadas en atención obstétrica y neonatal	60
2	Salud Materna y Perinatal	4.2.1	Componente	Número de mujeres que tuvieron un evento obstétrico y se le da consulta de control del puerperio	Total de mujeres que tuvieron un evento obstétrico	65	Porcentaje de mujeres que tuvieron un evento obstétrico que reciben consulta de control del puerperio	65
2	Salud Materna y Perinatal	6.2.1	Actividad	Número de reuniones del Comité de Morbilidad y Mortalidad Materna realizadas	Número de reuniones del Comité de Morbilidad y Mortalidad Materna programadas al año	100	Porcentaje de reuniones del Comité de Morbilidad y Mortalidad Materna realizadas	100
2	Salud Materna y Perinatal	6.3.1	Actividad	Número de visitas de supervisión realizadas en salud materna y neonatal	Total de visitas de supervisión en el programa de salud materna y perinatal programadas en el año	100	Porcentaje de supervisiones realizadas para revizar las actividades de salud materna y neonatal	100
3	Salud Sexual y Reproductiva para Adolescentes	1.4.1	Actividad	Número de campañas difundidas	Número de campañas programadas.	32	Número de campañas difundidas.	1
3	Salud Sexual y Reproductiva para Adolescentes	2.2.1	Propósito	Número de Promotores y brigadistas capacitados en temas de Salud Sexual y Reproductiva	Total de Promotores y brigadistas activos	100	Porcentaje de Promotores y Brigadistas activos capacitados	100
3	Salud Sexual y Reproductiva para Adolescentes	3.1.1	Actividad	Número de nuevos servicios amigables implementados para la atención de la salud sexual y reproductiva de la población adolescente.	Número de servicios amigables para la atención de la salud sexual y reproductiva de la población adolescente en operación al cierre del 2014.	236	Incremento porcentual en el número de servicios amigables para la atención de la salud sexual y reproductiva de la población adolescente.	5
3	Salud Sexual y Reproductiva para Adolescentes	3.2.1	Actividad	Servicios amigables con acreditación	Servicios amigables registrados	15	Servicios amigables acreditados	15
3	Salud Sexual y Reproductiva para Adolescentes	3.4.1	Propósito	Número de acciones extramuros realizadas en el periodo	Número de acciones extramuros programadas en el periodo	1,152	Actividades extramuros y comunitarias realizadas a través de los servicios amigables	135
3	Salud Sexual y Reproductiva para Adolescentes	4.1.1	Actividad	Número de personas capacitadas para la atención en los servicios amigables	Número de personas programadas para capacitar en los servicios amigables para población adolescente	2,560	Personal capacitado y sensibilizado en los servicios amigables para población adolescente	100
3	Salud Sexual y Reproductiva para Adolescentes	4.4.1	Componente	Mujeres adolescentes usuarias activas de métodos anticonceptivos, Población responsable de la Secretaría de Salud	Total de población de mujeres adolescentes responsable de la Secretaría de Salud, con vida sexual activa	52	Cobertura de usuarias activas de métodos anticonceptivos, en mujeres adolescentes responsable de la Secretaría de Salud	50
4	Planificación Familiar y Anticoncepción	1.1.1	Actividad	Número de campañas difundidas en medios masivos de comunicación	Número de campañas programadas.	32	Número de campañas difundidas.	1
4	Planificación Familiar y Anticoncepción	2.3.1	Actividad	Número de personas capacitadas durante el año	Personas programadas para ser capacitadas en el año. (mín. 70 x 32 entidades)	2,240	Personal capacitado respecto del programado	1

4	Planificación Familiar y Anticoncepción	2.6.1	Propósito	Número de aceptantes de un método anticonceptivo durante el post-evento obstétrico.	Total de eventos obstétricos atendidos	800,000	Cobertura de anticoncepción postevento obstétrico.	11,959
4	Planificación Familiar y Anticoncepción	2.7.1	Propósito	Número de usuarias y usuarios activos de métodos anticonceptivos en la secretaría de salud	Mujeres de 15 a 49 años de edad (casadas o unidas), responsabilidad de la SSA.	4,227,500	Cobertura de usuarias de métodos anticonceptivos en la secretaría de salud	60,894
4	Planificación Familiar y Anticoncepción	4.5.1	Actividad	Número de visitas de supervisión realizadas a jurisdicciones sanitarias al año	Número de jurisdicciones sanitarias	2	Promedio de visitas de supervisión por jurisdicción sanitaria al año.	44
4	Planificación Familiar y Anticoncepción	6.3.1	Actividad	Número de unidades médicas con servicios de planificación familiar instalados para la atención de mujeres con alto riesgo obstétrico.	Número de unidades médicas programadas para instalar servicios de planificación familiar para la atención de mujeres con alto riesgo obstétrico.	28	Número de servicios de planificación familiar instalados para la atención de mujeres con alto riesgo obstétrico.	1
4	Planificación Familiar y Anticoncepción	8.2.1	Actividad	Número de vasesectomías realizadas	Hombres de 20 a 64 años responsabilidad de la SSA	10	Vasesctomías realizadas por cada 10 mil hombres de 20 a 64 años, responsabilidad de la SSA.	159
4	Planificación Familiar y Anticoncepción	8.3.2	Propósito	NÚMERO DE NUEVOS MÉDICOS ACREDITADOS EN LA TÉCNICA DE VASECTOMIA SIN BISTURI	NÚMERO DE MÉDICOS PROGRAMADOS PARA ACREDITAR EN LA TÉCNICA DE VASECTOMIA SIN BISTURI	20	NÚMERO DE NUEVOS MÉDICOS ACREDITADOS EN LA TÉCNICA DE VASECTOMIA SIN BISTURI	1
5	Prevención y Atención de la Violencia Familiar y de Género	1.1.1	Actividad	Número de herramientas de detección aplicadas a mujeres de 15 años y más que presentaron marcadores de riesgo de violencia familiar y de género.	Número de herramientas de detección programadas para su aplicación	1,897,644	Porcentaje de herramientas de detección aplicadas a mujeres de 15 años y más respecto de las herramientas programadas.	27,765
5	Prevención y Atención de la Violencia Familiar y de Género	1.1.2	Actividad	Número de herramientas de evaluación de riesgos aplicadas a los casos positivos a violencia familiar y de género	Número de herramientas de evaluación de riesgos programadas para su aplicación	398,505	Porcentaje de herramientas de evaluación de riesgos aplicadas a los casos positivos a violencia familiar y de género respecto de las herramientas programadas	5,830
5	Prevención y Atención de la Violencia Familiar y de Género	1.2.1	Actividad	Número de personal médico de los Servicios Estatales de Salud y de las diferentes Instituciones del Sistema Nacional de Salud capacitado y sensibilizado en la NOM 046	Número de personal médico de los Servicios Estatales de Salud y de las diferentes Instituciones del Sistema Nacional de Salud programado para la capacitación en la NOM046	3,225	Porcentaje de personal médico capacitado en la NOM-046 en relación a lo programado	75
5	Prevención y Atención de la Violencia Familiar y de Género	2.1.2	Actividad	Número de mujeres de 15 años y más, unidas en situación de violencia severa atendidas en los servicios especializados	Cálculo de mujeres de 15 años y más unidas, usuarias de los servicios de salud que se espera reciban atención especializada por violencia severa	234,053	Porcentaje de mujeres en situación de violencia familiar y de género severa atendidas en servicios especializados respecto de las esperadas	3,338

5	Prevención y Atención de la Violencia Familiar y de Género	2.2.1	Actividad	Número de visitas de supervisión a unidades de salud realizadas	Número de visita de supervisión a unidades de salud programadas	284	Porcentaje de visitas de supervisión de Violencia Familiar y de Género realizadas en relación a las programadas	7
5	Prevención y Atención de la Violencia Familiar y de Género	2.4.1	Actividad	Número de grupos formados de reeducación de víctimas	Número de grupos programados de reeducación de víctimas	656	Porcentaje de grupos formados de reeducación de víctimas en relación a los programados	24
5	Prevención y Atención de la Violencia Familiar y de Género	2.5.1	Actividad	Número de mujeres de 15 años o más atendidas en servicios especializados por violencia severa y que fueron referidas por otras unidades de salud.	Número de mujeres de 15 años o más atendidas en servicios especializados por violencia severa y que se esperan sean referidas por otras unidades de salud.	163,837	Porcentaje de mujeres que viven en violencia severa atendidas en servicios especializados y que fueron referidas de otras unidades de salud.	2,337
5	Prevención y Atención de la Violencia Familiar y de Género	5.1.1	Componente	Número de material de promoción y difusión elaborado	Número de material de promoción y difusión programado para la elaboración	7	Porcentaje de material de promoción y difusión elaborado en relación a lo programado	7
5	Prevención y Atención de la Violencia Familiar y de Género	6.2.1	Actividad	Número de grupos formados de re-educación de agresores	Número de grupos programados de re-educación de agresores	656	Porcentaje de grupos formados de re-educación de agresores	24
6	Igualdad de Género en Salud	1.3.1	Actividad	Número de unidades de salud con acciones de atención con perspectiva de género	Número de unidades de salud programadas para desarrollar acciones de atención con perspectiva de género	28	Porcentaje de unidades de salud programadas con acciones de atención con perspectiva de género realizadas	3
6	Igualdad de Género en Salud	3.1.1	Actividad	Personal de salud de medicina, enfermería y trabajo social capacitado	Personal de salud de medicina, enfermería y trabajo social a capacitar	14,912	Porcentaje de personal de salud de medicina, enfermería y trabajo social capacitado en género en salud en el marco de los derechos humanos.	294
6	Igualdad de Género en Salud	3.1.2	Actividad	Número de hospitales con un directivo/a capacitado	Número de hospitales con un directivo/a a capacitar en el año	550	Porcentaje de hospitales con un directivo/a capacitados en género en salud con respecto a los derechos humanos.	16

000 CENTRO NACIONAL DE PROGRAMAS PREVENTIVOS Y CONTROL DE ENFERMEDADES

No	PROGRAMA	INDICE	TIPO DE INDICADOR	NUMERADOR	DENOMINADOR	META FEDERAL	INDICADOR	META ESTATAL
1	Prevención y Control de la Rabia Humana	1.1.1	Componente	Dosis de vacuna antirrábica aplicadas	Dosis de vacuna antirrábica programadas a aplicar	18,100,000	Dosis de vacuna antirrábica aplicada en perros y gatos	310,303
1	Prevención y Control de la Rabia Humana	1.2.1	Actividad	Número de viviendas trabajadas en el barrio casa por casa	Número de viviendas visitadas en el barrio casa por casa	70	Número de viviendas trabajadas en el área delimitada como de riesgo	70
1	Prevención y Control de la Rabia Humana	1.3.1	Componente	Municipio con reconocimiento otorgado	Municipio que solicita el reconocimiento	2	Reconocimiento otorgado al municipio que apoya a la jurisdicción	1

1	Prevención y Control de la Rabia Humana	1.3.2	Componente	Jurisdicción sanitaria precertificada	Jurisdicción sanitaria con 90% anualmente en cada indicador de Caminando a la Excelencia en Rabia y solicita la precertificación	2	1
1	Prevención y Control de la Rabia Humana	2.2.1	Componente	Número de personas agredidas o contactos que inician tratamiento	Número de personas agredidas o contactos valoradas según la normatividad	24	24
1	Prevención y Control de la Rabia Humana	3.1.1	Componente	Número de perros y gatos esterilizados	Número de perros y gatos programados a esterilizar	511,105	3,530
1	Prevención y Control de la Rabia Humana	3.2.1	Componente	Perros y gatos agresores, ferales y sospechosos de padecer rabia, controlados en áreas de alta marginación	Perros y gatos agresores, ferales y sospechosos de padecer rabia, a controlar en áreas de alta marginación	510,875	13,100
1	Prevención y Control de la Rabia Humana	4.1.1	Componente	Muestras de cerebros de perros agresores, ferales y sospechosos de padecer rabia enviadas al laboratorio	Muestras de cerebros de perros agresores, ferales y sospechosos de padecer rabia programadas a enviar al laboratorio	47,400	350
1	Prevención y Control de la Rabia Humana	4.1.2	Componente	Muestras de cerebro de otros animales sospechosos de padecer rabia enviadas al laboratorio	Muestras de cerebro de otros animales sospechosos de padecer rabia programadas a enviar al laboratorio	1,722	22
2	Prevención y Control de la Brucelosis	3.2.1	Componente	Número de pacientes confirmados de brucelosis que reciben tratamiento primario	Número de pacientes nuevos de brucelosis confirmados por SAT/2ME	100	100
3	Prevención y Control de la Rickettsiosis	1.1.1	Componente	Número de perros ectoparasitados con fipronil	Número de perros censados	90	90
3	Prevención y Control de la Rickettsiosis	1.2.1	Componente	Pacientes sospechosos de rickettsiosis tratados	Casos sospechosos de rickettsiosis	100	100
4	Prevención y Control de Dengue y Otros Vectores	1.1.1	Propósito	Números de reuniones de Comités Intersectoriales realizadas	Números de reuniones de Comités Intersectoriales programadas	4	4
4	Prevención y Control de Dengue y Otros Vectores	4.1.1	Propósito	Número de Semanas con Captura de Información en Plataforma	Número de Semanas en el periodo	48	48
4	Prevención y Control de Dengue y Otros Vectores	4.3.1	Propósito	Índice de Condición de Vivienda obtenido en Localidades prioritarias	Localidades prioritarias Programadas	628	10

4	Prevención y Control de Dengue y Otros Vectores	4.6.1	Actividad	Casos nuevos de dengue tratados	Casos nuevos de dengue notificados	100	100	las características de las viviendas por sector. Mide la proporción de tratamiento a casos nuevos de Dengue.	100
4	Prevención y Control de Dengue y Otros Vectores	5.2.1	Propósito	Ovitrapas positivas	Ovitrapas con Lectura	263	10	Mide semanalmente la variación de indicadores entomológicos de ovitrampas en las Localidades Prioritarias	10
4	Prevención y Control de Dengue y Otros Vectores	6.3.1	Propósito	Numero de Localidades con Acciones de Control Larvario	Numero de Localidades de Riesgo Programadas	628	25	Mide trimestralmente el cumplimiento en las acciones de control larvario en las localidades de riesgo.	25
4	Prevención y Control de Dengue y Otros Vectores	6.3.2	Propósito	Numero de Localidades prioritarias con Acciones de Nebulización Espacial en ULV	Numero de Localidades prioritarias Programadas	628	25	Mide trimestralmente el porcentaje de cumplimiento de nebulización espacial en localidades prioritarias	25
4	Prevención y Control de Dengue y Otros Vectores	6.3.3	Propósito	Casos Probables atendidos con acciones de Rociado Intradomiciliar reportados en la Plataforma de Vigilancia Entomológica y Control Integral del Vector	Casos Probables Notificados en la Plataforma del SINAVE	100	100	Mide trimestral el porcentaje de cumplimiento de atención con rociado residual intradomiciliar a casos probables reportados en la Plataforma del SINAVE	100
4	Prevención y Control de Dengue y Otros Vectores	6.4.1	Propósito	Localidades Prioritarias con Encuesta y Verificación Larvaria	Localidades Intervenidoas para Control Larvario	628	10	Mide trimestralmente el porcentaje de Localidades prioritarias con encuesta y verificación larvaria en localidades intervenidas con Control Larvario.	10
4	Prevención y Control de Dengue y Otros Vectores	9.1.1	Propósito	Unidades Entomológicas de Bioensayo en Funcionamiento	Unidades Entomológicas de Bioensayo Programada	30	1	Mide la proporción de Unidades Entomológicas de Bioensayo funcionando con respecto a las Unidades Previstas a funcionar por entidad federativa	1
4	Prevención y Control de Dengue y Otros Vectores	9.2.1	Propósito	Numero de Personal Capacitado con perspectiva de género que participa en las acciones de vigilancia, prevención y control de la enfermedad.	Numero de Personal que participa en las acciones de vigilancia, prevención y control de la enfermedad.	32	1	Mide la proporción de personal operativo que participa en las acciones de vigilancia, prevención y control de la enfermedad.	1
4	Prevención y Control de Dengue y Otros Vectores	9.6.1	Propósito	Numero de Personal que aplica Insecticidas Adulticidas Organofosforados con estudios de Niveles de Colinesterasa	Numero de Personal que aplica Insecticidas Adulticidas Organofosforados en el Programa	100	100	Mide la proporción de personal que aplica Insecticidas Adulticidas Organofosforados en el que se vigilan efectos secundarios mediante estudios serológicos de Colinesterasa	100
4	Prevención y Control de Dengue y Otros Vectores	13.1.1	Actividad	Personal de salud capacitado con perspectiva de género para la atención y manejo clínico de pacientes con FD y FHD	Personal de Salud que participa en la atención y manejo clínico con pacientes con FD y FHD.	18	1	Mide la proporción de personal de salud capacitado en atención y manejo clínico de pacientes con FD y FHD con perspectiva de género.	1

4	Prevención y Control de Dengue y Otros Vectores	15.1.1	Propósito	Numero de Estudios de Investigación Operativa Realizados	Numero de Estudios de Investigación Operativa Programados	32	Se medirá el grado de cumplimiento de los Estudios de Investigación Operativa Programados en Vigilancia, Prevención y Control del Dengue	1
5	Prevención y Control del Paludismo	1.1.1	Actividad	Casos nuevos y sus convivientes tratados.	Total de casos nuevos y convivientes notificados.	100	Tratamiento a casos nuevos y sus convivientes.	100
5	Prevención y Control del Paludismo	1.3.2	Actividad	Total de casos probables a los que se les toma una muestra de sangre para diagnóstico.	Total de casos probables de paludismo reportados.	100	El indicador mide el porcentaje de casos probables que fueron estudiados en el laboratorio a partir de una gota gruesa de sangre.	100
5	Prevención y Control del Paludismo	1.6.1	Propósito	Número de reuniones del Comité Estatal de Certificación realizadas.	Número de reuniones del Comité Estatal de Certificación programadas.	4	Indicador de proceso que presenta la proporción de Comités Estatales de Certificación que lograron la certificación de áreas libres de paludismo para su entidad federativa. El indicador expresa el acumulado anual de entidades federativas que alcanzan la certificación.	4
5	Prevención y Control del Paludismo	2.1.1	Actividad	Numero de puestos de notificación en localidades de riesgo visitados para promoción de la notificación.	Numero de puestos de notificación en localidades de riesgo programados para visitas de promoción de notificación.	85	Indicador de proceso que estima la proporción de puestos de notificación que se mantienen productivos mensualmente.	85
5	Prevención y Control del Paludismo	2.3.1	Actividad	Número de localidades con transmisión persistente en las que se han realizado reuniones comunitarias para informar la evolución local del paludismo.	Total de localidades con transmisión persistente.	95	Indicador de proceso que estima la cobertura informativa del programa estatal de prevención y control del paludismo a sus comunidades prioritarias.	95
5	Prevención y Control del Paludismo	3.2.1	Actividad	Personal de salud capacitado con perspectiva de género para la vigilancia epidemiológica y atención médica del paludismo.	Personal de salud que participa en la vigilancia epidemiológica y atención médica del paludismo.	100	Indicador de proceso que cuantifica el porcentaje de cumplimiento de las acciones de capacitación previstas.	100
5	Prevención y Control del Paludismo	4.1.1	Actividad	Localidades prioritarias con infestación larvaria menor al 1% de caladas positivas comunitaria.	Localidades prioritarias con medición de infestación larvaria previa a la intervención comunitaria.	100	Indicador de proceso que mide la proporción de localidades tratadas por la comunidad para control larvario y que lograron reducir la infestación del vector a menos del 1% de caladas positivas.	100
5	Prevención y Control del Paludismo	5.1.1	Actividad	Número de localidades prioritarias con eliminación de criaderos de anofelinos con participación comunitaria.	Número de localidades prioritarias con eliminación de criaderos de anofelinos con participación comunitaria.	100	Indicador de proceso que estima la cobertura de localidades prioritarias con eliminación de criaderos y hábitats de los vectores, con participación comunitaria.	100
7	Prevención y Control de la Enfermedad de Chagas	1.1.1	Actividad	Número de serologías realizadas en menores de cinco años	Número de serologías en menores de cinco años programadas	3,872	Indicador de proceso que estima el cumplimiento en la meta de toma de muestra serológica a menores de cinco años de edad, residentes de localidades prioritarias.	93

7	Prevención y Control de la Enfermedad de Chagas	1.1.2	Actividad	Número de localidades prioritarias con estudios entomológicos realizados antes y después de la actividad de control químico	Número de localidades con estudios entomológicos programados en las localidades prioritarias	94	Con el resultado de la serología se explorará la reducción de la transmisión intradomiciliar mediante la reducción en la positividad de serologías en menores de cinco años a razón de ser la mayor permanencia de personas de ese grupo de edad en el domicilio.	25
7	Prevención y Control de la Enfermedad de Chagas	2.2.1	Actividad	Número de localidades prioritarias con viviendas mejoradas con encalado exterior	Número de localidades con sus viviendas programadas	47	Promover el mejoramiento de las viviendas (encalado exterior en el 20% de las viviendas), en localidades prioritarias	47
7	Prevención y Control de la Enfermedad de Chagas	3.1.1	Actividad	Número de localidades rociadas con insecticida residual	Número de localidades programadas a rociar	94	Indicador de proceso que cuantifica el número de localidades prioritarias con rociado; intradomiciliar, aplicado en dos ciclos.	25
7	Prevención y Control de la Enfermedad de Chagas	4.2.1	Propósito	Número de tratamientos supervisados	Número de casos confirmados	1,252	Indicador de proceso que cuantifica el total de casos confirmados que se ministrará tratamiento supervisados.	5
7	Prevención y Control de la Enfermedad de Chagas	5.2.1	Actividad	Número de serologías positivas realizadas en donantes de sangre doblemente reactivos	Número donantes de sangre doblemente reactivos	2,085	Indicador de proceso: Cuantifica el incremento anual en el número de pruebas de tamizaje que son tomadas y confirmadas serológicamente en centros de transfusión sanguínea.	50
9	Prevención y Control de la Intoxicación por Picadura de Alacrán	1.1.1	Propósito	Número de localidades con encuestas entomológicas realizadas	Número de localidades prioritarias programadas	80	Medir el avance trimestral de las encuestas entomológicas previas y posteriores para Alacranes realizadas en localidades prioritarias	80
9	Prevención y Control de la Intoxicación por Picadura de Alacrán	2.2.1	Actividad	Número de viviendas mejoradas con colocación de cielo raso y encalado de paredes exteriores.	Numero de viviendas programadas en localidades prioritarias (20%)	130	Mejoramiento de la vivienda en 325 localidades acumuladas en el periodo. Estimada por mejoras con materiales locales en paredes y techo, eliminación de sitios de refugio de alacranes intra-domiciliarios mediante ordenamiento del medio, instalación de cielo raso, pabellones mosquitero en camas o cualquier otro sitio de reposo y pernocta.	130
9	Prevención y Control de la Intoxicación por Picadura de Alacrán	3.1.1	Actividad	Número de localidades rociadas	Número de localidades programadas a rociar	130	Se pretende establecer el control químico del vector mediante rociado residual intradomiciliario restringido a localidades prioritarias de alta incidencia.	130

9	Prevención y Control de la Intoxicación por Picadura de Alacrán	4.2.1	Actividad	Número voluntarios activos en localidades prioritarias	Número de localidades prioritarias programadas	100	Pretende mejorar el acceso a servicios de salud de calidad capacitando personal comunitario voluntario para que aplique de manera oportuna el tratamiento específico en la misma localidad donde ocurra la picadura de alacrán.	100
9	Prevención y Control de la Intoxicación por Picadura de Alacrán	4.2.2	Actividad	Número de casos por intoxicación por picadura de alacrán IPPA atendidos antes de 30 minutos	Total de casos notificados por intoxicación por picadura de alacrán IPPA	100	El indicador medirá el número de casos a los que se les ministró con oportunidad el tratamiento farmacológico específico, estimado por aquellos pacientes que son tratados en los primeros 30 minutos después de ser picados por el alacrán.	100
9	Prevención y Control de la Intoxicación por Picadura de Alacrán	4.3.1	Fin	Número de casos registrados en el SUIVE	Número de casos esperados para el 2015	231,399	Pretende vigilar el impacto de las acciones de prevención y autocuidado a través del monitoreo de la reducción en el número de casos de Intoxicación por Picadura de Alacrán.	2,825
10	Prevención y Control de la Diabetes	1.1.1	Propósito	Detecciones de diabetes mellitus realizadas en la población de 20 años y más, población de responsabilidad de la Secretaría de Salud.	Detecciones de diabetes mellitus programadas en la población de 20 años y más, población de responsabilidad de la Secretaría de Salud.	10,924,367	Número de detecciones de diabetes mellitus realizadas en la población de 20 años y más, población de responsabilidad de la Secretaría de Salud.	117,986
10	Prevención y Control de la Diabetes	2.1.1	Propósito	Número de grupos preventivos formados y en función, en las UNEMEs EC realizados	Número de grupos preventivos formados y en función, en las UNEMEs EC programados	65	Número de grupos preventivos formados y en función en las UNEMEs EC	8
10	Prevención y Control de la Diabetes	3.1.1	Propósito	Número de pacientes con diabetes mellitus en tratamiento al que al menos se realizó una medición anual con hemoglobina glucosilada (HbA1c) en población de 20 años y más, responsabilidad de la Secretaría de Salud, realizados	Número de pacientes con diabetes mellitus en tratamiento al que al menos se realizó una medición anual con hemoglobina glucosilada (HbA1c) en población de 20 años y más, responsabilidad de la Secretaría de Salud, programadas	86,378	Número de pacientes con diabetes mellitus en tratamiento al que al menos se realizó una medición anual con hemoglobina glucosilada (HbA1c) en población de 20 años y más, responsabilidad de la Secretaría de Salud.	1,615
10	Prevención y Control de la Diabetes	3.2.1	Propósito	Número de pacientes con diabetes mellitus en tratamiento, que alcanzan el control con hemoglobina glucosilada (HbA1c) por debajo del 7% en población de 20 años y más en el Secretaría de Salud, realizados.	Número de pacientes con diabetes mellitus en tratamiento, que alcanzan el control con hemoglobina glucosilada (HbA1c) por debajo del 7% en población de 20 años y más en el Secretaría de Salud, programadas	8,551	Número de pacientes con diabetes mellitus en tratamiento, que alcanzan el control con hemoglobina glucosilada (HbA1c) por debajo del 7% en población de 20 años y más en el Secretaría de Salud.	160
10	Prevención y Control de la Diabetes	3.2.2	Propósito	Número de de Grupos de Ayuda Mutua EC acreditados en el primer nivel de atención realizados	Número de de Grupos de Ayuda Mutua EC acreditados en el primer nivel de atención programados	450	Número de de Grupos de Ayuda Mutua EC acreditados en el primer nivel de atención.	9

10	Prevención y Control de la Diabetes	4.1.1	Propósito	Número de personal de salud que fue actualizado en el primer nivel de atención y aprobó la capacitación de enfermedades cónicas no transmisibles en la Secretaría de Salud, realizados	Número de personal de salud que fue actualizado en el primer nivel de atención y aprobó la capacitación de enfermedades cónicas no transmisibles en la Secretaría de Salud, programados.	24	Número de personal de salud que fue actualizado en el primer nivel de atención y aprobó la capacitación de enfermedades cónicas no transmisibles en la Secretaría de Salud.	24
10	Prevención y Control de la Diabetes	5.1.1	Propósito	Número de unidades en el primer nivel de atención con la supervisión de autoridad estatal, con abasto oportuno y suficiente de medicamentos para el control de la ECNT, realizados	Número de unidades en el primer nivel de atención con la supervisión de autoridad estatal, con abasto oportuno y suficiente de medicamentos para el control de la ECNT, programados	27	Número de unidades en el primer nivel de atención con la supervisión de autoridad estatal, con abasto oportuno y suficiente de medicamentos para el control de la ECNT.	27
11	Prevención y Control de la Obesidad y Riesgo Cardiovascular	1.1.1	Actividad	Número de detecciones de obesidad, hipertensión arterial y dislipidemias en población de 20 años y más realizadas	Número de detecciones de obesidad, hipertensión arterial y dislipidemias en población de 20 años y más programadas	22,613,439	Número de detecciones de obesidad, hipertensión arterial y dislipidemias en población de 20 años y más, responsabilidad de la Secretaría de Salud	244,231
11	Prevención y Control de la Obesidad y Riesgo Cardiovascular	1.3.1	Actividad	Porcentaje de detecciones de obesidad, hipertensión arterial y dislipidemias en población de 20 años y más, realizadas durante la Semana Nacional del Corazón	Porcentaje de detecciones de obesidad, hipertensión arterial y dislipidemias en población de 20 años y más, programadas durante la Semana Nacional del Corazón	90	Porcentaje de detecciones de obesidad, hipertensión arterial y dislipidemias en población de 20 años y más, realizadas durante la Semana Nacional del Corazón	90
11	Prevención y Control de la Obesidad y Riesgo Cardiovascular	2.1.1	Fin	Número de casos de hipertensión arterial en pacientes de 20 años y más, QUE INGRESAN A TRATAMIENTO, responsabilidad de la Secretaría de Salud	Número de casos de hipertensión arterial PROGRAMADOS PARA INGRESAR A TRATAMIENTO, en pacientes de 20 años y más, responsabilidad de la Secretaría de Salud	237,016	Número de casos de hipertensión arterial en pacientes de 20 años y más, que INGRESAN A TRATAMIENTO, responsabilidad de la Secretaría de Salud	4,451
11	Prevención y Control de la Obesidad y Riesgo Cardiovascular	2.3.1	Propósito	Número de paciente de 20 años y más con hipertensión arterial en CONTROL responsabilidad de la Secretaría de Salud	Número de paciente de 20 años y más con hipertensión arterial en TRATAMIENTO responsabilidad de la Secretaría de Salud	482,873	Número de paciente de 20 años y más con hipertensión arterial en control responsabilidad de la Secretaría de Salud	13,527
11	Prevención y Control de la Obesidad y Riesgo Cardiovascular	3.5.1	Propósito	Número de casos de obesidad en población de 20 años y más que INGRESAN A TRATAMIENTO, responsabilidad de la Secretaría de Salud	Número de casos de obesidad en población de 20 años y más PROGRAMADOS por ingresar a tratamiento, responsabilidad de la Secretaría de Salud	228,815	Número de casos de obesidad en población de 20 años y más que INGRESAN A TRATAMIENTO, responsabilidad de la Secretaría de Salud	4,044
11	Prevención y Control de la Obesidad y Riesgo Cardiovascular	3.6.1	Propósito	Número de casos de dislipidemia en población de 20 años y más que INGRESAN A TRATAMIENTO,	Número de casos de obesidad en población de 20 años y más que PROGRAMADOS POR INGRESAR A TRATAMIENTO,	104,530	Número de casos de dislipidemias en población de 20 años y más que INGRESAN A TRATAMIENTO,	3,216

			responsabilidad de la Secretaría de Salud	responsabilidad de la Secretaría de Salud	responsabilidad de la Secretaría de Salud	responsabilidad de la Secretaría de Salud	
11	Prevención y Control de la Obesidad y Riesgo Cardiovascular	4.1.1	Propósito Número de casos de obesidad en población de 20 años y más que EN CONTROL, responsabilidad de la Secretaría de Salud	Número de casos de obesidad en población de 20 años y más que SE ENCUENTRAN EN TRATAMIENTO, responsabilidad de la Secretaría de Salud	172,995	Número de casos de obesidad en población de 20 años y más que EN CONTROL, responsabilidad de la Secretaría de Salud	5,182
11	Prevención y Control de la Obesidad y Riesgo Cardiovascular	4.2.1	Propósito Número de casos de dislipidemias en población de 20 años y más EN CONTROL, responsabilidad de la Secretaría de Salud	Número de casos de dislipidemias en población de 20 años y más EN TRATAMIENTO, responsabilidad de la Secretaría de Salud	127,382	Número de casos de dislipidemias en población de 20 años y más EN CONTROL, responsabilidad de la Secretaría de Salud	3,759
12	Atención del Envejecimiento	1.1.1	Actividad Número de supervisiones y/o asesorías realizadas	Número de supervisiones y/o asesorías programadas	30	Supervisión y/o asesoría	14
12	Atención del Envejecimiento	1.2.1	Propósito Número de COESAEN Activos	Número de COESAEN Activos programados	6	Comités Estatales de Atención al Envejecimiento (COESAEN) Activos	6
12	Atención del Envejecimiento	2.1.1	Componente Número de capacitaciones sobre temas de alto impacto en la salud de la persona adulta mayor realizados	Número de cursos sobre temas de alto impacto en la salud de la persona adulta mayor programados	5	Capacitación sobre temas de alto impacto en la salud de la persona adulta mayor	5
12	Atención del Envejecimiento	3.1.1	Propósito Número de diagnósticos situacionales de enfermedad crónica en la persona adulta mayor realizados	Número de diagnósticos situacionales de enfermedad crónica en la persona adulta mayor programados	2	Realizar diagnósticos situacionales de enfermedad crónica en la persona adulta mayor	1
12	Atención del Envejecimiento	4.1.1	Fin Número de actividades de orientación realizadas para la implementación de centros de día	Número de actividades de orientación programadas para la implementación de centros de día	2	Orientación para la implementación de centros de día para las entidades federativas	2
12	Atención del Envejecimiento	5.1.1	Actividad Detecciones realizadas de síndromes geriátricos (caídas e incontinencia urinaria) en la población adulta mayor no asegurada	Detecciones programadas de síndromes geriátricos (caídas e incontinencia urinaria) en la población adulta mayor no asegurada	20	Detección de síndromes geriátricos (caídas e incontinencia urinaria) en personas adultas mayores no aseguradas	20
12	Atención del Envejecimiento	5.1.2	Actividad Detecciones realizadas en alteraciones de la memoria y depresión en personas adultas mayores no aseguradas	Detecciones programadas en alteraciones de la memoria y depresión en personas adultas mayores no aseguradas	30	Detección en alteraciones de la memoria y de depresión en personas adultas mayores no aseguradas	30

12	Atención del Envejecimiento	5.1.3	Componente	Detecciones realizadas de hiperplasia prostática benigna en la población masculina de 45 años y más no asegurada	Detecciones programadas de hiperplasia prostática benigna en la población masculina de 45 años y más no asegurada	50	Detección de Hiperplasia prostática Benigna en población masculina de 45 años y más no asegurados	50
12	Atención del Envejecimiento	5.1.4	Componente	Dosis aplicadas de vacunación antinfluenza en personas Adultas Mayores no aseguradas	Dosis programadas de vacunación antinfluenza en personas Adultas Mayores no aseguradas	85	Cobertura de vacunación antinfluenza en personas Adultas Mayores no aseguradas	85
12	Atención del Envejecimiento	5.1.5	Actividad	Total de acciones realizadas sobre detección y de control realizadas durante la SGG a población de 60 años y más	Total de acciones programadas sobre detección y de control realizadas durante la SGG a población de 60 años y más	60	Semana de Salud para Gente Grande (SSGG)	60
12	Atención del Envejecimiento	6.1.1	Componente	Programa Estatal de Atención de la salud de la Persona Adulta Mayor elaborado de acuerdo a los lineamientos nacionales	Programa Estatal de Atención de la salud de la Persona Adulta Mayor esperado de acuerdo a los lineamientos nacionales	1	Programa Estatal de Acción Específico en Envejecimiento	1
12	Atención del Envejecimiento	6.2.1	Componente	Número de boletines realizados	Número de boletines programados	4	Boletín Caminando a la Excelencia sobre Envejecimiento	4
13	Prevención, Detección y Control de los Problemas de Salud Bucal	3.2.1	Actividad	Semanas Estatales de Salud Bucal realizadas.	Semanas Estatales de Salud Bucal programadas.	64	Semanas Estatales de Salud Bucal.	2
13	Prevención, Detección y Control de los Problemas de Salud Bucal	4.3.1	Actividad	Actividades Preventivas Intramuros Realizadas.	Actividades Preventivas Intramuros Programadas.	36,685,640	Actividades de Prevención (intramuros).	529,233
13	Prevención, Detección y Control de los Problemas de Salud Bucal	4.4.1	Actividad	Actividades Preventivas Extramuros realizadas.	Actividades Preventivas Extramuros Programadas.	134,390,949	Actividades de Prevención (extramuros).	655,634
13	Prevención, Detección y Control de los Problemas de Salud Bucal	5.1.1	Actividad	Actividades Curativas Asistenciales Realizadas.	Actividades Curativas Asistenciales Programadas.	22,802,442	Actividades Curativas Asistenciales (intramuros).	286,476
13	Prevención, Detección y Control de los Problemas de Salud Bucal	6.4.1	Actividad	Tratamientos Restaurativos Atraumáticos realizados.	Tratamientos Restaurativos Atraumáticos programados.	159,634	Tratamiento Restaurativo Atraumático.	1,608
13	Prevención, Detección y	7.4.1	Actividad	Investigación en salud bucal realizadas.	Investigación en salud bucal programados.	16	Investigación en materia de salud bucal.	1

14	Prevención y Control de la Tuberculosis	3.4.1	Actividad	Número de personas con VIH que requirieron terapia preventiva con isoniacida	Número de personas con VIH programadas para terapia preventiva con isoniacida	22,842	Cobertura de terapia preventiva con isoniacida en personas con VIH que la requieran	95
14	Prevención y Control de la Tuberculosis	4.1.1	Actividad	Número de campañas educativas realizadas en tuberculosis (spot de radio, TV, inserciones en periódicos, elaboración de volantes, dípticos y trípticos).	Total de campañas educativas programadas en tuberculosis (spot de radio, TV, inserciones en periódicos, elaboración de volantes, dípticos y trípticos)	96	Número de materiales educativos en tuberculosis elaborados	3
14	Prevención y Control de la Tuberculosis	5.1.1	Actividad	Número de visitas de asesoría y supervisión realizadas	Número de visitas de asesoría y supervisión programadas	854	Porcentaje de cumplimiento de visitas de supervisión	70
14	Prevención y Control de la Tuberculosis	6.2.1	Actividad	Número de proyectos de investigación operativa documentados	Número de proyectos de investigación operativa programados	32	Publicación de resultados de investigación operativa estatales y del nivel nacional	1
15	Eliminación de la Lepra	1.1.1	Actividad	Número de eventos de capacitación de lepra realizados.	Número de eventos de capacitación de lepra programados.	33	Porcentaje de cumplimiento de eventos de capacitación enfocados al manejo integral de personas afectadas por lepra.	1
15	Eliminación de la Lepra	1.2.1	Propósito	Casos nuevos de lepra identificados.	Casos nuevos de lepra programados.	197	Porcentaje de casos nuevos de lepra encontrados de manera trimestral entre contactos de pacientes y en sintomáticos dermatológicos.	1
15	Eliminación de la Lepra	2.1.1	Actividad	Número de baciloscopias e histopatologías realizadas a casos en prevalencia y en vigilancia postratamiento.	Número de baciloscopias e histopatologías programadas a casos en prevalencia y en vigilancia postratamiento.	3,708	Porcentaje de toma de baciloscopias e histopatologías realizadas a casos en prevalencia y en vigilancia postratamiento.	12
15	Eliminación de la Lepra	5.2.1	Actividad	Número de eventos realizados en donde se entrego material de difusión.	Número de eventos programados en donde se entrego material de difusión.	33	Cumplimiento de entrega de material de difusión en eventos.	1
16	Atención de Urgencias Epidemiológicas y Desastres	1.1.1	Actividad	Reuniones del Comité Estatal para la Seguridad en Salud realizadas.	Reuniones del Comité Estatal para la Seguridad en Salud programadas.	4	Porcentaje de reuniones del Comité Estatal para la Seguridad en Salud	4
16	Atención de Urgencias Epidemiológicas y Desastres	3.1.1	Actividad	Cursos de capacitación realizados	Cursos de capacitación programados	2	Porcentaje de cursos de capacitación para el personal involucrado en la operación del programa.	2
16	Atención de Urgencias Epidemiológicas y Desastres	4.1.1	Propósito	Kits de reservas estratégicas conformadas	Kits de reservas estratégicas programados	3	Porcentaje de kits de reservas estratégicas conformadas.	3
16	Atención de Urgencias Epidemiológicas y Desastres	5.1.1	Actividad	Total de emergencias en salud (brotes y desastres) atendidas en menos de 48 horas	Total de emergencias en salud (brotes y desastres) registradas	10	Porcentaje de emergencias en salud atendidas en forma oportuna (< de 48 hrs).	72

16	Atención de Urgencias Epidemiológicas y Desastres	5.2.1	Actividad	Supervisiones a jurisdicciones sanitarias realizadas	Supervisiones a jurisdicciones sanitarias programadas	4	Porcentaje de supervisiones a jurisdicciones sanitarias.	7
17	Prevención de Enfermedades Diarreicas Agudas y Cólera	1.1.1	Actividad	Reuniones trimestrales del Grupo Técnico Estatal e Intersectorial de EDA y cólera realizadas	Reuniones trimestrales del Grupo Técnico Estatal e Intersectorial de EDA y cólera programadas.	4	Porcentaje de reuniones del Grupo Técnico Estatal e Intersectorial de EDA y cólera.	4
17	Prevención de Enfermedades Diarreicas Agudas y Cólera	2.1.1	Actividad	Casos de EDA con muestra de hisopo rectal realizados.	Total estatal de EDAS notificadas en el SUIVE de las unidades seleccionadas.	2	Porcentaje de casos de EDA que acuden a unidades de atención del sector salud con muestra con HR.	2
17	Prevención de Enfermedades Diarreicas Agudas y Cólera	3.1.1	Actividad	Cursos-taller realizados	Cursos-taller programados	2	Porcentaje de cursos_taller para personal de salud.	2
17	Prevención de Enfermedades Diarreicas Agudas y Cólera	4.1.1	Actividad	Total de operativos preventivos realizados	Total de operativos preventivos programados	2	Porcentaje de operativos preventivos en áreas de riesgo	2
17	Prevención de Enfermedades Diarreicas Agudas y Cólera	4.2.1	Actividad	Campañas preventivas para EDA y cólera realizadas	Campañas preventivas para EDA y cólera programadas	1	Porcentaje de campañas preventivas para EDA y cólera.	2
17	Prevención de Enfermedades Diarreicas Agudas y Cólera	5.1.1	Actividad	Evaluaciones trimestrales realizadas	Evaluaciones trimestrales programadas	4	Porcentaje de reportes de evaluación del programa.	4
17	Prevención de Enfermedades Diarreicas Agudas y Cólera	5.2.1	Actividad	Supervisiones a jurisdicciones sanitarias realizadas	Supervisiones a jurisdicciones sanitarias programadas	3	Porcentaje de supervisiones a jurisdicciones sanitarias.	7


K00 CENTRO NACIONAL PARA LA PREVENCIÓN Y EL CONTROL DEL VIH/SIDA

No	PROGRAMA	INDICE	TIPO DE INDICADOR	NUMERADOR	DENOMINADOR	META FEDERAL	INDICADOR	META ESTATAL
1	Respuesta al VIH/SIDA e ITS	2.2.1	Actividad	Condomes distribuidos a personas con VIH e ITS en Servicios Especializados.	Personas en control y en TAR registrados en el SALVAR	156	Condomes distribuidos para la prevención en personas con VIH e ITS.	156
1	Respuesta al VIH/SIDA e ITS	4.1.1	Componente	Detecciones de VIH realizadas por la Secretaría de Salud (excluyendo las detecciones en mujeres embarazadas).	Meta de detecciones de VIH a realizar.	967,472	Porcentaje de detección del VIH (Secretaría de Salud).	6,246
1	Respuesta al VIH/SIDA e ITS	4.2.1	Propósito	Personas con al menos 6 meses en tratamiento ARV en la Secretaría de Salud con carga viral indetectable.	Personas con al menos 6 meses en tratamiento ARV en la Secretaría de Salud.	72	Porcentaje de personas en tratamiento ARV en Control Viroológico (Secretaría de Salud).	72

1	Respuesta al VIH/SIDA e ITS	4.3.1	Componente	Personas en TAR que se refirieron a tratamiento para la TB activa en la Secretaría de Salud	Personas con TB y VIH en la Secretaría de Salud.	100	Porcentaje de personas en TAR que se refirieron a tratamiento para la TB activa (Secretaría de Salud).	100
1	Respuesta al VIH/SIDA e ITS	5.1.1	Componente	Consultas de ITS subsecuentes en la Secretaría de Salud.	Consultas de ITS de primera vez en la Secretaría de Salud.	100	Porcentaje de seguimiento de las ITS (Secretaría de Salud).	100
1	Respuesta al VIH/SIDA e ITS	6.2.1	Fin	Porcentaje de cambio entre el año base y el año de registro de casos nuevos confirmados de VIH y sida por transmisión vertical	Meta de porcentaje de cambio entre el año base y el año de registro de casos nuevos confirmados de VIH y sida por transmisión vertical.	100	Porcentaje de cumplimiento del cambio entre el año base y el año de registro de casos nuevos confirmados de VIH y sida por transmisión vertical.	100
1	Respuesta al VIH/SIDA e ITS	6.3.1	Fin	Porcentaje de cambio entre el año base y el año de registro de casos nuevos confirmados de sífilis congénita.	Meta de porcentaje de cambio entre el año base y el año de registro de casos nuevos confirmados de sífilis congénita.	100	Porcentaje de cumplimiento del cambio entre el año base y el año de registro de casos nuevos confirmados de sífilis congénita.	100

R00 CENTRO NACIONAL PARA LA SALUD DE LA INFANCIA Y LA ADOLESCENCIA

No	PROGRAMA	INDICE	TIPO DE INDICADOR	NUMERADOR	DENOMINADOR	META FEDERAL	INDICADOR	META ESTATAL
1	Vacunación Universal	1.1.1	Fin	Número de dosis aplicadas del esquema de vacunación en niños menores de un 1 año de edad, que correspondan del área de responsabilidad de Secretaría de Salud de acuerdo a la distribución poblacional de responsabilidad institucional	Niños menores de 1 año de edad de acuerdo a la distribución poblacional de responsabilidad institucional.	90	Porcentaje de cobertura de vacunación con esquema completo en menores de 1 año.	90
1	Vacunación Universal	1.2.1	Actividad	Total de dosis de vacuna Sabin registradas en Semanas Nacionales de Salud.	Total de dosis de vacuna Sabin programados para Semanas Nacionales de Salud.	90	Logros de biológicos aplicados en Semanas Nacionales de Salud para el Programa de Vacunación Universal (Sabin)	90
1	Vacunación Universal	1.3.1	Actividad	Número de capacitaciones realizadas del Programa de vacunación Universal a personal de salud	Total de capacitaciones para personal de salud programadas por el Programa de Vacunación Universal	90	Capacitaciones realizadas del Programa de Vacunación Universal al personal de salud involucrado.	90
1	Vacunación Universal	1.4.1	Propósito	Número de supervisiones realizadas al Programa de Vacunación Universal.	Número de supervisiones programadas al Programa de Vacunación Universal.	90	Supervisión realizada del Programa de Vacunación Universal.	90
2	Salud para la Infancia y la Adolescencia	1.2.1	Actividad	Número de menores de 10 años ingresados a control nutricional.	Total de menores de 10 años que acuden a consulta de primera vez en el año.	10	Porcentaje de menores de 10 años ingresados a control nutricional en el año.	10

INDICE: Representado por:  Número de Estrategia: Número de Línea de Acción. Número de Actividad General

37

2	Salud para la Infancia y la Adolescencia	1.2.2	Actividad	Número de menores de 5 años con desnutrición.	Total de consultas de primera vez a menores de 5 años.	5	Porcentaje de menores de 5 años con desnutrición.	5
2	Salud para la Infancia y la Adolescencia	1.2.3	Actividad	Número de menores de 5 años con sobrepeso-obesidad	Total de consultas de 1a vez a menores de 5 años	5	Porcentaje de niñas y niños menores de 5 años con sobrepeso-obesidad	5
2	Salud para la Infancia y la Adolescencia	1.2.4	Actividad	Número de niñas y niños de 5 a 9 años con sobrepeso-obesidad	Total de consultas de 1a vez a niñas y niños de 5 a 9 años.	5	Porcentaje de niñas y niños de 5 a 9 años con sobrepeso-obesidad	5
2	Salud para la Infancia y la Adolescencia	1.4.1	Actividad	Número de adolescentes de 10 a 19 años con registro de Índice de Masa Corporal en unidades de primer nivel de atención.	Número total de adolescentes de 10 a 19 años en consulta de primera vez en el año.	80	Porcentaje de adolescentes de 10 a 19 años con registro de Índice de Masa Corporal en unidades de primer nivel de atención.	80
2	Salud para la Infancia y la Adolescencia	2.1.1	Actividad	Número de sesiones informativas realizadas para personal de salud y tutores en prevención de maltrato infantil	Número de sesiones informativas programadas para personal de salud y tutores en prevención de maltrato infantil	70	Porcentaje de sesiones informativas para personal de salud y tutores en prevención de maltrato infantil	70
2	Salud para la Infancia y la Adolescencia	2.2.1	Actividad	Número de sesiones informativas para adolescentes, madres, padres o tutores en materia de prevención de violencia familiar y entre padres programadas	Número de sesiones informativas para adolescentes, madres, padres o tutores en materia de prevención de violencia familiar y entre padres programadas	80	Porcentaje de sesiones informativas para adolescentes, madres, padres o tutores en materia de prevención de violencia familiar y entre padres	80
2	Salud para la Infancia y la Adolescencia	3.1.1	Actividad	Número de supervisiones realizadas al Programa de Atención a la Salud de la Infancia y la Adolescencia en el año	Número de supervisiones programadas al Programa de Atención a la Salud de la Infancia y la Adolescencia en el año	80	Porcentaje de supervisiones realizadas al Programa de Atención a la Salud de la Infancia y la Adolescencia en el año	80
2	Salud para la Infancia y la Adolescencia	4.1.1	Actividad	Número de personal de salud capacitado de los Servicios de Salud en el primer nivel de atención en Atención Integrada en la Infancia y la Adolescencia.	Total de personal de salud de los Servicios de Salud del primer nivel de atención.	20	Personal de salud operativo del Primer Nivel de Atención capacitado en atención integrada en la infancia y la adolescencia.	20
2	Salud para la Infancia y la Adolescencia	4.1.2	Actividad	Total de Madres capacitadas en temas de Atención Integrada en la Infancia en el primer nivel de atención	Total de consultas de primera vez en primer nivel de atención al menor de 5 años	80	Porcentaje de madres capacitadas en temas de atención integrada en la infancia.	80
2	Salud para la Infancia y la Adolescencia	5.1.1	Propósito	Número de niños menores de cinco años con Enfermedad Diarreica Aguda de primera vez que reciben tratamiento con Plan A o B.	Número de niños menores de cinco años con Enfermedad Diarreica Aguda de primera vez en el año.	95	Niños menores de cinco años con Enfermedad Diarreica Aguda que reciben tratamiento con Plan A o B.	95
2	Salud para la Infancia y la Adolescencia	5.1.2	Propósito	Número de niños menores de cinco años con Enfermedad Diarreica Aguda de primera vez que reciben tratamiento con Plan C.	Número de niños menores de cinco años con Enfermedad Diarreica Aguda de primera vez en el año.	3	Niños menores de cinco años con Enfermedad Diarreica Aguda que reciben tratamiento con Plan C	3

2	Salud para la Infancia y la Adolescencia	5.2.1	Actividad	Número de niños menores de cinco años con Enfermedad Respiratoria Aguda de primera vez que reciben tratamiento sintomático.	Número de niños menores de cinco años con Enfermedad Respiratoria Aguda de primera vez.	70	Niños menores de cinco años con Enfermedad Respiratoria Aguda que reciben tratamiento sintomático.	70
2	Salud para la Infancia y la Adolescencia	5.3.1	Actividad	Número de sesiones de Comité Estatal de Mortalidad en la Infancia realizadas en el periodo.	Número de sesiones de Comité Estatal de Mortalidad en la Infancia programadas en el periodo.	90	Sesiones del Comité Estatal de Mortalidad en la Infancia realizadas	90
2	Salud para la Infancia y la Adolescencia	5.5.1	Actividad	Número de niñas y niños menores de cinco años que presentan riesgo de retraso en el desarrollo.	Número de niñas y niños menores de cinco años atendidos en consulta de niño sano de primera vez.	5	Niñas y niños menores de cinco años con riesgo de retraso en el desarrollo.	5
2	Salud para la Infancia y la Adolescencia	5.5.2	Actividad	Número de niñas y niños menores de cinco años que recibieron técnicas de estimulación temprana por primera vez.	Número de niñas y niños menores de cinco años atendidos en consulta de niño sano de primera vez.	80	Niñas y niños menores de cinco años que recibieron estimulación temprana por primera vez.	80
2	Salud para la Infancia y la Adolescencia	5.6.1	Actividad	Número de menores de 10 años atendidos en unidad médica	Total de menores de 10 años en consulta de primera vez.	5	Número de menores de 10 años atendidos en unidad médica con registro de lesiones no intencionales	5
2	Salud para la Infancia y la Adolescencia	6.1.1	Actividad	Número de Jurisdicciones Sanitarias que realizaron la Semana de Salud de la Adolescencia en el Estado	Total de Jurisdicciones Sanitarias del Estado	100	Porcentaje de Jurisdicciones Sanitarias que realizaron la Semana Nacional de Salud de la Adolescencia en cada Entidad Federativa	100
2	Salud para la Infancia y la Adolescencia	6.2.1	Actividad	Número de Grupos de Adolescentes Promotores de la Salud formados en cada Entidad Federativa	Total de Grupos de Adolescentes Promotores de la Salud programados en cada Entidad Federativa	80	Total de Grupos de Adolescentes Promotores de la Salud formados en cada Entidad Federativa	80
2	Salud para la Infancia y la Adolescencia	6.3.1	Actividad	Número de Reuniones del Grupo de Atención Integral para la Salud de la Adolescencia realizadas anualmente	Total de Reuniones programadas del Grupo de Atención Integral para la Salud de la Adolescencia programadas	100	Reuniones del Grupo de Atención Integral para la Salud de la Adolescencia (GAIA)	100
3	Cáncer en la Infancia y la Adolescencia	1.1.1	Actividad	Supervisiones realizadas a unidades médicas acreditadas en oncología pediátrica y de primer nivel de atención	Supervisiones programadas a unidades médicas acreditadas en oncología pediátrica y de primer nivel de atención	80	Supervisiones realizadas a unidades médicas acreditadas en oncología pediátrica y de primer nivel de atención	80
3	Cáncer en la Infancia y la Adolescencia	1.2.1	Actividad	Sesiones de los Consejos Estatales de Prevención y Tratamiento del Cáncer en la Infancia y Adolescencia y sus comités realizadas	Sesiones de los Consejos Estatales de Prevención y Tratamiento del Cáncer en la Infancia y Adolescencia y sus comités programadas	100	Evaluación de los Consejos Estatales de Prevención y Tratamiento del Cáncer en la Infancia y Adolescencia (COECIA)	100

3	Cáncer en la Infancia y la Adolescencia	2.1.1	Actividad	Total de capacitaciones realizadas en prevención y atención de cáncer en la infancia y adolescencia	Total de capacitaciones programadas en prevención y atención de cáncer en la infancia y adolescencia	75	Porcentaje de capacitaciones al personal de salud en prevención y atención del cáncer en menores de 18 años	75
3	Cáncer en la Infancia y la Adolescencia	3.1.1	Propósito	Total de casos capturados en el Registro de Cáncer en Niñas, Niños y Adolescentes	Total de casos registrados en el Sistema del Fondo de Protección contra Gastos Catastróficos	80	Evaluación y análisis de los sistemas de información relacionados al cáncer en la infancia y adolescencia	80
3	Cáncer en la Infancia y la Adolescencia	4.1.1	Actividad	Material de difusión Realizado	Material de difusión programado	80	*Material de Difusión relacionado al Programa Sigamos	80
3	Cáncer en la Infancia y la Adolescencia	4.1.2	Actividad	Capacitaciones realizadas en temas de Sigamos Aprendiendo en el Hospital	Realizar 3 capacitaciones en temas de Sigamos Aprendiendo en el Hospital	66	Capacitaciones en temas de Sigamos Aprendiendo en el Hospital	3

ANEXO 5

CONVENIO ESPECIFICO EN MATERIA DE MINISTRACION DE SUBSIDIOS PARA EL FORTALECIMIENTO DE ACCIONES DE SALUD PÚBLICA EN LAS ENTIDADES FEDERATIVAS QUE CELEBRAN, EL EJECUTIVO FEDERAL, POR CONDUCTO DE "LA SECRETARÍA", Y EL EJECUTIVO DEL ESTADO LIBRE Y SOBERANO DE ZACATECAS, POR CONDUCTO DE "LA ENTIDAD".

Relación de insumos federales enviados en especie por "LOS PROGRAMAS" en materia de Salud Pública

310 DIRECCIÓN GENERAL DE PROMOCIÓN DE LA SALUD

No.	PROGRAMA	INDICE	FUENTE DE FINANCIAMIENTO	CONCEPTO	PRECIO UNITARIO	CANTIDAD	TOTAL (PESOS)
SIN DATOS							

316 DIRECCIÓN GENERAL DE EPIDEMIOLOGÍA

No.	PROGRAMA	INDICE	FUENTE DE FINANCIAMIENTO	CONCEPTO	PRECIO UNITARIO	CANTIDAD	TOTAL (PESOS)
2	SINAVE (Componente de Vigilancia por Laboratorio)	5.1.2.1	Ramo 12-Apoyo Federal	Sustancias biológicas Descripción complementaria: Reactivos y Biológicos en general elaborados por el Instituto de Diagnóstico y Referencia Epidemiológicos a solicitud de los Laboratorios Estatales de Salud Pública	1.00	43,022.00	43,022.00
TOTAL:							43,022.00

313 SECRETARIADO TÉCNICO DEL CONSEJO NACIONAL DE SALUD MENTAL

No.	PROGRAMA	INDICE	FUENTE DE FINANCIAMIENTO	CONCEPTO	PRECIO UNITARIO	CANTIDAD	TOTAL (PESOS)
SIN DATOS							

315 SECRETARIADO TÉCNICO DEL CONSEJO NACIONAL PARA LA PREVENCIÓN DE ACCIDENTES

No.	PROGRAMA	INDICE	FUENTE DE FINANCIAMIENTO	CONCEPTO	PRECIO UNITARIO	CANTIDAD	TOTAL (PESOS)
SIN DATOS							

L00 CENTRO NACIONAL DE EQUIDAD DE GÉNERO Y SALUD REPRODUCTIVA

No.	PROGRAMA	INDICE	FUENTE DE FINANCIAMIENTO	CONCEPTO	PRECIO UNITARIO	CANTIDAD	TOTAL (PESOS)
2	Salud Materna y Perinatal	1.7.1.4	SMS - XXI	Reactivos y Juegos de Reactivos para Pruebas Específicas. Juego de reactivos para la determinación cuantitativa en microplaca de 17/ Alfa Hidroxí Progesterona, en sangre total de neonatos colectada en papel filtro, con calibradores y controles internos. Solicitar por número de pruebas. Equipo para mínimo 96 pruebas. RTC.	18.44	18,721.00	345,215.24

2	Salud Materna y Perinatal	1.7.1.4	SMS - XXI	Papel prueba de TSH. Papel filtro de algodón 100% sin aditivos, especial para recolección y transporte de sangre de neonatos, con impresión de cuatro círculos punteados de un centímetro de diámetro cada uno y de las palabras nombre y con número progresivo. Paquete con 10 hojas, máximo, 100.	14.29	14,600.00	208,634.00
2	Salud Materna y Perinatal	1.7.1.4	SMS - XXI	Reactivos y Juegos de Reactivos para Pruebas Específicas. Juego de reactivos para la determinación cuantitativa en microplaca de la Hormona Estimulante de la Tiroides Tirotrófina (TSH), en sangre total de neonatos colectada en papel filtro, con calibradores y controles internos. Solicitar por número de pruebas. Equipo para mínimo 96 pruebas. RTC.	18.44	18,721.00	345,215.24
2	Salud Materna y Perinatal	1.7.1.4	SMS - XXI	Reactivos y Juegos de Reactivos para Pruebas Específicas. Juego de reactivos para la determinación cuantitativa en microplaca de Fenilalanina, en sangre total de neonatos, colectada en papel filtro, con calibradores y controles internos. Solicitar por número de pruebas. Equipo para mínimo 96 pruebas. RTC.	18.44	18,721.00	345,215.24
2	Salud Materna y Perinatal	1.7.1.4	SMS - XXI	Reactivos y Juegos de Reactivos para Pruebas Específicas. Juego de reactivos para la determinación cuantitativa en microplaca de Galactosa Total, en sangre total de neonatos colectada en papel filtro, con calibradores y controles internos. Solicitar por número de pruebas. Equipo para mínimo 96 pruebas. RTC.	18.44	18,721.00	345,215.24
4	Planificación Familiar y Anticoncepción	2.7.1.1	Anexo IV - Apoyo Federal	Levonorgestrel polvo el dispositivo con polvo contiene: levonorgestrel (micronizado) 52 mg envase con un dispositivo.	1,774.98	1,332.00	2,364,273.36
4	Planificación Familiar y Anticoncepción	2.7.1.1	Anexo IV - Apoyo Federal	Levonorgestrel y etinilestradiol gragea cada gragea contiene: levonorgestrel 0.15 mg etinilestradiol 0.03 mg envase con 28 grageas. (21 con hormonales y 7 sin hormonales)	23.00	50,430.00	1,159,890.00
4	Planificación Familiar y Anticoncepción	2.7.1.1	Anexo IV - Apoyo Federal	Medroxiprogesterona y cipionato de estradiol suspensión inyectable cada ampollita o jeringa contiene: acetato de medroxiprogesterona 25 mg cipionato de estradiol 5 mg envase con una ampollita o jeringa prellenada de 0.5 ml	21.59	41,230.00	890,155.70
4	Planificación Familiar y Anticoncepción	2.7.1.1	Anexo IV - Apoyo Federal	Noretisterona solución inyectable oleosa cada ampollita contiene: enantato de noretisterona 200 mg envase con una ampollita de 1 ml.	32.30	20,160.00	651,168.00
4	Planificación Familiar y Anticoncepción	2.7.1.1	Anexo IV - Apoyo Federal	Etonogestrel implante el implante contiene: etonogestrel 68.0 mg envase con un implante y aplicador.	1,160.64	1,970.00	2,286,460.80
4	Planificación Familiar y Anticoncepción	2.7.1.1	Anexo IV - Apoyo Federal	Norelgestromina-etinilestradiol parche cada parche contiene: norelgestromina 6.00 mg etinilestradiol 0.60 mg envase con 3 parches.	160.88	27,215.00	4,378,349.20
4	Planificación Familiar y Anticoncepción	2.7.1.1	Anexo IV - Apoyo Federal	Levonorgestrel comprimido o tableta cada comprimido o tableta contiene: levonorgestrel 0.750 mg envase con 2 comprimidos o tabletas.	8.98	4,160.00	37,356.80
4	Planificación Familiar y Anticoncepción	2.7.1.2	Anexo IV - Apoyo Federal	Condón masculino de hule látex. Envase con 100 piezas.	67.28	11,540.00	776,411.20
4	Planificación Familiar y Anticoncepción	2.7.1.2	Anexo IV - Apoyo Federal	Condón femenino de poliuretano o látex lubricado con dos anillos flexibles en los extremos. Envase con 1, 2 ó 3 piezas en empaque individual. Descripción complementaria: El costo unitario corresponde a 48.5924, dado que la plataforma sólo permite dos decimales el monto total presenta una diferencia menor a 1269.90	48.59	20,673.00	1,004,501.07
4	Planificación Familiar y Anticoncepción	2.7.1.3	Anexo IV - Apoyo Federal	Dispositivos intrauterino. T de cobre 380 a. Anticonceptivo estéril con 380 mm2, de cobre, plástico grado médico 77% y sulfato de bario usp 23%, con filamento largo de 30 cm con tubo insertor, tope y émbolo insertor. Descripción complementaria: El costo unitario corresponde a 9.9528, dado que la plataforma sólo permite dos decimales el monto total presenta una diferencia menor a 1165.92	9.95	8,430.00	83,878.50

6	Igualdad de Género en Salud	1.3.1.5	Ramo 12-Apoyo Federal	Impresión y elaboración de publicaciones oficiales y de información en general para difusión Descripción complementaria: Guía para incorporar la perspectiva de género	37.62	30.00	1,128.60
6	Igualdad de Género en Salud	3.1.1.2	Ramo 12-Apoyo Federal	Impresión y elaboración de publicaciones oficiales y de información en general para difusión Descripción complementaria: Revista Género y Salud en Cifras 11:3	43.50	10.00	435.00
6	Igualdad de Género en Salud	3.1.2.2	Ramo 12-Apoyo Federal	Impresión y elaboración de publicaciones oficiales y de información en general para difusión Descripción complementaria: Guía para incorporar la perspectiva de género en programas de salud	37.62	30.00	1,128.60
6	Igualdad de Género en Salud	3.1.2.2	Ramo 12-Apoyo Federal	Impresión y elaboración de publicaciones oficiales y de información en general para difusión Descripción complementaria: Porta Post-it del Programa Igualdad de Género en Salud	20.85	20.00	417.00
TOTAL:							15,225,048.79

000 CENTRO NACIONAL DE PROGRAMAS PREVENTIVOS Y CONTROL DE ENFERMEDADES

No.	PROGRAMA	INDICE	FUENTE DE FINANCIAMIENTO	CONCEPTO	PRECIO UNITARIO	CANTIDAD	TOTAL (PESOS)
1	Prevención y Control de la Rabia Humana	3.1.1.1	Ramo 12-Apoyo Federal	Clorhidrato de Xilacina al 2% (Uso veterinario)	103.00	113.00	11,639.00
1	Prevención y Control de la Rabia Humana	3.1.1.1	Ramo 12-Apoyo Federal	Tiletamina-Zolazepam al 10% (Uso veterinario)	280.00	309.00	86,520.00
1	Prevención y Control de la Rabia Humana	3.1.1.1	Ramo 12-Apoyo Federal	Penicilina L.A. Penicilina G Procaínica 100,000 U.I., Penicilina G Benzatínica 100,000 U.I., Dihidroestreptomina base 200 mg., C.b.p. 1 ml. Frasco con 100 ml.	300.00	28.00	8,400.00
4	Prevención y Control de Dengue y Otros Vectores	6.3.1.1	Ramo 12-Apoyo Federal	Plaguicidas (insecticidas) Descripción complementaria: Larvicida Biorracional al 7.5% en cajas con 4000 tabletas	23,211.62	19.00	441,020.78
4	Prevención y Control de Dengue y Otros Vectores	6.3.2.1	Ramo 12-Apoyo Federal	Plaguicidas (insecticidas) Descripción complementaria: Adulticida organofosforado en base oleosa al 13.624% en tambos de 208 litros	107,889.71	10.00	1,078,897.10
4	Prevención y Control de Dengue y Otros Vectores	6.3.3.1	Ramo 12-Apoyo Federal	Plaguicidas (insecticidas) Descripción complementaria: Adulticida Carbamato de Acción Residual al 80% polvo humectable en cuñete de 25 kg con 200 sobres de 125 gramos	37,451.97	15.00	561,779.55
5	Prevención y Control del Paludismo	5.1.1.1	Ramo 12-Apoyo Federal	Pabellón Descripción complementaria: Pabellón o malla de Polietileno impregnado con insecticida, hasta con 260 mg de ingrediente activo por metro cuadrado.	174.00	150.00	26,100.00
14	Prevención y Control de la Tuberculosis	2.4.1.1	Ramo 12-Apoyo Federal	Antibióticos (substancias y productos farmacéuticos) Descripción complementaria: Paquete de 8 a 12 antibióticos de segunda línea para el tratamiento de casos de tuberculosis farmacorresistente	5,926.00	1.00	5,926.00
TOTAL:							2,220,282.43

K00 CENTRO NACIONAL PARA LA PREVENCIÓN Y EL CONTROL DEL VIH/SIDA

No.	PROGRAMA	INDICE	FUENTE DE FINANCIAMIENTO	CONCEPTO	PRECIO UNITARIO	CANTIDAD	TOTAL (PESOS)
1	Respuesta al VIH/SIDA e ITS	2.2.1.7	Ramo 12-Apoyo Federal	Condon masculino de hule látex. Envase con 100 piezas. Descripción complementaria: Diseño especial para la Secretaría de Salud	67.28	802.00	53,958.56
1	Respuesta al VIH/SIDA e ITS	4.1.1.2	Ramo 12-Apoyo Federal	Prueba rápida para la determinación cualitativa en sangre total de anticuerpos IgG por inmunocromatografía contra el virus de la inmunodeficiencia humana Tipos 1 y 2. Estuche para mínimo 24 pruebas. TATC.	1,899.50	107.00	203,246.50
1	Respuesta al VIH/SIDA e ITS	4.2.1.8	FPGC-Fideicomiso	Atazanavir cápsula cada cápsula contiene: sulfato de atazanavir equivalente a 300 mg de atazanavir. Envase con 30 cápsulas.	2,764.85	454.00	1,282,890.40
1	Respuesta al VIH/SIDA e ITS	4.2.1.8	FPGC-Fideicomiso	Lamivudina/zidovudina tableta cada tableta contiene: lamivudina 150 mg zidovudina 300 mg envase con 60 tabletas.	1,712.32	75.00	128,424.00
1	Respuesta al VIH/SIDA e ITS	4.2.1.8	FPGC-Fideicomiso	Enfuvirtida solución inyectable cada frasco ampula con liofilizado contiene: enfuvirtida 108 mg envase con 60 frascos ampula con liofilizado y 60 frascos ampula con 1.1 ml de agua inyectable.	22,449.79	13.00	291,847.27
1	Respuesta al VIH/SIDA e ITS	4.2.1.8	FPGC-Fideicomiso	Lamivudina solución cada 100 ml contienen: lamivudina 1 g envase con 240 ml y dosificador.	835.10	37.00	30,898.70
1	Respuesta al VIH/SIDA e ITS	4.2.1.8	FPGC-Fideicomiso	Abacavir tableta cada tableta contiene: sulfato de abacavir equivalente a 300 mg de abacavir. Envase con 60 tabletas.	470.47	426.00	200,420.22
1	Respuesta al VIH/SIDA e ITS	4.2.1.8	FPGC-Fideicomiso	Tipranavir cápsula cada cápsula contiene: tipranavir 250 mg envase con 120 cápsulas.	3,229.36	14.00	45,211.04
1	Respuesta al VIH/SIDA e ITS	4.2.1.8	FPGC-Fideicomiso	Emtricitabina cápsula cada cápsula contiene: emtricitabina 200 mg envase con 30 cápsulas.	530.16	15.00	7,952.40
1	Respuesta al VIH/SIDA e ITS	4.2.1.8	FPGC-Fideicomiso	Tenofovir disoproxil fumarato o tenofovir tableta cada tableta contiene: tenofovir disoproxil fumarato 300 mg ó tenofovir disoproxil fumarato 300 mg equivalente a 245 mg de tenofovir disoproxil envase con 30 tabletas.	2,000.12	81.00	162,009.72
1	Respuesta al VIH/SIDA e ITS	4.2.1.8	FPGC-Fideicomiso	Darunavir tableta cada tableta contiene: etanolato de darunavir equivalente a 600 mg de darunavir envase con 60 tabletas.	4,978.59	80.00	398,287.20
1	Respuesta al VIH/SIDA e ITS	4.2.1.8	FPGC-Fideicomiso	Efavirenz comprimido recubierto cada comprimido contiene: efavirenz 600 mg envase con 30 comprimidos recubiertos.	371.83	384.00	142,782.72
1	Respuesta al VIH/SIDA e ITS	4.2.1.8	FPGC-Fideicomiso	Abacavir-lamivudina tableta cada tableta contiene: sulfato de abacavir equivalente a 600 mg de abacavir lamivudina 300 mg envase con 30 tabletas.	1,379.32	233.00	321,381.56
1	Respuesta al VIH/SIDA e ITS	4.2.1.8	FPGC-Fideicomiso	Emtricitabina-tenofovir disoproxil fumarato tableta recubierta cada tableta recubierta contiene: tenofovir disoproxil fumarato 300 mg equivalente a 245 mg de tenofovir disoproxil emtricitabina 200 mg envase con 30 tabletas recubiertas.	2,124.62	689.00	1,463,863.18
1	Respuesta al VIH/SIDA e ITS	4.2.1.8	FPGC-Fideicomiso	Zidovudina solución oral cada 100 ml contienen: zidovudina 1 g envase con 240 ml.	570.00	31.00	17,670.00
1	Respuesta al VIH/SIDA e ITS	4.2.1.8	FPGC-Fideicomiso	Zidovudina cápsula cada cápsula contiene: zidovudina 250 mg envase con 30 cápsulas.	210.00	119.00	24,990.00
1	Respuesta al VIH/SIDA e ITS	4.2.1.8	FPGC-Fideicomiso	Etravirina. Tableta. Cada tableta contiene: etravirina 100 mg. Envase con 120 tabletas.	5,429.27	43.00	233,458.61
1	Respuesta al VIH/SIDA e ITS	4.2.1.8	FPGC-Fideicomiso	Lopinavir-ritonavir solución cada 100 ml contienen: lopinavir 8.0 g ritonavir 2.0 g envase frasco ambar con 160 ml y dosificador.	1,714.00	17.00	29,138.00
1	Respuesta al VIH/SIDA e ITS	4.2.1.8	FPGC-Fideicomiso	Raltegravir comprimido cada comprimido contiene: raltegravir potásico equivalente a 400 mg de raltegravir envase con 60 comprimidos.	5,308.92	94.00	499,038.48

1	Respuesta al VIH/SIDA e ITS	4.2.1.8	FPGC-Fideicomiso	Ritonavir cápsula o tableta cada cápsula o tableta contiene: ritonavir 100 mg. 2 envases con 84 cápsulas o tabletas cada uno.	347.96	848.00	295,070.08
1	Respuesta al VIH/SIDA e ITS	4.2.1.8	FPGC-Fideicomiso	Lamivudina tableta cada tableta contiene: lamivudina 150 mg envase con 30 tabletas.	794.93	42.00	33,387.06
1	Respuesta al VIH/SIDA e ITS	4.2.1.8	FPGC-Fideicomiso	Lopinavir-ritonavir. Tableta. Cada tableta contiene: lopinavir 100 mg, ritonavir 25 mg. Envase con 60 tabletas.	1,100.00	1.00	1,100.00
1	Respuesta al VIH/SIDA e ITS	4.2.1.8	FPGC-Fideicomiso	Lopinavir-ritonavir tableta cada tableta contiene: lopinavir 200 mg ritonavir 50 mg envase con 120 tabletas	2,656.00	500.00	1,328,000.00
1	Respuesta al VIH/SIDA e ITS	4.2.1.8	FPGC-Fideicomiso	Saquinavir comprimido cada comprimido contiene: mesilato de saquinavir equivalente a 500 mg de saquinavir. Envase con 120 comprimidos	2,207.00	136.00	300,152.00
1	Respuesta al VIH/SIDA e ITS	4.2.1.8	FPGC-Fideicomiso	Nevirapina tableta cada tableta contiene: nevirapina 200 mg envase con 100 tabletas.	384.16	243.00	93,350.88
1	Respuesta al VIH/SIDA e ITS	4.2.1.8	FPGC-Fideicomiso	Didanosina cápsula con gránulos con capa entérica cada cápsula con gránulos con capa entérica contiene: didanosina 400 mg envase con 30 cápsulas.	1,056.91	417.00	440,731.47
1	Respuesta al VIH/SIDA e ITS	4.2.1.8	FPGC-Fideicomiso	Efavirenz, emtricitabina, tenofovir fumarato de disoproxilo tableta, cada tableta contiene: efavirenz 600 mg, Emtricitabina 200 mg. Fumarato de disoproxilo de tenofovir 300 mg. Equivalente a 245 mg. Tenofovir disoproxil. Envase con 30 tabletas.	2,404.15	1,878.00	4,514,993.70
TOTAL:							
							12,544,253.75

R00 CENTRO NACIONAL PARA LA SALUD DE LA INFANCIA Y LA ADOLESCENCIA

No.	PROGRAMA	INDICE	FUENTE DE FINANCIAMIENTO	CONCEPTO	PRECIO UNITARIO	CANTIDAD	TOTAL (PESOS)
1	Vacunación Universal	1.1.1.1	Ramo 12-Apoyo Federal	Vacuna b.c.g. Suspensión inyectable cada dosis de 0.1 ml de la suspensión reconstituida de bacilos atenuados contiene la cepa: francesa 1173p2 200 000-500 000 ufc o danesa 1331 200 000-300 000 ufc o glaxo* 107 800 000-3 200 000 ufc o tokio 172 200 000-3 000 000 ufc o montreal 200 000 3 200 000 ufc o moscow 100 000-3 300 000 ufc envase con frasco ampula o ampolleta con liofilizado para 10 dosis y ampolletas con diluyente de 1.0 ml. *semilla mérieux.	10.15	25,300.00	256,795.00
1	Vacunación Universal	1.1.1.3	Ramo 12-Apoyo Federal	Vacuna acelular antipertussis, con toxoides diftérico y tetánico adsorbidos, con vacuna antipoliomielítica inactivada y con vacuna conjugada de haemophilus influenzae tipo b suspensión inyectable cada dosis de 0.5 ml de vacuna reconstituida contiene: toxoide diftérico purificado con mayor o igual a 30 ui toxoide tetánico purificado con mayor o igual a 40 ui toxoide pertussico purificado adsorbido 25 µg con o sin pertactina 8 µg hemaglutinina filamentosa purificada adsorbida 25 µg virus de la poliomieltitis tipo 1 inactivado 40 ud* virus de la poliomieltitis tipo 2 inactivado 8 ud* virus de la poliomieltitis tipo 3 inactivado 32 ud* haemophilus influenzae tipo b 10 µg (conjugado a la proteína tetánica) *unidades de antígeno d envase con 1 dosis en jeringa prellenada de vacuna acelular antipertussis con toxoides diftérico y tetánico adsorbidos y vacuna antipoliomielítica inactivada y 1 dosis en frasco ampula con liofilizado de vacuna conjugada de haemophilus influenzae tipo b, para reconstituir con la suspensión de la jeringa.	142.80	67,700.00	9,667,560.00
1	Vacunación Universal	1.1.1.8	Ramo 12-Apoyo Federal	Vacuna doble viral (sr) contra sarampión y rubéola suspensión inyectable cada dosis de 0.5 ml de vacuna reconstituida contiene: virus atenuados del sarampión cepa edmonston-zagreb (cultivados en células diploides humanas) o cepa enders o cepa schwarz (cultivados en fibroblastos de embrión de pollo) 3.0 log10 a 4.5 log10 dicc50 o 1000 a 32000 dicc50 o	12.09	66,700.00	806,403.00

1	Vacunación Universal	1.1.1.17	Ramo 12-Apoyo Federal	103 a 3.2 x 104 dicc50 virus atenuados de la rubeola cepa wistar ra 27/3 (cultivados en células diploides humanas mrc-5 o wi-38) > 3.0 log ₁₀ dicc50 o > 1000 dicc50 o > 103 dicc50 envase con liofilizado para 10 dosis y diluyente.	92.20	3,700.00	341,140.00
1	Vacunación Universal	1.1.1.18	Ramo 12-Apoyo Federal	Vacuna antineumocócica solución inyectable cada dosis de 0.5 ml contiene: polisíidos purificados del streptococcus pneumoniae serotipos 1, 2, 3, 4, 5, 6b, 7f, 8, 9n, 10a, 11a, 12f, 14, 15b, 17f, 18c, 19a, 19f, 20, 22f, 23f y 33f, cada uno con 25 µg. Envase con frasco ampula de 2.5 ml. Vacuna antiinfluenza suspensión inyectable cada dosis de 0.5 ml contiene: fracciones antigénicas purificadas de virus de influenza inactivados correspondientes a las cepas: a/california/7/2009 (h1n1) 15 µg ha a/perth/16/2009 (h3n2) 15 µg ha cepa análoga a/wisconsin/15/2009 b/brisbane/60/2008 15 µg ha envase con 1 frasco ampula con 5 ml cada uno (10 dosis). Descripción complementaria: Programación para población pediátrica	49.31	16,890.00	832,845.90
1	Vacunación Universal	1.1.1.18	Ramo 12-Apoyo Federal	Vacuna antiinfluenza suspensión inyectable cada dosis de 0.5 ml contiene: fracciones antigénicas purificadas de virus de influenza inactivados correspondientes a las cepas: a/california/7/2009 (h1n1) 15 µg ha a/perth/16/2009 (h3n2) 15 µg ha cepa análoga a/wisconsin/15/2009 b/brisbane/60/2008 15 µg ha envase con 1 frasco ampula con 5 ml cada uno (10 dosis). Descripción complementaria: Vacuna anti influenza 60 años y más; y población de riesgo	52.00	72,083.00	3,748,316.00
1	Vacunación Universal	1.1.1.19	Ramo 12-Apoyo Federal	Vacuna de refuerzo contra difteria, tetanos y tosferina acelular (tôpa) suspensión inyectable cada dosis de 0.5 ml contiene: toxoide diftérico no menos de 2 ui (2 ó 2.5 if) toxoide tetánico no menos de 20 ui (5 if) toxoide pertussis 2.5 ó 8 mg hemaglutinina filamentosa (fha) 5 ó 8 mg pertactina (proteína de membrana exterior de 69 kda-prr) 2.5 ó 3 mg con o sin fimbrias tipos 2 y 3 y 5 µg. Envase con 1 jeringa prellenada con una dosis de 0.5 ml.	136.00	8,800.00	1,196,800.00
1	Vacunación Universal	1.1.1.21	Ramo 12-Apoyo Federal	Vacuna recombinante contra la hepatitis b suspensión inyectable cada dosis de 1 ml contiene: agshb 20 µg envase con un frasco ampula con 10 ml (10 dosis).	10.00	31,600.00	316,000.00
1	Vacunación Universal	1.1.1.5	Anexo IV - Apoyo Federal	Vacuna pentavalente contra rotavirus suspensión cada dosis de 2 ml contiene: serotipo reordenado g1 2.21 x 106 ui serotipo reordenado g2 2.84 x 106 ui serotipo reordenado g3 2.22 x 106 ui serotipo reordenado g4 2.04 x 106 ui serotipo reordenado p1 2.29 x 106 ui envase con un tubo de plástico con 2 ml.	53.92	34,200.00	1,844,064.00
1	Vacunación Universal	1.1.1.6	Anexo IV - Apoyo Federal	Vacuna conjugada neumocócica 13-valente suspensión inyectable cada dosis de 0.5 ml contiene: sacáridos de streptococcus pneumoniae de los serotipos 1 - 2.2 µg 3 - 2.2 µg 4 - 2.2 µg 5 - 2.2 µg 6a - 2.2 µg 6b - 4.4 µg 7f - 2.2 µg 9v - 2.2 µg 14 - 2.2 µg 18c - 2.2 µg 19a - 2.2 µg 19f - 2.2 µg 23f - 2.2 µg proteína diftérica crm197 32 µg envase con una jeringa prellenada de 0.5 ml (1 dosis). Y aguja.	183.80	48,300.00	8,877,540.00
1	Vacunación Universal	1.1.1.18	Anexo IV - Apoyo Federal	Vacuna antiinfluenza suspensión inyectable cada dosis de 0.5 ml contiene: fracciones antigénicas purificadas de virus de influenza inactivados correspondientes a las cepas: a/california/7/2009 (h1n1) 15 µg ha a/perth/16/2009 (h3n2) 15 µg ha cepa análoga a/wisconsin/15/2009 b/brisbane/60/2008 15 µg ha envase con 1 frasco ampula con 5 ml cada uno (10 dosis). Descripción complementaria: Descripción complementaria: Vacuna antiinfluenza 60 años y más; y población de riesgo.	52.00	65,017.00	3,380,884.00

1	Vacunación Universal	1.1.1.18	Anexo IV - Apoyo Federal	Vacuna antiinfluenza suspensión inyectable cada dosis de 0.5 ml contiene: fracciones antigénicas purificadas de virus de influenza inactivados correspondientes a las cepas: a/california/7/2009 (h1n1) 15 µg ha a/perth/16/2009 (h3n2) 15 µg ha cepa análoga a/wisconsin/15/2009 b/brisbane/60/2008 15 µg ha envase con 1 frasco ampulla con 5 ml cada uno (10 dosis). Descripción complementaria: Programación para población pediátrica	49.31	39,410.00	1,943,307.10
1	Vacunación Universal	1.2.1.5	Anexo IV - Apoyo Federal	Vacuna contra el virus del papiloma humano suspensión inyectable cada dosis de 0.5 ml contiene: proteina 11 tipo 16 20 µg proteina 11 tipo 18 20 µg envase con 1 frasco ampulla con 0.5 ml o jeringa prellenada con 0.5 ml.	156.96	13,700.00	2,150,352.00
TOTAL:							
							35,362,007.00

Gran total	65,394,613.97
-------------------	----------------------

[Handwritten signature]

APÉNDICE

CONVENIO ESPECIFICO EN MATERIA DE MINISTRACION DE SUBSIDIOS PARA EL FORTALECIMIENTO DE ACCIONES DE SALUD PÚBLICA EN LAS ENTIDADES FEDERATIVAS QUE CELEBRAN, EL EJECUTIVO FEDERAL, POR CONDUCTO DE "LA SECRETARÍA", Y EL EJECUTIVO DEL ESTADO LIBRE Y SOBERANO DE ZACATECAS, POR CONDUCTO DE "LA ENTIDAD".

La información de la distribución de los recursos presupuestarios del ramo 33, Aportación Estatal, Oportunidades y Otra, así como los de la Comisión Nacional de Protección Social en Salud, CNPSS, ANEXO IV y Fondo de Protección contra Gastos Catastróficos, FPGC, no forman parte de los recursos federales ministrados por "LA SECRETARÍA" a "LA ENTIDAD" con motivo del presente convenio, se colocan sólo para efectos de la evaluación de la eficiencia y eficacia de "LOS PROGRAMAS".

Resumen de recursos por fuente de financiamiento
(Monto pesos)

No.	UNIDAD RESPONSABLE / PROGRAMA DE ACCIÓN	SPPS RAMO 12		SUBTOTAL	RAMO 33	APORTACIÓN ESTATAL	OPORTUNIDADES	OTRA	SUBTOTAL	CNPSS			TOTAL
		RECURSOS FINANCIEROS CASCO CAUSES	INSUMOS							ANEXO IV PRORESPO, APOYO FEDERAL INSUMOS Y CONSEJ	SMS XXI APOYO FEDERAL (PRESUPUESTO E INSUMOS)	FPGC APOYO FEDERAL INSUMOS Y APOYO FEDERAL PRUEBAS DE LABORATORIO	
1	Promoción de la Salud y Determinantes Sociales	1,051,406.00	0.00	1,051,406.00	1,543,187.00	0.00	0.00	0.00	1,543,187.00	9,266,820.00	0.00	0.00	11,861,413.00
2	Enfermos y Comunidades Saludables	0.00	0.00	0.00	1,801,062.70	0.00	0.00	0.00	1,801,062.70	0.00	0.00	0.00	1,801,062.70
3	Alimentación y Actividad Física	4,500,000.00	0.00	4,500,000.00	451,600.00	0.00	0.00	0.00	451,600.00	1,196,800.00	0.00	0.00	6,148,400.00
	Total:	5,551,406.00	0.00	5,551,406.00	3,795,849.70	0.00	0.00	0.00	3,795,849.70	10,463,620.00	0.00	0.00	19,810,875.70
310 DIRECCIÓN GENERAL DE PROMOCIÓN DE LA SALUD													
1	Sistema Nacional de Vigilancia Epidemiológica	2,794,202.00	0.00	2,794,202.00	3,100,000.00	0.00	0.00	0.00	3,100,000.00	0.00	0.00	0.00	5,894,202.00
2	SINAVE (Componente de Vigilancia por Laboratorio)	1,000,000.00	43,022.00	1,043,022.00	5,101,228.01	0.00	0.00	0.00	5,101,228.01	0.00	0.00	0.00	6,144,250.01
	Total:	3,794,202.00	43,022.00	3,837,224.00	8,201,228.01	0.00	0.00	0.00	8,201,228.01	0.00	0.00	0.00	12,038,452.01
313 SECRETARIADO TÉCNICO DEL CONSEJO NACIONAL DE SALUD MENTAL													
1	Salud Mental	500,000.00	0.00	500,000.00	11,751,100.00	0.00	0.00	0.00	11,751,100.00	8,750,547.20	0.00	0.00	21,001,647.20
	Total:	500,000.00	0.00	500,000.00	11,751,100.00	0.00	0.00	0.00	11,751,100.00	8,750,547.20	0.00	0.00	21,001,647.20
315 SECRETARIADO TÉCNICO DEL CONSEJO NACIONAL PARA LA PREVENCIÓN DE ACCIDENTES													
1	Seguridad Vial	1,100,000.00	0.00	1,100,000.00	1,735,000.00	0.00	0.00	0.00	1,735,000.00	0.00	0.00	0.00	2,835,000.00
2	Prevención de Accidentes en Grupos Vulnerables	0.00	0.00	0.00	0.00	0.00	0.00	0.00	0.00	0.00	0.00	0.00	0.00
	Total:	1,100,000.00	0.00	1,100,000.00	1,735,000.00	0.00	0.00	0.00	1,735,000.00	0.00	0.00	0.00	2,835,000.00

No.	UNIDAD RESPONSABLE / PROGRAMA DE ACCIÓN	SPPS RAMO 12		SUBTOTAL	RAMO 33	APORTACIÓN ESTATAL	OPORTUNIDADES	OTRA	SUBTOTAL	GNPSS			TOTAL
		RECURSOS FINANCIEROS	INSUMOS							RECURSOS FINANCIEROS	RECURSOS FINANCIEROS	RECURSOS FINANCIEROS	
000 CENTRO NACIONAL DE EQUIDAD DE GÉNERO Y SALUD REPRODUCTIVA													
1	Prevención y Control del Cáncer de la Mujer	14,064,653.27	0.00	14,064,653.27	11,811,114.00	0.00	0.00	0.00	11,811,114.00	13,978,501.52	0.00	0.00	39,854,268.79
2	Salud Materna y Perinatal	13,002,164.95	0.00	13,002,164.95	5,252,000.00	0.00	0.00	0.00	5,252,000.00	16,389,903.03	1,589,494.95	0.00	38,235,562.95
3	Salud Sexual y Reproductiva para Adolescentes	2,143,365.50	0.00	2,143,365.50	1,793,100.00	0.00	0.00	0.00	1,793,100.00	611,826.98	0.00	0.00	4,545,292.48
4	Planificación Familiar y Anticoncepción	3,418,534.00	0.00	3,418,534.00	7,879,200.00	0.00	0.00	0.00	7,879,200.00	14,976,984.63	0.00	0.00	26,274,716.63
5	Prevención y Atención de la Violencia Familiar y de Género	5,102,290.00	0.00	5,102,290.00	976,275.00	0.00	0.00	0.00	976,275.00	0.00	0.00	0.00	6,078,565.00
6	Igualdad de Género en Salud	250,000.00	3,109.20	253,109.20	35,000.00	0.00	0.00	0.00	35,000.00	0.00	0.00	0.00	288,109.20
Total:		37,981,007.73	3,109.20	37,984,116.93	27,746,689.00	0.00	0.00	0.00	27,746,689.00	47,957,216.16	1,589,494.95	0.00	115,277,577.05
000 CENTRO NACIONAL DE PROGRAMAS PREVENTIVOS Y CONTROL DE ENFERMEDADES													
1	Prevención y Control de la Rabia Humana	309,607.54	105,559.00	415,166.54	7,590,390.38	0.00	0.00	0.00	7,590,390.38	863,115.00	0.00	0.00	8,668,671.92
2	Prevención y Control de la Brucelosis	0.00	0.00	0.00	136,500.00	0.00	0.00	0.00	136,500.00	93,827.50	0.00	0.00	230,327.50
3	Prevención y Control de la Rickettsiosis	0.00	0.00	0.00	286,300.00	0.00	0.00	0.00	286,300.00	8,570.00	0.00	0.00	294,870.00
4	Prevención y Control de Dengue y Otros Vectores	915,260.00	2,081,697.43	2,996,957.43	1,842,000.16	0.00	0.00	0.00	1,842,000.16	33,000.00	0.00	0.00	4,871,957.59
5	Prevención y Control del Paludismo	221,169.00	26,100.00	247,269.00	355,000.00	0.00	0.00	0.00	355,000.00	50,894.44	0.00	0.00	553,163.44
6	Eliminación de la Oncogenes	0.00	0.00	0.00	0.00	0.00	0.00	0.00	0.00	0.00	0.00	0.00	0.00
7	Prevención y Control de la Enfermedad de Chagas	52,000.00	0.00	52,000.00	200,000.00	0.00	0.00	0.00	200,000.00	1,144,000.00	0.00	0.00	1,396,000.00
8	Prevención y Control de las Leishmaniasis	0.00	0.00	0.00	0.00	0.00	0.00	0.00	0.00	0.00	0.00	0.00	0.00
9	Prevención y Control de la Intoxicación por Plaguera de Aedes	42,500.00	0.00	42,500.00	1,252,000.00	0.00	0.00	0.00	1,252,000.00	749,609.60	0.00	0.00	2,044,109.60
10	Prevención y Control de la Diabetes	1,599,168.00	0.00	1,599,168.00	6,741,772.64	0.00	0.00	0.00	6,741,772.64	9,909,876.56	0.00	0.00	18,259,817.20
11	Prevención y Control de la Oncoestad y Riesgo Cardiovascular	3,885,634.00	0.00	3,885,634.00	3,769,589.04	0.00	0.00	0.00	3,769,589.04	6,566,611.96	0.00	0.00	14,412,135.02
12	Atención del Embarazo	0.00	0.00	0.00	1,366,914.00	0.00	0.00	0.00	1,366,914.00	132,000.00	0.00	0.00	1,498,914.00
13	Detección y Control de los Problemas de Salud Bucal	57,073.50	0.00	57,073.50	4,029,940.00	0.00	0.00	0.00	4,029,940.00	6,398,930.00	0.00	0.00	10,475,943.50
14	Prevención y Control de la Tuberculosis	0.00	5,926.00	5,926.00	3,785,075.52	0.00	0.00	0.00	3,785,075.52	491,500.23	0.00	0.00	4,282,501.75
15	Eliminación de la Lepra	0.00	0.00	0.00	142,500.00	0.00	0.00	0.00	142,500.00	11,500.00	0.00	0.00	154,000.00
16	Atención de Urgencias Epidemiológicas y Desastres	500,000.00	0.00	500,000.00	1,775,809.04	0.00	0.00	0.00	1,775,809.04	0.00	0.00	0.00	2,275,809.04
17	Prevención de Enfermedades	250,000.00	0.00	250,000.00	149,864.68	0.00	0.00	0.00	149,864.68	368,373.34	0.00	0.00	768,238.32

No.	UNIDAD RESPONSABLE / PROGRAMA / DE ACCIÓN	SPPS RAMO 12		RAMO 33	OPORTUNIDADES	OTRA	SUBTOTAL	CNPSS			TOTAL	
		RECURSOS FINANCIEROS CASSCO CAUSES	INSUMOS					RECURSOS FINANCIEROS FASSA-P FASSA-C RECTORIA	RECURSOS FINANCIEROS	RECURSOS FINANCIEROS		ANEXO IV PRORESPO, APOYO FEDERAL INSUMOS Y CONSEJ
K00 CENTRO NACIONAL PARA LA PREVENCIÓN Y EL CONTROL DEL VIH/SIDA												
1	Respuesta al VIH/SIDA e ITS	34,575.00	257,205.06	2,095,800.00	0.00	0.00	2,095,800.00	2,775,000.50	0.00	14,056,391.69	19,218,972.25	
	TOTAL	34,575.00	257,205.06	2,095,800.00	0.00	0.00	2,095,800.00	2,775,000.50	0.00	14,056,391.69	19,218,972.25	
R00 CENTRO NACIONAL PARA LA SALUD DE LA INFANCIA Y LA ADOLESCENCIA												
1	Vacunación Universal	3,552,030.00	17,165,959.90	11,844,395.00	0.00	0.00	11,844,395.00	25,770,547.10	0.00	0.00	58,432,832.00	
2	Salud para la Niñeda y la Adolescencia	1,158,314.00	0.00	4,117,207.59	0.00	0.00	4,117,207.59	1,946,440.45	0.00	0.00	7,221,952.04	
3	Cáncer en la Niñeda y la Adolescencia	481,790.00	0.00	298,475.00	0.00	0.00	298,475.00	66,000.00	0.00	0.00	847,265.00	
	TOTAL	5,192,134.00	17,165,959.90	16,357,983.90	0.00	0.00	16,357,983.90	27,822,987.55	0.00	0.00	66,507,059.04	
	TOTAL	62,085,035.77	19,989,478.65	106,177,451.83	0.00	0.00	106,177,451.83	142,420,061.15	0.00	14,056,391.69	327,162,002.23	

NOTA: La descripción detallada de los insumos y servicios a adquirir o contratar con los recursos que se indican en el presente anexo, se encuentran identificados en el Sistema de Información para la Administración del Fondo para el Fortalecimiento de Acciones de Salud Pública en las Entidades Federativas, SIAFFASPE.

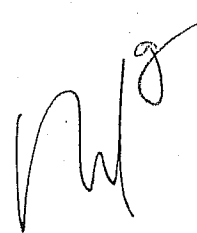

SEGUNDA.- Ambas partes convienen que salvo lo previsto en el presente instrumento jurídico, no se modifican, alteran o innovan, las obligaciones del "CONVENIO PRINCIPAL", por lo que se ratifican todos y cada uno de sus Antecedentes, Declaraciones y Cláusulas del "CONVENIO PRINCIPAL", en correlación con el contenido del presente **Convenio Modificadorio**.

TERCERA.- Las partes acuerdan que salvo por lo expresamente establecido en el presente **Convenio Modificadorio**, el resto del contenido del "CONVENIO PRINCIPAL" continua vigente en todo lo que no se contraponga, así como en todos y cada uno de sus términos y condiciones.

CUARTA. Ambas partes convienen en que para la interpretación y cumplimiento del presente Convenio, será aplicable el derecho federal vigente y se someten irrevocablemente a la jurisdicción de los tribunales federales competentes en la Ciudad de México, Distrito Federal renunciando a cualquier otra jurisdicción que, en razón de su domicilio presente o futuro o por cualquier otra razón, les pudiera corresponder.

QUINTA. El presente **Convenio Modificadorio** empezará surtir efectos a partir de la fecha de su firma, y se mantendrán en vigor hasta el **31 de diciembre de 2015**.

Estando enteradas las partes del contenido y de su alcance legal, lo firman al margen y al calce por cuadruplicado a los 25 días del mes de Noviembre del año 2015.

 
52

POR "LA SECRETARÍA"

Dr. Pablo Antonio Kuri Morales
Subsecretario de Prevención y Promoción de la Salud

Dr. Eduardo Jaramillo Navarrete
Director General de Promoción de la Salud

Dr. Ricardo Juan García Cavazos
Director General del Centro Nacional de Equidad de Género y Salud Reproductiva

Dr. Cuiclanhuac Ruiz-Matus
Director General de Epidemiología

Dr. Jesús Felipe González-Roldán
Director General del Centro Nacional de Programas Preventivos y Control de Enfermedades

T.R. María Virginia González Torres
Secretaria Técnica del Consejo Nacional de Salud Mental


Dra. Patricia Estela Uribe Zúñiga
Directora General del Centro Nacional para la Prevención y el Control del VIH/SIDA

Dra. Martha Cecilia Hajar Medina
Secretaria Técnica del Consejo Nacional para la Prevención de Accidentes


Dr. Ignacio Federico Villaseñor Ruiz
Director General del Centro Nacional para la Salud de la Infancia y la Adolescencia

HOJA UNO DE FIRMAS DEL SEGUNDO CONVENIO MODIFICATORIO AL CONVENIO ESPECÍFICO EN MATERIA DE MINISTRACIÓN DE SUBSIDIOS PARA EL FORTALECIMIENTO DE ACCIONES DE SALUD PÚBLICA EN LAS ENTIDADES FEDERATIVAS, QUE CELEBRAN, EL EJECUTIVO FEDERAL POR CONDUCTO DE LA SECRETARIA DE SALUD "LA SECRETARÍA", Y EL EJECUTIVO DEL ESTADO LIBRE Y SOBERANO DE ZACATECAS POR CONDUCTO DE "LA ENTIDAD", EL 25 DE NOVIEMBRE DE 2015.

POR "LA ENTIDAD"



Dr. Raúl Estrada Day
Secretario de Salud en funciones de Director General de Servicios de
Salud de Zacatecas



Ing. Fernando Enrique Soló Acosta
Secretario de Finanzas

HOJA DOS DE FIRMAS DEL SEGUNDO CONVENIO MODIFICATORIO AL CONVENIO ESPECIFICO EN MATERIA DE MINISTRACIÓN DE SUBSIDIOS PARA EL FORTALECIMIENTO DE ACCIONES DE SALUD PÚBLICA EN LAS ENTIDADES FEDERATIVAS, QUE CELEBRAN, EL EJECUTIVO FEDERAL POR CONDUCTO DE LA SECRETARIA DE SALUD "LA SECRETARÍA" Y EL EJECUTIVO DEL ESTADO LIBRE Y SOBERANO DE ZACATECAS POR CONDUCTO DE "LA ENTIDAD", EL 25 DE NOVIEMBRE DE 2015.