

SEGUNDO CONVENIO MODIFICATORIO AL CONVENIO ESPECÍFICO EN MATERIA DE MINISTRACIÓN DE SUBSIDIOS PARA EL FORTALECIMIENTO DE ACCIONES DE SALUD PÚBLICA EN LAS ENTIDADES FEDERATIVAS, SUSCRITO EL 02 de enero de 2017, QUE CELEBRAN, POR UNA PARTE, EL EJECUTIVO FEDERAL, A TRAVÉS DE LA SECRETARÍA DE SALUD, A LA QUE EN ADELANTE SE LE DENOMINARÁ "**LA SECRETARÍA**", POR CONDUCTO DEL DR. PABLO ANTONIO KURI MORALES, SUBSECRETARIO DE PREVENCIÓN Y PROMOCIÓN DE LA SALUD, ASISTIDO POR EL DR. EDUARDO JARAMILLO NAVARRETE, DIRECTOR GENERAL DE PROMOCIÓN DE LA SALUD; EL DR. CUITLÁHUAC RUIZ MATUS, DIRECTOR GENERAL DE EPIDEMIOLOGÍA; LA T.R. MARÍA VIRGINIA GONZÁLEZ TORRES, SECRETARIA TÉCNICA DEL CONSEJO NACIONAL DE SALUD MENTAL; EL DR. ARTURO GARCÍA CRUZ, SECRETARIO TÉCNICO DEL CONSEJO NACIONAL PARA LA PREVENCIÓN DE ACCIDENTES; EL DR. EDUARDO PESQUEIRA VILLEGAS, DIRECTOR GENERAL DEL CENTRO NACIONAL DE EQUIDAD DE GÉNERO Y SALUD REPRODUCTIVA; EL DR. JESÚS FELIPE GONZÁLEZ ROLDÁN, DIRECTOR GENERAL DEL CENTRO NACIONAL DE PROGRAMAS PREVENTIVOS Y CONTROL DE ENFERMEDADES; LA DRA. PATRICIA ESTELA URIBE ZÚÑIGA, DIRECTORA GENERAL DEL CENTRO NACIONAL PARA LA PREVENCIÓN Y EL CONTROL DEL VIH/SIDA; Y EL DR. JUAN LUIS GERARDO DURÁN ARENAS, DIRECTOR GENERAL DEL CENTRO NACIONAL PARA LA SALUD DE LA INFANCIA Y LA ADOLESCENCIA; **Y POR LA OTRA PARTE, EL EJECUTIVO DEL ESTADO LIBRE Y SOBERANO DE ZACATECAS**, A QUIEN EN LO SUCESIVO SE LE DENOMINARÁ "**LA ENTIDAD**", REPRESENTADO POR EL DR. GILBERTO BREÑA CANTÚ, SECRETARIO DE SALUD EN FUNCIONES DE DIRECTOR GENERAL DE SERVICIOS DE SALUD DE ZACATECAS Y EL MTR. JORGE MIRANDA CASTRO, SECRETARIO DE FINANZAS, A LAS QUE AL ACTUAR DE MANERA CONJUNTA SE LES DENOMINARÁ "**LAS PARTES**", CONFORME A LOS ANTECEDENTES, DECLARACIONES Y CLÁUSULAS SIGUIENTES:

ANTECEDENTES

I. Con fecha 02 de enero de 2017, "**LA SECRETARÍA**" y "**LA ENTIDAD**" celebraron el **CONVENIO ESPECIFICO EN MATERIA DE MINISTRACIÓN DE SUBSIDIOS PARA EL FORTALECIMIENTO DE ACCIONES DE SALUD PÚBLICA EN LAS ENTIDADES FEDERATIVAS**, con el objeto de ministrar recursos presupuestarios federales, en carácter de subsidios, así como insumos federales a "**LA ENTIDAD**", para coordinar su participación con "**LA SECRETARÍA**", en términos de lo previsto en los artículos 9 y 13, apartado B de la Ley General de Salud, en la ejecución de los 36 Programas de Acción Específicos a cargo de la Subsecretaría de Prevención y Promoción de la Salud, en lo sucesivo "**LOS PROGRAMAS**", que comprende la realización de intervenciones y el cumplimiento de metas de cada uno de ellos, a fin de permitir a "**LA ENTIDAD**", su adecuada instrumentación así como fortalecer la integralidad de las acciones de Prevención y Promoción de la Salud, documento que en adelante se denominará "**CONVENIO PRINCIPAL**".

II. Con fecha 29 de mayo de 2017, "**LA SECRETARÍA**" y "**LA ENTIDAD**", celebraron el Convenio Modificadorio al Convenio Específico en Materia de Ministración de Subsidios para el Fortalecimiento de Acciones de Salud Pública en las Entidades Federativas, con el objeto de modificar las cláusulas Primera, en lo que respecta a la Tabla de su párrafo tercero; Segunda, párrafos primero y segundo; Octava, fracciones II, VIII y XIV, y Décima Sexta, así como los Anexos 1, 2, 3, 4, 5 y el Apéndice; adicionar una fracción IV a la Cláusula Novena, recorriendo la numeración de las subsecuente; así como suprimir el párrafo séptimo de la Cláusula Quinta del "**CONVENIO PRINCIPAL**".

III. Que en la Cláusula **DÉCIMA TERCERA**, denominada **MODIFICACIONES AL CONVENIO**, del "**CONVENIO PRINCIPAL**", las partes acordaron lo que a la letra dice: "*... que el presente Convenio Específico podrá modificarse de común acuerdo y por escrito, sin alterar su estructura y en estricto apego a las disposiciones jurídicas aplicables. Las modificaciones al Convenio Específico obligarán a sus signatarios a partir de la fecha de su firma y deberán publicarse en el Diario Oficial de la Federación y en el órgano de difusión oficial de "LA ENTIDAD"*".

"**LAS PARTES**" han determinado, derivado del comportamiento del gasto observado por las unidades administrativas y órganos desconcentrados a cargo de "**LOS PROGRAMAS**", modificar el "**CONVENIO PRINCIPAL**", con la finalidad de ajustar los montos de los recursos presupuestarios federales y/o insumos federales ministrados a "**LA ENTIDAD**" en términos de lo estipulado en el presente instrumento.

DECLARACIONES

I. "LA SECRETARÍA" declara que:

I.1. Se reproducen y ratifican las declaraciones insertas en el "CONVENIO PRINCIPAL".

II. "LA ENTIDAD" declara que:

II.1. Se reproducen y ratifican las declaraciones insertas en el "CONVENIO PRINCIPAL".

III. "LAS PARTES" declaran que:

III.1. Se reconocen mutuamente el carácter y las facultades con las que comparecen a la celebración del presente instrumento.

III.2. Están de acuerdo en celebrar el presente **Convenio Modificatorio**, de conformidad con los términos y condiciones que se estipulan en el mismo, al tenor de las siguientes:

CLÁUSULAS

PRIMERA: OBJETO.- El presente instrumento, tiene por objeto **modificar** las cláusulas **Primera**, en lo que respecta a la Tabla de su párrafo tercero; **Segunda**, párrafos primero, segundo y sexto; **Octava**, fracción XXIV; **Novena**, fracción X y los Anexos 2, 3, 4, 5 y el Apéndice; así como **suprimir** el párrafo sexto de la Cláusula **Quinta** del "CONVENIO PRINCIPAL", para quedar como sigue:

"PRIMERA.- OBJETO.- ...

...

...

NO.	UNIDAD RESPONSABLE / PROGRAMA DE ACCIÓN	CLAVE DEL PROGRAMA PRESUPUESTARIO	MONTO MÁXIMO A CARGO DE "LA SECRETARÍA" (Pesos)		
			RECURSOS PRESUPUESTARIOS FEDERALES	INSUMOS FEDERALES	TOTAL
310 DIRECCIÓN GENERAL DE PROMOCIÓN DE LA SALUD					
1	Promoción de la Salud y Determinantes Sociales		0.00	0.00	0.00
2	Entornos y Comunidades Saludables	P018	1,516,251.00	0.00	1,516,251.00
3	Alimentación y Actividad Física	U008	2,000,000.00	0.00	2,000,000.00
Subtotal			3,516,251.00	0.00	3,516,251.00
313 SECRETARIADO TÉCNICO DEL CONSEJO NACIONAL DE SALUD MENTAL					
1	Salud Mental		0.00	0.00	0.00
Subtotal			0.00	0.00	0.00
315 SECRETARIADO TÉCNICO DEL CONSEJO NACIONAL PARA LA PREVENCIÓN DE ACCIDENTES					
1	Seguridad Vial	P018	575,000.00	0.00	575,000.00
2	Prevención de Accidentes en Grupos Vulnerables	P018	430,000.00	0.00	430,000.00
Subtotal			1,005,000.00	0.00	1,005,000.00

316 DIRECCIÓN GENERAL DE EPIDEMIOLOGÍA					
1	Sistema Nacional de Vigilancia Epidemiológica	U009	1,478,421.00	0.00	1,478,421.00
2	SINAVE (Componente de Vigilancia por Laboratorio)	P018, U009	1,807,015.00	23,273.00	1,830,288.00
Subtotal			3,285,436.00	23,273.00	3,308,709.00
K00 CENTRO NACIONAL PARA LA PREVENCIÓN Y EL CONTROL DEL VIH/SIDA					
1	Respuesta al VIH/SIDA e ITS	P016	99,000.00	1,344,561.12	1,443,561.12
Subtotal			99,000.00	1,344,561.12	1,443,561.12
L00 CENTRO NACIONAL DE EQUIDAD DE GÉNERO Y SALUD REPRODUCTIVA					
1	Prevención y Control del Cáncer de la Mujer	P020	10,925,460.00	4,315,352.00	15,240,812.00
2	Salud Materna y Perinatal	P020, S201	8,095,951.10	1,414,860.00	9,510,811.10
3	Salud Sexual y Reproductiva para Adolescentes	P020	1,661,440.00	0.00	1,661,440.00
4	Planificación Familiar y Anticoncepción	P020	3,361,158.00	70,000.00	3,431,158.00
5	Prevención y Atención de la Violencia Familiar y de Género	P020	6,635,189.35	27,984.36	6,663,173.71
6	Igualdad de Género en Salud	P020	538,666.00	0.00	538,666.00
Subtotal			31,217,864.45	5,828,196.36	37,046,060.81
O00 CENTRO NACIONAL DE PROGRAMAS PREVENTIVOS Y CONTROL DE ENFERMEDADES					
1	Prevención y Control de la Rabia Humana	U009	13,794.00	0.00	13,794.00
2	Prevención y Control de la Brucelosis	U009	100,000.00	0.00	100,000.00
3	Prevención y Control de la Rickettsiosis		0.00	0.00	0.00
4	Prevención y Control de Dengue y Otros Vectores	U009	413,535.03	2,319,185.47	2,732,720.50
5	Prevención y Control del Paludismo	U009	441,003.59	0.00	441,003.59
6	Eliminación de la Oncocercosis		0.00	0.00	0.00
7	Prevención y Control de la Enfermedad de Chagas		0.00	0.00	0.00
8	Prevención y Control de las Leishmaniasis		0.00	0.00	0.00
9	Prevención y Control de la Intoxicación por Picadura de Alacrán	U009	185,880.00	0.00	185,880.00
10	Prevención y Control de la Diabetes	U008	1,807,225.78	0.00	1,807,225.78
11	Prevención y Control de la Obesidad y Riesgo Cardiovascular	U008	5,959,556.87	0.00	5,959,556.87
12	Atención del Envejecimiento	U008	102,285.32	0.00	102,285.32
13	Prevención, Detección y Control de los Problemas de Salud Bucal	U009	96,558.00	0.00	96,558.00
14	Prevención y Control de la Tuberculosis	P018	0.00	41,683.20	41,683.20
15	Eliminación de la Lepra		0.00	0.00	0.00
16	Atención de Urgencias Epidemiológicas y Desastres	U009	402,896.74	0.00	402,896.74
17	Prevención de Enfermedades Diarréicas Agudas y Cólera	U009	99,583.75	0.00	99,583.75
18	Prevención y Control de las Enfermedades Respiratorias e Influenza		0.00	0.00	0.00
Subtotal			9,622,319.08	2,360,868.67	11,983,187.75
R00 CENTRO NACIONAL PARA LA SALUD DE LA INFANCIA Y LA ADOLESCENCIA					
1	Vacunación Universal	E036	5,059,867.00	22,799,348.10	27,859,215.10
2	Salud para la Infancia y la Adolescencia	P018	786,340.00	0.00	786,340.00
3	Cáncer en la Infancia y la Adolescencia	P018	1,146,307.00	0.00	1,146,307.00
Subtotal			6,992,514.00	22,799,348.10	29,791,862.10
Total de recursos federales a ministrar a "LA ENTIDAD"			55,738,384.53	32,356,247.25	88,094,631.78

...

...”

“SEGUNDA.- MINISTRACIÓN.- Para el cumplimiento del objeto del presente instrumento, **“LA SECRETARÍA”**, con cargo a su presupuesto, ministrará a **“LA ENTIDAD”**, recursos federales con el carácter de subsidios, hasta por la cantidad de \$88,094,631.78 (**OCHENTA Y OCHO MILLONES NOVENTA Y CUATRO MIL SEISCIENTOS TREINTA Y UNO PESOS 78/100 M.N**), para la realización de las intervenciones y el cumplimiento de las metas que contemplan **“LOS PROGRAMAS”**.

Los recursos presupuestarios federales por un monto de \$55,738,384.53 (**CINCUENTA Y CINCO MILLONES SETECIENTOS TREINTA Y OCHO MIL TRESCIENTOS OCHENTA Y CUATRO PESOS 53/100 M.N**), se radicarán a la **Secretaría de Finanzas** de **“LA ENTIDAD”**, en la cuenta bancaria productiva específica que ésta establezca para tal efecto, en forma previa a la entrega de los recursos, en la institución de crédito bancaria que la misma determine, informando de ello a **“LA SECRETARÍA”**. Los recursos presupuestarios a que se hace alusión, se ministrarán conforme al calendario establecido en el **Anexo 3** del presente instrumento.

...

...

...

Los insumos federales que suministre **“LA SECRETARÍA”** a **“LA ENTIDAD”**, por un monto total de \$32,356,247.25 (**TREINTA Y DOS MILLONES TRESCIENTOS CINCUENTA Y SEIS MIL DOSCIENTOS CUARENTA Y SIETE PESOS 25/100 M.N**), serán entregados directamente a la **Servicios de Salud de Zacatecas**.

...

...”

“QUINTA.- APLICACIÓN.-...

...

...

...

...”

“OCTAVA.- OBLIGACIONES DE “LA ENTIDAD”.- ...

I a XXIII. ...

XXIV. Reintegrar a la Tesorería de la Federación, dentro de los 15 días naturales siguientes al cierre del ejercicio, los rendimientos financieros que generen los recursos presupuestarios federales ministrados por **“LA SECRETARÍA”**, e informar a las diferentes instancias fiscalizadoras, cuando así lo requieran, el monto y fecha de dicho reintegro.

...”

Handwritten signature in blue ink and the number 4.

"NOVENA.- OBLIGACIONES DE "LA SECRETARÍA".- ...

I. a IX. ...

X. Realizar en el ámbito de su competencia, el control, vigilancia, supervisión, seguimiento y evaluación de los recursos presupuestarios federales e insumos federales que en virtud de este instrumento serán ministrados y suministrados, respectivamente, a **LA ENTIDAD** de conformidad con las disposiciones jurídicas aplicables en materia del ejercicio del gasto público federal, lo anterior, sin perjuicio de las acciones de control, vigilancia, supervisión, seguimiento y evaluación a que hace referencia la Cláusula Décima del presente instrumento.

XI a XV."

Continúa en la página siguiente

Handwritten marks in the bottom right corner, including a signature, a date "4", and a page number "5" next to a signature.

ANEXO 2

CONVENIO ESPECIFICO EN MATERIA DE MINISTRACION DE SUBSIDIOS PARA EL FORTALECIMIENTO DE ACCIONES DE SALUD PÚBLICA EN LAS ENTIDADES FEDERATIVAS QUE CELEBRAN, EL EJECUTIVO FEDERAL, POR CONDUCTO DE "LA SECRETARÍA", Y EL EJECUTIVO DEL ESTADO LIBRE Y SOBERANO DE ZACATECAS POR CONDUCTO DE "LA ENTIDAD".

Identificación de fuentes de financiamiento de "LOS PROGRAMAS" en materia de Salud Pública

310 DIRECCIÓN GENERAL DE PROMOCIÓN DE LA SALUD

NO.	PROGRAMA DE ACCIÓN ESPECIFICO	ORIGEN DE LOS RECURSOS PRESUPUESTARIOS (PESOS)											TOTAL		
		SPPS/ INTERVENCIONES/RAMO 12		COMISION NACIONAL DE PROTECCION SOCIAL EN SALUD							SUBTOTAL	SUBTOTAL		TOTAL	
		CASSCO	CAUSES	ANEXO IV- PROGRESO	ANEXO IV APOYO FEDERAL INSUMOS	ANEXO IV CONSEG	SUBTOTAL	FPGC APOYO FEDERAL INSUMOS	FPGC APOYO FEDERAL PRUEBAS DE DIAGNOSTICO						
1	Promoción de la Salud y Determinantes Sociales	0.00	0.00	2,125,970.00	0.00	0.00	0.00	0.00	2,125,970.00	0.00	0.00	0.00	2,125,970.00	0.00	2,125,970.00
2	Entornos y Comunidades Saludables	1,516,251.00	0.00	0.00	0.00	0.00	0.00	0.00	0.00	0.00	0.00	0.00	0.00	0.00	1,516,251.00
3	Alimentación y Actividad Física	2,000,000.00	0.00	1,196,800.00	0.00	0.00	0.00	0.00	1,196,800.00	0.00	0.00	0.00	3,196,800.00	0.00	3,196,800.00
TOTALES		3,516,251.00	0.00	3,322,770.00	0.00	0.00	0.00	0.00	3,322,770.00	0.00	0.00	0.00	6,839,021.00	0.00	6,839,021.00

313 SECRETARIADO TÉCNICO DEL CONSEJO NACIONAL DE SALUD MENTAL

NO.	PROGRAMA DE ACCIÓN ESPECIFICO	ORIGEN DE LOS RECURSOS PRESUPUESTARIOS (PESOS)											TOTAL		
		SPPS/ INTERVENCIONES/RAMO 12		COMISION NACIONAL DE PROTECCION SOCIAL EN SALUD							SUBTOTAL	SUBTOTAL		TOTAL	
		CASSCO	CAUSES	ANEXO IV- PROGRESO	ANEXO IV APOYO FEDERAL INSUMOS	ANEXO IV CONSEG	SUBTOTAL	FPGC APOYO FEDERAL INSUMOS	FPGC APOYO FEDERAL PRUEBAS DE DIAGNOSTICO						
1	Salud Mental	0.00	0.00	0.00	0.00	0.00	0.00	0.00	0.00	0.00	0.00	0.00	0.00	0.00	0.00
TOTALES		0.00	0.00	0.00	0.00	0.00	0.00	0.00	0.00	0.00	0.00	0.00	0.00	0.00	0.00

315 SECRETARIADO TÉCNICO DEL CONSEJO NACIONAL PARA LA PREVENCIÓN DE ACCIDENTES

NO.	PROGRAMA DE ACCIÓN ESPECÍFICO	ORIGEN DE LOS RECURSOS PRESUPUESTARIOS (PESOS)										
		SPPS/ INTERVENCIONES/RAMO 12					COMISIÓN NACIONAL DE PROTECCIÓN SOCIAL EN SALUD					
		CASSCO	CAUSES	SUBTOTAL	ANEXO IV- PRORESPO	ANEXO IV APOYO FEDERAL INSUMOS	ANEXO IV CONSEG	SUBTOTAL	FPGC APOYO FEDERAL INSUMOS	FPGC APOYO FEDERAL PRUEBAS DE DIAGNÓSTICO	SUBTOTAL	TOTAL
1	Seguridad Vial	575,000.00	0.00	575,000.00	0.00	0.00	0.00	0.00	0.00	0.00	0.00	575,000.00
2	Prevención de Accidentes en Grupos Vulnerables	430,000.00	0.00	430,000.00	0.00	0.00	0.00	0.00	0.00	0.00	0.00	430,000.00
TOTALES		1,005,000.00	0.00	1,005,000.00	0.00	0.00	0.00	0.00	0.00	0.00	0.00	1,005,000.00

316 DIRECCIÓN GENERAL DE EPIDEMIOLOGÍA

NO.	PROGRAMA DE ACCIÓN ESPECÍFICO	ORIGEN DE LOS RECURSOS PRESUPUESTARIOS (PESOS)										
		SPPS/ INTERVENCIONES/RAMO 12					COMISIÓN NACIONAL DE PROTECCIÓN SOCIAL EN SALUD					
		CASSCO	CAUSES	SUBTOTAL	ANEXO IV- PRORESPO	ANEXO IV APOYO FEDERAL INSUMOS	ANEXO IV CONSEG	SUBTOTAL	FPGC APOYO FEDERAL INSUMOS	FPGC APOYO FEDERAL PRUEBAS DE DIAGNÓSTICO	SUBTOTAL	TOTAL
1	Sistema Nacional de Vigilancia Epidemiológica	1,478,421.00	0.00	1,478,421.00	0.00	0.00	0.00	0.00	0.00	0.00	0.00	1,478,421.00
2	SINAVE (Componente de Vigilancia por Laboratorio)	1,807,015.00	0.00	1,807,015.00	0.00	0.00	0.00	0.00	0.00	0.00	0.00	1,807,015.00
TOTALES		3,285,436.00	0.00	3,285,436.00	0.00	0.00	0.00	0.00	0.00	0.00	0.00	3,285,436.00

K00 CENTRO NACIONAL PARA LA PREVENCIÓN Y EL CONTROL DEL VIH/SIDA

NO.	PROGRAMA DE ACCIÓN ESPECÍFICO	ORIGEN DE LOS RECURSOS PRESUPUESTARIOS (PESOS)										
		SPPS/ INTERVENCIONES/RAMO 12					COMISIÓN NACIONAL DE PROTECCIÓN SOCIAL EN SALUD					
		CASSCO	CAUSES	SUBTOTAL	ANEXO IV- PRORESPO	ANEXO IV APOYO FEDERAL INSUMOS	ANEXO IV CONSEG	SUBTOTAL	FPGC APOYO FEDERAL INSUMOS	FPGC APOYO FEDERAL PRUEBAS DE DIAGNÓSTICO	SUBTOTAL	TOTAL
1	Respuesta al VIH/SIDA e ITS	99,000.00	0.00	99,000.00	3,675,311.84	0.00	0.00	3,675,311.84	13,164,842.65	1,776,887.49	14,941,730.14	18,716,041.98
TOTALES		99,000.00	0.00	99,000.00	3,675,311.84	0.00	0.00	3,675,311.84	13,164,842.65	1,776,887.49	14,941,730.14	18,716,041.98

L00 CENTRO NACIONAL DE EQUIDAD DE GÉNERO Y SALUD REPRODUCTIVA

NO.	PROGRAMA DE ACCIÓN ESPECÍFICO	ORIGEN DE LOS RECURSOS PRESUPUESTARIOS (PESOS)										
		SPPS/ INTERVENCIONES/RAMO 12		COMISIÓN NACIONAL DE PROTECCIÓN SOCIAL EN SALUD						SUBTOTAL	SUBTOTAL	TOTAL
		CASSCO	CAUSAS	ANEXO IV- PRORESPO	ANEXO IV APOYO FEDERAL INSUMOS	ANEXO IV CONSEG	SUBTOTAL	FPGC APOYO FEDERAL INSUMOS	FPGC APOYO FEDERAL PRUEBAS DE DIAGNÓSTICO			
1	Prevención y Control del Cáncer de la Mujer	70,000.00	10,855,460.00	13,253,130.00	0.00	0.00	0.00	0.00	13,253,130.00	0.00	0.00	24,178,590.00
2	Salud Materna y Perinatal	0.00	7,006,541.68	13,352,171.62	0.00	8,813,492.02	0.00	0.00	22,165,663.64	0.00	0.00	29,172,205.32
3	Salud Sexual y Reproductiva para Adolescentes	507,142.00	1,154,298.00	915,600.00	0.00	0.00	0.00	0.00	915,600.00	0.00	0.00	2,577,040.00
4	Planificación Familiar y Anticoncepción	0.00	3,361,158.00	1,534,360.00	10,923,016.46	0.00	0.00	0.00	12,457,376.46	0.00	0.00	15,818,534.46
5	Prevención y Atención de la Violencia Familiar y de Género	0.00	6,635,189.35	374,000.00	0.00	0.00	0.00	0.00	374,000.00	0.00	0.00	7,009,189.35
6	Igualdad de Género en Salud	538,666.00	0.00	0.00	0.00	0.00	0.00	0.00	0.00	0.00	0.00	538,666.00
TOTALES		1,115,808.00	29,012,547.03	29,429,261.62	10,923,016.46	8,813,492.02	0.00	0.00	49,165,770.10	0.00	0.00	79,294,225.13

O00 CENTRO NACIONAL DE PROGRAMAS PREVENTIVOS Y CONTROL DE ENFERMEDADES

NO.	PROGRAMA DE ACCIÓN ESPECÍFICO	ORIGEN DE LOS RECURSOS PRESUPUESTARIOS (PESOS)										
		SPPS/ INTERVENCIONES/RAMO 12		COMISIÓN NACIONAL DE PROTECCIÓN SOCIAL EN SALUD						SUBTOTAL	SUBTOTAL	TOTAL
		CASSCO	CAUSAS	ANEXO IV- PRORESPO	ANEXO IV APOYO FEDERAL INSUMOS	ANEXO IV CONSEG	SUBTOTAL	FPGC APOYO FEDERAL INSUMOS	FPGC APOYO FEDERAL PRUEBAS DE DIAGNÓSTICO			
1	Prevención y Control de la Rabia Humana	13,794.00	0.00	859,410.00	0.00	0.00	0.00	0.00	859,410.00	0.00	0.00	873,204.00
2	Prevención y Control de la Brucelosis	0.00	100,000.00	206,753.00	0.00	0.00	0.00	0.00	206,753.00	0.00	0.00	306,753.00
3	Prevención y Control de la Rickettsiosis	0.00	0.00	86,780.00	0.00	0.00	0.00	0.00	86,780.00	0.00	0.00	86,780.00
4	Prevención y Control de Dengue y Otros Vectores	413,535.03	0.00	1,758,856.72	0.00	0.00	0.00	0.00	1,758,856.72	0.00	0.00	2,172,391.75

5	Prevención y Control del Paludismo	441,003.59	0.00	441,003.59	40,138.69	0.00	40,138.69	0.00	0.00	0.00	481,142.28
6	Eliminación de la Oncocercosis	0.00	0.00	0.00	0.00	0.00	0.00	0.00	0.00	0.00	0.00
7	Prevención y Control de la Enfermedad de Chagas	0.00	0.00	0.00	374,000.00	0.00	374,000.00	0.00	0.00	0.00	374,000.00
8	Prevención y Control de las Leishmaniasis	0.00	0.00	0.00	0.00	0.00	0.00	0.00	0.00	0.00	0.00
9	Prevención y Control de la Intoxicación por Picadura de Alacrán	185,880.00	0.00	185,880.00	2,232,346.20	0.00	2,232,346.20	0.00	0.00	0.00	2,418,226.20
10	Prevención y Control de la Diabetes	1,244,672.00	562,553.78	1,807,225.78	4,323,304.00	3,793,200.00	8,916,504.00	0.00	0.00	0.00	10,723,729.78
11	Prevención y Control de la Obesidad y Riesgo Cardiovascular	2,835,371.00	3,124,185.87	5,959,556.87	17,767,568.35	1,723,364.44	19,543,432.79	0.00	0.00	0.00	25,502,989.66
12	Atención del Envejecimiento	61,137.80	41,147.52	102,285.32	0.00	0.00	0.00	0.00	0.00	0.00	102,285.32
13	Prevención, Detección y Control de los Problemas de Salud Bucal	96,558.00	0.00	96,558.00	11,157,463.00	0.00	11,157,463.00	0.00	0.00	0.00	11,254,021.00
14	Prevención y Control de la Tuberculosis	0.00	0.00	0.00	418,338.35	53,600.00	471,938.35	0.00	0.00	0.00	471,938.35
15	Eliminación de la Lepra	0.00	0.00	0.00	192,900.00	0.00	192,900.00	0.00	0.00	0.00	192,900.00
16	Atención de Urgencias Epidemiológicas y Desastres	402,896.74	0.00	402,896.74	0.00	0.00	0.00	0.00	0.00	0.00	402,896.74
17	Prevención de Enfermedades Diarreicas Agudas y Cólera	0.00	99,583.75	99,583.75	331,722.37	0.00	331,722.37	0.00	0.00	0.00	431,306.12
18	Prevención y Control de las Enfermedades Respiratorias e Influenza	0.00	0.00	0.00	33,404.69	0.00	33,404.69	0.00	0.00	0.00	33,404.69
TOTALES		5,694,848.16	3,927,470.92	9,622,319.08	39,782,985.37	5,670,164.44	852,500.00	46,205,649.81	0.00	0.00	55,827,968.89

R00 CENTRO NACIONAL PARA LA SALUD DE LA INFANCIA Y LA ADOLESCENCIA

NO.	PROGRAMA DE ACCIÓN ESPECÍFICO	ORIGEN DE LOS RECURSOS PRESUPUESTARIOS (PESOS)											
		SPPS/ INTERVENCIÓNES/RAMO 12			COMISIÓN NACIONAL DE PROTECCIÓN SOCIAL EN SALUD						TOTAL		
		CASSCO	CAUSES	SUBTOTAL	ANEXO IV- PRORESPO	ANEXO IV APOYO FEDERAL INSUMOS	ANEXO IV CONSEG	SUBTOTAL	FPGC APOYO FEDERAL INSUMOS	FPGC APOYO FEDERAL PRUEBAS DE DIAGNÓSTICO	SUBTOTAL	TOTAL	
1	Vacunación Universal	0.00	5,059,867.00	5,059,867.00	12,047,900.00	18,447,125.90	0.00	30,495,025.90	0.00	0.00	0.00	35,554,892.90	
2	Salud para la Infancia y la Adolescencia	0.00	786,340.00	786,340.00	3,941,824.72	0.00	3,941,824.72	0.00	0.00	0.00	0.00	4,728,164.72	
3	Cáncer en la Infancia y la Adolescencia	0.00	1,146,307.00	1,146,307.00	374,000.00	0.00	374,000.00	0.00	0.00	0.00	0.00	1,520,307.00	
	TOTALES	0.00	6,992,514.00	6,992,514.00	16,363,724.72	18,447,125.90	0.00	34,810,850.62	0.00	0.00	0.00	41,803,364.62	


GRAN TOTAL

NO.	PROGRAMA DE ACCIÓN ESPECÍFICO	ORIGEN DE LOS RECURSOS PRESUPUESTARIOS (PESOS)											
		SPPS/ INTERVENCIÓNES/RAMO 12			COMISIÓN NACIONAL DE PROTECCIÓN SOCIAL EN SALUD						TOTAL		
		CASSCO	CAUSES	SUBTOTAL	ANEXO IV- PRORESPO	ANEXO IV APOYO FEDERAL INSUMOS	ANEXO IV CONSEG	SUBTOTAL	FPGC APOYO FEDERAL INSUMOS	FPGC APOYO FEDERAL PRUEBAS DE DIAGNÓSTICO	SUBTOTAL	TOTAL	
	TOTALES	14,716,343.16	39,932,631.95	54,648,975.11	92,574,053.55	34,940,306.80	9,665,992.02	137,180,352.37	13,164,842.65	1,776,887.49	14,941,730.14	206,771,057.62	

NOTA: Para el programa de Salud Materna y Perinatal a cargo del Centro Nacional de Equidad de Género y Salud Reproductiva, tendrá como fuente de financiamiento adicional recursos del Seguro Médico Siglo XXI, SMS XXI, los cuales serán ministrados a través del Ramo 12.

ORIGEN DE LOS RECURSOS PRESUPUESTARIOS (PESOS) RAMO 12				
NO.	UNIDAD RESPONSABLE / PROGRAMA DE ACCIÓN	COMISIÓN NACIONAL DE PROTECCIÓN SOCIAL EN SALUD		
		SMS XXI RECURSOS PRESUPUESTARIOS	SMS XXI INSUMOS	SMS XXI RECURSOS PRESUPUESTARIOS TOTAL
L00 CENTRO NACIONAL DE EQUIDAD DE GÉNERO Y SALUD REPRODUCTIVA				
2	Salud Materna y Perinatal	1,089,409.42	0.00	1,089,409.42

NOTA: La descripción detallada de los insumos/servicios a adquirir o contratar con los recursos que se indican en el presente anexo, se encuentran identificados en el **Módulo de Reportes-Presupuestación-Ramo 12**, (Formato Reporte de ramo 12 por entidad federativa, programa, fuente de financiamiento e insumo, bien o servicio) del **Sistema de Información para la Administración del Fondo para el Fortalecimiento de Acciones de Salud Pública en las Entidades Federativas, SIAFFASPE**.



11

ANEXO 3

CONVENIO ESPECIFICO EN MATERIA DE MINISTRACIÓN DE SUBSIDIOS PARA EL FORTALECIMIENTO DE ACCIONES DE SALUD PÚBLICA EN LAS ENTIDADES FEDERATIVAS QUE CELEBRAN, EL EJECUTIVO FEDERAL, POR CONDUCTO DE "LA SECRETARÍA", Y EL EJECUTIVO DEL ESTADO LIBRE Y SOBERANO DE ZACATECAS POR CONDUCTO DE "LA ENTIDAD".

Calendario de Ministraciones

(Pesos)

**310 DIRECCIÓN GENERAL DE PROMOCIÓN DE LA SALUD
PROGRAMA DE ACCIÓN ESPECÍFICO**

NO.	PROGRAMA DE ACCIÓN ESPECÍFICO	
1	Promoción de la Salud y Determinantes Sociales	
	Febrero	0.00
	Subtotal de ministraciones	0.00
2	Entornos y Comunidades Saludables	
	Febrero	1,516,251.00
	Subtotal de ministraciones	1,516,251.00
	P018 / CS010	1,516,251.00
	Subtotal de programas institucionales	1,516,251.00
3	Alimentación y Actividad Física	
	Febrero	2,000,000.00
	Subtotal de ministraciones	2,000,000.00
	U008 / OB010	2,000,000.00
	Subtotal de programas institucionales	2,000,000.00
Total		3,516,251.00

**313 SECRETARIADO TÉCNICO DEL CONSEJO NACIONAL DE SALUD MENTAL
PROGRAMA DE ACCIÓN ESPECÍFICO**

NO.	PROGRAMA DE ACCIÓN ESPECÍFICO	
1	Salud Mental	
	Febrero	0.00
	Subtotal de ministraciones	0.00
Total		0.00

315 SECRETARIADO TÉCNICO DEL CONSEJO NACIONAL PARA LA PREVENCIÓN DE ACCIDENTES

NO.	PROGRAMA DE ACCIÓN ESPECÍFICO	
1	Seguridad Vial	
	Febrero	575,000.00
	Subtotal de ministraciones	575,000.00
	P018 / AC020	575,000.00
	Subtotal de programas institucionales	575,000.00
2	Prevención de Accidentes en Grupos Vulnerables	
	Febrero	430,000.00
	Subtotal de ministraciones	430,000.00
	P018 / AC040	430,000.00
	Subtotal de programas institucionales	430,000.00
Total		1,005,000.00

12

**316 DIRECCIÓN GENERAL DE EPIDEMIOLOGÍA
PROGRAMA DE ACCIÓN ESPECÍFICO**

NO.	PROGRAMA DE ACCIÓN ESPECÍFICO	
1	Sistema Nacional de Vigilancia Epidemiológica	
	Febrero	1,478,421.00
	Subtotal de ministraciones	1,478,421.00
	U009 / EE200	1,478,421.00
	Subtotal de programas institucionales	1,478,421.00
2	SINAVE (Componente de Vigilancia por Laboratorio)	
	Febrero	1,807,015.00
	Subtotal de ministraciones	1,807,015.00
	U009 / EE210	1,807,015.00
	Subtotal de programas institucionales	1,807,015.00
Total		3,285,436.00

K00 CENTRO NACIONAL PARA LA PREVENCIÓN Y EL CONTROL DEL VIH/SIDA

NO.	PROGRAMA DE ACCIÓN ESPECÍFICO	
1	Respuesta al VIH/SIDA e ITS	
	Febrero	99,000.00
	Subtotal de ministraciones	99,000.00
	P016 / VH020	99,000.00
	Subtotal de programas institucionales	99,000.00
Total		99,000.00

L00 CENTRO NACIONAL DE EQUIDAD DE GÉNERO Y SALUD REPRODUCTIVA


NO.	PROGRAMA DE ACCIÓN ESPECÍFICO	
1	Prevención y Control del Cáncer de la Mujer	
	Febrero	10,925,460.00
	Subtotal de ministraciones	10,925,460.00
	P020 / CC010	10,925,460.00
	Subtotal de programas institucionales	10,925,460.00
2	Salud Materna y Perinatal	
	Febrero	7,006,541.68
	Diciembre	1,089,409.42
	Subtotal de ministraciones	8,095,951.10
	P020 / AP010	7,006,541.68
	S201 / S2010	1,089,409.42
	Subtotal de programas institucionales	8,095,951.10
3	Salud Sexual y Reproductiva para Adolescentes	
	Febrero	1,661,440.00
	Subtotal de ministraciones	1,661,440.00
	P020 / SR010	1,661,440.00
	Subtotal de programas institucionales	1,661,440.00
4	Planificación Familiar y Anticoncepción	
	Febrero	3,361,158.00
	Subtotal de ministraciones	3,361,158.00
	P020 / SR020	3,361,158.00
	Subtotal de programas institucionales	3,361,158.00
5	Prevención y Atención de la Violencia Familiar y de Género	
	Febrero	6,635,189.35
	Subtotal de ministraciones	6,635,189.35
	P020 / MJ030	6,635,189.35

Handwritten signature and initials in blue ink, located at the bottom right of the page.

Subtotal de programas institucionales		6,635,189.35
6	Igualdad de Género en Salud	
	Febrero	538,666.00
	Subtotal de ministraciones	538,666.00
	P020 / MJ040	538,666.00
	Subtotal de programas institucionales	538,666.00
Total		31,217,864.45

000 CENTRO NACIONAL DE PROGRAMAS PREVENTIVOS Y CONTROL DE ENFERMEDADES

NO.	PROGRAMA DE ACCIÓN ESPECÍFICO	
1	Prevención y Control de la Rabia Humana	
	Febrero	13,794.00
	Subtotal de ministraciones	13,794.00
	U009 / EE070	13,794.00
	Subtotal de programas institucionales	13,794.00
2	Prevención y Control de la Brucelosis	
	Febrero	100,000.00
	Subtotal de ministraciones	100,000.00
	U009 / EE070	100,000.00
	Subtotal de programas institucionales	100,000.00
3	Prevención y Control de la Rickettsiosis	
	Febrero	0.00
	Subtotal de ministraciones	0.00
4	Prevención y Control de Dengue y Otros Vectores	
	Febrero	413,535.03
	Subtotal de ministraciones	413,535.03
	U009 / EE020	413,535.03
	Subtotal de programas institucionales	413,535.03
5	Prevención y Control del Paludismo	
	Febrero	441,003.59
	Subtotal de ministraciones	441,003.59
	U009 / EE020	441,003.59
	Subtotal de programas institucionales	441,003.59
6	Eliminación de la Oncocercosis	
	Febrero	0.00
	Subtotal de ministraciones	0.00
7	Prevención y Control de la Enfermedad de Chagas	
	Febrero	0.00
	Subtotal de ministraciones	0.00
8	Prevención y Control de las Leishmaniasis	
	Febrero	0.00
	Subtotal de ministraciones	0.00
9	Prevención y Control de la Intoxicación por Picadura de Alacrán	
	Febrero	185,880.00
	Subtotal de ministraciones	185,880.00
	U009 / EE020	185,880.00
	Subtotal de programas institucionales	185,880.00



10	Prevención y Control de la Diabetes	
	Febrero	1,724,272.00
	Junio	82,953.78
	Subtotal de ministraciones	1,807,225.78
	U008 / OB010	1,807,225.78
	Subtotal de programas institucionales	1,807,225.78
11	Prevención y Control de la Obesidad y Riesgo Cardiovascular	
	Febrero	3,030,371.00
	Junio	229,185.87
	Agosto	2,700,000.00
	Subtotal de ministraciones	5,959,556.87
	U008 / OB010	5,959,556.87
	Subtotal de programas institucionales	5,959,556.87
12	Atención del Envejecimiento	
	Febrero	102,285.32
	Subtotal de ministraciones	102,285.32
	U008 / OB010	102,285.32
	Subtotal de programas institucionales	102,285.32
13	Prevención, Detección y Control de los Problemas de Salud Bucal	
	Febrero	96,558.00
	Subtotal de ministraciones	96,558.00
	U009 / EE060	96,558.00
	Subtotal de programas institucionales	96,558.00
14	Prevención y Control de la Tuberculosis	
	Febrero	0.00
	Subtotal de ministraciones	0.00
15	Eliminación de la Lepra	
	Febrero	0.00
	Subtotal de ministraciones	0.00
16	Atención de Urgencias Epidemiológicas y Desastres	
	Febrero	402,896.74
	Subtotal de ministraciones	402,896.74
	U009 / EE010	402,896.74
	Subtotal de programas institucionales	402,896.74
17	Prevención de Enfermedades Diarréicas Agudas y Cólera	
	Febrero	99,583.75
	Subtotal de ministraciones	99,583.75
	U009 / EE010	99,583.75
	Subtotal de programas institucionales	99,583.75
18	Prevención y Control de las Enfermedades Respiratorias e Influenza	
	Febrero	0.00
	Subtotal de ministraciones	0.00
Total		9,622,319.08

R00 CENTRO NACIONAL PARA LA SALUD DE LA INFANCIA Y LA ADOLESCENCIA

PROGRAMA DE ACCIÓN ESPECÍFICO

NO.		
1	Vacunación Universal	
	Febrero	5,059,867.00

Handwritten signature and initials in blue ink, including a large 'A' and a circled '5'.

Subtotal de ministraciones		5,059,867.00
E036 / VA010		5,059,867.00
Subtotal de programas institucionales		5,059,867.00
2	Salud para la Infancia y la Adolescencia	
Febrero		786,340.00
Subtotal de ministraciones		786,340.00
P018 / IA010		147,132.00
P018 / IA030		639,208.00
Subtotal de programas institucionales		786,340.00
3	Cáncer en la Infancia y la Adolescencia	
Febrero		1,146,307.00
Subtotal de ministraciones		1,146,307.00
P018 / CC030		1,044,190.00
P018 / PP060		102,117.00
Subtotal de programas institucionales		1,146,307.00
Total		6,992,514.00
Gran total		55,738,384.53

NOTA: La descripción detallada de los insumos/servicios a adquirir o contratar con los recursos que se indican en el presente anexo, se encuentran identificados en el **Módulo de Reportes-Presupuestación-Ramo 12**, (Formato Reporte de ramo 12 por entidad federativa, programa, fuente de financiamiento e insumo, bien o servicio) del **Sistema de Información para la Administración del Fondo para el Fortalecimiento de Acciones de Salud Pública en las Entidades Federativas, SIAFFASPE**.-----



ANEXO 4

CONVENIO ESPECIFICO EN MATERIA DE MINISTRACION DE SUBSIDIOS PARA EL FORTALECIMIENTO DE ACCIONES DE SALUD PÚBLICA EN LAS ENTIDADES FEDERATIVAS QUE CELEBRAN, EL EJECUTIVO FEDERAL, POR CONDUCTO DE "LA SECRETARÍA", Y EL EJECUTIVO DEL ESTADO LIBRE Y SOBERANO DE ZACATECAS POR CONDUCTO DE "LA ENTIDAD".

Programas-Indicadores-Metas de "LOS PROGRAMAS" en materia de Salud Publica

310 DIRECCIÓN GENERAL DE PROMOCIÓN DE LA SALUD

No.	PROGRAMA	ÍNDICE	TIPO DE INDICADOR	NUMERADOR	DENOMINADOR	META FEDERAL	INDICADOR	META ESTATAL
1	Promoción de la Salud y Determinantes Sociales	1.3.1	Proceso	Número de eventos de promoción de la salud realizados	Número de eventos de promoción de la salud programados	128	Eventos de promoción de la salud realizados	2
1	Promoción de la Salud y Determinantes Sociales	1.3.2	Proceso	Número de Ferias de la salud interculturales (indígenas y migrantes) realizadas	No aplica	235	Ferias de promoción de la salud realizadas que cumplen los criterios de interculturalidad (indígenas y migrantes)	10
1	Promoción de la Salud y Determinantes Sociales	1.3.3	Resultado	Número de albergues validados como promotores de la salud	No aplica	20	Cumplimiento de albergues validados	1
1	Promoción de la Salud y Determinantes Sociales	1.5.1	Resultado	Número de escuelas validadas como promotoras de la salud	No aplica	4,600	Escuelas que cumplieron los criterios de validación para ser "escuelas promotoras de la salud"	80
1	Promoción de la Salud y Determinantes Sociales	2.1.1	Resultado	Número de cursos y eventos de capacitación y actualización realizados	Número de cursos y eventos de capacitación y actualización programados	292	Actividades educativas para desarrollar competencias para el personal de salud	7
1	Promoción de la Salud y Determinantes Sociales	2.2.1	Resultado	Número de talleres comunitarios para la promoción de la salud dirigidos a la población realizados	No aplica	550,000	Talleres comunitarios para desarrollar competencias y habilidades para la vida sobre promoción de la salud, dirigidos a la población	5.674
1	Promoción de la Salud y Determinantes Sociales	4.1.1	Resultado	Número de materiales de comunicación educativa realizados	Número de materiales de comunicación educativa programados	100	Porcentaje de materiales de comunicación educativa para el cuidado de la salud individual y colectiva.	100
1	Promoción de la Salud y Determinantes Sociales	5.1.3	Proceso	Número de acciones de supervisión, monitoreo o	Número de acciones de supervisión, monitoreo o	2,000	Realizar acciones de acompañamiento, monitoreo, asesoría en	28

IMPORTE Representado por: Número de Estrategia, Número de Línea de Acción y Número de Actividad General

				evaluación del Programa, realizadas	evaluación del Programa, programadas	servicio y evaluación del Programa Promoción de la Salud y Determinantes Sociales	
1	Promoción de la Salud y Determinantes Sociales	5.1.5	Resultado	Número de proyectos de investigación operativa realizados	Número de proyectos de investigación operativa programados	Investigación operativa que permita el seguimiento, evaluación y retroalimentación de procesos del programa	1
1	Promoción de la Salud y Determinantes Sociales	6.1.2	Resultado	Número de consultas otorgadas en los Servicios Estatales de Salud en los que la población usuaria presenta la CNS	Número de consultas otorgadas a la población usuaria en los Servicios Estatales de Salud	Proporción de consultas otorgadas en las SESA en las que la población usuaria presenta la Cartilla Nacional de Salud (CNS) con relación al total de consultas otorgadas	55
1	Promoción de la Salud y Determinantes Sociales	7.1.1	Proceso	Número de acuerdos de promoción de la salud generados	No aplica	Acuerdos de coordinación e integración generados del Grupo Estatal Intersectorial de Promoción de la Salud y Determinantes Sociales	3
2	Entornos y Comunidades Saludables	1.1.1	Proceso	Número de Agentes de Salud capacitados en temas de salud pública	Total de Agentes esperados de acuerdo al número de población de la comunidad a certificarse como promotora de la salud	Porcentaje de Agentes de Salud capacitados en temas de salud pública.	100
2	Entornos y Comunidades Saludables	1.1.2	Proceso	Número de Procuradoras (es) de Salud capacitados en temas de salud pública	Total de Procuradoras (es) de Salud esperados de acuerdo al número de población de la comunidad a certificarse como favorable a la salud	Procuradoras (es) de Salud capacitados en temas de salud pública.	100
2	Entornos y Comunidades Saludables	1.3.1	Proceso	Número de personal de salud capacitado, responsable de la coordinación y operación del Programa	Número de personal de salud responsable de la coordinación y operación del Programa programado a recibir capacitación	Personal de salud capacitado, responsable de la coordinación y operación del Programa.	100
2	Entornos y Comunidades Saludables	2.1.1	Proceso	Número de municipios que han realizado taller intersectorial de salud en el año	Número total de municipios que inician el periodo de administración municipal en el año	Municipios que inician el proceso de incorporación al programa.	24

ÍNDICE: Representado por: Número de Estrategia. Número de Línea de Acción y Número de Actividad General

2	Entornos y Comunidades Saludables	2.3.1	Proceso	Reuniones del comité estatal de comunidades saludables realizadas	Reuniones del comité estatal de comunidades saludables programadas	100	Reuniones de planeación y ejecución de acciones del comité estatal de comunidades saludables.	100
2	Entornos y Comunidades Saludables	2.4.1	Resultado	Comunidades de 500 a 2500 habitantes certificadas como Promotoras de la Salud	Comunidades de 500 a 2500 habitantes programadas a certificarse como Promotoras de la Salud	100	Comunidades de 500 a 2500 habitantes certificadas como saludables.	100
2	Entornos y Comunidades Saludables	2.5.1	Proceso	Número de entornos certificados como favorables a la salud	Número de entornos programados a certificar como favorables a la salud	100	Generar espacios favorables a la salud, que trasciendan el aspecto y características físicas, con el fin de preservar, cuidar y proteger la salud de los individuos, familias y comunidades, por medio del desarrollo de competencias para el cuidado de la salud y la mejora del ambiente y del entorno.	100
2	Entornos y Comunidades Saludables	3.1.1	Proceso	Número de municipios incorporados en el año	Número total de municipios que inician el periodo de administración municipal en el año	15	Municipios que inician administración y se incorporan al programa para realizar actividades de Promoción de la Salud durante su periodo de gobierno.	24
2	Entornos y Comunidades Saludables	3.5.1	Proceso	Número de ferias integrales de promoción de la salud en espacios públicos que coadyuven a la prevención social de la violencia realizadas	Número de ferias integrales de promoción de la salud en espacios públicos que coadyuven a la prevención social de la violencia programadas	100	Ferias integrales de promoción de la salud en espacios públicos que coadyuven a la prevención social de la violencia.	100
2	Entornos y Comunidades Saludables	3.7.1	Proceso	Número de municipios que reciben información de comunicación educativa sobre los efectos del cambio climático en la salud	Número total de municipios en el año	100	Municipios que reciben información de comunicación educativa sobre los efectos del cambio climático en la salud.	100
2	Entornos y Comunidades Saludables	3.8.1	Proceso	Número de reuniones de la Red Estatal de Municipios por la Salud realizadas	Número de reuniones de la Red Estatal de Municipios por la Salud programadas	100	Reuniones con presidentes municipales de la Red Estatal de Municipios por la Salud, se	100

								consideran las reuniones de instalación de la Red y/o para la elaboración del programa anual de trabajo; de seguimiento y de evaluación de actividades.	
2	Entornos y Comunidades Saludables	4.2.1	Proceso	Número de jurisdicciones sanitarias supervisadas por el programa en el año	Número total de jurisdicciones sanitarias programadas a supervisar por el programa en el año	100	100	Porcentaje de jurisdicciones sanitarias supervisadas para evaluar la operación y avances del programa Entornos y Comunidades Saludables.	100
3	Alimentación y Actividad Física	1.1.1	Proceso	Número de eventos educativos realizados	Número de eventos educativos programados	100	100	Porcentaje de eventos educativos para la promoción de la alimentación correcta y el consumo de agua simple potable en diferentes entornos.	100
3	Alimentación y Actividad Física	2.1.1	Proceso	Número de eventos educativos realizados.	Número de eventos educativos programados	100	100	Porcentaje de eventos educativos para la promoción de la actividad física en diferentes entornos	100
3	Alimentación y Actividad Física	3.1.1	Proceso	Número de campañas realizadas	No aplica	128	4	Número de campañas educativas a nivel estatal de los temas prioritarios del programa	4
3	Alimentación y Actividad Física	4.2.1	Proceso	Número de eventos educativos realizados	Número de eventos educativos programados	100	100	Porcentaje de eventos educativos para el fomento de la lactancia materna exclusiva como factor protector y la alimentación complementaria correcta.	100
3	Alimentación y Actividad Física	5.1.1	Proceso	Número de eventos educativos realizados	Número de eventos educativos programados	100	100	Porcentaje de eventos educativos para la difusión de la cultura alimentaria tradicional.	100
3	Alimentación y Actividad Física	6.1.1	Proceso	Capacitaciones impartidas	Capacitaciones programadas	100	100	Porcentaje de cursos de capacitación de los temas prioritarios del programa dirigido al personal de promoción de la salud.	100
3	Alimentación y Actividad Física	7.1.1	Proceso	Número de supervisiones realizadas	Número de supervisiones programadas	90	100	Porcentaje de supervisiones de las actividades derivadas del programa a nivel estatal y jurisdiccional	100
3	Alimentación y Actividad Física	7.2.1	Resultado	Número de personas con hábitos correctos	Total de población encuestada	10	10	Porcentaje de la población que tiene correctos hábitos	10

					de alimentación y actividad física		alimentarios y de actividad física	
313 SECRETARIADO TÉCNICO DEL CONSEJO NACIONAL DE SALUD MENTAL								
No.	PROGRAMA	ÍNDICE	TIPO DE INDICADOR	NUMERADOR	DENOMINADOR	META FEDERAL	INDICADOR	META ESTATAL
1	Salud Mental	1.1.1	Proceso	Número de polígonos intervenidos por el programa de salud mental	Número total de polígonos meta	40	Polígonos intervenidos por el programa de salud mental	40
1	Salud Mental	1.1.2	Proceso	Número de unidades de consulta externa psiquiátrica con abasto suficiente de medicamento	Número de unidades de consulta externa psiquiátrica	60	Unidades de consulta externa psiquiátrica con abasto suficiente de medicamento para favorecer la prevención secundaria de los trastornos mentales y del comportamiento.	60
1	Salud Mental	1.2.1	Proceso	Número de campañas realizadas	Número de centros de salud más número de centros integrales de salud mental	100	Campañas informativas sobre los signos y síntomas más frecuentes en centros de salud y centros integrales de salud mental	100
1	Salud Mental	1.2.3	Proceso	Número de Usuarías que recibieron psicoeducación	Número total de Usuarías	100	Psicoeducación a Usuarías del Hospital Psiquiátrico	100
1	Salud Mental	2.1.1	Estructura	Número de hospitales generales con al menos una cama de psiquiatría	Número total de hospitales generales	10	Hospitales generales con al menos una cama de psiquiatría	10
1	Salud Mental	2.3.1	Proceso	Porcentaje de personal médico y/o paramédico de centros de salud capacitado en la Guía de Intervención mhGAP	Total de personal médico y paramédico de centros de salud	15	Personal médico y/o paramédico de centros de salud capacitado en la Guía de Intervención mhGAP	15
1	Salud Mental	2.3.2	Proceso	Porcentaje de personal de centro integral de salud mental capacitado en el uso de Guías Clínicas para la Atención de Trastornos Mentales	Total de personal de centro integral de salud mental	100	Personal de centro integral de salud mental capacitado en el uso de Guías Clínicas para la Atención de Trastornos Mentales	100
1	Salud Mental	2.3.4	Resultado	Número de casas de medio camino o departamentos	Número de casas de medio camino o departamentos	1	Residencias comunitarias operando para lograr la vida independiente, autosuficiente y libre de	1

1	Salud Mental	2.3.6	Proceso		Independientes operando Numero de usuarias que reciben psicoterapia individual	Independientes programados Total de usuarias	violencia de las usuarias del hospital psiquiátrico Usuarias que reciben psicoterapia individual	20	20	20													
1	Salud Mental	2.3.7	Proceso		Numero de familias de usuarias que reciben psicoterapia	Total de familias de usuarias	Familias de usuarias que reciben psicoterapia	20	20	20													
1	Salud Mental	2.3.8	Proceso		Numero de usuarias que reciben apoyo para el autoempleo o comienzo de microindustria	Total de usuarias que solicitan apoyo para el autoempleo o comienzo de microindustria	Usuarias que reciben apoyo para el autoempleo o comienzo de microindustria	100	100	100													
1	Salud Mental	2.3.9	Proceso		Numero de usuarias que reciben apoyo económico para permisos terapéuticos	Numero de usuarias que reciben permisos terapéuticos	Usuarias que reciben apoyo económico para permisos terapéuticos	100	100	100													
1	Salud Mental	2.3.10	Proceso		Numero de usuarias que reciben apoyo económico para estudiar o aprender un oficio	Numero de usuarias que solicitan apoyo económico para estudiar o aprender un oficio	Usuarias que reciben apoyo económico para estudiar o aprender un oficio	100	100	100													
1	Salud Mental	2.3.11	Proceso		Numero de usuarias que asisten a actividades recreativas y culturales intra y extramuros en el hospital psiquiátrico	Numero Total de usuarias en el hospital psiquiátrico	Usuarias que asisten a actividades recreativas y culturales intra y extramuros en el hospital psiquiátrico	75	75	75													
1	Salud Mental	4.4.3	Proceso		Numero de prendas de ropa de calle	Total de prendas de ropa existentes	Prendas de ropa de calle existente en el hospital	75	75	75													
1	Salud Mental	4.5.1	Proceso		Numero de usuarios que asisten voluntariamente a los talleres de rehabilitación Psicosocial	Total de usuarios hospitalizados	Usuarios que asisten voluntariamente a los talleres de rehabilitación Psicosocial bajo los lineamientos del Manual de Programas de Rehabilitación Psicosocial	50	50	50													
1	Salud Mental	4.5.2	Proceso		Numero de usuarios que reciben apoyo económico por cada ocasión que asisten a los talleres de Rehabilitación Psicosocial	Total de usuarios que asisten al taller	Usuarios que reciben apoyo económico cuando asisten a los talleres de Rehabilitación Psicosocial	100	100	100													
1	Salud Mental	4.5.3	Proceso		Numero de usuarios que asisten voluntariamente a salidas terapéuticas	Total de usuarios hospitalizados	Usuarios que asisten voluntariamente a salidas terapéuticas bajo los lineamientos del Manual	50	50	50													

No.	PROGRAMA	ÍNDICE	TIPO DE INDICADOR	NUMERADOR	DENOMINADOR	META FEDERAL	INDICADOR	META ESTATAL
1	Salud Mental	4.5.4	Proceso	Banco de Reforzadores	Hospital Psiquiátrico	1	de Rehabilitación Psicosocial Existencia de un Banco de Reforzadores	1
1	Salud Mental	5.1.3	Proceso	Número de personal que aplica los programas de Rehabilitación Psicosocial capacitado	Total de Personal que aplica los programas de Rehabilitación Psicosocial	75	Personal que aplica los programas de Rehabilitación Psicosocial capacitado	75
1	Salud Mental	6.1.2	Proceso	Número de campañas realizadas al interior de las unidades de hospitalización psiquiátrica	Total de unidades de hospitalización psiquiátrica	33	Campaña de Derechos Humanos al interior de las unidades de hospitalización	33
1	Salud Mental	6.1.3	Proceso	Hospital psiquiátrico sin cuarto y/o patio de aislamiento	Hospital Psiquiátrico	33	Hospital psiquiátrico sin cuarto y/o patio de aislamiento	33

315 SECRETARIADO TÉCNICO DEL CONSEJO NACIONAL PARA LA PREVENCIÓN DE ACCIDENTES

No.	PROGRAMA	ÍNDICE	TIPO DE INDICADOR	NUMERADOR	DENOMINADOR	META FEDERAL	INDICADOR	META ESTATAL
1	Seguridad Vial	1.1.1	Proceso	Número de Observatorios Estatales de Lesiones con acta de creación	No aplica	26	Número de Observatorios Estatales de Lesiones con acta de creación entre el total de entidades federativas	1
1	Seguridad Vial	1.4.1	Proceso	Número de Observatorios Estatales de Lesiones que proporcionan semestralmente información al Observatorio Nacional	No aplica	26	Número de Observatorios Estatales de Lesiones que proporcionan semestralmente información al Observatorio Nacional entre el número de Observatorios Estatales de Lesiones instalados	1
1	Seguridad Vial	2.2.1	Proceso	Número de municipios prioritarios con propuesta de adecuación integral del marco legal en materia de seguridad vial	Total de municipios prioritarios	27	Número de municipios prioritarios con propuesta de adecuación integral del marco legal en materia de seguridad vial entre el total de municipios prioritarios	4
	Seguridad Vial	3.2.1	Proceso	Total de población del grupo de edad de 10 a 49 años que ha recibido pláticas de sensibilización sobre seguridad vial	No aplica	950,000	Total de población del grupo de edad de 10 a 49 años que ha recibido pláticas de sensibilización sobre seguridad vial en las entidades federativas	100

1	Seguridad Vial	4.1.1	Proceso	Número de Consejos Estatales para la Prevención de Accidentes conformados	No aplica	31	Número de Consejos Estatales para la Prevención de Accidentes conformados entre el total de entidades federativas	1
1	Seguridad Vial	4.2.1	Proceso	Número de Consejos Estatales para la Prevención de Accidentes activos	No aplica	26	Número de Consejos Estatales para la Prevención de Accidentes activos entre el total de entidades federativas	1
1	Seguridad Vial	5.1.1	Proceso	Número de municipios prioritarios que aplican controles de alcoholimetría	Total de municipios prioritarios	79	Número de municipios prioritarios que aplican controles de alcoholimetría entre el total de municipios prioritarios	4
1	Seguridad Vial	6.1.1	Proceso	Número de entidades federativas que cuentan con Centro Regulador de Urgencias Médicas en operación	No aplica	19	Número de entidades federativas que cuentan con Centro Regulador de Urgencias Médicas en operación entre el total de entidades federativas	1
2	Prevención de Accidentes en Grupos Vulnerables	1.2.1	Proceso	Número de Observatorios Estatales de Lesiones que incluyen variables relacionadas con accidentes en grupos vulnerables	No aplica	19	Del total de Observatorios Estatales de Lesiones instalados, se considerará el número de ellos que incorporen en sus bases de datos las variables mínimas relacionadas con accidentes en grupos vulnerables establecidas por el STCONAPRA y que los reporten oportunamente en sus informes de actividades	1
2	Prevención de Accidentes en Grupos Vulnerables	4.2.1	Proceso	Número de Consejos Estatales para la Prevención de Accidentes que incorporan actividades dirigidas a la prevención de accidentes en grupos vulnerables	Total de Consejos Estatales para la Prevención de Accidentes	59	Se considerarán en el numerador a los Consejos Estatales para la Prevención de Accidentes que incorporen a sus programas de trabajo acciones dirigidas a la prevención de accidentes en grupos vulnerables. La realización de dichas acciones se harán válidas a través de las actas de acuerdos de los COEPRAs y los informes de actividades que entregan periódicamente al STCONAPRA	1

ÍNDICE: Representado por: Número de Estrategia. Número de Línea de Acción y Número de Actividad General

2	Prevención de Accidentes en Grupos Vulnerables	6.2.1	Proceso	Número de profesionales que acreditaron el curso virtual "Principios para la prevención de lesiones accidentales"	No aplica	230	Los COEPRAs convocarán a las distintas instituciones del sector salud para promover la capacitación de profesionales clave en los cursos de capacitación promovidos por el STCONAPRA sobre prevención de accidentes en grupos vulnerables. Se avalará la asistencia de los participantes a través de listados y constancias entregadas	10
---	--	-------	---------	---	-----------	-----	--	----

316 DIRECCIÓN GENERAL DE EPIDEMIOLOGÍA

No.	PROGRAMA	ÍNDICE	TIPO DE INDICADOR	NUMERADOR	DENOMINADOR	META FEDERAL	INDICADOR	META ESTATAL
1	Sistema Nacional de Vigilancia Epidemiológica	2.1.1	Resultado	Número de Sistemas Prioritarios cuyos indicadores finales de CAMEX aumentaron en 0.3 puntos con respecto del año anterior en cada una de las entidades federativas	Número de Sistemas Prioritarios programados por cada Entidad para mejorar	100	Porcentaje de sistemas con mejoría en su índice de desempeño	100
1	Sistema Nacional de Vigilancia Epidemiológica	2.1.2	Resultado	Número de Reportes de Información Epidemiológica Semanal (Boletines) publicados en la página de la Entidad	Número programado de Boletines Semanales por publicar	100	Porcentaje de Reportes de Información epidemiológica (Boletines) publicados	100
1	Sistema Nacional de Vigilancia Epidemiológica	2.1.3	Estructura	Número de U.V.E.H. avaladas por los CEVE, fortalecidas con personal capturista, médico y paramédico	Número de U.V.E.H. avaladas por los CEVE, que la Entidad programó para fortalecer con contratación de personal.	100	Porcentaje de Unidades de Vigilancia Epidemiológica Hospitalaria reforzadas con contratación de personal capturista, médico y paramédico	100
1	Sistema Nacional de Vigilancia Epidemiológica	2.1.4	Estructura	Número de U.V.E.H. avaladas por los CEVE, fortalecidas con equipo de cómputo e internet	Número de U.V.E.H. avaladas por los CEVE, que la Entidad programó para fortalecer con equipo de cómputo e internet	100	Porcentaje de U.V.E.H. avaladas por los CEVE fortalecidas con equipo de cómputo e internet.	100
1	Sistema Nacional de Vigilancia Epidemiológica	2.2.1	Resultado	Número de Panoramas publicados	Número de Panoramas planeados (4)	100	Porcentaje de panoramas de Diabetes, de Morbilidad Materna Severa y otras	1

									enfermedades No Transmisibles, publicados	
1	Sistema Nacional de Vigilancia Epidemiológica	4.1.1	Proceso	Número de sistemas de vigilancia epidemiológica supervisados	Número de sistemas de Vigilancia Epidemiológica que la Entidad programó para supervisión	100	100	Porcentaje de sistemas de vigilancia epidemiológica supervisados	100	
1	Sistema Nacional de Vigilancia Epidemiológica	5.1.1	Proceso	Número de eventos de capacitación operativa realizados	Número de eventos de capacitación operativa que la Entidad programó realizar	100	100	Porcentaje de eventos de capacitación para personal operativo en la Entidad	100	
1	Sistema Nacional de Vigilancia Epidemiológica	6.1.2	Estructura	Número de Centros Estatales de RSI que operan en la Entidad	Número de centros de RSI estatales programados para operar en la Entidad	100	100	Porcentaje de centros estatales para el RSI instalados	100	
2	SINAVE (Componente de Vigilancia por Laboratorio)	4.1.1	Proceso	Número de diagnósticos con reconocimiento a la competencia técnica por el INDRE	Número de diagnósticos programados a la competencia técnica por el INDRE	100	100	Número de diagnósticos del marco analítico básico con reconocimiento a la competencia técnica por el INDRE	2	
2	SINAVE (Componente de Vigilancia por Laboratorio)	4.2.1	Proceso	Índice de Desempeño alcanzado por el LESP	Índice de Desempeño programado por el LESP	99	99	Índice de desempeño de los diagnósticos del marco analítico básico declarados por el LESP	80	
2	SINAVE (Componente de Vigilancia por Laboratorio)	5.1.1	Resultado	Número de Diagnósticos del Marco Analítico Básico realizados por el LESP	Número de Diagnósticos del Marco Analítico Básico de la RNLSP	100	100	Número de Diagnósticos del Marco Analítico Básico realizados por el LESP	24	
2	SINAVE (Componente de Vigilancia por Laboratorio)	5.1.2	Proceso	Número de muestras procesadas del Marco Analítico Básico en el LESP	Número de muestras aceptadas del Marco Analítico Básico	99	99	Porcentaje de cobertura del servicio diagnóstico del Marco Analítico Básico	100	

K00 CENTRO NACIONAL PARA LA PREVENCIÓN Y EL CONTROL DEL VIH/SIDA

No.	PROGRAMA	ÍNDICE	TIPO DE INDICADOR	NUMERADOR	DENOMINADOR	META FEDERAL	INDICADOR	META ESTATAL
1	Respuesta al VIH/SIDA e ITS	2.2.1	Proceso	Condonos distribuidos a personas con VIH e ITS en Servicios Especializados.	Personas de 18 a 60 años registradas en el SALVAR.	60	Mide el número de condones distribuidos en el año por persona con VIH e ITS que acuden a los servicios especializados (Salh y Capasits).	60
1	Respuesta al VIH/SIDA e ITS	4.1.1	Resultado	Personas seropositivas no tratadas anteriormente cuyo primer recuento de	Personas seropositivas no tratadas anteriormente que tuvieron el primer	100	Es la proporción de personas no tratadas anteriormente con un recuento de linfocitos CD4 menor a 200 células/ μ l.	100

ÍNDICE: Representado por: Número de Estrategia. Número de Línea de Acción y Número de Actividad General

1	Respuesta al VIH/SIDA e ITS	4.2.1	Resultado	linfocitos CD4 fue menor a 200 células/ μ l en la SS.	recuento de linfocitos CD4 en el año en la SS.	con respecto a la meta de personas no tratadas anteriormente, que tuvieron un primer recuento de CD4 durante el periodo de notificación en la Secretaría de Salud (SS).	90	Mide el impacto la proporción de personas con VIH en tratamiento antirretroviral con carga viral suprimida (<1000 copias/ml). Una alta proporción de personas con carga viral suprimida implica una baja tasa de transmisión, el denominados basado en el programa permite medir la supresión viral de todas las personas en tratamiento, independiente de cuando empezaron tratamiento.	90
1	Respuesta al VIH/SIDA e ITS	4.3.1	Proceso	Número de personas con VIH en tratamiento antirretroviral con carga viral suprimida en los últimos 12 meses (<1,000 copias/ml) en la Secretaría de Salud.	Número de personas con VIH en tratamiento antirretroviral en la Secretaría de Salud.	Es el porcentaje de personas referidas a tratamiento para la TB activa en personas en TAR en la Secretaría de Salud, con respecto a las personas con TB y VIH registradas en la Secretaría de Salud.	100	Intenta promover la atención de las ITS en la Secretaría de Salud (SS), a través de aumentar el número de consultas de ITS de primera vez.	100
1	Respuesta al VIH/SIDA e ITS	5.1.1	Proceso	Personas en TAR que refirieron a tratamiento para la TB activa en la Secretaría de Salud.	Personas con TB y VIH en la Secretaría de Salud.	Mide el porcentaje de cumplimiento del cambio entre el año base (2013) y el año de registro de casos nuevos confirmados de VIH y sida por transmisión vertical, con respecto a la meta de cambio anual.	100	Mide el porcentaje de cumplimiento del cambio entre el año base (2013) y el año de registro de casos nuevos confirmados de VIH y sida por transmisión vertical, con respecto a la meta de cambio anual.	100
1	Respuesta al VIH/SIDA e ITS	6.2.1	Resultado	Consultas de ITS de primera vez en la Secretaría de Salud.	Meta estimada de consultas de ITS de primera vez en la Secretaría de Salud.	Porcentaje de cambio entre el año base y el año de registro de casos nuevos confirmados de VIH y sida por transmisión vertical.	100	Mide el porcentaje de cumplimiento del cambio entre el año base (2013) y el año de registro de casos nuevos confirmados de VIH y sida por transmisión vertical, con respecto a la meta de cambio anual.	100
1	Respuesta al VIH/SIDA e ITS	6.3.1	Resultado	Porcentaje de cambio entre el año base y el año de registro de casos nuevos confirmados de VIH y sida por transmisión vertical.	Meta de porcentaje de cambio entre el año base y el año de registro de casos nuevos confirmados de VIH y sida por transmisión vertical.	Mide el porcentaje de cumplimiento del cambio entre el año base (2013) y el año de registro de casos nuevos confirmados de VIH y sida por transmisión vertical, con respecto a la meta de cambio anual.	100	Mide el porcentaje de cumplimiento del cambio entre el año base (2013) y el año de registro de casos nuevos confirmados de VIH y sida por transmisión vertical, con respecto a la meta de cambio anual.	100

				año de registro de casos nuevos confirmados de sífilis congénita.	año base y el año de registro de casos nuevos confirmados de sífilis congénita.		entre el año base y el año de registro de casos nuevos confirmados de sífilis congénita, con respecto a la meta de cambio. Se consideraran los casos nuevos diagnosticados en todas las instituciones del sector salud.	
--	--	--	--	---	---	--	---	--

L00 CENTRO NACIONAL DE EQUIDAD DE GÉNERO Y SALUD REPRODUCTIVA

No.	PROGRAMA	ÍNDICE	TIPO DE INDICADOR	NUMERADOR	DENOMINADOR	META FEDERAL	INDICADOR	META ESTATAL
1	Prevención y Control del Cáncer de la Mujer	1.1.1	Proceso	Total de Informes de campaña enviados al CNEGSR en el periodo de evaluación X 100	Total de Informes programados por la entidad Federativa en el periodo a evaluar	100	Proporción de informes estatales de campaña de la "semana de sensibilización en cáncer de cuello de útero" y del "mes del cáncer de la mujer" recibidos respecto a lo programado para el año	100
1	Prevención y Control del Cáncer de la Mujer	4.2.1	Proceso	Total de mujeres de 40 a 69 años a las que se les realizó mastografía de tamizaje en el periodo de evaluación x 100	Total de mujeres de 40 a 69 años programadas para mastografía de tamizaje en el periodo de evaluación	27	Mujeres programadas para tamizaje en el grupo blanco.	37
1	Prevención y Control del Cáncer de la Mujer	4.3.1	Proceso	Total de mujeres de 25 a 64 años a las que se les realizó tamizaje (citología o Prueba de VPH) en el periodo de evaluación x 100 (Citología de 1a. Vez en la vida o primera vez después de tres años)	Total de mujeres de 25 a 64 años programadas para tamizaje en el periodo de evaluación	66	Mujeres de 25 a 64 años que cuentan con tamizaje por citología (de primera vez en la vida o primera vez después de 3 años) o prueba de VPH.	84
1	Prevención y Control del Cáncer de la Mujer	4.4.1	Proceso	Total de Pruebas de VPH realizadas para el tamizaje o de seguimiento de pacientes tratadas en clínicas de colposcopia x 100	Total de Pruebas de VPH recibidas por el laboratorio para el tamizaje o de seguimiento de pacientes tratadas en clínicas de colposcopia	97	Pruebas de VPH adecuadas para su proceso	97
1	Prevención y Control del Cáncer de la Mujer	5.2.1	Proceso	Total de mujeres mayores de 18 años	Total de mujeres mayores de 18 años	75	Mujeres viviendo con VIH que cuentan con detección	75

ÍNDICE: Representado por: Número de Estrategia. Número de Línea de Acción y Número de Actividad General

				viviendo con VIH atendidas en CAPASITS o SAI	viviendo con VIH atendidas en CAPASITS o SAI que cuentan con detección de cuello de útero en el año de evaluación x 100				de cáncer de cuello de útero en el periodo de evaluación	
1	Prevención y Control del Cáncer de la Mujer	5.3.1	Proceso	Total de Centros Femeniles de Readaptación Social que registran acciones de detección de cáncer de la mujer en SICAM x 100	Total de Centros Femeniles de Readaptación Social que registran acciones de detección de cáncer de la mujer en SICAM x 100		80	Total de Centros Femeniles de Readaptación Social registrados en las entidades	Mide la proporción de readaptación social en los estados de detección de cáncer de la mujer del total de centros en las entidades	100
1	Prevención y Control del Cáncer de la Mujer	6.1.1	Estructura	Promedio estatal del índice de satisfacción de requerimientos mínimos de mastógrafos de detección y diagnóstico al cierre 2017	Promedio estatal del índice de satisfacción de requerimientos mínimos de mastógrafos de detección y diagnóstico al cierre 2016		10	Promedio estatal de requerimientos mínimos de mastógrafos de detección y diagnóstico al cierre 2016	Mide la proporción de incremento en el índice de evaluación de infraestructura para detección y diagnóstico por mastografía	10
1	Prevención y Control del Cáncer de la Mujer	6.4.1	Estructura	Promedio estatal de los índices de satisfacción de requerimientos mínimos de clínicas de colposcopia y laboratorios de citología al cierre 2017	Promedio estatal de los índices de satisfacción de requerimientos mínimos de clínicas de colposcopia y laboratorios de citología en 2016		11	Promedio estatal de los índices de satisfacción de requerimientos mínimos de clínicas de colposcopia y laboratorios de citología en 2016	Mide el incremento en el Índice de evaluación de infraestructura (clínicas de colposcopia y laboratorios de citología)	10
1	Prevención y Control del Cáncer de la Mujer	6.5.1	Estructura	Total de citotecnólogos evaluados al cierre de 2017 x 100	Número de citotecnólogos que interpretan citologías de tamizaje		75	Número de citotecnólogos que interpretan citologías de tamizaje	Mide la proporción de citotecnólogos evaluados en el examen de certificación del Consejo Mexicano de Técnicos en Patología A.C.	44
1	Prevención y Control del Cáncer de la Mujer	7.2.1	Resultado	Total de mujeres con resultado BIRADS 4 y 5 en la mastografía de tamizaje que cuentan con biopsia x 100	Total de mujeres con resultado BIRADS 4 y 5 en la mastografía de tamizaje		95	Total de mujeres con resultado BIRADS 4 y 5 en la mastografía de tamizaje	Mide la proporción de mujeres con resultado anormal en la mastografía que fueron evaluadas con biopsia del total de mujeres con resultado de BIRADS 4 o 5	95
1	Prevención y Control del Cáncer de la Mujer	7.2.2	Resultado	Total de mujeres con resultado citológico igual o mayor a	Total de mujeres con resultado citológico		95	Total de mujeres con resultado citológico	Mide la proporción de mujeres de 25 a 64 años con resultado citológico	95

				LEIAG que recibieron atención colposcópica x 100	igual o mayor a LEIAG		igual o mayor a LEIAG con evaluación colposcópica	
1	Prevención y Control del Cáncer de la Mujer	8.2.1	Estructura	Total de grupos de acompañamiento emocional con personal certificado en el estándar de acompañamiento emocional x 100	Total de grupos de acompañamiento emocional en el programa	100	Mide la proporción de grupos de acompañamiento emocional con personal certificado en el Estándar Mexicano de Acompañamiento Emocional	100
2	Salud Materna y Perinatal	1.1.1	Proceso	Número de consultas prenatales de primera vez otorgadas en el primer trimestre gestacional, en la Secretaría de Salud	Total de consultas de primera vez otorgadas sin importar trimestre gestacional, en la Secretaría de Salud.	40	Proporción de consultas prenatales de primera vez otorgadas durante el primer trimestre gestacional, del total de consultas de primera vez para el control prenatal en la Secretaría de Salud.	40
2	Salud Materna y Perinatal	1.4.1	Resultado	Número de mujeres embarazadas en control prenatal en la Secretaría de Salud, que se les realiza la prueba de VIH	Total de mujeres embarazadas en control prenatal en la Secretaría de Salud	95	Porcentaje de mujeres embarazadas en control prenatal en la Secretaría de Salud, que se les realiza la prueba para el VIH, entre del total de mujeres embarazadas en control prenatal en la Secretaría de Salud	95
2	Salud Materna y Perinatal	1.5.1	Estructura	Número de recursos humanos contratados para la atención de la salud materna y neonatal, en la Secretaría de Salud.	Total de recursos humanos programados a contratar para la atención de la salud materna y neonatal en el año	100	Proporción de recursos humanos que fueron contratados para la atención de la salud materna y neonatal, en la Secretaría de Salud, con respecto a los programados en el año.	100
2	Salud Materna y Perinatal	1.7.1	Proceso	Número de pruebas de tamiz neonatal metabólico realizadas	Total de nacimientos en unidades de la Secretaría de Salud	80	Porcentaje de recién nacidos de la Secretaría de Salud, que se les realiza la prueba de tamiz neonatal metabólico	80
2	Salud Materna y Perinatal	1.7.2	Proceso	Número de recién nacidos que se le realizaron la prueba de tamiz auditivo neonatal, en la Secretaría de Salud	Total de recién nacidos atendidos en la Secretaría de Salud	80	Porcentaje de recién nacidos de la Secretaría de Salud, que le realizaron la prueba de tamiz auditivo neonatal, con respecto al total de recién nacidos de la Secretaría de Salud.	80
2	Salud Materna y Perinatal	3.1.1	Proceso	Número de médicos especialistas actualizados en	Total de médicos especialistas en hospitales resolutivos	100	Proporción de médicos especialistas actualizados en atención de	100

				atención de emergencias obstétricas de hospitales resolutivos de la Secretaría de Salud.	de la Secretaría de Salud, programados a actualizarse durante el año.	emergencias obstétricas de los hospitales resolutivos de la Secretaría de Salud.	
2	Salud Materna y Perinatal	3.1.2	Proceso	Número de personal de salud de primer nivel de atención, capacitado en la atención pregestacional, prenatal, parto, puerperio y emergencias obstétricas	Total de personal de salud de primer nivel programado a capacitar en la atención pregestacional, prenatal, parto, puerperio y emergencias obstétricas, en el año	Proporción de personal de salud de primer nivel de atención que fueron capacitado en la atención prenatal, parto, puerperio y emergencias obstétricas.	100
2	Salud Materna y Perinatal	3.2.2	Proceso	Número de parteras capacitadas y evaluadas por la Secretaría de Salud	Total de parteras tradicionales activas en la Secretaría de Salud, programadas a capacitar en el año	Proporción de las parteras tradicionales, capacitadas en atención obstétrica y neonatal, registradas en la Secretaría de Salud.	100
2	Salud Materna y Perinatal	4.2.1	Proceso	Número de mujeres que tuvieron un evento obstétrico y se le dio por lo menos una consulta de control del puerperio, en el primer nivel de atención	Total de mujeres que tuvieron un evento obstétrico	Proporción de mujeres que tuvieron un evento obstétrico y que recibieron por lo menos una consulta de control de su puerperio	65
2	Salud Materna y Perinatal	6.2.1	Proceso	Número de reuniones del Comité de Morbilidad y Mortalidad Materna estatal, realizadas.	Total de reuniones del Comité de Morbilidad y Mortalidad Materna estatal, programadas al año	Proporción de reuniones del Comité de Morbilidad y Mortalidad Materna estatal, realizadas con respecto a las programadas durante el año.	100
2	Salud Materna y Perinatal	6.3.1	Proceso	Número de visitas de supervisión realizadas para revisar la salud materna y neonatal	Total de visitas de supervisión en el programadas para revisar la salud materna y neonatal programadas en el año	Proporción de supervisiones realizadas para revisar las actividades de salud materna y neonatal, con respecto a las programadas a realizar en el año.	100
3	Salud Sexual y Reproductiva para Adolescentes	3.1.1	Estructura	Número de nuevos servicios amigables instalados para la atención de la salud sexual y reproductiva	Número de nuevos servicios amigables a instalar para la atención de la salud sexual y reproductiva	Corresponde al total de servicios amigables para la atención de la salud sexual y reproductiva de la población adolescente.	9

				de la población adolescente	de la población adolescente		de la población adolescente	que se planea instalar durante el año.	
3	Salud Sexual y Reproductiva para Adolescentes	3.2.1	Estructura	Número de servicios amigables en proceso de acreditación (con auto evaluación y plan de mejora en curso)	Número de servicios amigables programados para iniciar proceso de acreditación.	235	Servicios amigables incorporados al proceso de acreditación (con auto evaluación y plan de mejora en curso)	7	
3	Salud Sexual y Reproductiva para Adolescentes	3.4.1	Proceso	Número de acciones comunitarias en salud sexual y reproductiva realizadas en el periodo	Acciones comunitarias en salud sexual y reproductiva realizadas	117,655	Actividades comunitarias realizadas a través de los servicios amigables, por promotores y brigadistas juveniles	12,500	
3	Salud Sexual y Reproductiva para Adolescentes	4.1.1	Estructura	Número de personas capacitadas en temas de salud sexual y reproductiva con calificación mayor a 8 u 80%	Total de personas asistentes a los cursos y talleres de capacitación en temas de salud sexual y reproductiva.	90	Porcentaje de personal capacitado y sensibilizado, que acredite un aprovechamiento mayor o igual a 8 u 80% en la evaluación del taller o evento	90	
3	Salud Sexual y Reproductiva para Adolescentes	4.1.2	Estructura	Número de personas capacitadas en temas de salud sexual y reproductiva	Total de personas programadas para capacitación en temas de salud sexual y reproductiva.	4,200	Personal de primer nivel de atención capacitado en temas de salud sexual y reproductiva	100	
3	Salud Sexual y Reproductiva para Adolescentes	4.4.1	Resultado	Mujeres adolescentes usuarias activas de métodos anticonceptivos en la Secretaría de Salud	Mujeres adolescentes usuarias de un método anticonceptivo	506,899	Mujeres adolescentes con vida sexual activa, que son usuarias activas de métodos anticonceptivos, y pertencen a la población responsable de la Secretaría de Salud	3,369	
4	Planificación Familiar y Anticoncepción	1.1.1	Resultado	No. de usuarias nuevas de la SSA; Número de mujeres que adoptan un método anticonceptivo por primera vez en la institución durante el año (incluye usuarias de condón masculino y femenino)	No aplica	877,327	Corresponde al número de nuevas aceptantes de métodos anticonceptivos durante el año, registradas en consulta externa (no incluye oclusiones tubéricas bilaterales ni vasectomías)	12,838	
4	Planificación Familiar y Anticoncepción	2.3.1	Proceso	Número de personas capacitadas durante el año en temas de Planificación Familiar.	No aplica	6,470	Se refiere al porcentaje de personal capacitado respecto al número de personas a capacitar en el año (meta)	210	

ÍNDICE: Representado por: Número de Estrategia. Número de Línea de Acción y Número de Actividad General

4	Planificación Familiar y Anticoncepción	2.6.1	Proceso	Número de aceptantes de un método anticonceptivo (DIU, OTB, IMPLANTES y Hormonales) durante el post-evento obstétrico y el puerperio	No aplica	809,795	Número de mujeres atendidas por algún evento obstétrico durante el año (parto, aborto o cesárea) que adoptan un método anticonceptivo durante los 42 días posteriores a la atención del evento.	9,239
4	Planificación Familiar y Anticoncepción	2.7.1	Resultado	Número de usuarias activas de métodos anticonceptivos en la Secretaría de Salud registradas en el SIS al término del periodo reportado (31 de marzo, 30 junio, 30 septiembre y 31 diciembre)	Mujeres de 15 a 49 años de edad (casadas o unidas) responsabilidad de la SSA (al término del periodo reportado)	4,802,359	Corresponde al número de mujeres de 15 a 49 años de edad que no son derechohabientes de instituciones de seguridad social y que utilizan un método anticonceptivo proporcionado o aplicado en la Secretaría de Salud	63,858
4	Planificación Familiar y Anticoncepción	6.1.1	Proceso	Número de hospitales a visitar y asesorar en materia de anticoncepción post-evento obstétrico durante el año	No aplica	120	Corresponde al número de hospitales que atienden el mayor número de eventos obstétricos en la Secretaría de Salud que recibieron supervisión y asesoría por parte del nivel estatal para mejorar la cobertura y la calidad de los servicios de anticoncepción post-evento obstétrico.	4
4	Planificación Familiar y Anticoncepción	6.3.1	Estructura	Número de unidades médicas con servicios de planificación familiar instalados para la atención de mujeres con alto riesgo obstétrico (incluye centros de salud y hospitales).	Número de unidades médicas programadas para instalar servicios de planificación familiar para la atención de mujeres con alto riesgo obstétrico. (Incluye hospitales con consulta externa y centros de salud urbanos).	68	Corresponde al número de centros de salud y hospitales con alta demanda de atención de enfermedades concomitantes (diabetes mellitus, hipertensión arterial, cáncer, sobrepeso, etc.) que cuentan con al menos un consultorio habilitado para la prestación de servicios de planificación familiar y anticoncepción para mujeres con alto riesgo obstétrico	2
4	Planificación Familiar y Anticoncepción	8.2.1	Resultado	Número de vasectomías realizadas durante el año	Número de vasectomías programadas en hombres de 20 a 64 años responsabilidad	18,430	Se refiere al número de vasectomías realizadas en la Secretaría de Salud durante el año por cada 10 mil hombres de 20 a 64	201

5	Prevención y Atención de la Violencia Familiar y de Género	1.1.1	Proceso	Número de herramientas de detección de la violencia aplicadas.	Número de herramientas de detección de la violencia programadas para su aplicación.	de la Secretaría de Salud durante el año.	2,141,191	Número de herramientas de detección de la violencia aplicadas a mujeres de 15 años y más unidades respecto de las herramientas de detección programadas.	32,188
5	Prevención y Atención de la Violencia Familiar y de Género	1.1.2	Proceso	Número de herramientas de detección de la violencia que resultaron positivas.	Número de herramientas de detección positivas programadas.		578,122	Número de herramientas de detección de la violencia familiar y de género que resultaron positivas respecto de las programadas para su aplicación en mujeres de 15 años y más unidades.	8,691
5	Prevención y Atención de la Violencia Familiar y de Género	1.2.1	Proceso	Número de personal médico operativo capacitado y sensibilizado en la aplicación de la NOM 046.	Número de personal médico operativo programado para la capacitación y sensibilización en la aplicación de la NOM 046.		4,290	Número de personal médico operativo capacitado y sensibilizado en la aplicación de la NOM 046 respecto del personal médico operativo programado	125
5	Prevención y Atención de la Violencia Familiar y de Género	2.1.2	Resultado	Número de mujeres de 15 años y más unidades en situación de violencia familiar y de género severa atendidas en los servicios especializados	Número de mujeres de 15 años y más unidades en situación de violencia familiar y de género severa programadas para su atención en los servicios especializados.		265,227	Número de mujeres de 15 años y más unidades en situación de violencia familiar y de género severa atendidas en servicios especializados respecto del número de mujeres programadas para su atención.	3,517
5	Prevención y Atención de la Violencia Familiar y de Género	2.2.1	Estructura	Número de visitas de supervisión para la operación de la NOM-046-SSA2-2005 realizadas en los servicios esenciales y especializados de salud.	Número de visitas de supervisión para la operación de la NOM-046-SSA2-2005 programadas en los servicios especializados de salud.		490	Número de visitas de supervisión realizadas para la adecuada operación de la NOM-046-SSA2-2005 en los servicios esenciales y especializados de salud respecto de las visitas de supervisión programadas.	14
5	Prevención y Atención de la Violencia Familiar y de Género	2.4.1	Resultado	Número de grupos formados para la reeducación de víctimas de violencia de pareja.	Número de grupos programados para la reeducación de víctimas de violencia de pareja.		1,136	Número de grupos formados en las unidades esenciales de salud para la reeducación de víctimas de violencia de pareja con respecto a los grupos programados.	48



INDICE: Representado por: Número de Estrategia. Número de Línea de Acción y Número de Actividad General

5	Prevención y Atención de la Violencia Familiar y de Género	2.5.1	Proceso	Número de mujeres de 15 años o más atendidas en servicios especializados por violencia severa y que fueron referidas por otras unidades de salud.	Número programado de mujeres de 15 años y más unidades referidas a servicios especializados por salud.	185,659	Número de mujeres de 15 años y más unidades en situación de violencia familiar y género severa atendidas en servicios especializados y que fueron referidas de otras unidades de salud respecto del número programado de mujeres referidas a servicios especializados.	2,590
5	Prevención y Atención de la Violencia Familiar y de Género	5.1.1	Proceso	Número de materiales de promoción y difusión elaborados y difundidos.	Número de materiales de promoción y difusión programados para su elaboración y difusión.	4	Número de materiales de promoción y difusión de una vida libre de violencia elaborados y difundidos a la población general respecto de los programados para su elaboración y difusión.	4
5	Prevención y Atención de la Violencia Familiar y de Género	6.2.1	Resultado	Número de grupos formados para la reeducación de agresores de violencia de pareja.	Número de grupos programados para la reeducación de agresores de violencia de pareja.	1,120	Número de grupos formados en las unidades esenciales de salud para la reeducación de agresores de violencia de pareja con respecto a los grupos programados.	32
5	Prevención y Atención de la Violencia Familiar y de Género	7.2.1	Resultado	Número de personas víctimas de violación sexual atendidas en las unidades de salud de manera adecuada y oportuna.	Número de personas víctimas de violación sexual que acudieron para su atención en las unidades de salud en las primeras 72 y hasta 120 horas según corresponda.	100	Porcentaje de casos de violación sexual atendidos de manera adecuada y oportuna con respecto a las que acudieron a los servicios de salud después del suceso.	100
6	Igualdad de Género en Salud	1.3.1	Proceso	Número de niñas/os atendidos en el CEI	No aplica	24,350	Número de niñas/os atendidos en el Centro de Entrenamiento Infantil (CEI) respecto a lo programado	1,200
6	Igualdad de Género en Salud	1.4.1	Proceso	Número de sesiones informativas con entrega de material realizadas	No aplica	69	Número de sesiones informativas realizadas con entrega de material sobre masculinidades saludables, autocuidado y cuidado de la salud familiar en los hombres con respecto a las sesiones programadas a realizar.	7

6	Igualdad de Género en Salud	2.1.1	Proceso	Número de sesiones informativas con entrega de material realizadas	No aplica	90	Número de sesiones informativas con entrega de material realizadas sobre respeto a los derechos humanos de las mujeres en la atención a la salud con respecto a las sesiones programadas a realizar.	2
6	Igualdad de Género en Salud	3.1.1	Estructura	Número de personal de salud operativo capacitado en género en salud, no discriminación y derechos humanos	No aplica	14,995	Número de personal de salud operativo capacitado en género en salud, no discriminación y derechos humanos respecto al personal programado a capacitar.	352
6	Igualdad de Género en Salud	3.1.2	Estructura	Número de personal directivo capacitado en género en salud, no discriminación y derechos humanos	No aplica	707	Número de personal directivo capacitado en género en salud, no discriminación y derechos humanos respecto al personal programado a capacitar	16
6	Igualdad de Género en Salud	5.1.1	Proceso	Número de sesiones informativas con entrega de material realizadas	No aplica	60	Número de sesiones informativas con entrega de material al personal de salud en materia de prevención del hostigamiento y acoso sexual realizadas respecto a las sesiones programadas.	2
6	Igualdad de Género en Salud	5.5.1	Estructura	Número de personal directivo estatal capacitado	No aplica	629	Número de personal directivo de los Servicios Estatales de Salud capacitado en materia de prevención del hostigamiento y acoso sexual respecto al personal directivo programado a capacitar	30

000 CENTRO NACIONAL DE PROGRAMAS PREVENTIVOS Y CONTROL DE ENFERMEDADES

No.	PROGRAMA	ÍNDICE	TIPO DE INDICADOR	NUMERADOR	DENOMINADOR	META FEDERAL	INDICADOR	META ESTATAL
1	Prevención y Control de la Rabia Humana	1.1.1	Proceso	Dosis de vacuna antirrábica aplicadas	Dosis de vacuna antirrábica programadas a aplicar	95	Mide la cobertura de dosis de vacuna antirrábica aplicada en perros y gatos	95

ÍNDICE: Representado por: Número de Estrategia. Número de Línea de Acción y Número de Actividad General

1	Prevención y Control de la Rabia Humana	2.2.1	Proceso	Número de personas agredidas o contactos que inician tratamiento	Número de personas agredidas o contactos valoradas según la normatividad vigente	21	Mide la cobertura de tratamientos anti-rábicos iniciados a personas agredidas o contactos.	22
1	Prevención y Control de la Rabia Humana	3.1.1	Proceso	Número de perros y gatos esterilizados	Número de perros y gatos programados a esterilizar	90	Mide la cobertura de esterilizaciones quirúrgicas en perros y gatos en lugares de alta marginación	90
1	Prevención y Control de la Rabia Humana	4.1.1	Proceso	Muestras de cerebros de perros agresores, ferales y sospechosos de padecer rabia enviadas al laboratorio	Personas agredidas por animales sospechosos de padecer rabia	69	Mide la cobertura de muestras cerebros de animales agresores, enfermos y ferales que se envían al laboratorio al laboratorio con base en el número de personas agredidas.	69
2	Prevención y Control de la Brucelosis	3.2.1	Proceso	Número de pacientes probables de brucelosis que reciben tratamiento de primera vez.	Número de pacientes con probable brucelosis positivos a la prueba de rosa de bengala.	100	Mide la cobertura de enfermos con diagnóstico probable de brucelosis que reciben tratamiento antibiótico.	100
3	Prevención y Control de la Rickettsiosis	1.1.1	Proceso	Número de perros ectoparasitados con fipronil	Número de perros censados	90	Mide la cobertura de perros ectoparasitados con fipronil del total de perros censados en un operativo de barrido casa a casa	90
3	Prevención y Control de la Rickettsiosis	1.1.4	Proceso	Número de casas rociadas con insecticida residual	Número de casas visitadas	80	Mide las casas que son rociadas con insecticida residual del total de casas visitadas en un operativo de barrido	80
3	Prevención y Control de la Rickettsiosis	1.2.1	Proceso	Pacientes con probable rickettsiosis a los que se ministró tratamiento	Pacientes con probable rickettsiosis	100	Mide la proporción de cobertura de tratamientos otorgados a los enfermos probables de rickettsiosis	100
4	Prevención y Control de Dengue y Otros Vectores	1.1.1	Proceso	Números de reuniones de Comités Intersectoriales realizadas	Números de reuniones de Comités Intersectoriales programadas	4	Mide el funcionamiento trimestral de los Comités mediante el porcentaje de cumplimiento de reuniones programadas.	4
4	Prevención y Control de Dengue y Otros Vectores	4.1.1	Proceso	Número de Semanas con Captura de Información en Plataforma	Número de Semanas en el periodo	48	Mide la regularidad en el reporte semanal de actividades mediante el porcentaje de registro en Plataforma de manera trimestral	48

4	Prevención y Control de Dengue y Otros Vectores	4.3.1	Proceso	Índice de Condición de Vivienda obtenido en Localidades prioritarias	Localidades prioritarias Programadas	100	Mide la probabilidad trimestral de que una vivienda sea infestada por el vector de acuerdo a las características de las viviendas.	100
4	Prevención y Control de Dengue y Otros Vectores	4.6.1	Proceso	Casos nuevos de dengue tratados	Casos nuevos de dengue notificados	100	Mide la proporción de tratamiento a casos nuevos de Dengue.	100
4	Prevención y Control de Dengue y Otros Vectores	5.2.1	Proceso	Localidades Prioritarias con Ovitampas	Localidades Prioritarias	100	Mide semanalmente la variación de indicadores entomológicos de ovitampas en las Localidades Prioritarias	100
4	Prevención y Control de Dengue y Otros Vectores	6.3.1	Proceso	Número de Localidades con Acciones de Control Larvario	Número de Localidades de Riesgo Programadas	100	Mide trimestralmente el cumplimiento en las acciones de control larvario en las localidades de riesgo.	7
4	Prevención y Control de Dengue y Otros Vectores	6.3.2	Proceso	Número de Localidades prioritarias con Acciones de Nebulización Espacial en UBV	Número de Localidades prioritarias Programadas	100	Mide trimestralmente el porcentaje de cumplimiento de nebulización espacial en localidades prioritarias	7
4	Prevención y Control de Dengue y Otros Vectores	6.3.3	Proceso	Casos Probables atendidos con acciones de Rociado Intradomiciliar reportados en la Plataforma de Vigilancia Entomológica y Control Integral del Vector	Casos Probables Notificados en la Plataforma del SINAVE	100	Mide trimestral el porcentaje de cumplimiento de atención con rociado residual intradomiciliar a casos probables reportados en la Plataforma del SINAVE	100
4	Prevención y Control de Dengue y Otros Vectores	6.4.1	Proceso	Localidades Prioritarias con Encuesta y Verificación Larvaria	Localidades intervenidas para Control Larvario	100	Mide trimestralmente el porcentaje de Localidades prioritarias con encuesta y verificación larvaria en localidades intervenidas con Control Larvario.	10
4	Prevención y Control de Dengue y Otros Vectores	9.2.1	Proceso	Número de personal con perspectiva de género que participa en las acciones de vigilancia, prevención y control de la enfermedad.	Personal operativo que participa en las acciones de vigilancia, prevención y control de la enfermedad.	1	Mide la proporción de personal operativo que participa en las acciones de vigilancia, prevención y control de la enfermedad y que se le ha brindado capacitación	1
4	Prevención y Control de Dengue y Otros Vectores	13.1.1	Proceso	Número de personal que recibe capacitación con	Todo personal de salud que participa en la atención y	100	Mide la proporción de personal de salud capacitado en atención y	1

5	Prevención y Control del Paludismo	1.3.2	Proceso		perspectiva de género para la atención y manejo clínico de pacientes con Dengue No Grave, Dengue con Signos de Alarma y Dengue Grave	manejo clínico con pacientes con Dengue No Grave, Dengue con Signos de Alarma y Dengue Grave	manejo clínico con pacientes con Dengue No Grave, Dengue con Signos de Alarma y Dengue Grave con perspectiva de género.	100	100	Porcentaje de detección oportuna de los casos probables de paludismo	100
5	Prevención y Control del Paludismo	1.6.1	Proceso		Porcentaje del número de reuniones realizadas con el Comité Técnico Estatal para la Certificación de Área Libre de Paludismo	Total de casos probables de paludismo reportados.	Reuniones realizadas del Comité Técnico Estatal para gestionar, informar y realizar acciones que coadyuven a la certificación del estado como área libre de transmisión del paludismo	100	100	Reuniones realizadas del Comité Técnico Estatal para gestionar, informar y realizar acciones que coadyuven a la certificación del estado como área libre de transmisión del paludismo	100
5	Prevención y Control del Paludismo	2.1.1	Proceso		Número de puestos de notificación voluntarios, oficiales y privados en localidades prioritarias visitados de forma mensual	Total de puestos voluntarios, oficiales y privados existentes en las localidades prioritarias (programados a visitar)	Estima la proporción de visitas para el fortalecimiento de la detección y diagnóstico oportuno de paludismo en localidades prioritarias, a través de los puestos de notificación voluntarios, oficiales y privados.	100	100	Estima la proporción de visitas para el fortalecimiento de la detección y diagnóstico oportuno de paludismo en localidades prioritarias, a través de los puestos de notificación voluntarios, oficiales y privados.	100
5	Prevención y Control del Paludismo	2.3.1	Proceso		Número de reuniones comunitarias realizadas para la información, educación y capacitación sobre paludismo en comunidades prioritarias	Número de reuniones comunitarias programadas para la información, educación y capacitación sobre paludismo en comunidades prioritarias	Mide la cobertura de información, educación y capacitación sobre el paludismo en las comunidades prioritarias para el empoderamiento de sus habitantes.	100	100	Mide la cobertura de información, educación y capacitación sobre el paludismo en las comunidades prioritarias para el empoderamiento de sus habitantes.	100
5	Prevención y Control del Paludismo	3.2.1	Proceso		Número de personal de salud capacitado con perspectiva de género	Total de personal de salud en el estado que realiza actividades de prevención y control de paludismo	Cuantifica el porcentaje del personal de salud capacitado con perspectiva de género.	100	100	Cuantifica el porcentaje del personal de salud capacitado con perspectiva de género.	100
5	Prevención y Control del Paludismo	4.1.1	Resultado		Número de localidades prioritarias con infestaciones larvarias menores al 1% de caladas positivas, posterior a la intervención de control.	Número de localidades prioritarias que recibieron la intervención.	Mide la eficacia de las acciones realizadas por la comunidad para la eliminación y control de los criaderos de anofelinos	100	100	Mide la eficacia de las acciones realizadas por la comunidad para la eliminación y control de los criaderos de anofelinos	100

5	Prevención y Control del Paludismo	5.1.1	Proceso	Número de localidades prioritarias trabajadas con eliminación de criaderos de anofelinos	Total de localidades prioritarias.	100	Estima la cobertura de localidades prioritarias trabajadas mediante la participación comunitaria en la eliminación de criaderos y hábitats de los anofelinos	100
5	Prevención y Control del Paludismo	8.1.1	Resultado	Número de brotes atendidos en las primeras 24 horas a partir de la notificación	Total de brotes notificados	100	Mide la oportunidad en la atención de brotes por paludismo la cual debe ser en menos de 24 horas a partir de la notificación	100
7	Prevención y Control de la Enfermedad de Chagas	4.2.1	Proceso	Número de tratamientos supervisados asignados a casos de infección por T cruzi confirmados por LESP.	No aplica	859	Total de casos confirmados de infección por T. cruzi diagnosticado por LESP (con valoración clínica y de laboratorio) en los que se ministra el tratamiento supervisado.	4
7	Prevención y Control de la Enfermedad de Chagas	5.2.1	Proceso	Número de pruebas diagnósticas confirmatorias por serología realizadas en el LESP a donadores de sangre procedentes de los CETS con pruebas doblemente reactivas a T. cruzi.	No aplica	6,025	Identifica el número de casos con reactividad a T cruzi en las pruebas de tamizaje en los CETS que son confirmados en los LESP	30
9	Prevención y Control de la Intoxicación por Picadura de Alacrán	1.1.1	Proceso	Número de localidades con encuesta entomológica realizadas.	Número de localidades prioritarias programadas	260	El indicador medirá el número de localidades en las que se haya llevado a cabo la encuesta entomológica para actualizar el inventario de especies de alacranes y estratificar el riesgo de acuerdo a la toxicidad de las especies identificadas.	260
9	Prevención y Control de la Intoxicación por Picadura de Alacrán	2.2.1	Proceso	Número de viviendas mejoradas con colocación de cielo raso y encalado de paredes exteriores.	No aplica	10,400	Mejoramiento de la vivienda en 325 localidades acumuladas en el periodo. Estimada por mejoras con materiales locales en paredes y techo, eliminación de sitios de refugio de alacranes intra-domiciliarios mediante ordenamiento del medio, instalación de cielo raso, pabellones	195

INDICE: Representado por: Número de Estrategia. Número de Línea de Acción y Número de Actividad General

9	Prevención y Control de la Intoxicación por Picadura de Alacrán	3.1.1	Proceso		Número de viviendas rociadas con insecticida residual en localidades prioritarias	No aplica	260	mosquitero en camas o cualquier otro sitio de reposo y pernocta. Control químico del vector mediante rociado residual intradomiciliario en localidades prioritarias de alta incidencia	260
9	Prevención y Control de la Intoxicación por Picadura de Alacrán	4.2.1	Proceso		Casos de IPPA con tratamiento oportuno aplicado por personal voluntario	No aplica	100	Pretende mejorar el acceso a servicios de salud de calidad mediante personal comunitario voluntario capacitado, para que aplique de manera oportuna el tratamiento específico en la misma localidad donde ocurra la picadura de alacrán	260
9	Prevención y Control de la Intoxicación por Picadura de Alacrán	4.2.2	Resultado		Número de casos por intoxicación por picadura de alacrán IPPA atendidos antes de 30 minutos	Total de casos notificados por intoxicación por picadura de alacrán IPPA	269,843	El indicador medirá el número de casos a los que se les ministre con oportunidad el tratamiento farmacológico específico, estimado por aquellos pacientes que son tratados en los primeros 30 minutos después de ser picados por el alacrán.	3,992
9	Prevención y Control de la Intoxicación por Picadura de Alacrán	4.3.1	Resultado		Número de casos registrados en el SUIVE	No aplica	269,843	Vigilar el impacto de las acciones de prevención y autocuidado, a través del monitoreo de la reducción en el número de casos de Intoxicación por Picadura de Alacrán.	3,250
10	Prevención y Control de la Diabetes	1.1.1	Proceso		Número de detecciones de diabetes mellitus realizadas en la población de 20 años y más, responsabilidad de la Secretaría de Salud	Detecciones de Diabetes Mellitus programadas, que corresponde al 33% de la población de 20 años y más. Responsabilidad de la Secretaría de Salud, restando la población de IMSS-PROSPERA del año correspondiente.	11,358,177	Detecciones de Diabetes Mellitus realizadas en población de 20 años y más (corresponde al 33% de la población de 20 años y más, responsabilidad de la Secretaría de Salud, restando la población de IMSS-PROSPERA del año correspondiente)	119,349
10	Prevención y Control de la Diabetes	3.1.2	Proceso		Número de pacientes con DM que al menos se le realizó una valoración de pies.	Número de pacientes con DM en tratamiento.	336,419	Realizar acciones para fomentar la detección oportuna de complicaciones crónicas a	6,772

10	Prevención y Control de la Diabetes	3.1.3	Estructura	Número de UNEMEs EC alineadas a la Estrategia Nacional para el Control del sobrepeso, obesidad y diabetes.	Número de UNEMEs EC programadas por alinear a Estrategia Nacional para la Prevención y Control del Sobrepeso, obesidad y la diabetes.	Número de UNEMEs EC programados por acreditarse.	Número de UNEMEs EC programados por acreditarse.	Número de UNEMEs EC programados por acreditarse.	Número de UNEMEs EC programados por acreditarse.	99	Garantizar que las unidades especializadas médicas UNEMEs EC cuenten insumos necesarios para realizar las actividades correspondientes a la alineación de la Estrategia Nacional contra el sobrepeso, obesidad y diabetes.	4
10	Prevención y Control de la Diabetes	3.1.4	Proceso	Número de pacientes con DM en tratamiento.	Pacientes con DM en tratamiento al que se le programó al menos una determinación de microalbuminuria	Número de GAM EC programados por acreditarse.	Número de GAM EC programados por acreditarse.	Número de GAM EC programados por acreditarse.	Número de GAM EC programados por acreditarse.	168,209	Fomentar la detección de complicaciones crónicas a través de determinación de microalbuminuria.	3,386
10	Prevención y Control de la Diabetes	3.2.1	Resultado	Número de capacitaciones realizadas al personal de salud del primer nivel de atención otorgadas por la UNEMEs EC	Número de capacitaciones programadas al personal de salud del primer nivel de atención otorgadas por la UNEMEs EC	Número de GAM EC programados por acreditarse.	Número de GAM EC programados por acreditarse.	Número de GAM EC programados por acreditarse.	Número de GAM EC programados por acreditarse.	730	Impulsar la acreditación de Grupos de Ayuda Mutua EC en el primer nivel de atención.	13
10	Prevención y Control de la Diabetes	4.1.1	Proceso	Capacitaciones realizadas al personal de salud del primer nivel de atención otorgadas por la UNEMEs EC	Número de capacitaciones programadas al personal de salud del primer nivel de atención otorgadas por la UNEMEs EC	Número de capacitaciones programadas al personal de salud del primer nivel de atención otorgadas por la UNEMEs EC	Número de capacitaciones programadas al personal de salud del primer nivel de atención otorgadas por la UNEMEs EC	Número de capacitaciones programadas al personal de salud del primer nivel de atención otorgadas por la UNEMEs EC	Número de capacitaciones programadas al personal de salud del primer nivel de atención otorgadas por la UNEMEs EC	888	Realizar acciones de capacitación y desarrollo de competencias en el primer nivel de atención otorgadas por las UNEMEs EC.	32
11	Prevención y Control de la Obesidad y Riesgo Cardiovascular	1.1.1	Proceso	Número de detecciones de Hipertensión arterial realizadas en la población de 20 años y más, responsabilidad de la Secretaría de Salud	Número de detecciones de Hipertensión arterial realizadas en la población de 20 años y más, responsabilidad de la Secretaría de Salud	Detecciones de Hipertensión arterial programadas, que corresponde al 33% de la población de 20 años y más, responsabilidad de la Secretaría de Salud, restando la población de IMSS Prospera del año correspondiente	Detecciones de Hipertensión arterial programadas, que corresponde al 33% de la población de 20 años y más, responsabilidad de la Secretaría de Salud, restando la población de IMSS Prospera del año correspondiente	Detecciones de Hipertensión arterial programadas, que corresponde al 33% de la población de 20 años y más, responsabilidad de la Secretaría de Salud, restando la población de IMSS Prospera del año correspondiente	Detecciones de Hipertensión arterial programadas, que corresponde al 33% de la población de 20 años y más, responsabilidad de la Secretaría de Salud, restando la población de IMSS-PROSPERA del año correspondiente)	11,358,177	Detección oportuna de hipertensión arterial en la población (corresponde al 33% de la población de 20 años y más, responsabilidad de la Secretaría de Salud, restando la población de IMSS-PROSPERA del año correspondiente)	119,349
11	Prevención y Control de la Obesidad y Riesgo Cardiovascular	1.1.2	Proceso	Número de detecciones de Dislipidemias realizadas en la población de 20 años y más, responsabilidad de la Secretaría de Salud	Número de detecciones de Dislipidemias programadas, que corresponde al 33% de la población de 20 años y más, responsabilidad de la Secretaría de Salud, restando la población de IMSS Prospera del año correspondiente	Detecciones de Dislipidemias programadas, que corresponde al 33% de la población de 20 años y más, responsabilidad de la Secretaría de Salud, restando la población de IMSS Prospera del año correspondiente	Detecciones de Dislipidemias programadas, que corresponde al 33% de la población de 20 años y más, responsabilidad de la Secretaría de Salud, restando la población de IMSS Prospera del año correspondiente	Detecciones de Dislipidemias programadas, que corresponde al 33% de la población de 20 años y más, responsabilidad de la Secretaría de Salud, restando la población de IMSS-PROSPERA del año correspondiente)	Detección oportuna de dislipidemias, (corresponde al 33% de la población de 20 años y más, responsabilidad de la Secretaría de Salud, restando la población de IMSS-PROSPERA del año correspondiente)	2,409,310	Detección oportuna de dislipidemias, (corresponde al 33% de la población de 20 años y más, responsabilidad de la Secretaría de Salud, restando la población de IMSS-PROSPERA del año correspondiente)	25,316

11	Prevención y Control de la Obesidad y Riesgo Cardiovascular	2.2.1	Proceso	Número de personal contratado para la ENPYCOD	Número de personal programado por contratar para la ENPYCOD	de IMSS Prospera del año correspondiente	700	Contratación del personal operativo, participando en Estrategia Nacional para la prevención y Control del Sobrepeso, la Obesidad y la Diabetes y que realice las funciones acorde a lo marcado en los lineamientos	16
11	Prevención y Control de la Obesidad y Riesgo Cardiovascular	4.2.1	Resultado	Número de detecciones de Obesidad realizadas en la población de 20 años y más, responsabilidad de la Secretaría de Salud	Detecciones de Obesidad programadas, que corresponde al 33% de la población de 20 años y más, responsabilidad de la Secretaría de Salud, restando la población de IMSS Prospera del año correspondiente		11,358,177	Detección oportuna de obesidad (corresponde al 33% de la población de 20 años y más, responsabilidad de Secretaría de Salud, IMSS-PROSPERA del año correspondiente)	119,349
11	Prevención y Control de la Obesidad y Riesgo Cardiovascular	4.2.2	Proceso	Número de pacientes con hipertensión arterial en control con cifras menores de 140/90 mmHg	Total de pacientes con hipertensión arterial en tratamiento		545,889	Control en pacientes con Hipertensión Arterial que estén en tratamiento en el primer nivel de atención con cifras menores a 140/90 mmHg considerando los pacientes en tratamiento, ingresos, reingresos, pacientes regulares e irregulares	15,806
12	Atención del Envejecimiento	1.1.1	Resultado	Número de informes de asesorías y supervisiones realizadas	No aplica		10	Las asesorías y supervisiones permite realizar intervenciones específicas en los procesos del Programa de Atención al Envejecimiento mejorando las acciones y fortalecer las medidas necesarias para la atención de salud de la persona adulta mayor	10
12	Atención del Envejecimiento	2.1.1	Resultado	Número de capacitaciones sobre temas relacionados en la salud de la persona	No aplica		5	Realización de cursos sobre temas de alto impacto en la salud de la persona adulta mayor a	5

INDICE: Representado por: Número de Estrategia. Número de Línea de Acción y Número de Actividad General

				adulto mayor realizados				personal de salud o cuidadores	
12	Atención del Envejecimiento	3.1.1	Resultado	Número de encuestas aplicadas en las entidades federativas dirigidas a la persona adulta mayor	No aplica	1	Realizar la encuesta en la persona adulta mayor en entidades seleccionadas	1	
12	Atención del Envejecimiento	4.1.1	Estructura	Número de reuniones sobre orientaciones y/o gestiones realizadas sobre la implementación de Modelos de día o geronto-geriátrica	No aplica	12	Son las orientaciones que permiten la gestión y los requerimientos necesarios para la implementación del Centro de Día como Modelo de atención geronto-geriátrica para la persona Adulta Mayor	12	
12	Atención del Envejecimiento	5.1.1	Proceso	Número de COESAEN Activos	Número de COESAEN existentes	30	Es aquel que cumple con los lineamientos acordados al DOF del CONAEN integrado en la entidad federativa y sesiona como mínimo seis veces al año con fundamento en acciones para la persona Adulta Mayor, así como la generación de acuerdos y seguimiento de compromisos	1	
12	Atención del Envejecimiento	5.1.2	Resultado	N° de acciones de detección y control realizadas de acuerdo a los lineamientos de la SSGG a población de 60 años y más	Población de 60 años y más sin seguridad social	60	Son las acciones de detección y control realizadas a la persona adulta mayor durante la SSGG	100	
12	Atención del Envejecimiento	6.2.2	Resultado	Población adulta mayor no asegurada con detecciones realizadas de síndromes geriátricos (caídas e incontinencia urinaria)	Población adulta mayor no asegurada	20	Son las personas adultas mayores (60 años y más) no aseguradas con detecciones de Síndromes Geriátricos en sus componentes de caídas e incontinencia urinaria	20	
12	Atención del Envejecimiento	6.2.3	Resultado	Personas adultas mayores con detecciones de Salud Mental (depresión y alteraciones de memoria) no asegurada	Población adulta mayor no asegurada	30	Es el número de personas adultas mayores (60 años y más) no aseguradas con detección en Salud Mental en sus componentes de depresión y alteraciones de memoria	100	
12	Atención del Envejecimiento	6.2.4	Resultado	Población masculina de 45 años y más no aseguradas con	Población masculina de 45 años y más no aseguradas	10	Es la población masculina de 45 años y más no aseguradas con detección	100	

12	Atención del Envejecimiento	6.2.5	Resultado	detecciones integradas por crecimiento prostático benigno realizadas	Población de 50 años y más no aseguradas con detecciones de riesgo de Osteoporosis realizadas	Población de 50 años y más no aseguradas	10	por crecimiento prostático benigno	100
12	Atención del Envejecimiento	6.2.6	Resultado	Población adulta mayor (60 años y más) no asegurada con dosis aplicadas de vacuna anti-influenza	Población adulta mayor (60 años y más) no asegurada con dosis aplicadas de vacuna anti-influenza	Población adulta mayor (60 años y más) no asegurada cubierta con la aplicación de vacuna anti-influenza	90	Es población adulta mayor (60 años y más) no asegurada cubierta con la aplicación de vacuna anti-influenza	100
13	Prevención, Detección y Control de los Problemas de Salud Bucal	3.2.1	Resultado	Semanas Estatales de Salud Bucal realizadas.	Semanas Estatales de Salud Bucal programadas.	Corresponde a la realización de las Semanas Estatales de Salud Bucal dos veces por año.	64	Corresponde a la realización de las Semanas Estatales de Salud Bucal dos veces por año.	2
13	Prevención, Detección y Control de los Problemas de Salud Bucal	4.4.1	Resultado	Total de actividades preventivas intramuros realizadas.	Total de actividades preventivas intramuros programadas.	Corresponde a la aplicación del Esquema Básico de Prevención en Salud Bucal en las unidades aplicativas.	37,012,380	Corresponde a la aplicación del Esquema Básico de Prevención en Salud Bucal en las unidades aplicativas.	481,110
13	Prevención, Detección y Control de los Problemas de Salud Bucal	5.1.1	Resultado	Número de actividades curativo asistenciales realizadas.	Número de actividades curativo asistenciales programadas.	Se contemplan actividades preventivas y curativo asistenciales que se realizan en unidades aplicativas.	22,067,230	Se contemplan actividades preventivas y curativo asistenciales que se realizan en unidades aplicativas.	302,126
13	Prevención, Detección y Control de los Problemas de Salud Bucal	7.4.1	Resultado	Número de unidades aplicativas con material educativo y didáctico de salud bucal.	Total de unidades aplicativas con servicio odontológico.	Se contemplan las unidades aplicativas que reciben material educativo y didáctico en materia de Salud Bucal.	5,119	Se contemplan las unidades aplicativas que reciben material educativo y didáctico en materia de Salud Bucal.	80
13	Prevención, Detección y Control de los Problemas de Salud Bucal	7.6.1	Resultado	Número de cursos de capacitación realizados.	Número de cursos de capacitación programados.	Se contemplan los cursos de capacitación en las principales estrategias del programa.	64	Se contemplan los cursos de capacitación en las principales estrategias del programa.	3
13	Prevención, Detección y Control de los Problemas de Salud Bucal	8.4.1	Resultado	Número de supervisiones realizadas.	Número de supervisiones programadas.	Se contemplan las supervisiones a unidades aplicativas en la entidad.	5,119	Se contemplan las supervisiones a unidades aplicativas en la entidad.	94
13	Prevención, Detección y Control de los Problemas de Salud Bucal	8.5.1	Resultado	Número de unidades centinela con seguimiento del Sistema de Vigilancia Epidemiológica de Patologías Bucales (SIVEPAB)	Total de unidades Centinela registradas en el Sistema de Vigilancia Epidemiológica de Patologías Bucales en la DGE.	Corresponde al seguimiento del Sistema de Vigilancia Epidemiológica de Patologías Bucales (SIVEPAB) en las unidades centinela, de las 32 entidades federativas.	441	Corresponde al seguimiento del Sistema de Vigilancia Epidemiológica de Patologías Bucales (SIVEPAB) en las unidades centinela, de las 32 entidades federativas.	16

13	Prevención, Detección y Control de los Problemas de Salud Bucal	9.4.1	Resultado	Número de consultas estomatológicas realizadas.	Número de consultas estomatológicas programadas.	8,669,545	Se contempla el total de consultas de primera vez y subsecuentes del servicio estomatológico.	115,296
14	Prevención y Control de la Tuberculosis	1.2.1	Proceso	Número de eventos de capacitación en tuberculosis realizados	Número de eventos de capacitación en tuberculosis programados	90	Eventos de capacitación dirigidos al personal de salud sobre la prevención y control de la tuberculosis, realizados en las entidades federativas.	90
14	Prevención y Control de la Tuberculosis	1.5.1	Proceso	Número de sintomáticos respiratorios identificados	Número de sintomáticos respiratorios programados	90	Detección de tuberculosis entre sintomáticos respiratorios	90
14	Prevención y Control de la Tuberculosis	1.5.2	Proceso	Número de casos de tuberculosis ingresados a tratamiento	Número de casos de tuberculosis programados a tratamiento	90	Iniciar tratamiento a los casos de tuberculosis nuevos y re-tratamientos (total de casos registrados)	90
14	Prevención y Control de la Tuberculosis	1.5.3	Proceso	Número de contactos menores de 5 años de edad con terapia preventiva con isoniacida	Número de contactos menores de 5 años de edad con terapia preventiva con isoniacida	90	Iniciar a contactos de pacientes de tuberculosis niñas y niños menores de 5 años de edad, terapia preventiva con isoniacida (TPI).	90
14	Prevención y Control de la Tuberculosis	2.4.1	Proceso	Número de esquemas para personas con tuberculosis farmacorresistente, que ingresaron al tratamiento con fármacos de segunda línea.	Número de esquemas para personas con tuberculosis farmacorresistente, programado ingresar a tratamiento con fármacos de segunda línea.	90	Tratamiento de segunda línea a personas con tuberculosis farmacorresistente.	90
14	Prevención y Control de la Tuberculosis	3.4.1	Proceso	Número de personas con VIH que requirieron terapia preventiva con isoniacida	Número de personas con VIH que requirieron terapia preventiva con isoniacida	30	Administrar terapia preventiva con isoniacida a personas con VIH que la requieran.	30
14	Prevención y Control de la Tuberculosis	5.1.1	Proceso	Número de visitas de asesoría y supervisión realizadas	Número de visitas de asesoría y supervisión programadas	80	Realización de visitas de asesoría y supervisión programadas por nivel estatal a los niveles locales.	80
15	Eliminación de la Lepra	1.1.1	Proceso	Número de eventos de capacitación de lepra realizados.	Número de eventos de capacitación de lepra programados.	33	Número de eventos de capacitación enfocados al manejo integral de todas las personas afectadas por lepra.	1



ÍNDICE: Representado por: Número de Estrategia. Número de Línea de Acción y Número de Actividad General

15	Eliminación de la Lepra	1.2.1	Resultado	Número de casos nuevos de lepra diagnosticados.	Número de casos nuevos de lepra programados.	172	Número de casos nuevos de lepra encontrados de manera trimestral entre contactos de pacientes y en sintomáticos dermatológicos.	1
15	Eliminación de la Lepra	2.1.1	Resultado	Número de baciloscopias realizadas a casos nuevos, en prevalencia y en vigilancia posttratamiento.	Número de baciloscopias programadas a casos nuevos, en prevalencia y en vigilancia posttratamiento.	2,342	Número de baciloscopias realizadas a casos nuevos, en prevalencia y en vigilancia posttratamiento.	6
15	Eliminación de la Lepra	2.1.2	Resultado	Número de histopatologías realizadas a casos nuevos y al término de tratamiento	Número de histopatologías programadas a casos nuevos y al término del tratamiento	499	Número de histopatologías realizadas a casos nuevos y al término de tratamiento	1
15	Eliminación de la Lepra	5.2.1	Proceso	Número de eventos realizados en donde se entregó material de difusión.	Número de eventos programados en donde se entregó material de difusión.	33	Número de eventos de donde se entrega material de difusión de lepra.	1
16	Atención de Urgencias Epidemiológicas y Desastres	1.1.1	Proceso	Reuniones ordinarias trimestrales del Comité Estatal para la Seguridad en Salud realizadas.	Reuniones ordinarias del Comité Estatal para la Seguridad en Salud programadas.	128	Verificar la realización de las reuniones ordinarias trimestrales del Comité Estatal para la Seguridad en Salud durante el año. Total 4 estatal (1 programada por trimestre)	4
16	Atención de Urgencias Epidemiológicas y Desastres	3.1.1	Proceso	Cursos de capacitación realizados para el personal involucrado en la operación del programa de Atención de Urgencias Epidemiológicas y Desastres.	Cursos de capacitación programados	64	Cursos de capacitación realizados por la entidad federativa para el personal involucrado en la operación del programa de Atención de Urgencias Epidemiológicas y Desastres.	3
16	Atención de Urgencias Epidemiológicas y Desastres	4.1.1	Estructura	Kits de reservas estratégicas integrados.	Kits de reservas estratégicas programados	96	Integración de kits de insumos y medicamentos para la atención de emergencias en salud.	3
16	Atención de Urgencias Epidemiológicas y Desastres	5.1.1	Resultado	Total de emergencias en salud (brotes y desastres) atendidas en menos de 48 horas	Total de emergencias en salud (brotes y desastres) registradas	95	Emergencias en salud atendidas con oportunidad (brotes y desastres en menos de 48 hrs).	95
16	Atención de Urgencias Epidemiológicas y Desastres	5.2.1	Proceso	Supervisiones realizadas	Supervisiones programadas	64	Supervisión a las jurisdicciones sanitarias de mayor riesgo y niveles locales para verificar la operación integral del	14

17	Prevención de Enfermedades Diarréicas Agudas y Cólera	1.1.1	Proceso	Reuniones trimestrales del Grupo Técnico Estatal e Intersectorial de EDA y cólera realizadas	Reuniones trimestrales del Grupo Técnico Estatal e Intersectorial de EDA y cólera programadas.	128	programa de Atención de Urgencias Epidemiológicas y Desastres, con base en las cédulas de supervisión.	4
17	Prevención de Enfermedades Diarréicas Agudas y Cólera	2.1.1	Resultado	Casos de EDA de unidades de salud seleccionadas con muestra de hisopo rectal.	Total estatal de EDAS notificadas en el SUIVE de las unidades de salud.	2	Se refiere al porcentaje de casos de EDA que acuden a unidades de atención del sector salud, a quienes se le obtiene muestra con hisopo rectal para búsqueda de V. cholerae; mínimo al 2% de los casos de EDA que acuden a la unidad.	2
17	Prevención de Enfermedades Diarréicas Agudas y Cólera	3.1.1	Proceso	Campañas de prevención realizadas.	Campañas de prevención programas.	32	Realización de campañas de prevención para EDA y Cólera en zonas de riesgo identificadas.	1
17	Prevención de Enfermedades Diarréicas Agudas y Cólera	3.1.2	Proceso	Operativos preventivos en áreas de riesgo realizados	Operativos preventivos en áreas de riesgo programados	32	Realización de operativos preventivos en áreas de riesgo, por ejemplo: ferias, periodos vacacionales, fiestas religiosas, etc.	1
17	Prevención de Enfermedades Diarréicas Agudas y Cólera	4.1.1	Estructura	Kits de insumos y medicamentos conformados	kits de insumos y medicamentos programados	160	Integración de kits de insumos y medicamentos para la atención médica de casos de diarrea y sospechosos de cóler en unidades de salud.	5
17	Prevención de Enfermedades Diarréicas Agudas y Cólera	5.1.1	Proceso	Número de cursos y/o talleres realizados	Número de cursos-talleres programados	64	Realización de cursos y/o talleres para desarrollar habilidades y destrezas en los temas del programama de Prevención de EDA/Cólera	2
17	Prevención de Enfermedades Diarréicas Agudas y Cólera	5.2.1	Proceso	Supervisiones realizadas	Supervisiones programadas	64	Supervisión en las jurisdicciones sanitarias y niveles locales para verificar la operación del programa de Prevención de EDAS y Cólera, con base en las cédulas de supervisión.	2

18	Prevencción y Control de las Enfermedades Respiratorias e Influenza	1.1.3	Proceso	Número de supervisiones realizadas en las unidades de salud de primer nivel de atención con actividades operativas del PAE-ERI.	No aplica	32	Supervisiones a realizar por parte del Programa Estatal a las unidades de salud de primer nivel de atención que realizan actividades operativas del PAE-ERI.	1
18	Prevencción y Control de las Enfermedades Respiratorias e Influenza	1.1.4	Resultado	Número de personas con factores de riesgo para Asma y EPOC estudiadas con espirometría.	Número de personas en riesgo para desarrollar asma y EPOC programadas	23	Detección oportuna de enfermedades respiratorias crónicas, Asma y Enfermedad Pulmonar Obstructiva Crónica (EPOC)	23
18	Prevencción y Control de las Enfermedades Respiratorias e Influenza	1.1.5	Resultado	Número de Pacientes con diagnóstico de EPOC y/o Asma en tratamiento, por 6 meses mínimo y cuentan con espirometría de control	Número de pacientes con diagnóstico de asma y/o EPOC en tratamiento	40	Pacientes con diagnóstico confirmado de Asma y/o EPOC en tratamiento con broncodilatadores y corticoides al menos con 6 meses de seguimiento.	40
18	Prevencción y Control de las Enfermedades Respiratorias e Influenza	1.1.6	Resultado	Pacientes diagnosticados de EPOC con prueba de espirometría	Número de pacientes con factores de riesgo para desarrollar EPOC programados	25	Diagnóstico de EPOC con prueba espirometría en personas identificadas con síntomas y factores de riesgo.	25
18	Prevencción y Control de las Enfermedades Respiratorias e Influenza	1.1.7	Resultado	Número de pacientes con diagnóstico de asma confirmado con espirometría y otras pruebas auxiliares diagnósticas.	Número de pacientes en riesgo de desarrollar asma programados	20	Diagnóstico de casos de Asma en la población general según la definición operacional de guías oficiales y de práctica clínica.	20
18	Prevencción y Control de las Enfermedades Respiratorias e Influenza	1.1.8	Resultado	Número de pacientes con síntomas respiratorios que acuden a consulta y son diagnosticados con NAC, según definiciones operacionales.	Pacientes de 18 años o más con infección respiratoria aguda	80	Casos diagnosticados de Neumonía según las definiciones operacionales de NAC en mayores de 18 años	80
18	Prevencción y Control de las Enfermedades Respiratorias e Influenza	1.1.9	Resultado	Total de pacientes diagnosticados con influenza, ETI e IRAG que acuden a consulta por síntomas respiratorios agudos en el año	Total de pacientes que acuden a consulta por síntomas respiratorios agudos	50	Detectar casos de influenza (enfermedad tipo influenza/infección respiratoria aguda grave/influenza confirmada por PCR) en pacientes que acuden a consulta por presentar síntomas respiratorios.	50

18	Prevención y Control de las Enfermedades Respiratorias e Influenza	2.2.1	Estructura	Número de unidades de salud que cuentan con espirómetros para la detección y control de las enfermedades respiratorias crónicas	Número de Unidades de Salud que operan el Programa de Enfermedades Respiratorias en 2017	50	Entidades Federativas equipadas con espirómetros para realizar detección y control de las enfermedades respiratorias crónicas en unidades de salud.	50
18	Prevención y Control de las Enfermedades Respiratorias e Influenza	4.1.1	Proceso	Número de materiales de promoción impresos y distribuidos.	No aplica	80	Determina el porcentaje de materiales para su impresión y difusión para la prevención y control de las enfermedades respiratorias e influenza con enfoque de género e interculturalidad en salud.	4
18	Prevención y Control de las Enfermedades Respiratorias e Influenza	4.4.1	Proceso	Número de eventos de capacitación realizados.	No aplica	25	Determina la realización de eventos de capacitación del Programa Estatal de Enfermedades Respiratorias e influenza.	1

R00 CENTRO NACIONAL PARA LA SALUD DE LA INFANCIA Y LA ADOLESCENCIA

No.	PROGRAMA	ÍNDICE	TIPO DE INDICADOR	NUMERADOR	DENOMINADOR	META FEDERAL	INDICADOR	META ESTATAL
1	Vacunación Universal	1.1.1	Resultado	Dosis aplicadas a menores de un año correspondientes al esquema completo de vacunación para menores de un año de edad en un tiempo determinado.	Población de menores de un año de edad de responsabilidad para la Secretaría de Salud.	90	Porcentaje de menores de un año de edad, que recibieron una dosis de vacuna BCG, tres dosis de vacuna Pentavalente acelular, tres dosis de vacuna contra Rotavirus, dos dosis de vacuna contra Neumococo y tres dosis de vacuna contra Hepatitis B en un periodo determinado.	95
1	Vacunación Universal	1.1.2	Resultado	Dosis aplicadas de vacuna DPT en población de 4 años de edad en un tiempo determinado	Población de cuatro años de edad, de acuerdo a la Distribución Poblacional de Responsabilidad Institucional para la Secretaría de Salud	95	Porcentaje de población de 4 años de edad, que recibieron la dosis de vacuna DPT en un periodo determinado	95
1	Vacunación Universal	1.2.2	Proceso	Dosis aplicadas y registradas en el Sistema de Información en Salud del 1ro de enero al 31 de marzo del 2017	Total de dosis entregadas en la Entidad Federativa.	50	Logro de aplicación de la Vacuna de Influenza Estacional durante el primer trimestre del 2017	26

ÍNDICE: Representado por: Número de Estrategia. Número de Línea de Acción y Número de Actividad General

1	Vacunación Universal	1.2.3	Proceso	Dosis aplicadas y registradas en el Sistema de Información en Salud del 1ro de octubre al 31 de diciembre del 2017	Total de dosis entregadas en la Entidad Federativa.	70	Logro de aplicación de la Vacuna de Influenza Estacional durante el último trimestre del 2017	70
1	Vacunación Universal	1.3.1	Proceso	Número de capacitaciones realizadas del Programa de Vacunación Universal	Total de capacitaciones programadas por el Programa de Vacunación Universal en el Estado	100	Capacitaciones realizadas en el Programa de Vacunación Universal.	100
1	Vacunación Universal	1.4.1	Proceso	Número de supervisiones realizadas al Programa de Vacunación Universal.	Número de supervisiones programadas al Programa de Vacunación Universal.	100	Supervisiones realizadas del Programa de Vacunación Universal.	100
1	Vacunación Universal	1.5.1	Resultado	Dosis aplicadas de vacuna SRP en población de un año de edad en un tiempo determinado en el SIS	Población de entre 12 a 23 meses de edad de acuerdo a la Distribución Poblacional de Responsabilidad Institucional para la Secretaría de Salud	95	Porcentaje de población de entre 12 a 23 meses de edad, que recibieron la dosis de vacuna SRP en un periodo determinado	95
1	Vacunación Universal	1.5.2	Resultado	Dosis aplicadas de vacuna SRP en población de seis años de edad en un tiempo determinado en el SIS	Población de seis años de edad, de acuerdo a la Distribución Poblacional de Responsabilidad Institucional para la Secretaría de Salud	95	Porcentaje de población de seis años de edad, que recibieron la dosis de vacuna SRP en un periodo determinado	95
2	Salud para la infancia y la Adolescencia	1.2.1	Proceso	Número de menores de 10 años en control nutricional por desnutrición o bajo peso	Total de menores de 10 años de edad con desnutrición o bajo peso	80	Proporción de menores de 10 años de edad con desnutrición o bajo peso, ingresados a control nutricional.	80
2	Salud para la infancia y la Adolescencia	1.2.2	Proceso	Número de consultas de menores de 10 años de edad en control nutricional por sobrepeso-obesidad.	Total de consultas de menores de 10 años de edad con sobrepeso-obesidad.	80	Proporción de niños menores de 10 años de edad con sobrepeso-obesidad ingresados a control nutricional.	80
2	Salud para la infancia y la Adolescencia	1.3.1	Proceso	Número de Adolescentes de 10 a 19 años con detección de IMC y	Total de la población de 10 a 19 años en consulta de primera vez del año 2015.	100	Medir la cobertura de atención a los adolescentes, independiente al motivo de	100

2	Salud para la Infancia y la Adolescencia	2.1.1	Proceso		evaluación nutricional en el año. (CIM 01, CIM 02, CIM 03 y CIM 04)	(CPA 05, CPA 06, CPA 15 Y CPA 16)		consulta, deberán contar con medición del IMC y evaluación del estado nutricional en el expediente.	
					Número de sesiones informativas realizadas para personal de salud y tutores en prevención de maltrato infantil.	Número de sesiones informativas programadas para personal de salud y tutores en prevención de maltrato infantil.	70	El número de sesiones informativas otorgadas a personal de salud y tutores en prevención de maltrato infantil.	100
2	Salud para la Infancia y la Adolescencia	2.2.1	Proceso		Número de Sesiones Informativas de Prevención de Violencia, dirigidas a adolescentes, madres, padres y/o tutores realizadas.	Número de Sesiones Informativas de Prevención de Violencia, dirigidas a adolescentes, madres, padres y/o tutores programadas.	100	Medir el número de sesiones informativas llevadas a cabo para adolescentes, madres, padres y/o tutores en prevención de violencia en la adolescencia.	100
2	Salud para la Infancia y la Adolescencia	2.2.2	Proceso		Número de Intervenciones de Prevención de Violencia en la Adolescencia dirigidas a la familia y la comunidad realizadas.	Número de Intervenciones de Prevención de Violencia en la Adolescencia dirigidas a la familia y la comunidad programadas.	100	Medir las intervenciones llevadas a cabo de prevención de violencia en la adolescencia, dirigidas a la familia y la comunidad.	100
2	Salud para la Infancia y la Adolescencia	3.1.1	Proceso		Número de supervisiones realizadas al Programa de Atención para la Salud de la Adolescencia.	Número de supervisiones programadas al Programa de Atención para la Salud de la Adolescencia.	100	Medir las supervisiones realizadas al Programa de Atención para la Salud de la Adolescencia.	100
2	Salud para la Infancia y la Adolescencia	3.1.2	Proceso		Número de supervisiones realizadas al Programa de Atención a la Salud de la Infancia en el año.	Número de supervisiones programadas al Programa de Atención a la Salud de la Infancia en el año.	80	La proporción de supervisiones realizadas al Programa de Atención a la Salud de la Infancia en el año.	100
2	Salud para la Infancia y la Adolescencia	4.1.1	Proceso		Número del personal de salud en contacto con el paciente del primer nivel de atención, capacitado en temas de atención integrada en la infancia.	Total de personal de los Servicios de Salud del primer nivel de atención en contacto con el paciente.	20	La proporción del personal de Salud del primer nivel de atención en contacto con el paciente, capacitado en temas de atención integrada en la infancia en modalidad presencial o a distancia.	20

2	Salud para la Infancia y la Adolescencia	4.1.3	Proceso	Número de personal de salud que interviene en la operación del Programa de Atención para la Salud de la Adolescencia capacitado	Número de personal de salud que interviene en la operación del Programa de Atención para la Salud de la Adolescencia programado	100	Medir el número de personal de salud que interviene en la operación del Programa de Atención para la Salud de la Adolescencia capacitado	100
2	Salud para la Infancia y la Adolescencia	5.1.1	Proceso	Número de niños menores de cinco años con Enfermedad Diarreica Aguda de primera vez que reciben tratamiento con Plan A y B.	Total de menores de cinco años de edad con Enfermedad Diarreica Aguda de primera vez.	98	Niños menores de cinco años con Enfermedad Diarreica Aguda que reciben tratamiento con Plan A y B de hidratación.	98
2	Salud para la Infancia y la Adolescencia	5.1.2	Proceso	Número de menores de cinco años de edad con Enfermedad Diarreica Aguda de primera vez que reciben tratamiento con Plan C.	Total de menores de cinco años de edad que acuden a consulta de primera vez en el año por Enfermedad Diarreica Aguda.	2	Los menores de cinco años de edad con Enfermedad Diarreica Aguda que reciben tratamiento con Plan C de hidratación	2
2	Salud para la Infancia y la Adolescencia	5.2.1	Proceso	Número de menores de cinco años de edad con Infección Respiratoria Aguda de primera vez que reciben tratamiento sintomático.	Total de menores de cinco años de edad con Infección Respiratoria Aguda de primera vez.	70	La proporción de menores de cinco años de edad con Infección Respiratoria Aguda de primera vez que reciben tratamiento sintomático.	70
2	Salud para la Infancia y la Adolescencia	5.3.1	Proceso	Número de sesiones realizadas del Comité de Estrategias para la Reducción de la Mortalidad en la Infancia en el periodo.	Total de sesiones programadas del Comité de Estrategias para la Reducción de la Mortalidad en la Infancia.	90	La Proporción de sesiones realizadas del Comité de Estrategias para la Reducción de la Mortalidad en la Infancia respecto a las programadas.	100
2	Salud para la Infancia y la Adolescencia	5.4.1	Proceso	Total de menores de un año de edad atendidos en consulta del niño sano de primera vez en el año.	Total de menores de un año de edad que acuden a consulta por primera vez en el año.	45	La proporción de menores de un año de edad que recibieron Consulta del Niño Sano de primera vez.	45
2	Salud para la Infancia y la Adolescencia	5.5.1	Proceso	Número de menores de cinco años de edad evaluados por primera vez en la vida con la prueba de	Total de menores de cinco años de edad atendidos en consulta del niño sano de primera vez en el año.	60	Porcentaje de menores de 5 años de edad tamizados mediante la Evaluación del Desarrollo Infantil en la consulta del niño sano	60

2	Salud para la Infancia y la Adolescencia	5.5.2	Proceso		Evaluación del Desarrollo Infantil.	Número de menores de cinco años de edad que reciben estimulación temprana integral por primera vez en el año.	Total de menores de cinco años de edad con resultado global, normal y rezago, en la Evaluación del Desarrollo Infantil Inicial.	60	60	Porcentaje de menores de cinco años de edad que acudieron por primera vez en el año, a sesiones de estimulación temprana integral.	60								
2	Salud para la Infancia y la Adolescencia	6.1.1	Proceso		Número de Jurisdicciones Sanitarias que ejecutaron la Semana de Salud de la Adolescencia en la entidad federativa.	Total de Jurisdicciones Sanitarias en la entidad federativa.	100	100	100	Medir cuántas jurisdicciones realizan la Semana Nacional de Salud de la Adolescencia en la entidad federativa.	100								
2	Salud para la Infancia y la Adolescencia	6.2.1	Proceso		Número total de GAPS en operación en la entidad federativa	Número de GAPS programados.	100	100	100	Medir los Grupos de Adolescentes Promotores de la Salud (GAPS) operando en la entidad federativa.	100								
2	Salud para la Infancia y la Adolescencia	6.2.2	Proceso		Número de adolescentes integrantes de los GAPS en operación.	Número de adolescentes integrantes de los GAPS programados.	100	100	100	Medir el número de adolescentes que participan en los GAPS en operación en la entidad federativa.	100								
2	Salud para la Infancia y la Adolescencia	6.3.1	Proceso		Número de reuniones del GEAIA realizadas.	Número de reuniones del GEAIA programadas.	100	100	100	Medir el número de reuniones del Grupo Estatal de Atención Integral para la Salud de la Adolescencia en la entidad federativa.	100								
3	Cáncer en la Infancia y la Adolescencia	1.1.1	Proceso		Número de supervisiones realizadas a unidades médicas acreditadas y unidades de primer nivel de atención	Número de supervisiones programadas a unidades médicas acreditadas y unidades médicas de primer nivel de atención	90	90	90	Realizar las supervisiones programadas para los procesos de COECIA, capacitación, búsqueda intencionada, sistemas de información y difusión en el primer nivel de atención y en las Unidades Médicas Acreditadas	90								
3	Cáncer en la Infancia y la Adolescencia	1.2.1	Proceso		Instituciones participantes del Sector Salud en los COECIA	Total de instituciones del Sector Salud con presencia en las entidades federativas	63	63	63	Medir la participación de las autoridades del Sector Salud con presencia en las entidades federativas, en las sesiones del COECIA	70								
3	Cáncer en la Infancia y la Adolescencia	2.1.1	Proceso		Número de personas capacitadas (pediatras, médicos generales, pasantes)	Número de personas programadas a capacitar (pediatras, médicos generales, pasantes)	90	90	90	Capacitar al 100% de los médicos pasantes de servicio social en primer nivel de atención, mínimo	80								

INDICE: Representado por: Número de Estrategia. Número de Línea de Acción y Número de Actividad General

				de servicio social y enfermeras) para la identificación de signos y síntomas de sospecha de cáncer en niñas, niños y adolescentes	pasantes de servicio social y enfermeras) para la identificación de signos y síntomas de sospecha de cáncer en niñas, niños y adolescente		5% más que el año anterior de médicos generales, pediatras y enfermeras del primero y segundo nivel de atención	
3	Cáncer en la Infancia y la Adolescencia	2.1.3	Resultado	Número de menores de 18 años diagnosticados con cáncer en etapas tempranas y riesgo habitual o bajo, en las unidades médicas	Total de menores de 18 años diagnosticados con cáncer en las unidades médicas	32	Detectar >= a 32% de los casos en etapas tempranas o riesgo habitual o bajo, del total de los casos diagnosticados con cáncer en menores de 18 años	70
3	Cáncer en la Infancia y la Adolescencia	3.1.1	Proceso	Número de casos capturados en el Registro de Cáncer en Niños y Adolescentes	Total de casos registrados en el Sistema del Fondo de Protección contra Gastos Catastróficos	100	Evaluación y análisis de los sistemas de información relacionados al cáncer en la infancia y adolescencia	100
3	Cáncer en la Infancia y la Adolescencia	3.3.1	Proceso	Número de pacientes con cáncer con seguimiento	Número de pacientes diagnosticados	80	Dar seguimiento a los Pacientes menores de 18 años con cáncer	80
3	Cáncer en la Infancia y la Adolescencia	4.1.2	Proceso	Capacitaciones realizadas en temas de Sigamos Aprendiendo en el Hospital	Capacitaciones programadas en temas de Sigamos Aprendiendo en el Hospital programadas	100	Capacitaciones en temas de Sigamos Aprendiendo en el Hospital	100
3	Cáncer en la Infancia y la Adolescencia	4.2.1	Proceso	Número de Aulas activadas	Número de Aulas programadas que deben estar funcionando al cierre del año	100	Activación de nuevas aulas y entrega de insumos programados para las Aulas de la estrategia de Sigamos Aprendiendo en el Hospital en entidades federativas	100



ANEXO 5

CONVENIO ESPECIFICO EN MATERIA DE MINISTRACION DE SUBSIDIOS PARA EL FORTALECIMIENTO DE ACCIONES DE SALUD PÚBLICA EN LAS ENTIDADES FEDERATIVAS QUE CELEBRAN, EL EJECUTIVO FEDERAL, POR CONDUCTO DE "LA SECRETARÍA", Y EL EJECUTIVO DEL ESTADO LIBRE Y SOBERANO DE ZACATECAS POR CONDUCTO DE "LA ENTIDAD".

Relación de insumos federales enviados en especie por "LOS PROGRAMAS" en materia de Salud Pública

No.	PROGRAMA	ÍNDICE	FUENTE DE FINANCIAMIENTO	CONCEPTO	PRECIO UNITARIO	CANTIDAD	TOTAL (PESOS)
310 DIRECCIÓN GENERAL DE PROMOCIÓN DE LA SALUD							
SIN DATOS							

No.	PROGRAMA	ÍNDICE	FUENTE DE FINANCIAMIENTO	CONCEPTO	PRECIO UNITARIO	CANTIDAD	TOTAL (PESOS)
313 SECRETARIADO TÉCNICO DEL CONSEJO NACIONAL DE SALUD MENTAL							
SIN DATOS							

No.	PROGRAMA	ÍNDICE	FUENTE DE FINANCIAMIENTO	CONCEPTO	PRECIO UNITARIO	CANTIDAD	TOTAL (PESOS)
315 SECRETARIADO TÉCNICO DEL CONSEJO NACIONAL PARA LA PREVENCIÓN DE ACCIDENTES							
SIN DATOS							

No.	PROGRAMA	ÍNDICE	FUENTE DE FINANCIAMIENTO	CONCEPTO	PRECIO UNITARIO	CANTIDAD	TOTAL (PESOS)
316 DIRECCIÓN GENERAL DE EPIDEMIOLOGÍA							
2	SINAVE (Componente de Vigilancia por Laboratorio)	5.1.2.1	Ramo 12-Apoyo Federal	Sustancias biológicas Descripción complementaria: Reactivos y Biológicos en general elaborados por el Instituto de Diagnóstico y Referencia Epidemiológicos a solicitud de los Laboratorios Estatales de Salud Pública.	1.00	23,273	23,273.00
TOTAL							23,273.00

No.	PROGRAMA	ÍNDICE	FUENTE DE FINANCIAMIENTO	CONCEPTO	PRECIO UNITARIO	CANTIDAD	TOTAL (PESOS)
K00 CENTRO NACIONAL PARA LA PREVENCIÓN Y EL CONTROL DEL VIH/SIDA							
1	Respuesta al VIH/SIDA e ITS	2.2.1.8	Ramo 12-Apoyo Federal	Condon masculino. De hule látex. Envase con 100 piezas.	63.80	1,500	95,700.00
1	Respuesta al VIH/SIDA e ITS	4.1.1.1	Ramo 12-Apoyo Federal	Pruebas rápidas. Prueba rápida para la determinación cualitativa en sangre total de anticuerpos IgG por inmunocromatografía contra el virus de la inmunodeficiencia humana Tipos 1 y 2. Estuche para mínimo 24 pruebas. TATC.	61.30	20,000	1,226,000.00

ÍNDICE: Representado por: Número de Estrategia, Número de Línea de Acción, Número de Actividad General y Número de Acción Específica

1	Respuesta al VIH/SIDA e ITS	5.1.1.1	Ramo 12-Apoyo Federal						63.68	359		22,861.12
									Descripción complementaria: El costo y la cantidad es por prueba Pruebas rápidas. Prueba rápida inmunocromatográfica para la determinación de anticuerpos de Treponema pallidum en suero o plasma humano. Con sensibilidad no menor al 95% y una especificidad no menor al 98% de acuerdo con el certificado de evaluación diagnóstica del Instituto de Diagnóstico y Referencia Epidemiológicos. Requiere prueba confirmatoria. Envase para mínimo 20 pruebas. Descripción complementaria: El costo y la cantidad es por prueba			
1	Respuesta al VIH/SIDA e ITS	4.2.1.7	FPGC-Fideicomiso						1,056.91	20		21,138.20
									Descripción complementaria: El costo y la cantidad es por prueba Didanosina. Capsula Con Granulos Con Capa Entérica Cada Capsula Con Gránulos Con Capa Entérica Contiene: Didanosina 400 Mg. Envase Con 30 Capsulas.			
1	Respuesta al VIH/SIDA e ITS	4.2.1.7	FPGC-Fideicomiso						6,622.47	6		39,734.82
									Descripción complementaria: El costo y la cantidad es por prueba Maraviroc. Tableta Cada Tableta Contiene: Maraviroc 150 Mg. Envase Con 60 Tabletas.			
1	Respuesta al VIH/SIDA e ITS	4.2.1.7	FPGC-Fideicomiso						6,622.47	2		13,244.94
									Descripción complementaria: El costo y la cantidad es por prueba Maraviroc. Tableta Cada Tableta Contiene: Maraviroc 300 Mg. Envase Con 60 Tabletas.			
1	Respuesta al VIH/SIDA e ITS	4.2.1.7	FPGC-Fideicomiso						2,404.15	2,275		5,469,441.25
									Descripción complementaria: El costo y la cantidad es por prueba Efavirenz, Emtricitabina, Tenofovir Fumarato De Disoproxilo. Tableta Cada Tableta Contiene: Efavirenz 600 Mg. Emtricitabina 200 Mg. Fumarato De Disoproxilo De Tenofovir 300 Mg Equivalente A 245 Mg Tenofovir Disoproxil. Envase Con 30 Tabletas.			
1	Respuesta al VIH/SIDA e ITS	4.2.1.7	FPGC-Fideicomiso						3,319.06	82		272,162.92
									Descripción complementaria: El costo y la cantidad es por prueba Darunavir. Tableta Cada Tableta Contiene: Efanolato De Darunavir Equivalente A 400 Mg De Darunavir. Envase Con 60 Tabletas.			
1	Respuesta al VIH/SIDA e ITS	4.2.1.7	FPGC-Fideicomiso						4,076.60	55		224,213.00
									Descripción complementaria: El costo y la cantidad es por prueba Dolutegravir. Tableta Cada Tableta Contiene: Dolutegravir Sódico Equivalente A 50 Mg De Dolutegravir. Envase Con 30 Tabletas.			
1	Respuesta al VIH/SIDA e ITS	4.2.1.7	FPGC-Fideicomiso						185.00	7		1,295.00
									Descripción complementaria: El costo y la cantidad es por prueba Zidovudina. Capsula Cada Capsula Contiene: Zidovudina 100 Mg. Envase Con 100 Cápsulas.			
1	Respuesta al VIH/SIDA e ITS	4.2.1.7	FPGC-Fideicomiso						2,764.85	351		970,462.35
									Descripción complementaria: El costo y la cantidad es por prueba Atazanavir. Capsula Cada Capsula Contiene: Sulfato De Atazanavir Equivalente A 300 Mg De Atazanavir. Envase Con 30 Cápsulas.			
1	Respuesta al VIH/SIDA e ITS	4.2.1.7	FPGC-Fideicomiso						772.00	174		134,328.00
									Descripción complementaria: El costo y la cantidad es por prueba Lamivudina/Zidovudina. Tableta Cada Tableta Contiene: Lamivudina 150 Mg. Zidovudina 300 Mg. Envase Con 60 Tabletas.			
1	Respuesta al VIH/SIDA e ITS	4.2.1.7	FPGC-Fideicomiso						22,449.79	2		44,899.58
									Descripción complementaria: El costo y la cantidad es por prueba Enfuvirtida. Solucion Inyectable. Cada Frasco Ampula Con Liofilizado Contiene: Enfuvirtida 108 Mg. Envase Con 60 Frascos Ampula Con Liofilizado Y 60 Frascos Ampula Con 1.1 Ml De Agua Inyectable.			
1	Respuesta al VIH/SIDA e ITS	4.2.1.7	FPGC-Fideicomiso						835.10	52		43,425.20
									Descripción complementaria: El costo y la cantidad es por prueba Lamivudina. Solucion Cada 100 Ml Contienen: Lamivudina 1 G. Envase Con 240 Ml Y Dosificador.			
1	Respuesta al VIH/SIDA e ITS	4.2.1.7	FPGC-Fideicomiso						578.00	3		1,734.00
									Descripción complementaria: El costo y la cantidad es por prueba Abacavir. Solucion Cada 100 Ml Contienen: Sulfato De Abacavir Equivalente A 2 G De Abacavir. Envase Con Un Frasco De 240 Ml Y Pipeta Dosificadora.			

1	Respuesta al VIH/SIDA e ITS	4.2.1.7	FPGC-Fideicomiso	Abacavir. Tableta Cada Tableta Contiene: Sulfato De Abacavir Equivalente A 300 Mg De Abacavir. Envase Con 60 Tabletas.	500.00	200	100,000.00
1	Respuesta al VIH/SIDA e ITS	4.2.1.7	FPGC-Fideicomiso	Emtricitabina. Capsula Cada Capsula Contiene: Emtricitabina 200 Mg. Envase Con 30 Cápsulas.	490.00	10	4,900.00
1	Respuesta al VIH/SIDA e ITS	4.2.1.7	FPGC-Fideicomiso	Tenofovir Disoproxil Fumarato O Tenofovir. Tableta Cada Tableta Contiene: Tenofovir Disoproxil Fumarato 300 Mg. O Tenofovir Disoproxil Fumarato 300 Mg Equivalente A 245 Mg De Tenofovir Disoproxilo. Envase Con 30 Tabletas.	2,000.12	189	378,022.68
1	Respuesta al VIH/SIDA e ITS	4.2.1.7	FPGC-Fideicomiso	Darunavir. Tableta Cada Tableta Contiene: Etanolato De Darunavir Equivalente A 600 Mg De Darunavir. Envase Con 60 Tabletas.	4,978.59	42	209,100.78
1	Respuesta al VIH/SIDA e ITS	4.2.1.7	FPGC-Fideicomiso	Abacavir-Lamivudina. Tableta Cada Tableta Contiene: Sulfato De Abacavir Equivalente A 600 Mg De Abacavir. Lamivudina 300 Mg. Envase Con 30 Tabletas.	1,379.32	210	289,657.20
1	Respuesta al VIH/SIDA e ITS	4.2.1.7	FPGC-Fideicomiso	Emtricitabina-Tenofovir Disoproxil Fumarato. Tableta Recubierta Cada Tableta Recubierta Contiene: Tenofovir Disoproxil Fumarato 300 Mg Equivalente A 245 Mg De Tenofovir Disoproxil. Emtricitabina 200 Mg. Envase Con 30 Tabletas Recubiertas.	2,124.62	646	1,372,504.52
1	Respuesta al VIH/SIDA e ITS	4.2.1.7	FPGC-Fideicomiso	Nevirapina. Suspension Cada 100 Mililitros Contienen: Nevirapina Hemidratada Equivalente A 1 G De Nevirapina Envase Con 240 Ml Con Dosificador.	332.80	7	2,329.60
1	Respuesta al VIH/SIDA e ITS	4.2.1.7	FPGC-Fideicomiso	Zidovudina. Solucion Oral Cada 100 Ml Contienen: Zidovudina 1 G. Envase Con 240 Ml.	515.00	60	30,900.00
1	Respuesta al VIH/SIDA e ITS	4.2.1.7	FPGC-Fideicomiso	Zidovudina. Capsula Cada Capsula Contiene: Zidovudina 250 Mg. Envase Con 30 Cápsulas.	220.00	141	31,020.00
1	Respuesta al VIH/SIDA e ITS	4.2.1.7	FPGC-Fideicomiso	Etravirina. Tableta Cada Tableta Contiene: Etravirina 100 Mg. Envase Con 120 Tabletas.	5,429.27	40	217,170.80
1	Respuesta al VIH/SIDA e ITS	4.2.1.7	FPGC-Fideicomiso	Lopinavir-Ritonavir. Solucion Cada 100 Ml Contienen: Lopinavir 8.0 G. Ritonavir 2.0 G. Envase Frasco Ámbar Con 160 Ml Y Dosificador.	1,714.00	35	59,990.00
1	Respuesta al VIH/SIDA e ITS	4.2.1.7	FPGC-Fideicomiso	Raltegravir. Comprimido Cada Comprimido Contiene: Raltegravir Potásico Equivalente A 400 Mg De Raltegravir Envase Con 60 Comprimidos.	5,308.92	239	1,268,831.88
1	Respuesta al VIH/SIDA e ITS	4.2.1.7	FPGC-Fideicomiso	Ritonavir. Capsula O Tableta. Cada Cápsula O Tableta Contiene: Ritonavir 100 Mg. Envase Con 30 Tabletas	347.96	868	302,029.28
1	Respuesta al VIH/SIDA e ITS	4.2.1.7	FPGC-Fideicomiso	Lamivudina. Tableta. Cada Tableta Contiene: Lamivudina 150 Mg. Envase Con 60 Tabletas.	584.00	30	17,520.00
1	Respuesta al VIH/SIDA e ITS	4.2.1.7	FPGC-Fideicomiso	Lopinavir-Ritonavir. Tableta. Cada Tableta Contiene: Lopinavir 100 Mg. Ritonavir 25 Mg. Envase Con 60 Tabletas.	1,100.00	30	33,000.00
1	Respuesta al VIH/SIDA e ITS	4.2.1.7	FPGC-Fideicomiso	Lopinavir-Ritonavir. Tableta Cada Tableta Contiene: Lopinavir 200 Mg. Ritonavir 50 Mg. Envase Con 120 Tabletas.	2,656.00	586	1,556,416.00
1	Respuesta al VIH/SIDA e ITS	4.2.1.7	FPGC-Fideicomiso	Nevirapina. Tableta. Cada Tableta Contiene: Nevirapina 200 Mg. Envase Con 60 Tabletas.	384.16	139	53,398.24

INDICE: Representado por: **Número de Estrategia. Número de Línea de Acción, Número de Actividad General y Número de Acción Específica**

1	Respuesta al VIH/SIDA e ITS	4.2.1.7	FPGC-Fideicomiso	Didanosina. Capsula Con Granulos Con Capa Entérica Cada Cápsula Con Gránulos Con Capa Entérica Contiene: Didanosina 250 Mg. Envase Con 30 Cápsulas.	657.47	3	1,972.41
TOTAL							14,509,403.77

L00 CENTRO NACIONAL DE EQUIDAD DE GÉNERO Y SALUD REPRODUCTIVA

No.	PROGRAMA	ÍNDICE	FUENTE DE FINANCIAMIENTO	CONCEPTO	PRECIO UNITARIO	CANTIDAD	TOTAL (PESOS)
1	Prevención y Control del Cáncer de la Mujer	4.4.1.2	Ramo 12-Apoyo Federal	Reactivos y juegos de reactivos para pruebas específicas. Reactivos completos para la cuantificación de ácidos nucleicos de los siguientes microorganismos: Virus de Inmunodeficiencia Humana, de la Hepatitis B, Hepatitis C, Virus del Papiloma Humano, Citomegalovirus, Chlamydia trachomatis y Mycobacterium tuberculosis. Equipo para mínimo 10 pruebas. RTC. Descripción complementaria: Reactivos completos para la cuantificación de ácidos nucleicos de Virus del Papiloma Humano por PCR	459.08	9,400	4,315,352.00
2	Salud Materna y Perinatal	1.1.1.3	Ramo 12-Apoyo Federal	Misoprostol. Tableta. Cada Tableta Contiene: Misoprostol 200 µg. Envase Con 12 Tabletas	620.00	1,528	947,360.00
2	Salud Materna y Perinatal	1.1.1.3	Ramo 12-Apoyo Federal	Mifepristona. Tableta Cada Tableta Contiene: Mifepristona 200 Mg Envase Con Una Tableta.	850.00	550	467,500.00
4	Planificación Familiar y Anticoncepción	2.7.1.2	Ramo 12-Apoyo Federal	Medroxiprogesterona Y Cipionato De Estradiol. Suspension Inyectable Cada Ampolleta O Jeringa Contiene: Acetato De Medroxiprogesterona 25 Mg. Cipionato De Estradiol 5 Mg. Envase Con Una Ampolleta O Jeringa Preenada De 0.5 Ml.	14.00	5,000	70,000.00
5	Prevención y Atención de la Violencia Familiar y de Género	7.2.1.1	Ramo 12-Apoyo Federal	Elavirenz, Emtricitabina, Tenofovir Fumarato De Disoproxilo. Tableta Cada Tableta Contiene: Elavirenz 600 Mg, Emtricitabina 200 Mg, Fumarato De Disoproxilo De Tenofovir 300 Mg Equivalente A 245 Mg Tenofovir Disoproxil. Envase Con 30 Tabletas. Descripción complementaria: Atripla clave del cuadro básico 5640, personas mayores de 13 años o mayores de 40 Kg.	2,332.03	12	27,984.36
TOTAL							5,828,196.36

O00 CENTRO NACIONAL DE PROGRAMAS PREVENTIVOS Y CONTROL DE ENFERMEDADES

No.	PROGRAMA	ÍNDICE	FUENTE DE FINANCIAMIENTO	CONCEPTO	PRECIO UNITARIO	CANTIDAD	TOTAL (PESOS)
4	Prevención y Control de Dengue y Otros Vectores	6.3.1.1	Ramo 12-Apoyo Federal	Plaguicidas (insecticidas) Descripción complementaria: Larvicida: Regulador de Crecimiento al 1.3% en sacos de 18.18 kilogramos	30,140.12	8	241,120.96
4	Prevención y Control de Dengue y Otros Vectores	6.3.1.1	Ramo 12-Apoyo Federal	Plaguicidas (insecticidas) Descripción complementaria: Larvicida Biorracional al 7.48% en cajas con 4,000 tabletas	27,778.27	9	250,004.43

INDICE: Representado por: **Número de Estrategia, Número de Línea de Acción, Número de Actividad General y Número de Acción Específica**

4	Prevención y Control de Dengue y Otros Vectores	6.3.1.1	Ramo 12-Apoyo Federal	Plaguicidas (insecticidas) Descripción complementaria: Larvicida: Regulador de Crecimiento al 9.3% en caja con 4 tarros de 200 ml	55,680.00	8	445,440.00
4	Prevención y Control de Dengue y Otros Vectores	6.3.2.1	Ramo 12-Apoyo Federal	Plaguicidas (insecticidas) Descripción complementaria: Adulticida organofosforado al 41% microemulsión en bidón de 20 litros	13,578.00	30	407,340.00
4	Prevención y Control de Dengue y Otros Vectores	6.3.2.1	Ramo 12-Apoyo Federal	Plaguicidas (insecticidas) Descripción complementaria: Adulticida Organofosforado al 40% emulsión en agua en bidones de 20 litros	14,400.00	58	835,200.00
4	Prevención y Control de Dengue y Otros Vectores	6.3.3.1	Ramo 12-Apoyo Federal	Plaguicidas (insecticidas) Descripción complementaria: Adulticida carbamato al 70% en cuñetes de 4.5 kg con 32 sobres de 143 gramos	17,510.01	8	140,080.08
14	Prevención y Control de la Tuberculosis	2.4.1.1	Ramo 12-Apoyo Federal	Antibióticos (substancias y productos farmacéuticos) Descripción complementaria: Protonamida tabletas de 250 mg	2.87	936	2,686.32
14	Prevención y Control de la Tuberculosis	2.4.1.1	Ramo 12-Apoyo Federal	Antibióticos (substancias y productos farmacéuticos) Descripción complementaria: Protonamida tabletas de 250 mg	2.48	468	1,160.64
14	Prevención y Control de la Tuberculosis	2.4.1.1	Ramo 12-Apoyo Federal	Antibióticos (substancias y productos farmacéuticos) Descripción complementaria: Cicloserina, capsulas de 250 mg	9.49	780	7,402.20
14	Prevención y Control de la Tuberculosis	2.4.1.1	Ramo 12-Apoyo Federal	Antibióticos (substancias y productos farmacéuticos) Descripción complementaria: Tableta de pirazinamida de 400 mg	0.46	1,170	538.20
14	Prevención y Control de la Tuberculosis	2.4.1.1	Ramo 12-Apoyo Federal	Antibióticos (substancias y productos farmacéuticos) Descripción complementaria: Linezolid, tableta de 600 mg	52.90	156	8,252.40
14	Prevención y Control de la Tuberculosis	2.4.1.1	Ramo 12-Apoyo Federal	Antibióticos (substancias y productos farmacéuticos) Descripción complementaria: Capreomicina 1 g, vial con polvo para inyectar	131.22	156	20,470.32
14	Prevención y Control de la Tuberculosis	2.4.1.1	Ramo 12-Apoyo Federal	Antibióticos (substancias y productos farmacéuticos) Descripción complementaria: Levofloxacino, tableta de 250 mg	1.16	780	904.80
14	Prevención y Control de la Tuberculosis	2.4.1.1	Ramo 12-Apoyo Federal	Antibióticos (substancias y productos farmacéuticos) Descripción complementaria: Etambutol, tabletas de 400 mg	0.86	312	268.32
TOTAL							
2,360,868.67							

R00 CENTRO NACIONAL PARA LA SALUD DE LA INFANCIA Y LA ADOLESCENCIA

No.	PROGRAMA	ÍNDICE	FUENTE DE FINANCIAMIENTO	CONCEPTO	PRECIO UNITARIO	CANTIDAD	TOTAL (PESOS)
1	Vacunación Universal	1.1.1.2	Ramo 12-Apoyo Federal	Vacuna Recombinante Contra La Hepatitis B. Suspension inyectable Cada Dosis De 0.5 MI Contiene: Antígeno De Superficie Del Virus De La Hepatitis B Purificado Dna Recombinante 10 µg.	21.70	11,660	253,022.00

				Envase Con Jeringa Preenada Con 0.5 Ml O Frasco Ampula Con 0.5 Ml.			
1	Vacunación Universal	1.1.1.4	Ramo 12-Apoyo Federal	Vacuna Acelular Antipertussis, Con Toxoides Difterico Y Tetanico Adsorbidos, Con Vacuna Antipoliomielitica Inactivada Y Con Vacuna Conjugada De Haemophilus Influenzae Tipo B. Suspension Inyectable Cada Dosis De 0.5 Ml De Vacuna Reconstituida Contiene: Toxoides Difterico Purificado ? 30 Uj. Toxoides Tetanico Purificado ? 40 Uj. Toxoides Pertussico Purificado Adsorbido 25 ?G. Con O Sin Pertactina 8 ?G. Hemaglutinina Filamentosa Purificada Adsorbida 25 ?G. Virus De La Poliomielitis Tipo 1 Inactivado 40 Ud*. Virus De La Poliomielitis Tipo 2 Inactivado 8 Ud*. Virus De La Poliomielitis Tipo 3 Inactivado 32 Ud*. Haemophilus Influenzae Tipo B 10 ?G. (Conjugado A La Proteina Tetanica). *Unidades De Antigeno D. Envase Con 1 Dosis En Jeringa Preenada De Vacuna Acelular Antipertussis Con Toxoides Difterico Y Tetanico Adsorbidos Y Vacuna Antipoliomielitica Inactivada Y 1 Dosis En Frasco Ampula Con Liofilizado De Vacuna Conjugada De Haemophilus Influenzae Tipo B. Para Reconstituir Con La Suspension De La Jeringa.	189.97	57.630	10,947,971.10
1	Vacunación Universal	1.2.3.1	Ramo 12-Apoyo Federal	Vacuna antiinfluenza. Suspension inyectable. Cada dosis de 0.5 ml contiene: Fracciones antigénicas purificadas de virus de influenza inactivados correspondientes a las cepas autorizadas por la Organización Mundial de la Salud (OMS) en el periodo pre-invernal e invernal de los años correspondientes del hemisferio norte. A/California/7/2009 (H1N1) 15 µg HA A/Perth/16/2009. (H3N2) 15 µg HA Cepa análoga A/Wisconsin/15/2009. B/Brisbane/60/2008 15 µg HA. Envase con 1 frasco ampula con 5 ml cada uno (10 dosis).	58.43	198.500	11,598,355.00
TOTAL							22,799,348.10
Gran total						45,521,089.90	

NOTA: La descripción del objeto para el que serán utilizados los insumos que se indican en el presente anexo, se encuentran identificados en el **Módulo de Reportes-Presupuestación-Ramo 12**, (Formato Reporte de ramo 12 por entidad federativa, programa, fuente de financiamiento e insumo, bien o servicio), del **Sistema de Información para la Administración del Fondo para el Fortalecimiento de Acciones de Salud Pública en las Entidades Federativas, SIAFFASPE**, los cuales serán consumidos conforme a las metas e indicadores de cada Programa.

Relación de insumos federales enviados en especie por "LOS PROGRAMAS" en materia de Salud Pública financiados con la fuente de financiamiento de Anexo IV – Apoyo Federal

L00 CENTRO NACIONAL DE EQUIDAD DE GÉNERO Y SALUD REPRODUCTIVA

No.	PROGRAMA	ÍNDICE	FUENTE DE FINANCIAMIENTO	CONCEPTO	CANTIDAD (VOLUMEN)
4	Planificación Familiar y Anticoncepción	2.7.1.1	Anexo IV - Apoyo Federal	Levonorgestrel. Gragea Cada Gragea Contiene: Levonorgestrel 0.03 Mg. Envase Con 35 Grageas.	140
4	Planificación Familiar y Anticoncepción	2.7.1.1	Anexo IV - Apoyo Federal	Desogestrel Y Ethinilestradiol. Tableta Cada Tableta Contiene: Desogestrel 0.15 Mg. Ethinilestradiol 0.03 Mg. Envase Con 28 Tabletas. (21 Con Hormonales Y 7 Sin Hormonales).	2,000
4	Planificación Familiar y Anticoncepción	2.7.1.1	Anexo IV - Apoyo Federal	Levonorgestrel y etinilestradiol. Gragea Cada Gragea Contiene: Levonorgestrel 0.15 Mg. Ethinilestradiol 0.03 Mg. Envase Con 28 Grageas. (21 Con Hormonales Y 7 Sin Hormonales).	28,000
4	Planificación Familiar y Anticoncepción	2.7.1.2	Anexo IV - Apoyo Federal	Noretisterona. Solución Inyectable Oleosa Cada Ampolleta Contiene: Enantato De Noretisterona 200 Mg. Envase Con Una Ampolleta De 1 Ml.	10,000
4	Planificación Familiar y Anticoncepción	2.7.1.3	Anexo IV - Apoyo Federal	Norelgestromina-Ethinilestradiol. Parche Cada Parche Contiene: Norelgestromina 6.00 Mg. Ethinilestradiol 0.60 Mg. Envase Con 3 Parches.	13,520
4	Planificación Familiar y Anticoncepción	2.7.1.5	Anexo IV - Apoyo Federal	Etonogestrel. Implante El Implante Contiene: Etonogestrel 68.0 Mg. Envase Con Un Implante Y Aplicador.	3,870
4	Planificación Familiar y Anticoncepción	2.7.1.7	Anexo IV - Apoyo Federal	Condón masculino. De hule látex. Envase con 100 piezas.	8,370
4	Planificación Familiar y Anticoncepción	2.7.1.10	Anexo IV - Apoyo Federal	Dispositivos. Dispositivo Intrauterino, T de cobre para nuliparas, estéril, con 380 mm2 de cobre enrollado con bordes redondos, con longitud horizontal de 22.20 a 23.20 mm, longitud vertical de 28.0 a 30.0 mm, filamento de 20 a 25 cm, bastidor con una mezcla del 77 al 85% de plástico grado médico y del 15 al 23% de sulfato de bario, con tubo insertor y aplicador montable con tope cervical. Pieza.	760
4	Planificación Familiar y Anticoncepción	2.7.1.11	Anexo IV - Apoyo Federal	Levonorgestrel. Polvo El Dispositivo Con Polvo Contiene: Levonorgestrel (Micronizado) 52 Mg. Envase Con Un Dispositivo.	1,470
TOTAL (PESOS)					10,923,016.46

O00 CENTRO NACIONAL DE PROGRAMAS PREVENTIVOS Y CONTROL DE ENFERMEDADES

No.	PROGRAMA	ÍNDICE	FUENTE DE FINANCIAMIENTO	CONCEPTO	CANTIDAD (VOLUMEN)
10	Prevención y Control de la Diabetes	1.1.1.1	Anexo IV - Apoyo Federal	Prueba en tira reactiva, cartucho o cubeta de reacción descartable, para la determinación cuantitativa de hemoglobina glucosilada fracción A1c en sangre capilar venosa. Caja con 10 0 20 pruebas.	11,370
10	Prevención y Control de la Diabetes	1.1.1.1	Anexo IV - Apoyo Federal	Tiras reactivas. Tira Reactiva. Para determinación de glucosa en sangre capilar con límite de medición en glucómetro hasta 500 o 600 mg/dl. Con membrana hidrofílica impregnada con activante químico: glucosa oxidasa, con reductor e indicador o glucosa deshidrogenasa. Para la determinación de glucosa. Envase con 25, 50 o 100 tiras. TATC.	205,000

ÍNDICE: Representado por: Número de Estrategia. Número de Línea de Acción, Número de Actividad General y Número de Acción Específica

11	Prevención y Control de la Obesidad y Riesgo Cardiovascular	1.1.2.1	Anexo IV - Apoyo Federal	Tiras reactivas para determinación cuantitativa de perfil de lípidos (para ser utilizadas en equipo portátil) para la determinación cuantitativa de colesterol total, colesterol HDL, colesterol LDL, triglicéridos) presentación: frasco con 10, 15 o 25 tiras reactivas.	7,305
11	Prevención y Control de la Obesidad y Riesgo Cardiovascular	4.2.2.1	Anexo IV - Apoyo Federal	Tiras reactivas. Tira reactiva para la determinación semicuantitativa de microalbumina en orina, en un rango de 10 a 100 mg/L, en un tiempo aproximado de un minuto. Tubo con 25, 30 o 50 tiras reactivas. RTC y/o TA	22,600
14	Prevención y Control de la Tuberculosis	1.5.2.1	Anexo IV - Apoyo Federal	Isoniazida, Rifampicina, Pirazinamida, Etambutol. Tableta Cada Tableta Contiene: Isoniazida 75 Mg. Rifampicina 150 Mg. Pirazinamida 400 Mg. Clorhidrato De Etambutol 300 Mg. Envase Con 240 Tabletas.	40
14	Prevención y Control de la Tuberculosis	1.5.2.1	Anexo IV - Apoyo Federal	Isoniazida Y Rifampicina. Tableta Recubierta Cada Tableta Recubierta Contiene: Isoniazida 400 Mg. Rifampicina 300 Mg. Envase Con 90 Tabletas Recubiertas.	40
TOTAL (PESOS)					5,570,164.44


R00 CENTRO NACIONAL PARA LA SALUD DE LA INFANCIA Y LA ADOLESCENCIA

No.	PROGRAMA	ÍNDICE	FUENTE DE FINANCIAMIENTO	CONCEPTO	CANTIDAD (VOLUMEN)
1	Vacunación Universal	1.1.1.1	Anexo IV - Apoyo Federal	Vacuna B.C.G.. Suspensión Inyectable Cada Dosis De 0.1 Ml De La Suspensión Reconstituida De Bacilos Atenuados Contiene La Cepa: Francesa 1173P2 200 000-500 000 Ufc. O Danesa 1331 200 000-300 000 Ufc. O Glaxo* 1077 800 000-3 200 000 Ufc. O Tokio 172 200 000-3 000 000 Ufc. O Montreal 200 000-3 200 000 Ufc. O Moscow. 100 000-3 300 000 Ufc. Envase Con Frasco Ampula O Ampolleta Con Liofilizado Para 10 Dosis Y Ampolletas Con Diluyente De 1.0 Ml. *Semilla Mérieux.	26,800
1	Vacunación Universal	1.1.1.5	Anexo IV - Apoyo Federal	Vacuna Pentavalente Contra Rotavirus. Suspensión Cada Dosis De 2 Ml Contiene: Serotipo Reordenado G1 2.21 X 106 Uf. Serotipo Reordenado G2 2.84 X 106 Uf. Serotipo Reordenado G3 2.22 X 106 Uf. Serotipo Reordenado G4 2.04 X 106 Uf. Serotipo Reordenado P1 2.29 X 106 Uf. Envase Con 10 Tubos De Plástico Con 2 Ml Cada Uno.	48,240
1	Vacunación Universal	1.1.1.6	Anexo IV - Apoyo Federal	Vacuna Conjugada Neumocócica 13-Valente. Suspensión Inyectable Cada Dosis De 0.5 Ml Contiene: Sacáridos De Streptococcus Pneumoniae De Los Serotipos. 1 2.2 µg. 3 2.2 µg. 4 2.2 µg. 5 2.2 µg. 6A 2.2 µg. 6B 4.4 µg. 7F 2.2 µg. 9V 2.2 µg. 14 2.2 µg. 18C 2.2 µg. 19A 2.2 µg. 19F 2.2 µg. 23F 2.2 µg. Proteína Diférrica. Crm197 32 µg. Envase Con Una Jeringa Prellenada De 0.5 Ml (1 Dosis). Y Aguja.	46,950
1	Vacunación Universal	1.1.1.7	Anexo IV - Apoyo Federal	Vacuna Antineumocócica. Solución Inyectable Cada Dosis De 0.5 Ml Contiene: Poliosidos Purificados Del Streptococcus Pneumoniae Serotipos 1, 2, 3, 4, 5, 6B, 7F, 8, 9N, 9V, 10A, 11A, 12F, 14, 15B, 17F, 18C, 19A, 19F, 20, 22F, 23F Y 33F, Cada Uno Con 25 µg. Envase Con Frasco Ampula De 2.5 Ml.	8,640
1	Vacunación Universal	1.1.1.8	Anexo IV - Apoyo Federal	Vacuna Doble Viral (S) Contra Sarampión Y Rubéola. Suspensión Inyectable Cada Dosis De 0.5 Ml De Vacuna Reconstituida Contiene: Virus Atenuados Del Sarampión Cepa Edmonston-Zagreb (Cultivados En Células Diploides Humanas) O Cepa Enders	6,150

				O Cepa Schwarz (Cultivados En Fibroblastos De Embrión De Pollo) 3.0 Log10 A 4.5 Log10 Dicc50 O 1000 A 32000 Dicc50 O 103 A 3.2 X 104 Dicc50 Virus Atenuados De La Rubéola Cepa Wistar Ra 27/3 (Cultivados En Células Diploides Humanas Mrc-5 O WI-38) ? 3.0 Log10 Dicc50 O ? 1000 Dicc50 O ? 103 Dicc50. Envase Con Liofilizado Para 10 Dosis Y Diluyente.	
1	Vacunación Universal	1.1.1.10	Anexo IV - Apoyo Federal	Vacuna De Refuerzo Contra Difteria, Tetanos Y Tosferina Acelular (Tdpa). Suspension Inyectable Cada Dosis De 0.5 Ml Contiene: Toxide Difterico No Menos De 2 Ui (2 O 2.5 Lf). Toxide Tetanico No Menos De 20 Ui (5 Lf). Toxide Pertussis 2.5 O 8 ?G. Hemaglutinina Filamentosa (Fha) 5 O 8 ?G. Pertactina (Proteína De Membrana Exterior De 69 Kda-Pm) 2.5 O 3 ?G. Con O Sin Fimbrias Tipos 2 Y 3 5 µg. Envase Con 10 Jeringas Preenladas Con Una Dosis De 0.5 Ml.	8,120
1	Vacunación Universal	1.1.1.13	Anexo IV - Apoyo Federal	Vacuna Contra El Virus Del Papioma Humano. Suspension Inyectable Cada Dosis De 0.5 Ml Contiene: Proteína L1 Tipo 16 20 µg. Proteína L1 Tipo 18 20 µg. Envase Con 1 Frasco Ámpula Con 0.5 Ml O Jeringa Preenlada Con 0.5 Ml.	16,700
TOTAL (PESOS)					
				18,447,125.90	

GRAN TOTAL (PESOS) **34,940,306.80**

NOTA: Para el programa de Planificación Familiar y Anticoncepción a cargo del Centro Nacionales de Equidad de Género y Salud Reproductiva; los programas de Diabetes Mellitus, Obesidad y Riesgo Cardiovascular y la Prevención y Control de la Tuberculosis a cargo del Centro Nacional de Programas Preventivos y Control de Enfermedades; y para el programa de Vacunación Universal a cargo del Centro Nacional para la Salud de la Infancia y la Adolescencia, tendrán como fuente de financiamiento adicional recursos del Anexo IV – Apoyo Federal, los cuales serán ministrados a través del Ramo 12.



ÍNDICE: Representado por: **Número de Estrategia, Número de Línea de Acción, Número de Actividad General y Número de Acción Específica**

APÉNDICE

CONVENIO ESPECIFICO EN MATERIA DE MINISTRACION DE SUBSIDIOS PARA EL FORTALECIMIENTO DE ACCIONES DE SALUD PÚBLICA EN LAS ENTIDADES FEDERATIVAS QUE CELEBRAN, EL EJECUTIVO FEDERAL, POR CONDUCTO DE "LA SECRETARIA", Y EL EJECUTIVO DEL ESTADO LIBRE Y SOBERANO DE ZACATECAS POR CONDUCTO DE "LA ENTIDAD".

La información de la distribución de los recursos presupuestarios del Ramo 33, Aportación Estatal, y Otra, así como los de la Comisión Nacional de Protección Social en Salud, CNPSS, ANEXO IV y Fondo de Protección contra Gastos Catastróficos, FPGC, no forman parte de los recursos federales ministrados por "LA SECRETARIA" a "LA ENTIDAD" con motivo del presente convenio, se colocan sólo para efectos de la evaluación de la eficiencia y eficacia de "LOS PROGRAMAS".

Resumen de recursos por fuente de financiamiento

(Monto pesos)

No.	UNIDAD RESPONSABLE / PROGRAMA DE ACCION	SPPS RAMO 12		SUBTOTAL	RAMO 33	APORTACION ESTATAL	OTRA		SUBTOTAL	CNPSS			TOTAL
		RECURSOS FINANCIEROS CASCO CAUSAS	INSUMOS				RECURSOS FINANCIEROS FASSA - P FASSA - C RECTORIA	RECURSOS FINANCIEROS		RECURSOS FINANCIEROS	RECURSOS FINANCIEROS	RECURSOS FINANCIEROS	
1	Promoción de la Salud y Determinantes Sociales	0.00	0.00	0.00	1,581,175.00	0.00	0.00	0.00	1,581,175.00	2,125,970.00	0.00	0.00	3,707,145.00
2	Entornos y Comunidades Saludables	1,516,251.00	0.00	1,516,251.00	1,885,234.04	0.00	0.00	0.00	1,885,234.04	0.00	0.00	0.00	3,401,465.04
3	Alimentación y Actividad Física	2,000,000.00	0.00	2,000,000.00	917,560.00	0.00	0.00	0.00	917,560.00	1,196,800.00	0.00	0.00	4,114,360.00
	Total:	3,516,251.00	0.00	3,516,251.00	4,383,959.04	0.00	0.00	0.00	4,383,959.04	3,322,770.00	0.00	0.00	11,222,990.04
1	Salud Mental	0.00	0.00	0.00	8,598,444.80	0.00	0.00	0.00	8,598,444.80	0.00	0.00	0.00	8,598,444.80
	Total:	0.00	0.00	0.00	8,598,444.80	0.00	0.00	0.00	8,598,444.80	0.00	0.00	0.00	8,598,444.80
1	Seguridad Vial	575,000.00	0.00	575,000.00	1,985,727.00	0.00	0.00	0.00	1,985,727.00	0.00	0.00	0.00	3,560,727.00
2	Prevención de Accidentes en Grupos Vulnerables	430,000.00	0.00	430,000.00	99,900.00	0.00	0.00	0.00	99,900.00	0.00	0.00	0.00	529,900.00
	Total:	1,005,000.00	0.00	1,005,000.00	2,085,627.00	0.00	0.00	0.00	2,085,627.00	0.00	0.00	0.00	3,080,627.00
1	Sistema Nacional de Vigilancia Epidemiológica	1,478,421.00	0.00	1,478,421.00	2,296,400.00	0.00	0.00	0.00	2,296,400.00	0.00	0.00	0.00	3,774,821.00
2	SIHAVE (Componente de Vigilancia por Laboratorio)	1,897,015.00	23,273.00	1,920,288.00	4,438,322.00	0.00	0.00	0.00	4,438,322.00	0.00	0.00	0.00	6,268,610.00
	Total:	3,205,436.00	23,273.00	3,208,709.00	6,734,722.00	0.00	0.00	0.00	6,734,722.00	0.00	0.00	0.00	10,043,431.00
1	Respuesta al VIH/SIDA e ITS	99,000.00	1,344,561.12	1,443,561.12	3,749,380.00	0.00	0.00	0.00	3,749,380.00	0.00	0.00	0.00	14,941,730.14
	Total:	99,000.00	1,344,561.12	1,443,561.12	3,749,380.00	0.00	0.00	0.00	3,749,380.00	0.00	0.00	0.00	23,809,983.10
1	Prevención y Control del Cáncer de la Mujer	10,925,460.00	4,315,352.00	15,240,812.00	6,233,000.00	0.00	0.00	0.00	6,233,000.00	13,253,130.00	0.00	0.00	34,726,942.00

No.	UNIDAD RESPONSABLE / PROGRAMA DE ACCIÓN	SPPS RAMO 12		SUBTOTAL	RAMO 33	APORTACIÓN ESTATAL	OTRA	SUBTOTAL	CMP-SS			TOTAL
		RECURSOS FINANCIEROS CASCO CAUSES	INSUMOS						RECURSOS FINANCIEROS CASCO RECTORIA	ANEXO IV PRORESPO, APOYO FEDERAL INSUMOS Y CONSEG	SMS XXI APOYO FEDERAL(PRESUPUESTO E INSUMOS)	
2	Salud Materna y Perinatal	7,006,541.68	1,414,860.00	8,421,401.68	5,960,342.80	0.00	0.00	5,960,342.80	22,165,563.64	1,059,409.42	0.00	37,636,817.54
3	Salud Sexual y Reproductiva para Adolescentes	1,661,440.00	0.00	1,661,440.00	403,080.00	0.00	0.00	403,080.00	915,600.00	0.00	0.00	2,980,120.00
4	Planificación Familiar y Anticoncepción	3,361,158.00	70,000.00	3,431,158.00	901,000.00	0.00	0.00	901,000.00	12,457,376.46	0.00	0.00	16,789,534.46
5	Prevención y Atención de la Violencia Familiar y de Género	6,635,189.35	27,984.36	6,663,173.71	1,480,975.00	0.00	0.00	1,480,975.00	374,000.00	0.00	0.00	8,518,148.71
6	Igualdad de Género en Salud	538,666.00	0.00	538,666.00	59,000.00	0.00	0.00	59,000.00	0.00	0.00	0.00	596,666.00
Total:		30,128,455.03	5,826,196.36	35,955,651.39	15,036,397.80	0.00	0.00	15,036,397.80	49,165,770.10	1,069,409.42	0.00	101,248,228.71
000 CENTRO NACIONAL DE PROGRAMAS PREVENTIVOS Y CONTROL DE ENFERMEDADES												
1	Prevención y Control de la Rabia Humana	13,794.00	0.00	13,794.00	10,581,830.00	0.00	0.00	10,581,830.00	859,410.00	0.00	0.00	11,455,034.00
2	Prevención y Control de la Brucelosis	100,000.00	0.00	100,000.00	200,000.00	0.00	0.00	200,000.00	206,753.00	0.00	0.00	506,753.00
3	Prevención y Control de la Rickettsiosis	0.00	0.00	0.00	568,240.00	0.00	0.00	568,240.00	86,780.00	0.00	0.00	655,020.00
4	Prevención y Control de Dengue y Otros Vectores	413,635.03	2,319,185.47	2,732,720.50	5,251,491.41	0.00	0.00	5,251,491.41	1,758,956.72	0.00	0.00	9,743,068.63
5	Prevención y Control del Paludismo	441,003.59	0.00	441,003.59	770,223.92	0.00	0.00	770,223.92	40,138.69	0.00	0.00	1,251,366.20
6	Eliminación de la Oncocercosis	0.00	0.00	0.00	0.00	0.00	0.00	0.00	0.00	0.00	0.00	0.00
7	Prevención y Control de la Enfermedad de Chagas	0.00	0.00	0.00	1,409,713.70	0.00	0.00	1,409,713.70	374,000.00	0.00	0.00	1,783,713.70
8	Prevención y Control de las Leishmaniasis	0.00	0.00	0.00	0.00	0.00	0.00	0.00	0.00	0.00	0.00	0.00
9	Prevención y Control de la Intoxicación por Picadura de Alacrán	185,880.00	0.00	185,880.00	3,671,670.21	0.00	0.00	3,671,670.21	2,232,346.20	0.00	0.00	6,089,896.41
10	Prevención y Control de la Diabetes	1,807,225.78	0.00	1,807,225.78	7,732,341.84	0.00	0.00	7,732,341.84	8,916,504.00	0.00	0.00	18,456,071.62
11	Prevención y Control de la Obesidad y Riesgo Cardiovascular	5,959,556.87	0.00	5,959,556.87	6,398,917.82	0.00	0.00	6,398,917.82	19,543,432.79	0.00	0.00	31,901,907.48
12	Atención del Envejecimiento	102,285.32	0.00	102,285.32	775,106.60	0.00	0.00	775,106.60	0.00	0.00	0.00	877,391.92
13	Prevención, Detección y Control de los Problemas de Salud Bucal	96,558.00	0.00	96,558.00	2,046,354.20	0.00	0.00	2,046,354.20	11,157,463.00	0.00	0.00	13,300,375.20
14	Prevención y Control de la Tuberculosis	0.00	41,683.20	41,683.20	2,643,511.42	0.00	0.00	2,643,511.42	471,938.35	0.00	0.00	3,157,132.97
15	Eliminación de la Lepra	0.00	0.00	0.00	187,990.00	0.00	0.00	187,990.00	192,900.00	0.00	0.00	380,890.00
16	Atención de Urgencias Epidemiológicas y Desastres	402,896.74	0.00	402,896.74	2,972,103.76	0.00	0.00	2,972,103.76	0.00	0.00	0.00	3,375,000.50
17	Prevención de Enfermedades Diarreicas Agudas y Cólera	99,583.75	0.00	99,583.75	169,014.47	0.00	0.00	169,014.47	331,722.37	0.00	0.00	600,320.59
18	Prevención y Control de las Enfermedades Respiratorias e Influenza	0.00	0.00	0.00	525,987.00	0.00	0.00	525,987.00	33,404.69	0.00	0.00	559,391.69
Total:		9,622,319.08	2,360,868.67	11,983,187.75	45,904,496.35	0.00	0.00	45,904,496.35	46,205,649.81	0.00	0.00	104,093,333.91

No.	UNIDAD RESPONSABLE / PROGRAMA DE ACCIÓN	SPPS RAMO 12		SUBTOTAL	RAMO 33	APORTACIÓN ESTATAL	OTRA	SUBTOTAL	CNPSS			TOTAL
		RECURSOS FINANCIEROS CASSCO CAUSES	INSUMOS						RECURSOS FINANCIEROS	RECURSOS FINANCIEROS	ANEXO IV PRORESPPPO, APOYO FEDERAL INSUMOS Y CONSEJ	
1	Vacunación Universal	5,059,867.00	22,799,348.10	27,859,215.10	13,944,100.00	0.00	0.00	13,944,100.00	30,495,025.90	0.00	0.00	72,298,341.00
2	Salud para la Infancia y la Adolescencia	786,340.00	0.00	786,340.00	2,868,744.78	0.00	0.00	2,868,744.78	3,941,824.72	0.00	0.00	7,596,909.50
3	Cáncer en la Infancia y la Adolescencia	1,146,307.00	0.00	1,146,307.00	254,897.50	0.00	0.00	254,897.50	374,000.00	0.00	0.00	1,775,004.50
	Total:	6,992,514.00	22,799,348.10	29,791,862.10	17,067,542.28	0.00	0.00	17,067,542.28	34,810,850.62	0.00	0.00	81,670,255.00
Gran Total:		54,649,976.11	32,358,247.25	87,008,223.36	103,580,579.27	0.00	0.00	103,580,579.27	137,180,352.37	1,089,409.42	14,941,730.14	343,777,293.56

NOTA: La descripción detallada de los insumos/servicios a adquirir o contratar con los recursos que se indican en el presente Apéndice, se encuentran identificados en los siguientes módulos del Sistema de Información para la Administración del Fondo para el Fortalecimiento de Acciones de Salud Pública en las Entidades Federativas, SIAFFASPE: Módulo de Reportes-Presupuestación-Ramo 12 (Formato Reporte de ramo 12 por entidad federativa, programa, fuente de financiamiento e insumo, bien o servicio); Módulo de Reportes-Presupuestación-Ramo 33 (Formato Reporte de ramo 33 por entidad federativa, programa, fuente de financiamiento e insumo, bien o servicio); y Módulo de Reportes-Presupuestación-Anexo IV-PRORESPPPO, (Formato 20% del Anexo IV-PRORESPPPO. Reporte de montos por insumo, bien o servicio).


SEGUNDA.- "LAS PARTES" acuerdan que salvo por lo expresamente estipulado en el presente instrumento jurídico, todas las demás obligaciones del "**CONVENIO PRINCIPAL**" deberán permanecer sin cambio alguno, por lo que reconocen y ratifican la plena vigencia del "**CONVENIO PRINCIPAL**".

TERCERA.- "LAS PARTES" convienen en que la ejecución del presente instrumento no constituye una novación de cualquier obligación establecida en el "**CONVENIO PRINCIPAL**".

CUARTA.- "LAS PARTES" convienen en que, para la interpretación y cumplimiento del presente Convenio, será aplicable el derecho federal vigente y se someten irrevocablemente a la jurisdicción de los tribunales federales competentes en la Ciudad de México, renunciando a cualquier otra jurisdicción que, en razón de su domicilio presente o futuro o por cualquier otra razón, les pudiera corresponder.

QUINTA.- El presente **Convenio Modificatorio** empezará surtir efectos a partir de la fecha de su firma, y se mantendrán en vigor hasta el **31 de diciembre de 2017**.

Estando enteradas las partes del contenido y de su alcance legal, lo firman al margen y al calce por cuadruplicado a los trece días del mes de noviembre del año dos mil diecisiete

68


POR "LA SECRETARÍA"



Dr. Pablo Antonio Kuri Morales
Subsecretario de Prevención y Promoción de la Salud




Dr. Eduardo Jaramillo Navarrete
Director General de Promoción de la Salud



Dr. Eduardo Pesqueira Villegas
Director General del Centro Nacional de Equidad de Género y Salud Reproductiva



Dr. Guiltahua Ruiz Matus
Director General de Epidemiología




Dr. Jesús Felipe González Roldán
Director General del Centro Nacional de Programas Preventivos y Control de Enfermedades



T.R. María Virginia González Torres
Secretaria Técnica del Consejo Nacional de Salud Mental



Dra. Patricia Estela Uribe Zúñiga
Directora General del Centro Nacional para la Prevención y el Control del VIH/SIDA




Dr. Arturo García Cruz
Secretario Técnico del Consejo Nacional para la Prevención de Accidentes



Dr. Juan Luis Gerardo Durán Arenas
Director General del Centro Nacional para la Salud de la Infancia y la Adolescencia

HOJA UNO DE FIRMAS DEL SEGUNDO CONVENIO MODIFICATORIO AL CONVENIO ESPECIFICO EN MATERIA DE MINISTRACIÓN DE SUBSIDIOS PARA EL FORTALECIMIENTO DE ACCIONES DE SALUD PÚBLICA EN LAS ENTIDADES FEDERATIVAS, QUE CELEBRAN, EL EJECUTIVO FEDERAL POR CONDUCTO DE LA SECRETARIA DE SALUD "LA SECRETARÍA" Y EL EJECUTIVO DEL ESTADO LIBRE Y SOBERANO DE ZACATECAS POR CONDUCTO DE "LA ENTIDAD", EL 13 de noviembre de 2017



POR "LA ENTIDAD"

Dr. Gilberto Breña Cantú
Secretario de Salud en funciones de Director General de Servicios de
Salud de Zacatecas

Mtro. Jorge Miranda Castro
Secretario de Finanzas

HOJA DOS DE FIRMAS DEL SEGUNDO CONVENIO MODIFICATORIO AL CONVENIO ESPECIFICO EN MATERIA DE MINISTRACIÓN DE SUBSIDIOS PARA EL FORTALECIMIENTO DE ACCIONES DE SALUD PÚBLICA EN LAS ENTIDADES FEDERATIVAS, QUE CELEBRAN, EL EJECUTIVO FEDERAL POR CONDUCTO DE LA SECRETARIA DE SALUD "LA SECRETARÍA" Y EL EJECUTIVO DEL ESTADO LIBRE Y SOBERANO DE ZACATECAS POR CONDUCTO DE "LA ENTIDAD", EL 13 de noviembre de 2017