

SEGUNDO CONVENIO MODIFICATORIO AL CONVENIO ESPECÍFICO EN MATERIA DE MINISTRACIÓN DE SUBSIDIOS PARA EL FORTALECIMIENTO DE ACCIONES DE SALUD PÚBLICA EN LAS ENTIDADES FEDERATIVAS, SUSCRITO EL 01 DE ENERO DE 2016, QUE CELEBRAN, POR UNA PARTE, EL EJECUTIVO FEDERAL, POR CONDUCTO DE LA SECRETARÍA DE SALUD, A LA QUE EN ADELANTE SE LE DENOMINARÁ "LA SECRETARÍA", REPRESENTADA EN ESTE ACTO POR EL DR. PABLO ANTONIO KURI MORALES, SUBSECRETARIO DE PREVENCIÓN Y PROMOCIÓN DE LA SALUD, ASISTIDO POR EL DR. EDUARDO JARAMILLO NAVARRETE, DIRECTOR GENERAL DE PROMOCIÓN DE LA SALUD; EL DR. CUITLÁHUAC RUIZ MATUS, DIRECTOR GENERAL DE EPIDEMIOLOGÍA; LA T.R. MARÍA VIRGINIA GONZÁLEZ TORRES, SECRETARIA TÉCNICA DEL CONSEJO NACIONAL DE SALUD MENTAL; LA DRA. MARTHA CECILIA HIJAR MEDINA, SECRETARIA TÉCNICA DEL CONSEJO NACIONAL PARA LA PREVENCIÓN DE ACCIDENTES; EL DR. RICARDO JUAN GARCÍA CAVAZOS, DIRECTOR GENERAL DEL CENTRO NACIONAL DE EQUIDAD DE GÉNERO Y SALUD REPRODUCTIVA; EL DR. JESÚS FELIPE GONZÁLEZ ROLDÁN, DIRECTOR GENERAL DEL CENTRO NACIONAL DE PROGRAMAS PREVENTIVOS Y CONTROL DE ENFERMEDADES; LA DRA. PATRICIA ESTELA URIBE ZÚÑIGA, DIRECTORA GENERAL DEL CENTRO NACIONAL PARA LA PREVENCIÓN Y EL CONTROL DEL VIH/SIDA; Y EL DR. JUAN LUIS GERARDO DURÁN ARENAS, DIRECTOR GENERAL DEL CENTRO NACIONAL PARA LA SALUD DE LA INFANCIA Y LA ADOLESCENCIA; Y POR LA OTRA PARTE, EL EJECUTIVO DEL ESTADO LIBRE Y SOBERANO DE ZACATECAS, A QUIEN EN LO SUCESIVO SE LE DENOMINARÁ "LA ENTIDAD", REPRESENTADO POR EL DR. GILBERTO BREÑA CANTÚ, SECRETARIO DE SALUD EN FUNCIONES DE DIRECTOR GENERAL DE SERVICIOS DE SALUD DE ZACATECAS CON LA PARTICIPACIÓN DE EL MTRO. JORGE MIRANDA CASTRO, SECRETARIO DE FINANZAS, CONFORME A LOS ANTECEDENTES, DECLARACIONES Y CLÁUSULAS SIGUIENTES:

#### ANTECEDENTES

- I. Con fecha 01 de enero de 2016, "LA SECRETARÍA" y "LA ENTIDAD", celebraron el **CONVENIO ESPECIFICO EN MATERIA DE MINISTRACIÓN DE SUBSIDIOS PARA EL FORTALECIMIENTO DE ACCIONES DE SALUD PÚBLICA EN LAS ENTIDADES FEDERATIVAS**, con el objeto de ministrar recursos presupuestarios federales e insumos federales a "LA ENTIDAD", a fin de coordinar su participación con el Ejecutivo Federal, en términos del artículo 9 y 13, apartado B de la Ley General de Salud, que permitan a "LA ENTIDAD", la adecuada instrumentación así como fortalecer la integralidad de las acciones de Prevención y Promoción de la Salud, documento que en adelante se denominará "**CONVENIO PRINCIPAL**".
- II. Que en la Cláusula **DÉCIMA**, denominada **MODIFICACIONES AL CONVENIO**, del "**CONVENIO PRINCIPAL**", las partes acordaron lo que a la letra dice: " ... *que el presente Convenio Específico podrá modificarse de común acuerdo y por escrito, sin alterar su estructura y en estricto apego a las disposiciones jurídicas aplicables. Las modificaciones al Convenio Específico obligarán a sus signatarios a partir de la fecha de su firma y deberán publicarse en el Diario Oficial de la Federación y en el órgano de difusión oficial de "LA ENTIDAD"*."
- III. Con fecha **29 de Abril de 2016**, "LA SECRETARÍA" y "LA ENTIDAD", celebraron el *Convenio Modificatorio al Convenio Específico en Materia de Ministración de Subsidios para el Fortalecimiento de Acciones de Salud Pública en las Entidades Federativas*, con el objeto de modificar las Cláusulas Primera, Segunda, Cuarta y Sexta, así como los Anexos 2, 3, 4, 5 y el Apéndice del "**CONVENIO PRINCIPAL**".
- IV. Las partes han determinado, derivado del comportamiento del gasto observado por las unidades administrativas y órganos desconcentrados a cargo de los *Programas de Acción Específicos*, en lo sucesivo "**LOS PROGRAMAS**", modificar las Declaraciones 1 y 2 del apartado II. DECLARA "LA ENTIDAD", las Cláusulas **Primera, Segunda y Séptima**, así como los **Anexos 1, 2, 3, 4, 5** y el **Apéndice** del "**CONVENIO PRINCIPAL**", con la finalidad de ajustar los montos de los recursos presupuestarios federales y/o insumos federales ministrados a "LA ENTIDAD".

#### DECLARACIONES

- I. "**LA SECRETARÍA**", por medio de su representante, declara:

1.1. Que se reproducen y ratifican las declaraciones insertas en el "**CONVENIO PRINCIPAL**".

II. "LA ENTIDAD", por medio de su representante, declara:

II.1. Que se reproducen y ratifican las declaraciones 3 y 4 insertas en el "CONVENIO PRINCIPAL".

III. Las partes declaran conjuntamente:

III.1. Que se reconocen mutuamente la personalidad con la que comparecen a la celebración del presente instrumento.

III.2. Que están de acuerdo en celebrar el presente **Convenio Modificatorio**, de conformidad con los términos y condiciones que se establecen en el mismo, al tenor de las siguientes:

### CLÁUSULAS

**PRIMERA: OBJETO.-** El presente **Convenio Modificatorio**, tiene por objeto modificar las Declaraciones 1 y 2 del apartado II. DECLARA "LA ENTIDAD", las Cláusulas **Primera, Segunda y Séptima**, así como los **Anexos 1, 2, 3, 4, 5** y el **Apéndice** del "CONVENIO PRINCIPAL", para quedar como sigue:

...

1. Que el Mtro. Jorge Miranda Castro, en su carácter de Secretario de Finanzas, asiste a la suscripción del presente Convenio Específico, de conformidad con los artículos 7,22 fracción II, y 25 de la Ley Orgánica de la Administración Pública del Estado de Zacatecas, y acredita su cargo mediante nombramiento que en copia fotostática se adjunta al presente como Anexo 1 para formar parte integrante de su contexto.
2. El Secretario de Salud y Director General de Servicios de Salud de Zacatecas, Dr. Gilberto Breña Cantú, cargos que acredita con las copias de sus nombramiento que se agregan al presente convenio, asiste a la suscripción del presente instrumento, en atención a las atribuciones que le confieren los artículos 84 de la Constitución Política del Estado Libre y Soberano de Zacatecas, 22 fracción XV, 36, 44 fracción I de la Ley Orgánica de la Administración Pública del Estado de Zacatecas y 20 fracciones I y II de la Ley de Entidades Públicas Paraestatales.

...

PRIMERA.-...

No.	UNIDAD RESPONSABLE / PROGRAMA DE ACCIÓN	CLAVE DEL PROGRAMA PRESUPUESTARIO	MONTO MÁXIMO A CARGO DE "LA SECRETARÍA"		
			(Pesos)		
			RECURSOS PRESUPUESTARIOS FEDERALES	INSUMOS FEDERALES	TOTAL
<b>310 DIRECCIÓN GENERAL DE PROMOCIÓN DE LA SALUD</b>					
1	Promoción de la Salud y Determinantes Sociales		0.00	0.00	0.00
2	Entornos y Comunidades Saludables	P018	217,281.25	0.00	217,281.25
3	Alimentación y Actividad Física	U008	3,000,000.00	0.00	3,000,000.00

<b>Subtotal:</b>			<b>3,217,281.25</b>	<b>0.00</b>	<b>3,217,281.25</b>
<b>316 DIRECCIÓN GENERAL DE EPIDEMIOLOGÍA</b>					
1	Sistema Nacional de Vigilancia Epidemiológica	U009	2,768,460.00	0.00	2,768,460.00
2	SINAVE (Componente de Vigilancia por Laboratorio)	P018, U009	3,525,184.00	27,257.00	3,552,441.00
<b>Subtotal:</b>			<b>6,293,644.00</b>	<b>27,257.00</b>	<b>6,320,901.00</b>
<b>313 SECRETARIADO TÉCNICO DEL CONSEJO NACIONAL DE SALUD MENTAL</b>					
1	Salud Mental	P018	450,000.00	0.00	450,000.00
<b>Subtotal:</b>			<b>450,000.00</b>	<b>0.00</b>	<b>450,000.00</b>
<b>315 SECRETARIADO TÉCNICO DEL CONSEJO NACIONAL PARA LA PREVENCIÓN DE ACCIDENTES</b>					
1	Seguridad Vial	P018	900,000.00	0.00	900,000.00
2	Prevención de Accidentes en Grupos Vulnerables	P018	540,000.00	0.00	540,000.00
<b>Subtotal:</b>			<b>1,440,000.00</b>	<b>0.00</b>	<b>1,440,000.00</b>
<b>L00 CENTRO NACIONAL DE EQUIDAD DE GÉNERO Y SALUD REPRODUCTIVA</b>					
1	Prevención y Control del Cáncer de la Mujer	P020	11,254,153.00	3,784,573.76	15,038,726.76
2	Salud Materna y Perinatal	P020, S201	15,908,638.86	360,588.47	16,269,227.33
3	Salud Sexual y Reproductiva para Adolescentes	P020	2,574,900.00	29,371.60	2,604,271.60
4	Planificación Familiar y Anticoncepción	P020	3,905,327.60	33,028.50	3,938,356.10
5	Prevención y Atención de la Violencia Familiar y de Género	P020	9,887,440.00	163,838.90	10,051,278.90
6	Igualdad de Género en Salud	P020	352,557.00	2,233.74	354,790.74
<b>Subtotal:</b>			<b>43,883,016.46</b>	<b>4,373,634.97</b>	<b>48,256,651.43</b>
<b>000 CENTRO NACIONAL DE PROGRAMAS PREVENTIVOS Y CONTROL DE ENFERMEDADES</b>					
1	Prevención y Control de la Rabia Humana	U009	9,123.00	0.00	9,123.00

2	Prevención y Control de la Brucelosis		0.00	0.00	0.00
3	Prevención y Control de la Rickettsiosis	U009	684,672.76	0.00	684,672.76
4	Prevención y Control de Dengue y Otros Vectores	U009	915,260.00	3,031,684.86	3,946,944.86
5	Prevención y Control del Paludismo	U009	361,640.00	0.00	361,640.00
6	Eliminación de la Oncocercosis		0.00	0.00	0.00
7	Prevención y Control de la Enfermedad de Chagas	U009	20,000.00	0.00	20,000.00
8	Prevención y Control de las Leishmaniasis		0.00	0.00	0.00
9	Prevención y Control de la Intoxicación por Picadura de Alacrán	U009	45,600.00	0.00	45,600.00
10	Prevención y Control de la Diabetes	U008	2,263,984.40	0.00	2,263,984.40
11	Prevención y Control de la Obesidad y Riesgo Cardiovascular	U008	5,301,014.00	0.00	5,301,014.00
12	Atención del Envejecimiento	U008	102,285.32	0.00	102,285.32
13	Prevención, Detección y Control de los Problemas de Salud Bucal		0.00	0.00	0.00
14	Prevención y Control de la Tuberculosis	P018, U009	58,267.76	1,660.62	59,928.38
15	Eliminación de la Lepra		0.00	0.00	0.00
16	Atención de Urgencias Epidemiológicas y Desastres	U009	500,000.00	0.00	500,000.00
17	Prevención de Enfermedades Diarréicas Agudas y Cólera	U009	250,000.00	0.00	250,000.00
18	Prevención y Control de las Enfermedades Respiratorias e Influenza		0.00	0.00	0.00

<b>Subtotal:</b>			<b>10,511,847.24</b>	<b>3,033,345.48</b>	<b>13,545,192.72</b>
<b>K00 CENTRO NACIONAL PARA LA PREVENCIÓN Y EL CONTROL DEL VIH/SIDA</b>					
1	Respuesta al VIH/SIDA e ITS	P016	54,793.00	888,747.20	943,540.20
<b>Subtotal:</b>			<b>54,793.00</b>	<b>888,747.20</b>	<b>943,540.20</b>
<b>R00 CENTRO NACIONAL PARA LA SALUD DE LA INFANCIA Y LA ADOLESCENCIA</b>					
1	Vacunación Universal	E036	3,463,121.00	19,748,871.30	23,211,992.30
2	Salud para la Infancia y la Adolescencia	P018	1,158,403.00	0.00	1,158,403.00
3	Cáncer en la Infancia y la Adolescencia	P018	515,473.99	0.00	515,473.99
<b>Subtotal:</b>			<b>5,136,997.99</b>	<b>19,748,871.30</b>	<b>24,885,869.29</b>
Total de recursos federales a administrar a "LA ENTIDAD"			70,987,579.94	28,071,855.95	99,059,435.89

...

**SEGUNDA.- MINISTRACIÓN.-** Para la realización de las acciones objeto del presente instrumento, "LA SECRETARÍA" ministrará a "LA ENTIDAD" recursos federales hasta por la cantidad de \$99,059,435.89 (noventa y nueve millones cincuenta y nueve mil cuatrocientos treinta y cinco pesos 89/100 M.N.), con cargo al presupuesto de "LA SECRETARÍA", para la realización de las intervenciones que contemplan "LOS PROGRAMAS".

Los recursos presupuestarios federales por un monto de \$70,987,579.94 (setenta millones novecientos ochenta y siete mil quinientos setenta y nueve pesos 94/100 M.N.) se radicarán a la Secretaría de Finanzas de "LA ENTIDAD", en la cuenta bancaria productiva específica que ésta establezca para tal efecto, en forma previa a la entrega de los recursos, en la institución de crédito bancaria que la misma determine, informando de ello a "LA SECRETARÍA". Los recursos presupuestarios a que se hace alusión, se ministrarán conforme al calendario establecido en el Anexo 3.

...

Los recursos presupuestales federales que ministre "LA SECRETARÍA" a "LA ENTIDAD" definidos como insumos federales, por un monto total de \$28,071,855.95 (veintiocho millones setenta y un mil ochocientos cincuenta y cinco pesos 95/100 M.N.) serán entregados directamente a la Servicios de Salud de Zacatecas, y serán aplicados, de manera exclusiva, en "LOS PROGRAMAS" señalados en la Cláusula Primera del presente instrumento.

...

**SÉPTIMA.- OBLIGACIONES DEL EJECUTIVO FEDERAL.-** "LA SECRETARÍA", por conducto de las unidades administrativas u órganos desconcentrados responsables de cada uno de "LOS PROGRAMAS", estará obligada a:

...

Handwritten signature and initials, including a circled number 5.

XII. Emitir a más tardar el 15 de marzo del 2017, mediante el formato que se genere a través del SIAFFASPE el Acta de Conciliación de Insumos.

XIII. Informar sobre la suscripción de este Convenio Específico, a la Auditoría Superior de la Federación.

XIV. Publicar el presente Convenio Específico en el Diario Oficial de la Federación.


XV. Difundir en su página de Internet "**LOS PROGRAMAS**" financiados con los recursos que serán ministrados mediante el presente instrumento, incluyendo los avances y resultados físicos y presupuestarios, en términos de las disposiciones jurídicas vigentes y aplicables.

...

---

Continúa en la página siguiente

---



Handwritten signatures and initials in the bottom right corner, including a large stylized signature and several smaller initials.

## ANEXO 1

CONVENIO ESPECIFICO EN MATERIA DE MINISTRACIÓN DE SUBSIDIOS PARA EL FORTALECIMIENTO DE ACCIONES DE SALUD PÚBLICA EN LAS ENTIDADES FEDERATIVAS QUE CELEBRAN, EL EJECUTIVO FEDERAL, POR CONDUCTO DE "LA SECRETARÍA", Y EL EJECUTIVO DEL ESTADO LIBRE Y SOBERANO DE ZACATECAS, POR CONDUCTO DE "LA ENTIDAD".

...

1.	Dr. Pablo Antonio Kuri Morales	Subsecretario de Prevención y Promoción de la Salud
2.	Dr. Eduardo Jaramillo Navarrete	Director General de Promoción de la Salud
3.	Dr. Cuitláhuac Ruiz Matus	Director General de Epidemiología
4.	T.R. María Virginia González Torres	Secretaria Técnica del Consejo Nacional de Salud Mental
5.	Dra. Martha Cecilia Hajar Medina	Secretaria Técnica del Consejo Nacional para la Prevención de Accidentes
6.	Dr. Ricardo Juan García Cavazos	Director General del Centro Nacional de Equidad de Género y Salud Reproductiva
7.	Dr. Jesús Felipe González Roldán	Director General del Centro Nacional de Programas Preventivos y Control de Enfermedades
8.	Dra. Patricia Estela Uribe Zúñiga	Directora General del Centro Nacional para la Prevención y el Control del VIH/SIDA
9.	Dr. Juan Luis Gerardo Durán Arenas	Director General del Centro Nacional para la Salud de la Infancia y la Adolescencia

...

1	Dr. Gilberto Breña Cantú	Secretario de Salud en funciones de Director General de Servicios de Salud de Zacatecas
2	Mtro. Jorge Miranda Castro	Secretario de Finanzas

## ANEXO 2

CONVENIO ESPECIFICO EN MATERIA DE MINISTRACION DE SUBSIDIOS PARA EL FORTALECIMIENTO DE ACCIONES DE SALUD PÚBLICA EN LAS ENTIDADES FEDERATIVAS QUE CELEBRAN, EL EJECUTIVO FEDERAL, POR CONDUCTO DE "LA SECRETARÍA", Y EL EJECUTIVO DEL ESTADO LIBRE Y SOBERANO DE ZACATECAS, POR CONDUCTO DE "LA ENTIDAD".

Identificación de fuentes de financiamiento de "LOS PROGRAMAS" en materia de Salud Pública

## 310 DIRECCIÓN GENERAL DE PROMOCIÓN DE LA SALUD

No	PROGRAMA DE ACCIÓN ESPECÍFICO	ORIGEN DE LOS RECURSOS PRESUPUESTARIOS (PESOS)												
		SPPS/INTERVENCIONES		COMISIÓN NACIONAL DE PROTECCIÓN SOCIAL EN SALUD								SUBTOTAL	TOTAL	
		CASSCO	CAUSES	ANEXO IV PRORESPPPO	ANEXO IV APOYO FEDERAL INSUMOS	ANEXO IV CONSEG	SUBTOTAL	FPGC APOYO FEDERAL INSUMOS	FPGC APOYO FEDERAL PRUEBAS DE DIAGNÓSTICO	FPGC APOYO FEDERAL PRUEBAS DE DIAGNÓSTICO				
1	Promoción de la Salud y Determinantes Sociales	0.00	0.00	10,016,100.00	0.00	0.00	10,016,100.00	0.00	0.00	0.00	10,016,100.00	0.00	0.00	10,016,100.00
2	Entornos y Comunidades Saludables	217,281.25	0.00	0.00	0.00	0.00	217,281.25	0.00	0.00	0.00	217,281.25	0.00	0.00	217,281.25
3	Alimentación y Actividad Física	3,000,000.00	0.00	1,201,000.00	0.00	0.00	3,000,000.00	1,201,000.00	0.00	0.00	4,201,000.00	0.00	0.00	4,201,000.00
<b>TOTALES</b>		<b>3,217,281.25</b>	<b>0.00</b>	<b>11,217,100.00</b>	<b>0.00</b>	<b>0.00</b>	<b>11,217,100.00</b>	<b>11,217,100.00</b>	<b>0.00</b>	<b>0.00</b>	<b>11,217,100.00</b>	<b>0.00</b>	<b>0.00</b>	<b>14,434,381.25</b>

## 316 DIRECCIÓN GENERAL DE EPIDEMIOLOGÍA

No	PROGRAMA DE ACCIÓN ESPECÍFICO	ORIGEN DE LOS RECURSOS PRESUPUESTARIOS (PESOS)												
		SPPS/INTERVENCIONES		COMISIÓN NACIONAL DE PROTECCIÓN SOCIAL EN SALUD								SUBTOTAL	TOTAL	
		CASSCO	CAUSES	ANEXO IV PRORESPPPO	ANEXO IV APOYO FEDERAL INSUMOS	ANEXO IV CONSEG	SUBTOTAL	FPGC APOYO FEDERAL INSUMOS	FPGC APOYO FEDERAL PRUEBAS DE DIAGNÓSTICO	FPGC APOYO FEDERAL PRUEBAS DE DIAGNÓSTICO				
1	Sistema Nacional de Vigilancia Epidemiológica	2,768,460.00	0.00	0.00	0.00	0.00	2,768,460.00	0.00	0.00	0.00	2,768,460.00	0.00	0.00	2,768,460.00
2	SINAVE (Componente de Vigilancia por Laboratorio)	3,525,184.00	0.00	0.00	0.00	0.00	3,525,184.00	0.00	0.00	0.00	3,525,184.00	0.00	0.00	3,525,184.00
<b>TOTALES</b>		<b>6,293,644.00</b>	<b>0.00</b>	<b>0.00</b>	<b>0.00</b>	<b>0.00</b>	<b>6,293,644.00</b>	<b>0.00</b>	<b>0.00</b>	<b>0.00</b>	<b>6,293,644.00</b>	<b>0.00</b>	<b>0.00</b>	<b>6,293,644.00</b>



## 313 SECRETARIADO TÉCNICO DEL CONSEJO NACIONAL DE SALUD MENTAL

No	PROGRAMA DE ACCIÓN ESPECÍFICO	ORIGEN DE LOS RECURSOS PRESUPUESTARIOS (PESOS)													
		SPPS/INTERVENCIÓNES					COMISIÓN NACIONAL DE PROTECCIÓN SOCIAL EN SALUD								
		CASSCO	CAUSAS	SUBTOTAL	ANEXO IV PRORESPPPO	ANEXO IV APOYO FEDERAL INSUMOS	ANEXO IV CONSEG	SUBTOTAL	FPGC APOYO FEDERAL INSUMOS	FPGC APOYO FEDERAL PRUEBAS DE DIAGNÓSTICO	SUBTOTAL	TOTAL			
1	Salud Mental	0.00	450,000.00	450,000.00	7,143,809.30	0.00	0.00	7,143,809.30	0.00	0.00	7,143,809.30	0.00	0.00	7,143,809.30	7,593,809.30
	TOTALES	0.00	450,000.00	450,000.00	7,143,809.30	0.00	0.00	7,143,809.30	0.00	0.00	7,143,809.30	0.00	0.00	7,593,809.30	7,593,809.30

## 315 SECRETARIADO TÉCNICO DEL CONSEJO NACIONAL PARA LA PREVENCIÓN DE ACCIDENTES

No	PROGRAMA DE ACCIÓN ESPECÍFICO	ORIGEN DE LOS RECURSOS PRESUPUESTARIOS (PESOS)													
		SPPS/INTERVENCIÓNES					COMISIÓN NACIONAL DE PROTECCIÓN SOCIAL EN SALUD								
		CASSCO	CAUSAS	SUBTOTAL	ANEXO IV PRORESPPPO	ANEXO IV APOYO FEDERAL INSUMOS	ANEXO IV CONSEG	SUBTOTAL	FPGC APOYO FEDERAL INSUMOS	FPGC APOYO FEDERAL PRUEBAS DE DIAGNÓSTICO	SUBTOTAL	TOTAL			
1	Seguridad Vial	900,000.00	0.00	900,000.00	0.00	0.00	0.00	0.00	0.00	0.00	0.00	0.00	0.00	900,000.00	900,000.00
2	Prevención de Accidentes en Grupos Vulnerables	540,000.00	0.00	540,000.00	0.00	0.00	0.00	0.00	0.00	0.00	0.00	0.00	0.00	540,000.00	540,000.00
	TOTALES	1,440,000.00	0.00	1,440,000.00	0.00	0.00	0.00	0.00	0.00	0.00	0.00	0.00	0.00	1,440,000.00	1,440,000.00

## L00 CENTRO NACIONAL DE EQUIDAD DE GÉNERO Y SALUD REPRODUCTIVA

No	PROGRAMA DE ACCIÓN ESPECÍFICO	ORIGEN DE LOS RECURSOS PRESUPUESTARIOS (PESOS)													
		SPPS/INTERVENCIÓNES					COMISIÓN NACIONAL DE PROTECCIÓN SOCIAL EN SALUD								
		CASSCO	CAUSAS	SUBTOTAL	ANEXO IV PRORESPPPO	ANEXO IV APOYO FEDERAL INSUMOS	ANEXO IV CONSEG	SUBTOTAL	FPGC APOYO FEDERAL INSUMOS	FPGC APOYO FEDERAL PRUEBAS DE DIAGNÓSTICO	SUBTOTAL	TOTAL			
1	Prevención y Control del Cáncer de la Mujer	0.00	11,254,153.00	11,254,153.00	14,728,970.00	0.00	0.00	14,728,970.00	0.00	0.00	14,728,970.00	0.00	0.00	25,983,123.00	25,983,123.00
2	Salud Materna y Perinatal	0.00	15,188,368.22	15,188,368.22	11,079,211.52	0.00	5,921,570.19	17,000,781.71	0.00	0.00	17,000,781.71	0.00	0.00	32,189,149.93	32,189,149.93
3	Salud Sexual y Reproductiva para Adolescentes	1,626,472.00	948,428.00	2,574,900.00	928,100.00	0.00	0.00	928,100.00	0.00	0.00	928,100.00	0.00	0.00	3,503,000.00	3,503,000.00
4	Planificación Familiar y Anticoncepción	0.00	3,905,327.60	3,905,327.60	1,585,860.00	16,169,905.00	0.00	17,755,765.00	0.00	0.00	17,755,765.00	0.00	0.00	21,661,092.60	21,661,092.60
5	Prevención y Atención de la Violencia Familiar y de Género	600,316.00	9,287,124.00	9,887,440.00	0.00	0.00	0.00	0.00	0.00	0.00	0.00	0.00	0.00	9,887,440.00	9,887,440.00
6	Igualdad de Género en Salud	352,557.00	0.00	352,557.00	0.00	0.00	0.00	0.00	0.00	0.00	0.00	0.00	0.00	352,557.00	352,557.00
	TOTALES	2,579,345.00	40,583,400.82	43,162,745.82	28,322,141.52	16,169,905.00	5,921,570.19	50,413,616.71	0.00	0.00	50,413,616.71	0.00	0.00	93,576,362.53	93,576,362.53

## 000 CENTRO NACIONAL DE PROGRAMAS PREVENTIVOS Y CONTROL DE ENFERMEDADES

ORIGEN DE LOS RECURSOS PRESUPUESTARIOS

(PESOS)

Ramo 12

## COMISION NACIONAL DE PROTECCION SOCIAL EN SALUD

## SPPS/INTERVENCIONES

No	PROGRAMA DE ACCIÓN ESPECÍFICO	COMISION NACIONAL DE PROTECCION SOCIAL EN SALUD										SUBTOTAL	TOTAL
		CASSCO	CAUSAS	SUBTOTAL	ANEXO IV PRORESPO	ANEXO IV APOYO FEDERAL INSUMOS	ANEXO IV CONSEG	SUBTOTAL	FPGC APOYO FEDERAL INSUMOS	FPGC APOYO FEDERAL PRUEBAS DE DIAGNOSTICO	SUBTOTAL		
1	Prevención y Control de la Rabia Humana	9,123.00	0.00	9,123.00	1,106,050.00	0.00	0.00	1,106,050.00	0.00	0.00	0.00	0.00	1,115,173.00
2	Prevención y Control de la Brucelosis	0.00	0.00	0.00	131,029.40	0.00	0.00	131,029.40	0.00	0.00	0.00	0.00	131,029.40
3	Prevención y Control de la Rickettsiosis	0.00	684,672.76	684,672.76	90,337.50	0.00	0.00	90,337.50	0.00	0.00	0.00	0.00	775,010.26
4	Prevención y Control de Dengue y Otros Vectores	915,260.00	0.00	915,260.00	264,500.00	0.00	0.00	264,500.00	0.00	0.00	0.00	0.00	1,179,760.00
5	Prevención y Control del Paludismo	361,640.00	0.00	361,640.00	45,203.92	0.00	0.00	45,203.92	0.00	0.00	0.00	0.00	406,843.92
6	Eliminación de la Oncocercosis	0.00	0.00	0.00	0.00	0.00	0.00	0.00	0.00	0.00	0.00	0.00	0.00
7	Prevención y Control de la Enfermedad de Chagas	20,000.00	0.00	20,000.00	1,376,313.70	0.00	0.00	1,376,313.70	0.00	0.00	0.00	0.00	1,396,313.70
8	Prevención y Control de las Leishmaniasis	0.00	0.00	0.00	0.00	0.00	0.00	0.00	0.00	0.00	0.00	0.00	0.00
9	Prevención y Control de la Intoxicación por Picadura de Alecrán	0.00	45,600.00	45,600.00	2,027,980.00	0.00	0.00	2,027,980.00	0.00	0.00	0.00	0.00	2,073,580.00
10	Prevención y Control de la Diabetes	2,221,984.40	42,000.00	2,263,984.40	16,608,745.01	5,916,217.20	0.00	22,524,962.21	0.00	0.00	0.00	0.00	24,788,946.61
11	Prevención y Control de la Obesidad y Riesgo Cardiovascular	4,657,014.00	644,000.00	5,301,014.00	15,031,233.14	3,597,708.00	35,000.00	18,663,941.14	0.00	0.00	0.00	0.00	23,964,955.14
12	Atención del Envejecimiento	61,137.80	41,147.52	102,285.32	0.00	0.00	0.00	0.00	0.00	0.00	0.00	0.00	102,285.32
13	Prevención, Detección y Control de los Problemas de Salud Bucal	0.00	0.00	0.00	11,212,993.00	0.00	0.00	11,212,993.00	0.00	0.00	0.00	0.00	11,212,993.00
14	Prevención y Control de la Tuberculosis	58,267.76	0.00	58,267.76	404,563.81	53,600.00	0.00	458,163.81	0.00	0.00	0.00	0.00	516,431.57
15	Eliminación de la Lepra	0.00	0.00	0.00	51,408.80	0.00	0.00	51,408.80	0.00	0.00	0.00	0.00	51,408.80
16	Atención de Urgencias	500,000.00	0.00	500,000.00	0.00	0.00	0.00	0.00	0.00	0.00	0.00	0.00	500,000.00

Epidemiológicas y Desastres		Epidemiológicas y Desastres		Epidemiológicas y Desastres		Epidemiológicas y Desastres		Epidemiológicas y Desastres		Epidemiológicas y Desastres		Epidemiológicas y Desastres	
No	PROGRAMA DE ACCIÓN ESPECÍFICO	CASSCO	CAUSES	SUBTOTAL	ANEXO IV PRORESPO	ANEXO IV APOYO FEDERAL INSUMOS	ANEXO IV CONSEG	SUBTOTAL	FPGC APOYO FEDERAL INSUMOS	FPGC APOYO FEDERAL PRUEBAS DE DIAGNÓSTICO	SUBTOTAL	TOTAL	
17	Prevención de Enfermedades Diarreicas Agudas y Colera	0.00	250,000.00	250,000.00	356,672.10	0.00	0.00	356,672.10	0.00	0.00	0.00	606,672.10	
18	Prevención y Control de las Enfermedades Respiratorias e Influenza	0.00	0.00	0.00	0.00	0.00	0.00	0.00	0.00	0.00	0.00	0.00	
<b>TOTALES</b>		<b>8,804,426.96</b>	<b>1,707,420.28</b>	<b>10,511,847.24</b>	<b>48,707,030.38</b>	<b>9,567,525.20</b>	<b>35,000.00</b>	<b>58,309,555.58</b>	<b>0.00</b>	<b>0.00</b>	<b>0.00</b>	<b>68,821,402.82</b>	

**K00 CENTRO NACIONAL PARA LA PREVENCIÓN Y EL CONTROL DEL VIH/SIDA**

ORIGEN DE LOS RECURSOS PRESUPUESTARIOS

(PESOS)

Ramo 12

COMISION NACIONAL DE PROTECCION SOCIAL EN SALUD

No	PROGRAMA DE ACCIÓN ESPECÍFICO	CASSCO	CAUSES	SUBTOTAL	ANEXO IV PRORESPO	ANEXO IV APOYO FEDERAL INSUMOS	ANEXO IV CONSEG	SUBTOTAL	FPGC APOYO FEDERAL INSUMOS	FPGC APOYO FEDERAL PRUEBAS DE DIAGNÓSTICO	SUBTOTAL	TOTAL
1	Respuesta al VIH/SIDA e ITS	54,793.00	0.00	54,793.00	2,905,921.36	0.00	0.00	2,905,921.36	14,063,220.63	1,685,574.00	15,748,794.63	18,709,508.99
<b>TOTALES</b>		<b>54,793.00</b>	<b>0.00</b>	<b>54,793.00</b>	<b>2,905,921.36</b>	<b>0.00</b>	<b>0.00</b>	<b>2,905,921.36</b>	<b>14,063,220.63</b>	<b>1,685,574.00</b>	<b>15,748,794.63</b>	<b>18,709,508.99</b>

**R00 CENTRO NACIONAL PARA LA SALUD DE LA INFANCIA Y LA ADOLESCENCIA**

ORIGEN DE LOS RECURSOS PRESUPUESTARIOS

(PESOS)

Ramo 12

COMISION NACIONAL DE PROTECCION SOCIAL EN SALUD

No	PROGRAMA DE ACCIÓN ESPECÍFICO	CASSCO	CAUSES	SUBTOTAL	ANEXO IV PRORESPO	ANEXO IV APOYO FEDERAL INSUMOS	ANEXO IV CONSEG	SUBTOTAL	FPGC APOYO FEDERAL INSUMOS	FPGC APOYO FEDERAL PRUEBAS DE DIAGNÓSTICO	SUBTOTAL	TOTAL
1	Vacunación Universal	0.00	3,463,121.00	3,463,121.00	18,071,460.00	17,030,358.80	0.00	35,101,818.80	0.00	0.00	0.00	38,564,939.80
2	Salud para la Infancia y la Adolescencia	0.00	1,158,403.00	1,158,403.00	4,939,515.00	0.00	0.00	4,939,515.00	0.00	0.00	0.00	6,097,918.00
3	Cáncer en la Infancia y la Adolescencia	0.00	515,473.99	515,473.99	187,000.00	0.00	0.00	187,000.00	0.00	0.00	0.00	702,473.99
<b>TOTALES</b>		<b>0.00</b>	<b>5,136,997.99</b>	<b>5,136,997.99</b>	<b>23,197,975.00</b>	<b>17,030,358.80</b>	<b>0.00</b>	<b>40,228,333.80</b>	<b>0.00</b>	<b>0.00</b>	<b>0.00</b>	<b>45,365,331.79</b>

**Gran Total**

ORIGEN DE LOS RECURSOS PRESUPUESTARIOS

(PESOS)

Ramo 12

COMISION NACIONAL DE PROTECCION SOCIAL EN SALUD

No	TODOS LOS PROGRAMAS DE ACCIÓN ESPECÍFICOS	CASSCO	CAUSES	SUBTOTAL	ANEXO IV PRORESPO	ANEXO IV APOYO FEDERAL INSUMOS	ANEXO IV CONSEG	SUBTOTAL	FPGC APOYO FEDERAL INSUMOS	FPGC APOYO FEDERAL PRUEBAS DE DIAGNÓSTICO	SUBTOTAL	TOTAL
	<b>TOTAL</b>	<b>22,389,490.21</b>	<b>47,877,819.09</b>	<b>70,267,309.30</b>	<b>121,493,977.56</b>	<b>42,767,789.00</b>	<b>5,956,570.19</b>	<b>170,218,336.75</b>	<b>14,063,220.63</b>	<b>1,685,574.00</b>	<b>15,748,794.63</b>	<b>256,234,440.68</b>

**NOTA:** Para el programa de Salud Materna y Perinatal a cargo del Centro Nacional de Equidad de Género y Salud Reproductiva, tendrá como fuente de financiamiento adicional recursos del Seguro Médico Siglo XXI, SMS XXI, los cuales serán transferidos a través del Ramo 12.

ORIGEN DE LOS RECURSOS PRESUPUESTARIOS (PESOS) RAMO 12				
No.	UNIDAD RESPONSABLE / PROGRAMA DE ACCIÓN	COMISIÓN NACIONAL DE PROTECCIÓN SOCIAL EN SALUD		
		SMS XXI RECURSOS PRESUPUESTARIOS	SMS XXI INSUMOS	TOTAL
L00 CENTRO NACIONAL DE EQUIDAD DE GÉNERO Y SALUD REPRODUCTIVA				
2	Salud Materna y Perinatal	720,270.64	0.00	720,270.64

**NOTA:** La descripción detallada de los insumos/servicios a adquirir o contratar con los recursos que se indican en el presente anexo, se encuentran identificados en el *Sistema de Información para la Administración del Fondo para el Fortalecimiento de Acciones de Salud Pública en las Entidades Federativas, SIAFFASPE*.-----

-----

-----

-----

## ANEXO 3

CONVENIO ESPECIFICO EN MATERIA DE MINISTRACIÓN DE SUBSIDIOS PARA EL FORTALECIMIENTO DE ACCIONES DE SALUD PÚBLICA EN LAS ENTIDADES FEDERATIVAS QUE CELEBRAN, EL EJECUTIVO FEDERAL, POR CONDUCTO DE "LA SECRETARÍA" Y EL EJECUTIVO DEL ESTADO LIBRE Y SOBERANO DE ZACATECAS POR CONDUCTO DE "LA ENTIDAD".

Calendario de Ministraciones  
(Pesos)

## 310 DIRECCIÓN GENERAL DE PROMOCIÓN DE LA SALUD

No.	PROGRAMA DE ACCIÓN ESPECÍFICO	
1	Promoción de la Salud y Determinantes Sociales	
	Febrero	0.00
	Subtotal de ministraciones	0.00
	Subtotal de programas institucionales	0.00
2	Entornos y Comunidades Saludables	
	Febrero	217,281.25
	Subtotal de ministraciones	217,281.25
	P018 / CS010	217,281.25
	Subtotal de programas institucionales	217,281.25
3	Alimentación y Actividad Física	
	Febrero	3,000,000.00
	Subtotal de ministraciones	3,000,000.00
	U008 / OB010	3,000,000.00
	Subtotal de programas institucionales	3,000,000.00
	<b>Total</b>	<b>3,217,281.25</b>

## 316 DIRECCIÓN GENERAL DE EPIDEMIOLOGÍA

No.	PROGRAMA DE ACCIÓN ESPECÍFICO	
1	Sistema Nacional de Vigilancia Epidemiológica	
	Febrero	2,768,460.00
	Subtotal de ministraciones	2,768,460.00
	U009 / EE200	2,768,460.00
	Subtotal de programas institucionales	2,768,460.00
2	SINAVE (Componente de Vigilancia por Laboratorio)	
	Febrero	2,385,184.00
	Junio	1,140,000.00
	Subtotal de ministraciones	3,525,184.00
	U009 / EE210	3,525,184.00
	Subtotal de programas institucionales	3,525,184.00
	<b>Total</b>	<b>6,293,644.00</b>

## 313 SECRETARIADO TÉCNICO DEL CONSEJO NACIONAL DE SALUD MENTAL

No.	PROGRAMA DE ACCIÓN ESPECÍFICO	
1	Salud Mental	
	Febrero	450,000.00
	Subtotal de ministraciones	450,000.00
	P018 / SSM30	450,000.00
	Subtotal de programas institucionales	450,000.00
	<b>Total</b>	<b>450,000.00</b>

## 315 SECRETARIADO TÉCNICO DEL CONSEJO NACIONAL PARA LA PREVENCIÓN DE ACCIDENTES

No.	PROGRAMA DE ACCIÓN ESPECÍFICO	
<b>1</b>	<b>Seguridad Vial</b>	
	Febrero	900,000.00
	Subtotal de ministraciones	900,000.00
	P018 / AC020	900,000.00
	Subtotal de programas institucionales	900,000.00
<b>2</b>	<b>Prevención de Accidentes en Grupos Vulnerables</b>	
	Febrero	150,000.00
	Junio	390,000.00
	Subtotal de ministraciones	540,000.00
	P018 / AC040	540,000.00
	Subtotal de programas institucionales	540,000.00
	<b>Total</b>	<b>1,440,000.00</b>

## L00 CENTRO NACIONAL DE EQUIDAD DE GÉNERO Y SALUD REPRODUCTIVA

No.	PROGRAMA DE ACCIÓN ESPECÍFICO	
<b>1</b>	<b>Prevención y Control del Cáncer de la Mujer</b>	
	Febrero	11,181,553.00
	Junio	72,600.00
	Subtotal de ministraciones	11,254,153.00
	P020 / CC010	11,254,153.00
	Subtotal de programas institucionales	11,254,153.00
<b>2</b>	<b>Salud Materna y Perinatal</b>	
	Febrero	14,978,368.22
	Junio	930,270.64
	Subtotal de ministraciones	15,908,638.86
	P020 / AP010	15,188,368.22
	S201 / S2010	720,270.64
	Subtotal de programas institucionales	15,908,638.86
<b>3</b>	<b>Salud Sexual y Reproductiva para Adolescentes</b>	
	Febrero	2,197,500.00
	Junio	377,400.00
	Subtotal de ministraciones	2,574,900.00
	P020 / SR010	2,574,900.00
	Subtotal de programas institucionales	2,574,900.00
<b>4</b>	<b>Planificación Familiar y Anticoncepción</b>	
	Febrero	3,784,327.60
	Junio	121,000.00
	Subtotal de ministraciones	3,905,327.60
	P020 / SR020	3,905,327.60
	Subtotal de programas institucionales	3,905,327.60
<b>5</b>	<b>Prevención y Atención de la Violencia Familiar y de Género</b>	
	Febrero	8,254,528.00
	Junio	1,632,912.00
	Subtotal de ministraciones	9,887,440.00
	P020 / MJ030	9,887,440.00
	Subtotal de programas institucionales	9,887,440.00
<b>6</b>	<b>Igualdad de Género en Salud</b>	
	Febrero	106,357.00
	Junio	246,200.00
	Subtotal de ministraciones	352,557.00
	P020 / MJ040	352,557.00
	Subtotal de programas institucionales	352,557.00
	<b>Total</b>	<b>43,883,016.46</b>

Handwritten signatures and initials, including a large signature at the top right and several smaller initials below it.

## 000 CENTRO NACIONAL DE PROGRAMAS PREVENTIVOS Y CONTROL DE ENFERMEDADES

No.	PROGRAMA DE ACCIÓN ESPECÍFICO	
1	Prevención y Control de la Rabia Humana	
	Febrero	9,123.00
	Subtotal de ministraciones	9,123.00
	U009 / EE070	9,123.00
	Subtotal de programas institucionales	9,123.00
2	Prevención y Control de la Brucelosis	
	Febrero	0.00
	Subtotal de ministraciones	0.00
	Subtotal de programas institucionales	0.00
3	Prevención y Control de la Rickettsiosis	
	Febrero	684,672.76
	Subtotal de ministraciones	684,672.76
	U009 / EE070	684,672.76
	Subtotal de programas institucionales	684,672.76
4	Prevención y Control de Dengue y Otros Vectores	
	Febrero	915,260.00
	Subtotal de ministraciones	915,260.00
	U009 / EE020	915,260.00
	Subtotal de programas institucionales	915,260.00
5	Prevención y Control del Paludismo	
	Febrero	361,640.00
	Subtotal de ministraciones	361,640.00
	U009 / EE020	361,640.00
	Subtotal de programas institucionales	361,640.00
6	Eliminación de la Oncocercosis	
	Febrero	0.00
	Subtotal de ministraciones	0.00
	Subtotal de programas institucionales	0.00
7	Prevención y Control de la Enfermedad de Chagas	
	Febrero	20,000.00
	Subtotal de ministraciones	20,000.00
	U009 / EE020	20,000.00
	Subtotal de programas institucionales	20,000.00
8	Prevención y Control de las Leishmaniasis	
	Febrero	0.00
	Subtotal de ministraciones	0.00
	Subtotal de programas institucionales	0.00
9	Prevención y Control de la Intoxicación por Picadura de Alacrán	
	Febrero	45,600.00
	Subtotal de ministraciones	45,600.00
	U009 / EE020	45,600.00
	Subtotal de programas institucionales	45,600.00
10	Prevención y Control de la Diabetes	
	Febrero	1,249,228.00
	Mayo	1,014,756.40
	Subtotal de ministraciones	2,263,984.40
	U008 / OB010	2,263,984.40
	Subtotal de programas institucionales	2,263,984.40

<b>11</b>	<b>Prevención y Control de la Obesidad y Riesgo Cardiovascular</b>	
	Febrero	4,361,014.00
	Mayo	940,000.00
	Subtotal de ministraciones	5,301,014.00
	U008 / OB010	5,301,014.00
	Subtotal de programas institucionales	5,301,014.00
<b>12</b>	<b>Atención del Envejecimiento</b>	
	Febrero	41,147.52
	Mayo	61,137.80
	Subtotal de ministraciones	102,285.32
	U008 / OB010	102,285.32
	Subtotal de programas institucionales	102,285.32
<b>13</b>	<b>Prevención, Detección y Control de los Problemas de Salud Bucal</b>	
	Febrero	0.00
	Subtotal de ministraciones	0.00
	Subtotal de programas institucionales	0.00
<b>14</b>	<b>Prevención y Control de la Tuberculosis</b>	
	Febrero	0.00
	Mayo	58,267.76
	Subtotal de ministraciones	58,267.76
	U009 / EE050	58,267.76
	Subtotal de programas institucionales	58,267.76
<b>15</b>	<b>Eliminación de la Lepra</b>	
	Febrero	0.00
	Subtotal de ministraciones	0.00
	Subtotal de programas institucionales	0.00
<b>16</b>	<b>Atención de Urgencias Epidemiológicas y Desastres</b>	
	Febrero	500,000.00
	Subtotal de ministraciones	500,000.00
	U009 / EE010	500,000.00
	Subtotal de programas institucionales	500,000.00
<b>17</b>	<b>Prevención de Enfermedades Diarréicas Agudas y Cólera</b>	
	Febrero	250,000.00
	Subtotal de ministraciones	250,000.00
	U009 / EE010	250,000.00
	Subtotal de programas institucionales	250,000.00
<b>18</b>	<b>Prevención y Control de las Enfermedades Respiratorias e Influenza</b>	
	Febrero	0.00
	Subtotal de ministraciones	0.00
	Subtotal de programas institucionales	0.00
	<b>Total</b>	<b>10,511,847.24</b>

## K00 CENTRO NACIONAL PARA LA PREVENCIÓN Y EL CONTROL DEL VIH/SIDA

No.	PROGRAMA DE ACCIÓN ESPECÍFICO	
<b>1</b>	<b>Respuesta al VIH/SIDA e ITS</b>	
	Febrero	54,793.00
	Subtotal de ministraciones	54,793.00
	P016 / VH020	54,793.00
	Subtotal de programas institucionales	54,793.00
	<b>Total</b>	<b>54,793.00</b>



**R00 CENTRO NACIONAL PARA LA SALUD DE LA INFANCIA Y LA ADOLESCENCIA  
PROGRAMA DE ACCIÓN ESPECÍFICO**

No.		
1	<b>Vacunación Universal</b>	
	Febrero	3,463,021.00
	Junio	100.00
	Subtotal de ministraciones	3,463,121.00
	E036 / VA010	3,463,121.00
	Subtotal de programas institucionales	3,463,121.00
<b>2 Salud para la Infancia y la Adolescencia</b>		
	Febrero	1,158,403.00
	Subtotal de ministraciones	1,158,403.00
	P018 / IA030	1,158,403.00
	Subtotal de programas institucionales	1,158,403.00
<b>3 Cáncer en la Infancia y la Adolescencia</b>		
	Febrero	515,473.99
	Subtotal de ministraciones	515,473.99
	P018 / CC030	384,524.00
	P018 / PP060	130,949.99
	Subtotal de programas institucionales	515,473.99
	<b>Total</b>	<b>5,136,997.99</b>



Gran total	70,987,579.94
------------	---------------

**NOTA:** La descripción detallada de los insumos y servicios a adquirir o contratar con los recursos que se indican en el presente anexo, se encuentran identificados en el *Sistema de Información para la Administración del Fondo para el Fortalecimiento de Acciones de Salud Pública en las Entidades Federativas, SIAFFASPE*.

-----

-----

-----

## ANEXO 4

CONVENIO ESPECIFICO EN MATERIA DE MINISTRACION DE SUBSIDIOS PARA EL FORTALECIMIENTO DE ACCIONES DE SALUD PÚBLICA EN LAS ENTIDADES FEDERATIVAS QUE CELEBRAN, EL EJECUTIVO FEDERAL, POR CONDUCTO DE "LA SECRETARIA", Y EL EJECUTIVO DEL ESTADO LIBRE Y SOBERANO DE ZACATECAS, POR CONDUCTO DE "LA ENTIDAD".

Programas-Indicadores-Metas de "LOS PROGRAMAS" en materia de Salud Pública

## 310 DIRECCIÓN GENERAL DE PROMOCIÓN DE LA SALUD

No	PROGRAMA	INDICE	TIPO DE INDICADOR	NUMERADOR	DENOMINADOR	META FEDERAL	INDICADOR	META ESTATAL
1	Promoción de la Salud y Determinantes Sociales	1.3.1	Proceso	Número de eventos de promoción de la salud realizados	Número de eventos de promoción de la salud programados	128	Eventos de promoción de la salud realizados	12
1	Promoción de la Salud y Determinantes Sociales	1.3.2	Proceso	Número de ferias con pertinencia interculturales (indígenas y migrantes) realizadas	Número de ferias con pertinencia interculturales (indígenas y migrantes) programadas	365	Ferias de promoción de la salud realizadas que cumplen los criterios de interculturalidad (indígenas y migrantes)	7
1	Promoción de la Salud y Determinantes Sociales	1.5.1	Resultado	Número de escuelas validadas como promotoras de la salud	Número de escuelas programadas a validar como promotoras de la salud	4,604	Escuelas que cumplen los criterios de validación para ser "escuelas promotoras de la salud"	80
1	Promoción de la Salud y Determinantes Sociales	1.5.2	Resultado	Número de albergues validados como promotores de la salud	Número de albergues programados a validar como promotores de la salud	20	Cumplimiento de albergues validados	1
1	Promoción de la Salud y Determinantes Sociales	2.1.1	Resultado	Número de cursos y eventos de capacitación y actualización realizados	Número de cursos y eventos de capacitación y actualización programados	292	Actividades educativas para realizar competencias para el personal de salud	1
1	Promoción de la Salud y Determinantes Sociales	6.1.2	Resultado	Número de consultas otorgadas en las que la población usuaria de los Servicios Estatales de Salud presenta la CNS	Número total de consultas otorgadas a la población usuaria de los Servicios Estatales de Salud	57	Porcentaje de cumplimiento de consultas otorgadas en los SESA en las que la población usuaria presenta la Cartilla Nacional de Salud (CNS) en relación a las programadas	52
1	Promoción de la Salud y Determinantes Sociales	7.1.1	Resultado	Número de acuerdos cumplidos	Número de acuerdos generados	320	Acuerdos de coordinación e integración cumplidos del Grupo Estatal Intersectorial de Promoción de la Salud y Determinantes Sociales	1
2	Entornos y Comunidades Saludables	1.1.1	Proceso	Curso-taller para Agentes de Salud realizados	Curso-taller para Agentes de Salud programados	100	Porcentaje de cursos-taller para Agentes de Salud	100
2	Entornos y Comunidades Saludables	1.2.1	Proceso	Número de municipios con localidades de 500 a 2500 habitantes a los que se otorgó	Número total de municipios con localidades de 500 a 2500 habitantes en el año	23	Porcentaje de municipios con localidades de 500 a 2500 habitantes a los que se le otorgó capacitación	100

INDICE: Representado por: Número de Estrategia. Número de Línea de Acción. Número de Actividad General

				capacitación al personal del ayuntamiento en el año					de Promoción de la Salud al personal del ayuntamiento	
2	Entornos y Comunidades Saludables	1.3.1	Proceso	Número de cursos de capacitación para personal de promoción de la salud realizados	Número de cursos de capacitación para personal de promoción de la salud programados	100	100	Porcentaje de cursos de capacitación para personal de promoción de la salud	100	
2	Entornos y Comunidades Saludables	2.3.1	Proceso	Reuniones de planeación y ejecución de acciones de los comités estatales de comunidades saludables realizadas	Reuniones de planeación y ejecución de acciones de los comités estatales de comunidades saludables programadas	100	100	Porcentaje de reuniones de planeación y ejecución de acciones de los comités estatales de comunidades saludables	100	
2	Entornos y Comunidades Saludables	2.4.1	Resultado	Número de comunidades certificadas como saludables	Número de comunidades programadas para certificar como saludables	100	100	Porcentaje de comunidades certificadas como saludables	100	
2	Entornos y Comunidades Saludables	2.5.1	Resultado	Número de espacios de recreación certificados como favorables a la salud	Número de espacios de recreación programados para certificar como favorables a la salud	100	100	Porcentaje de espacios de recreación certificados como favorables a la salud	100	
2	Entornos y Comunidades Saludables	3.5.1	Proceso	Número de ferias integrales de promoción de la salud para prevención de la violencia realizadas	Número de ferias integrales de promoción de la salud para prevención de la violencia programadas	100	100	Porcentaje de ferias integrales de promoción de la salud para la prevención de la violencia en espacios públicos	100	
2	Entornos y Comunidades Saludables	3.7.1	Proceso	Número de municipios que reciben información de comunicación educativa sobre los efectos del cambio climático en la salud	Número total de municipios en el año	100	100	Porcentaje de municipios que reciben información de comunicación educativa sobre los efectos del cambio climático en la salud	100	
2	Entornos y Comunidades Saludables	3.8.1	Proceso	Número de reuniones con presidentes municipales realizadas	Número de reuniones con presidentes municipales programadas	100	100	Porcentaje de reuniones con presidentes municipales	100	
2	Entornos y Comunidades Saludables	3.9.1	Resultado	Número de municipios con localidades de 500 a 2500 habitantes certificados como promotores de la salud en el año	Número de municipios con localidades de 500 a 2500 habitantes programados en el año	100	100	Porcentaje de municipios con localidades de 500 a 2500 habitantes certificados como promotores de la salud	100	
2	Entornos y Comunidades Saludables	4.2.1	Proceso	Número de jurisdicciones sanitarias supervisadas en el año	Número de jurisdicciones sanitarias programadas a supervisar en el año	100	100	Porcentaje de jurisdicciones sanitarias supervisadas	100	
3	Alimentación y Actividad Física	1.1.1	Proceso	Eventos realizados	Eventos programados	100	100	Porcentaje de eventos educativos para la promoción de la alimentación correcta y el consumo de agua	100	

							simple potable en diferentes entornos.	
3	Alimentación y Actividad Física	2.1.1	Proceso	Eventos educativos realizadas.	Eventos educativos programadas.	100	Porcentaje de eventos educativos física en diferentes entornos, dado por eventos realizados entre eventos programados por cien.	100
3	Alimentación y Actividad Física	3.1.1	Proceso	Campañas realizadas	Campañas programadas	96	Número de campañas educativas a nivel estatal, regional y local de promoción de la alimentación correcta, consumo de agua simple potable y actividad física.	6
3	Alimentación y Actividad Física	4.2.1	Proceso	Eventos educativos realizados	Eventos educativos programados	100	Porcentaje de eventos educativos para la sensibilización de la importancia de la lactancia materna exclusiva como factor protector y la alimentación complementaria	100
3	Alimentación y Actividad Física	5.1.1	Proceso	Número de eventos realizados	Número de eventos programados	100	Porcentaje de eventos realizados para difundir la cultura alimentaria tradicional	100
3	Alimentación y Actividad Física	6.1.1	Proceso	Capacitaciones impartidas	Capacitaciones programadas	32	Número de cursos de capacitación al personal de salud en temas de alimentación correcta, ingesta de agua simple potable, actividad física y lactancia materna.	2
3	Alimentación y Actividad Física	7.1.1	Proceso	Número de supervisiones realizadas	Número de supervisiones programadas	64	Número de supervisiones de las actividades derivadas del programa a nivel nacional, estatal, jurisdiccional y local.	21

316 DIRECCIÓN GENERAL DE EPIDEMIOLOGÍA

No	PROGRAMA	INDICE	TIPO DE INDICADOR	NUMERADOR	DENOMINADOR	META FEDERAL	INDICADOR	META ESTATAL
1	Sistema Nacional de Vigilancia Epidemiológica	2.1.1	Resultado	Sumatoria de sistemas con incremento en 0.3 puntos en su índice de desempeño con respecto del año anterior en cada una de las entidades federativas	Total de sistemas evaluados (15)	80	Porcentaje de sistemas con mejoría en su índice de desempeño	80
1	Sistema Nacional de Vigilancia Epidemiológica	2.1.2	Resultado	Número de Reportes de Información epidemiológica (Boletines) publicados en la página de la entidad por semana	Número programado de boletines por publicar en el año.	95	Porcentaje de Reportes de Información Epidemiológica (Boletines) publicados	95
1	Sistema Nacional de Vigilancia Epidemiológica	2.1.3	Estructura	Número de unidades de V.E hospitalaria con personal médico, paramédico y capturista.	Número de hospitales con Unidad de Vigilancia Epidemiológica Hospitalaria avalados por los Comités Estatales de V. E.	95	Porcentaje de unidades RHOVE reforzadas con contratación de personal médico, paramédico y capturista	95


INDICE: Representado por: Número de Estrategia. Número de Línea de Acción. Número de Actividad General

1	Sistema Nacional de Vigilancia Epidemiológica	2.1.4	Estructura	Número de unidades equipadas.	Número de unidades por equipar.	80	Porcentaje de unidades RHOVE, y USMI fortalecidas con equipo de cómputo e internet	80
1	Sistema Nacional de Vigilancia Epidemiológica	2.2.1	Resultado	Panoramas publicados	Panoramas planeados	80	Porcentaje de panoramas de enfermedades no transmisibles y morbilidad materna publicados	80
1	Sistema Nacional de Vigilancia Epidemiológica	4.1.1	Proceso	Número de sistemas de V.E. supervisados	Número total de Sistemas de V.E. por supervisar	80	Porcentaje de sistemas de vigilancia epidemiológica supervisados	80
1	Sistema Nacional de Vigilancia Epidemiológica	5.1.1	Proceso	Número de eventos de capacitación para personal operativo realizados	Número de eventos de capacitación para personal operativo programados	80	Porcentaje de eventos de capacitación para personal operativo en la Entidad	80
1	Sistema Nacional de Vigilancia Epidemiológica	6.1.1	Estructura	Equipo adquirido	Equipo programado	90	Porcentaje de UIES creadas o fortalecidas.	90
1	Sistema Nacional de Vigilancia Epidemiológica	6.1.2	Estructura	Número de centros estatales instalados.	Número de centros estatales programados.	90	Porcentaje de centros estatales para el RSI instalados	90
2	SINAVE (Componente de Vigilancia por Laboratorio)	4.1.1	Proceso	Número de diagnósticos con reconocimiento a la competencia técnica por el InDRE	Número de diagnósticos programados a la competencia técnica por el InDRE	5	Número de diagnósticos del marco analítico básico con reconocimiento a la competencia técnica por el InDRE	5
2	SINAVE (Componente de Vigilancia por Laboratorio)	4.2.1	Proceso	Avance en el Índice de Desempeño año del curso - Índice de Desempeño del año anterior	Avance Programado en el Índice de Desempeño del año en curso	1	Índice de desempeño de los diagnósticos del marco analítico básico declarados por el LESP	2
2	SINAVE (Componente de Vigilancia por Laboratorio)	5.1.1	Resultado	Número de Diagnósticos realizados por el LESP del Marco Analítico Básico	Número de Diagnósticos del Marco Analítico Básico de la RNLS	27	Número de Diagnósticos del Marco Analítico Básico realizados por el LESP	25
2	SINAVE (Componente de Vigilancia por Laboratorio)	5.1.2	Proceso	Número de muestras procesadas del Marco Analítico Básico en el LESP	Número de muestras aceptadas del Marco Analítico Básico en el LESP	95	Porcentaje de cobertura del servicio diagnóstico del Marco Analítico Básico	95
2	SINAVE (Componente de Vigilancia por Laboratorio)	5.1.3	Proceso	Número de muestras procesadas en tiempo de diagnóstico del Marco Analítico Básico	Número de muestras aceptadas del Marco Analítico Básico	90	Porcentaje de Oportunidad del servicio diagnóstico del Marco Analítico Básico	90

## 313 SECRETARIADO TÉCNICO DEL CONSEJO NACIONAL DE SALUD MENTAL

No	PROGRAMA	INDICE	TIPO DE INDICADOR	NUMERADOR	DENOMINADOR	META FEDERAL	INDICADOR	META ESTATAL
1	Salud Mental	1.1.1	Proceso	Número de polígonos intervenidos por el programa de salud mental	Número total de polígonos meta	40	Polígonos intervenidos por el programa de salud mental	42
1	Salud Mental	1.1.2	Proceso	Número de unidades de consulta externa psiquiátrica con abasto suficiente de medicamento	Número de unidades de consulta externa psiquiátrica con abasto suficiente de medicamento	60	Unidades de consulta externa psiquiátrica con abasto suficiente de medicamento para favorecer la prevención secundaria	50

1	Salud Mental	1.2.1	Proceso	Número de campañas realizadas	Número de centros de salud más número de centros integrales de salud mental	100	de los trastornos mentales y del comportamiento. Campañas informativas sobre los signos y síntomas más frecuentes en centros de salud y centros integrales de salud mental	100
1	Salud Mental	1.2.3	Proceso	Número de Usuarías que recibieron psicoeducación	Numero total de Usuarías	100	Psicoeducación a Usuarías del Hospital Psiquiátrico	100
1	Salud Mental	2.1.1	Estructura	Numero de hospitales generales con al menos una cama de psiquiatría	Numero total de hospitales generales	10	Hospitales generales con al menos una cama de psiquiatría	5
1	Salud Mental	2.3.1	Proceso	Porcentaje de personal médico y/o paramédico de centros de salud capacitado en la Guía de Intervención mhGAP	Total de personal médico y paramédico de centros de salud	15	Personal médico y/o paramédico de centros de salud capacitado en la Guía de Intervención mhGAP	10
1	Salud Mental	2.3.2	Proceso	Porcentaje de personal de centro integral de salud mental capacitado en el uso de Guías Clínicas para la Atención de Trastornos Mentales	Total de personal de centro integral de salud mental	100	Personal de centro integral de salud mental capacitado en el uso de Guías Clínicas para la Atención de Trastornos Mentales	50
1	Salud Mental	2.3.4	Resultado	Numero de casas de medio camino o departamentos operando	Numero de casas de medio camino o departamentos independientes programados	1	Residencias comunitarias operando para lograr la vida independiente, autosuficiente y libre de violencia de las usuarias del hospital psiquiátrico	1
1	Salud Mental	2.3.6	Proceso	Numero de usuarias que reciben psicoterapia individual	Total de usuarias	20	Usuarías que reciben psicoterapia individual	15
1	Salud Mental	2.3.7	Proceso	Numero de familias de usuarias que reciben psicoterapia	Total de familias de usuarias	20	Familias de usuarias que reciben psicoterapia	15
1	Salud Mental	2.3.8	Proceso	Numero de usuarias que reciben apoyo para el autoempleo o comienzo de microindustria	Total de usuarias que solicitan apoyo para el autoempleo o comienzo de microindustria	100	Usuarías que reciben apoyo para el autoempleo o comienzo de microindustria	100
1	Salud Mental	2.3.9	Proceso	Numero de usuarias que reciben apoyo económico para permisos terapéuticos	Numero de usuarias que reciben permisos terapéuticos	100	Usuarías que reciben apoyo económico para permisos terapéuticos	100
1	Salud Mental	2.3.10	Proceso	Numero de usuarias que reciben apoyo económico para estudiar o aprender un oficio	Numero de usuarias que solicitan apoyo económico para estudiar o aprender un oficio	100	Usuarías que reciben apoyo económico para estudiar o aprender un oficio	100
1	Salud Mental	2.3.11	Proceso	Numero de usuarias que asisten a actividades recreativas y culturales intra y extramuros en el hospital psiquiátrico	Numero Total de usuarias en el hospital psiquiátrico	75	Usuarías que asisten a actividades recreativas y culturales intra y extramuros en el hospital psiquiátrico	65

1	Salud Mental	4.4.3	Proceso		Numero de prendas de ropa de calle	Total de prendas de ropa existentes	75	Prendas de ropa de calle existente en el hospital	65
1	Salud Mental	4.5.1	Proceso		Numero de usuarios que asisten voluntariamente a los talleres de rehabilitación Psicosocial	Total de usuarios hospitalizados	50	Usuarios que asisten voluntariamente a los talleres de rehabilitación Psicosocial bajo los lineamientos del Manual de Programas de Rehabilitación Psicosocial	50
1	Salud Mental	4.5.2	Proceso		Numero de usuarios que reciben apoyo económico por cada ocasion que asisten a los talleres de Rehabilitación Psicosocial	Total de usuarios que asisten al taller	100	Usuarios que reciben apoyo económico cuando asisten a los talleres de Rehabilitación Psicosocial	100
1	Salud Mental	4.5.3	Proceso		Numero de usuarios que asisten voluntariamente a salidas terapeuticas	Total de usuarios hospitalizados	50	Usuarios que asisten voluntariamente a salidas terapeuticas bajo los lineamientos del Manual de Rehabilitación Psicosocial	50
1	Salud Mental	4.5.4	Proceso		Banco de Reforzadores	Hospital Psiquiatrico	1	Existencia de un Banco de Reforzadores	1
1	Salud Mental	5.1.3	Proceso		Numero de personal que aplica los programas de Rehabilitación Psicosocial capacitado	Total de Personal que aplica los programas de Rehabilitación Psicosocial	75	Personal que aplica los programas de Rehabilitación Psicosocial capacitado	75
1	Salud Mental	6.1.3	Proceso		Hospital psiquiátrico sin cuarto y/o patio de aislamiento	Hospital Psiquiatrico	33	Hospital psiquiátrico sin cuarto y/o patio de aislamiento	1

315 SECRETARIADO TÉCNICO DEL CONSEJO NACIONAL PARA LA PREVENCIÓN DE ACCIDENTES

No	PROGRAMA	INDICE	TIPO DE INDICADOR	NUMERADOR	DENOMINADOR	META FEDERAL	INDICADOR	META ESTATAL
1	Seguridad Vial	1.1.1	Proceso	Numero de Observatorios Estatales de Lesiones con acta de creación	Total de entidades federativas	19	Numero de Observatorios Estatales de Lesiones con acta de creación entre el total de entidades federativas	1
1	Seguridad Vial	1.4.1	Proceso	Numero de Observatorios Estatales de Lesiones que proporcionan semestralmente información al Observatorio Nacional	Numero de Observatorios Estatales de Lesiones instalados	8	Numero de Observatorios Estatales de Lesiones que proporcionan semestralmente información al Observatorio Nacional entre el número de Observatorios Estatales de Lesiones instalados	1
1	Seguridad Vial	2.2.1	Proceso	Numero de municipios prioritarios con propuesta de adecuación integral del marco legal en materia de seguridad vial	Total de municipios prioritarios	27	Numero de municipios prioritarios con propuesta de adecuación integral del marco legal en materia de seguridad vial entre el total de municipios prioritarios	2
1	Seguridad Vial	3.2.1	Proceso	Total de población del grupo de edad de 10 a 49 años que ha recibido pláticas de sensibilización sobre seguridad vial en las entidades federativas entre el total de población del grupo de edad de 10 a 49 años	Total de población del grupo de edad de 10 a 49 años	1	Total de población del grupo de edad de 10 a 49 años que ha recibido pláticas de sensibilización sobre seguridad vial en las entidades federativas	1

1	Seguridad Vial	4.1.1	Proceso	Número de Consejos Estatales para la Prevención de Accidentes conformados	Total de entidades federativas	23	Número de Consejos Estatales para la Prevención de Accidentes conformados entre el total de entidades federativas	1
1	Seguridad Vial	4.2.1	Proceso	Número de Consejos Estatales para la Prevención de Accidentes activos	Total de entidades federativas	20	Número de Consejos Estatales para la Prevención de Accidentes activos entre el total de entidades federativas	1
1	Seguridad Vial	5.1.1	Proceso	Número de municipios prioritarios que aplican controles de alcoholimetría	Total de municipios prioritarios	74	Número de municipios prioritarios que aplican controles de alcoholimetría entre el total de municipios prioritarios	4
1	Seguridad Vial	6.1.1	Proceso	Número de entidades federativas que cuentan con Centro Regulator de Urgencias Médicas en operación	Total de entidades federativas	14	Número de entidades federativas que cuentan con Centro Regulator de Urgencias Médicas en operación entre el total de entidades federativas	1
2	Prevención de Accidentes en Grupos Vulnerables	1.2.1	Proceso	Número de Observatorios Estatales de Lesiones que incluyen variables relacionadas con accidentes en grupos vulnerables	No aplica	2	Del total de Observatorios Estatales de Lesiones instalados, se considerará el número de ellos que incorporen en sus bases de datos las variables mínimas relacionadas con accidentes en grupos vulnerables establecidas por el STCONAPRA y que los reporten oportunamente en sus informes de actividades	1
2	Prevención de Accidentes en Grupos Vulnerables	4.2.1	Proceso	Número de Consejos Estatales para la Prevención de Accidentes que incorporan actividades dirigidas a la prevención de accidentes en grupos vulnerables.	Total de Consejos Estatales para la Prevención de Accidentes	10	Se considerarán en el numerador a los Consejos Estatales para la Prevención de Accidentes que incorporen a sus programas de trabajo acciones dirigidas a la prevención de accidentes en grupos vulnerables. La realización de dichas acciones se harán válidas a través de las actas de acuerdos de los COEPRAs y los informes de actividades que entregan periódicamente al STCONAPRA	1
2	Prevención de Accidentes en Grupos Vulnerables	6.2.1	Proceso	Número de profesionales por entidad federativa participantes en los cursos de capacitación sobre prevención de accidentes en grupos vulnerables	No aplica	318	Los COEPRAs convocarán a las distintas instituciones del sector salud para promover la capacitación de profesionales clave en los cursos de capacitación promovidos por el STCONAPRA sobre prevención de accidentes en grupos vulnerables. Se evaluará la asistencia de los participantes a través de listados y constancias entregadas.	10

L00 CENTRO NACIONAL DE EQUIDAD DE GÉNERO Y SALUD REPRODUCTIVA

No	PROGRAMA	ÍNDICE	TIPO DE INDICADOR	NUMERADOR	DENOMINADOR	META FEDERAL	INDICADOR	META ESTATAL
1	Prevención y Control del Cáncer de la Mujer	1.1.1	Proceso	Número de informes de campaña enviados al CNEGSR	Número de informes de campaña programados por entidad federativa	100	Proporción de informes estatales de campaña de la "semana de sensibilización en cáncer de cuello uterino" y del "mes del cáncer de la mujer" recibidos respecto a lo programado para el año	100



1	Prevención y Control del Cáncer de la Mujer	4.2.1	Proceso	Mujeres de 40 a 69 años con mastografía de tamizaje	Mujeres de 40 a 69 años responsabilidad de la secretaría de salud programadas para tamizaje en el año en curso	26	Proporción de mujeres de 40 a 69 años que cuentan con detección con mastografía	31
1	Prevención y Control del Cáncer de la Mujer	4.3.1	Proceso	Mujeres de 25 a 64 años con citología o prueba de VPH de primera vez	Mujeres de 25 a 64 años programadas para tamizaje que equivalen a un tercio de la población de este grupo de edad	62	Proporción de mujeres de 25 a 64 años que cuentan con detección con citología o prueba de VPH	79
1	Prevención y Control del Cáncer de la Mujer	4.4.1	Proceso	Pruebas de VPH procesadas para el tamizaje primario o seguimiento de pacientes tratadas en clínicas de colposcopia	Pruebas de VPH procesadas para el tamizaje primario o seguimiento de pacientes tratadas en clínicas de colposcopia	100	Proporción de pruebas de VPH procesadas del total de pruebas asignadas a la entidad	60
1	Prevención y Control del Cáncer de la Mujer	5.2.1	Proceso	Número de mujeres viviendo con VIH atendidas en CAPASITS o SAE que cuentan con detección de cáncer de cuello uterino en el último año	Número de mujeres viviendo con VIH atendidas en CAPASITS o SAE	70	Proporción de mujeres viviendo con VIH que cuentan con detección de cáncer de cuello uterino en el último año	70
1	Prevención y Control del Cáncer de la Mujer	5.3.1	Proceso	Número de centros femeniles de readaptación social en los que se realizan acciones estatales de detección de cáncer de la mujer	Número de centros femeniles de readaptación social en las entidades	80	Mide la proporción de centros femeniles de readaptación social en los que se realizan acciones estatales de detección de cáncer de la mujer del total de centros en las entidades	100
1	Prevención y Control del Cáncer de la Mujer	6.1.1	Estructura	Número de mastógrafos verificados por físico médico en el año	Total de mastógrafos registrados en el programa	80	Proporción de equipos de mastografía verificados por físico médico en el año	80
1	Prevención y Control del Cáncer de la Mujer	6.4.1	Estructura	Índice de evaluación de infraestructura y equipamiento de clínicas de colposcopia al cierre de 2016	Índice de evaluación de infraestructura y equipamiento de clínicas de colposcopia en 2015	40	Proporción de incremento en el índice de evaluación de infraestructura y equipamiento de clínicas de colposcopia	40
1	Prevención y Control del Cáncer de la Mujer	6.5.1	Estructura	Número de citotecnólogos que cuentan con certificación	Número de citotecnólogos que interpretan citologías de tamizaje	70	Proporción de citotecnólogos que cuentan con certificación del total de citotecnólogos del programa	89
1	Prevención y Control del Cáncer de la Mujer	6.5.2	Proceso	Número de técnicos radiólogos que al cierre de 2016 han sido capacitados en control de calidad de mastografía (Acumulado 2013-2016)	Total de técnicos radiólogos que toman mastografías	90	Proporción de técnicos radiólogos que han sido capacitados en control de calidad de mastografía	93

1	Prevención y Control del Cáncer de la Mujer	7.2.1	Resultado	Mujeres con resultado BIRADS 4 y 5 en la mastografía de tamizaje que cuentan con biopsia	Total de mujeres con resultado BIRADS 4 y 5 en la mastografía de tamizaje	95	Proporción de mujeres con resultado anormal en la mastografía que fueron evaluadas con biopsia del total de mujeres con resultado de BIRADS 4 o 5	95
1	Prevención y Control del Cáncer de la Mujer	7.2.2	Resultado	Mujeres con resultado de LEIAG o cáncer que recibieron atención colposcópica	Mujeres con resultado de LEIAG o cáncer	95	Proporción de mujeres de 25 a 64 años con resultado de LEIAG o cáncer con evaluación colposcópica	95
1	Prevención y Control del Cáncer de la Mujer	8.2.1	Estructura	Número grupos de acompañamiento emocional con personal acreditado en el Estándar de Acompañamiento Emocional	Número grupos de acompañamiento emocional en el programa en la entidad	100	Proporción de entidades que cuentan con grupo de acompañamiento emocional con personal acreditado en el Estándar de Acompañamiento Emocional	100
2	Salud Materna y Perinatal	1.1.1	Proceso	Número de consultas prenatales de primera vez otorgadas en el primer trimestre gestacional, en la Secretaría de Salud	Total de consultas de primera vez otorgadas sin importar trimestre gestacional, en la Secretaría de Salud.	40	Proporción de consultas prenatales de primera vez otorgadas durante el primer trimestre gestacional, del total de consultas de primera vez para el control prenatal en la Secretaría de Salud.	40
2	Salud Materna y Perinatal	1.4.1	Resultado	Número de mujeres embarazadas en control prenatal en la Secretaría de Salud, que se les realiza la prueba de VIH	Total de mujeres embarazadas en control prenatal en la Secretaría de Salud	95	Porcentaje de mujeres embarazadas en control prenatal en la Secretaría de Salud, que se les realiza la prueba para el VIH, entre del total de mujeres embarazadas en control prenatal en la Secretaría de Salud	95
2	Salud Materna y Perinatal	1.5.1	Estructura	Número de recursos humanos contratados para la atención de la salud materna y neonatal, en la Secretaría de Salud.	Total de recursos humanos programados a contratar para la atención de la salud materna y neonatal en el año	100	Proporción de recursos humanos que fueron contratados para la atención de la salud materna y neonatal, en la Secretaría de Salud, con respecto a los programados en el año.	100
2	Salud Materna y Perinatal	1.7.1	Proceso	Número de pruebas de tamiz neonatal metabólico realizadas	Total de nacimientos en unidades de la Secretaría de Salud	80	Porcentaje de recién nacidos de la Secretaría de Salud, que se les realiza la prueba de tamiz neonatal metabólico	80
2	Salud Materna y Perinatal	1.7.2	Proceso	Número de recién nacidos que se le realizaron la prueba de tamiz auditivo neonatal, en la Secretaría de Salud	Total de recién nacidos atendidos en la Secretaría de Salud	80	Porcentaje de recién nacidos de la Secretaría de Salud, que le realizaron la prueba de tamiz auditivo neonatal, con respecto al total de recién nacidos de la Secretaría de Salud.	80
2	Salud Materna y Perinatal	3.1.1	Proceso	Número de médicos especialistas actualizados en atención de emergencias obstétricas de hospitales resolutivos de la Secretaría de Salud.	Total de médicos especialistas en hospitales resolutivos de la Secretaría de Salud, programados a actualizarse durante el año.	100	Proporción de médicos especialistas actualizados en atención de emergencias obstétricas de los hospitales resolutivos de la Secretaría de Salud.	100
2	Salud Materna y Perinatal	3.1.2	Proceso	Número de personal de salud de primer nivel de atención,	Total de personal de salud de primer nivel de atención,	100	Proporción de personal de salud de primer nivel de atención que fueron	100

				capacitado en la atención pregestacional, prenatal, parto, puerperio y emergencias obstétricas.			
2	Salud Materna y Perinatal	3.2.2	Proceso	Número de parteras capacitadas y evaluadas por la Secretaría de Salud	programado a capacitar en la atención pregestacional, prenatal, parto, puerperio y emergencias obstétricas, en el año	100	100
2	Salud Materna y Perinatal	4.2.1	Proceso	Número de mujeres que tuvieron un evento obstétrico y se le dio por lo menos una consulta de control del puerperio, en el primer nivel de atención	Total de mujeres que tuvieron un evento obstétrico	65	65
2	Salud Materna y Perinatal	6.2.1	Proceso	Número de reuniones del Comité de Morbilidad y Mortalidad Materna estatal, realizadas.	Total de reuniones del Comité de Morbilidad y Mortalidad Materna estatal, programadas al año	100	100
2	Salud Materna y Perinatal	6.3.1	Proceso	Número de visitas de supervisión realizadas para revisar la salud materna y neonatal	Total de visitas de supervisión en el programadas para revisar la salud materna y neonatal programadas en el año	100	100
3	Salud Sexual y Reproductiva para Adolescentes	2.2.1	Proceso	Número de Promotores juveniles activos, capacitados en temas de Salud Sexual y Reproductiva	Total de Promotores juveniles activos	100	100
3	Salud Sexual y Reproductiva para Adolescentes	3.1.1	Estructura	Número de nuevos servicios amigables instalados para la atención de la salud sexual y reproductiva de la población adolescente	Número de nuevos servicios amigables a instalar para la atención de la salud sexual y reproductiva de la población adolescente	383	19
3	Salud Sexual y Reproductiva para Adolescentes	3.2.1	Estructura	Número de servicios amigables en proceso de acreditación	Número de servicios amigables programados para iniciar proceso de acreditación.	242	7
3	Salud Sexual y Reproductiva para Adolescentes	3.4.1	Proceso	Número de acciones comunitarias en salud sexual y reproductiva realizadas en el periodo	Número de promotores juveniles activos del periodo	9	9
3	Salud Sexual y Reproductiva para Adolescentes	4.1.1	Estructura	Número de personas capacitadas en temas de salud sexual y reproductiva con calificación mayor a 8 u 80%	Total de personas asistentes a los cursos y talleres de capacitación en temas de salud sexual y reproductiva.	90	90

3	Salud Sexual y Reproductiva para Adolescentes	4.1.2	Estructura	Número de personas capacitadas en temas de salud sexual y reproductiva	Total de personas programadas para capacitación en temas de salud sexual y reproductiva.	100	Personal de primer nivel de atención capacitado en temas de salud sexual y reproductiva	100
3	Salud Sexual y Reproductiva para Adolescentes	4.4.1	Resultado	Mujeres adolescentes usuarias activas de métodos anticonceptivos en la Secretaría de Salud	Total de población de mujeres adolescentes con vida sexual activa, responsabilidad de la Secretaría de Salud	60	Mujeres adolescentes con vida sexual activa que son usuarias activas de métodos anticonceptivos, y pertenecen a la población responsable de la Secretaría de Salud	60
4	Planificación Familiar y Anticoncepción	1.1.1	Resultado	Número de mujeres que adoptan un método anticonceptivo por primera vez en la institución durante el año (incluye usuarias de condón)	Número programado de mujeres que adoptarán un método anticonceptivo proporcionado en unidades médicas de la Secretaría de Salud	950,538	Corresponde al número de nuevas aceptantes de métodos anticonceptivos durante el año, registradas en consulta externa (no incluye oclusiones tubéricas bilaterales ni vasectomías)	12,290
4	Planificación Familiar y Anticoncepción	2.3.1	Proceso	Número de personas capacitadas durante el año	Número de personas programadas para ser capacitadas en el año.	6,990	Personal capacitado respecto del programado	210
4	Planificación Familiar y Anticoncepción	2.7.1	Resultado	Número de usuarias activas de métodos anticonceptivos en la Secretaría de Salud registradas en el SIS al término del periodo reportado (31 de marzo, 30 junio, 30 septiembre y 31 diciembre)	Número de usuarias activas de métodos anticonceptivos en la Secretaría de Salud programadas al cierre del año.	4,532,725	Corresponde al número de mujeres de 15 a 49 años de edad que no son derechohabientes de instituciones de seguridad social y que utilizan un método anticonceptivo proporcionado o aplicado en la Secretaría de Salud	61,000
4	Planificación Familiar y Anticoncepción	4.5.1	Proceso	Número de visitas de supervisión realizadas a jurisdicciones sanitarias y unidades médicas al año	Número de visitas de supervisión programadas a jurisdicciones sanitarias y unidades médicas al año (se programan al menos dos visitas al año por jurisdicción).	466	Corresponde al total de visitas de supervisión y asesoría que se realizan durante el año a jurisdicciones y unidades médicas de primer nivel de atención.	14
4	Planificación Familiar y Anticoncepción	6.1.1	Proceso	Número de hospitales visitados y asesorados en materia de anticoncepción post-evento obstétrico durante el año	Número de hospitales de la Secretaría de Salud con mayor atención de eventos obstétricos en el estado con prioridad de monitoreo en anticoncepción post-evento obstétrico a nivel nacional. (Se programa al menos una visita por hospital al año).	101	Corresponde al número de hospitales que atienden el mayor número de eventos obstétricos en la Secretaría de Salud que recibieron supervisión y asesoría por parte del nivel estatal para mejorar la cobertura y la calidad de los servicios de anticoncepción post-evento obstétrico.	2
4	Planificación Familiar y Anticoncepción	6.3.1	Estructura	Número de unidades médicas con servicios de planificación familiar instalados para la atención de mujeres con alto riesgo obstétrico.	Número de unidades médicas programadas para instalar servicios de planificación familiar para la atención de mujeres con alto riesgo obstétrico. (Incluye hospitales con consulta externa y centros de salud urbanos).	50	Corresponde al número de centros de salud y hospitales con alta demanda de atención para mujeres con alto riesgo obstétrico que cuentan con al menos un consultorio habilitado para la prestación de servicios de planificación familiar y anticoncepción a este grupo de mujeres	2

4	Planificación Familiar y Anticoncepción	8.2.1	Resultado	Número de vasectomías realizadas durante el año	Número de vasectomías programadas en hombres de 20 a 64 años responsabilidad de la Secretaría de Salud durante el año.	20,686	Se refiere al número de vasectomías realizadas en la Secretaría de Salud durante el año por cada 10 mil hombres de 20 a 64 años, responsabilidad de la Secretaría de Salud.	147
5	Prevención y Atención de la Violencia Familiar y de Género	1.1.1	Proceso	Número de herramientas de detección aplicadas a mujeres de 15 años y más que presentaron marcadores de riesgo de violencia familiar y de género.	Número de herramientas de detección programadas para su aplicación.	2,017,725	Porcentaje de herramientas de detección aplicadas a mujeres de 15 años y más respecto de las herramientas programadas.	29,253
5	Prevención y Atención de la Violencia Familiar y de Género	1.1.2	Proceso	Número de herramientas de evaluación de riesgos aplicadas a los casos positivos a violencia familiar y de género	Número de herramientas de evaluación de riesgos programadas para su aplicación	484,254	Porcentaje de herramientas de evaluación de riesgos aplicadas a los casos positivos a violencia familiar y de género respecto de las herramientas programadas	7,021
5	Prevención y Atención de la Violencia Familiar y de Género	1.2.1	Proceso	Número de personal médico de los Servicios Estatales de Salud y de las diferentes Instituciones del Sistema Nacional de Salud capacitado y sensibilizado en la NOM 046	Número de personal médico de los Servicios Estatales de Salud y de las diferentes Instituciones del Sistema Nacional de Salud programado para la capacitación en la NOM046	3,225	Porcentaje de personal médico capacitado en la NOM-046 en relación a lo programado	138
5	Prevención y Atención de la Violencia Familiar y de Género	2.1.2	Resultado	Número de mujeres de 15 años y más, unidas en situación de violencia severa atendidas en los servicios especializados	Cálculo de mujeres de 15 años y más unidas, usuarias de los servicios de salud que se espera reciban atención especializada por violencia severa	249,410	Porcentaje de mujeres en situación de violencia familiar y de género severa atendidas en servicios especializados respecto de las esperadas	3,517
5	Prevención y Atención de la Violencia Familiar y de Género	2.2.1	Estructura	Número de visitas de supervisión a unidades de salud realizadas	Número de visita de supervisión a unidades de salud programadas	335	Porcentaje de visitas de supervisión de Violencia Familiar y de Género realizadas en relación a las programadas	14
5	Prevención y Atención de la Violencia Familiar y de Género	2.4.1	Resultado	Número de grupos formados de reeducación de víctimas	Número de grupos programados de reeducación de víctimas	968	Porcentaje de grupos formados de reeducación de víctimas en relación a los programados	48
5	Prevención y Atención de la Violencia Familiar y de Género	2.5.1	Proceso	Número de mujeres de 15 años o más atendidas en servicios especializados por violencia severa y que fueron referidas por otras unidades de salud.	Número de mujeres de 15 años o más atendidas en servicios especializados por violencia severa y que se esperan sean referidas por otras unidades de salud.	174,587	Porcentaje de mujeres que viven en violencia severa atendidas en servicios especializados y que fueron referidas de otras unidades de salud.	2,462
5	Prevención y Atención de la Violencia Familiar y de Género	5.1.1	Proceso	Número de diseños de promoción y difusión elaborados	Número de diseños de promoción y difusión programado para su elaboración	7	Porcentaje de diseños de promoción y difusión elaborados en relación a lo programado	4
5	Prevención y Atención de la Violencia Familiar y de Género	6.2.1	Resultado	Número de grupos formados de re-educación de agresores	Número de grupos programados de re-educación de agresores	888	Porcentaje de grupos formados de re-educación de agresores	32

Violencia Familiar y de Género									
5	Prevención y Atención de la Violencia Familiar y de Género	7.2.1	Resultado	Número de personas que manifestaron haber vivido una situación de violación sexual, que fueron atendidas en las primeras 72 hrs. en unidades de salud y se les brindo profilaxis para VIH/SIDA	Número de personas que manifestaron haber vivido una situación de violación sexual en las primeras 72 hrs.	Casos esperados en las unidades de salud de personas que manifestaron haber vivido una situación de violación sexual en las primeras 72 hrs.	8,194	Porcentaje de casos de violación sexual atendidos en las primeras 72 hrs. con profilaxis en relación con los casos esperados	43
6	Igualdad de Género en Salud	1.3.1	Estructura	Número de unidades de salud con acciones de atención con perspectiva de género	Número de unidades de salud programadas para desarrollar acciones de atención con perspectiva de género	Número de unidades de salud programadas con acciones de atención con perspectiva de género realizadas	36	Porcentaje de unidades de salud programadas con acciones de atención con perspectiva de género realizadas	3
6	Igualdad de Género en Salud	3.1.1	Estructura	Personal de salud de medicina, enfermería y trabajo social capacitado	Personal de salud de medicina, enfermería y trabajo social a capacitar	Personal de personal de salud de medicina, enfermería y trabajo social capacitado en género en salud en el marco de los derechos humanos.	11,912	Porcentaje de personal de salud de medicina, enfermería y trabajo social capacitado en género en salud en el marco de los derechos humanos.	320
6	Igualdad de Género en Salud	3.1.2	Estructura	Número de hospitales con un directivo/a capacitado	Número de hospitales con un directivo/a a capacitar en el año	Porcentaje de hospitales con un directivo/a capacitados en género en salud con respeto a los derechos humanos en relación a las unidades programadas	442	Porcentaje de hospitales con un directivo/a capacitados en género en salud con respeto a los derechos humanos en relación a las unidades programadas	16
6	Igualdad de Género en Salud	5.5.1	Estructura	Servicios estatales de salud con una política institucional para la prevención del hostigamiento y acoso sexual impulsada	Servicios estatales de salud con una política institucional para la prevención del hostigamiento y acoso sexual programados	Servicios estatales de salud con una política institucional para la prevención del hostigamiento y acoso sexual con relación a lo programado	14	Porcentaje de Servicios Estatales de Salud con al menos una política institucional para la prevención del hostigamiento y acoso sexual con relación a lo programado	1

## 000 CENTRO NACIONAL DE PROGRAMAS PREVENTIVOS Y CONTROL DE ENFERMEDADES

No	PROGRAMA	INDICE	TIPO DE INDICADOR	NUMERADOR	DENOMINADOR	META		INDICADOR	META ESTATAL
						FEDERAL			
1	Prevención y Control de la Rabia Humana	1.1.1	Proceso	Dosis de vacuna antirrábica aplicadas	Dosis de vacuna antirrábica programadas a aplicar	Mide la cobertura de dosis de vacuna antirrábica aplicada en perros y gatos	95		95
1	Prevención y Control de la Rabia Humana	2.2.1	Proceso	Número de personas agredidas o contactos que inician tratamiento	Número de personas agredidas o contactos valoradas según la normatividad	Mide la cobertura de tratamientos antirrábicos iniciados a personas agredidas o contactos	22		22
1	Prevención y Control de la Rabia Humana	3.1.1	Proceso	Número de perros y gatos esterilizados	Número de perros y gatos programados a esterilizar	Mide la cobertura de esterilizaciones quirúrgicas en perros y gatos en lugares de alta marginación	90		90
1	Prevención y Control de la Rabia Humana	4.1.1	Proceso	Muestras de cerebros de perros agresores, ferales y sospechosos de padecer rabia enviadas al laboratorio	Número de personas agredidas por animales sospechosos de rabia	Mide la cobertura de muestras cerebros de animales agresores, enfermos y ferales que se envían al laboratorio al laboratorio con base en el número de personas agredidas	69		69

2	Prevención y Control de la Brucelosis	3.2.1	Proceso	Número de pacientes probables de brucelosis que reciben tratamiento de primera vez	Número de pacientes con probable brucelosis (rosa de bengala positivo)	100	Mide la cobertura de enfermos con diagnóstico probable de brucelosis que reciben tratamiento	100
3	Prevención y Control de la Rickettsiosis	1.1.1	Proceso	Número de perros ectodesparasitados con fipronil	Número de perros censados	90	Mide la cobertura de perros ectodesparasitados con fipronil del total de perros censados en un operativo de barrio casa a casa	90
3	Prevención y Control de la Rickettsiosis	1.1.4	Proceso	Número de casas rociadas con insecticida residual	Número de casas visitadas	80	Mide las casas que son rociadas con insecticida residual del total de casas visitadas en un operativo de barrio	80
3	Prevención y Control de la Rickettsiosis	1.1.5	Proceso	Número de perros ectodesparasitados con ivermectina	Número de perros censados	70	Cobertura de perros ectodesparasitados con ivermectina del total de perros censados en el operativo de barrio casa a casa	70
3	Prevención y Control de la Rickettsiosis	1.2.1	Proceso	Pacientes con probable Fiebre manchada de las Montañas Rocosas a los que se ministró tratamiento	Pacientes con probable Fiebre manchada de las Montañas Rocosas	100	Mide la proporción de cobertura de tratamientos otorgados a los enfermos probables de Fiebre Manchada de las Montañas Rocosas	100
4	Prevención y Control de Dengue y Otros Vectores	1.1.1	Proceso	Numero de reuniones de Comités intersectoriales realizadas	Numero de reuniones de Comités intersectoriales programadas	4	Mide el funcionamiento trimestral de los Comités mediante el porcentaje de cumplimiento de reuniones programadas.	4
4	Prevención y Control de Dengue y Otros Vectores	4.1.1	Proceso	Numero de Semanas con Captura de información en Plataforma	Numero de Semanas en el periodo	48	Mide la regularidad en el reporte semanal de actividades mediante el porcentaje de registro en Plataforma de manera trimestral	48
4	Prevención y Control de Dengue y Otros Vectores	4.3.1	Proceso	Indice de Condición de Vivienda obtenido en Localidades prioritarias	Localidades prioritarias Programadas	100	Mide la probabilidad trimestral de que una vivienda sea infestada por el vector de acuerdo a las características de las viviendas.	10
4	Prevención y Control de Dengue y Otros Vectores	4.6.1	Proceso	Casos nuevos de dengue tratados	Casos nuevos de dengue notificados	100	Mide la proporción de tratamiento a casos nuevos de Dengue.	100
4	Prevención y Control de Dengue y Otros Vectores	5.2.1	Proceso	Localidades Prioritarias con Ovitampas	Localidades Prioritarias	100	Mide semanalmente la variación de indicadores entomológicos de ovitampas en las Localidades Prioritarias	12
4	Prevención y Control de Dengue y Otros Vectores	6.3.1	Proceso	Numero de Localidades con Acciones de Control Larvario	Numero de Localidades de Riesgo Programadas	100	Mide trimestralmente el cumplimiento en las acciones de control larvario en las localidades de riesgo.	25
4	Prevención y Control de Dengue y Otros Vectores	6.3.2	Proceso	Numero de Localidades prioritarias con Acciones de Nebulización Espacial en UBV	Numero de Localidades prioritarias Programadas	100	Mide trimestralmente el porcentaje de cumplimiento de nebulización espacial en localidades prioritarias	25
4	Prevención y Control de Dengue y Otros Vectores	6.3.3	Proceso	Casos Probables atendidos con acciones de Rociado Intradomiciliar reportados en la Plataforma de Vigilancia	Casos Probables Notificados en la Plataforma del SINAVE	100	Mide trimestral el porcentaje de cumplimiento de atención con rociado residual intradomiciliar a casos probables reportados en la Plataforma del SINAVE	100

				Entomológica y Control Integral del Vector							
4	Prevención y Control de Dengue y Otros Vectores	6.4.1	Proceso	Localidades Prioritarias con Encuesta y Verificación Larvaria	Localidades Interventidas para Control Larvario	100	Mide trimestralmente el porcentaje de Localidades prioritarias con encuesta y verificación larvaria en localidades intervenidas con Control Larvario.	10			
4	Prevención y Control de Dengue y Otros Vectores	9.1.1	Proceso	Unidades Entomológicas de Bioensayo en Funcionamiento	Unidades Entomológicas de Bioensayo Programadas	22	Mide la proporción de Unidades Entomológicas de Bioensayo funcionando con respecto a las Unidades Previstas a funcionar por entidad federativa	1			
4	Prevención y Control de Dengue y Otros Vectores	9.2.1	Proceso	Número de Capacitaciones con perspectiva de género que participa en las acciones de vigilancia, prevención y control de la enfermedad.	Número de Capacitaciones Programadas al personal que participa en las acciones de vigilancia, prevención y control de la enfermedad.	32	Mide la proporción de personal operativo que participa en las acciones de vigilancia, prevención y control de la enfermedad y que se le ha brindado capacitación	1			
4	Prevención y Control de Dengue y Otros Vectores	9.6.1	Proceso	Número de estudios realizados al Personal que aplica Insecticidas Adulticidas Organofosforados con estudios de Niveles de Colinesterasa	Número de estudios programados al Personal que aplica Insecticidas Adulticidas Organofosforados en el Programa	100	Mide la proporción de estudios realizados al personal que aplica Insecticidas Adulticidas Organofosforados en el que se vigilan efectos secundarios mediante estudios serológicos de Colinesterasa	100			
4	Prevención y Control de Dengue y Otros Vectores	13.1.1	Proceso	Número de capacitaciones con perspectiva de género para la atención y manejo clínico de pacientes con FD y FHD realizadas	Número de capacitaciones programas al Personal de Salud que participa en la atención y manejo clínico con pacientes con FD y FHD.	30	Mide la proporción de personal de salud capacitado en atención y manejo clínico de pacientes con FD y FHD con perspectiva de género.	1			
4	Prevención y Control de Dengue y Otros Vectores	15.1.1	Proceso	Número de Estudios de Investigación Operativa Realizados	Número de Estudios de Investigación Operativa Programados	32	Se medirá el grado de cumplimiento de los Estudios de Investigación Operativa Programados en Vigilancia, Prevención y Control del Dengue	1			
5	Prevención y Control del Paludismo	1.1.1	Proceso	Casos nuevos y sus convivientes con tratamiento.	Total de casos nuevos y convivientes notificados.	100	Tratamiento a casos nuevos y sus convivientes.	100			
5	Prevención y Control del Paludismo	1.2.1	Proceso	Mujeres embarazadas con diagnóstico de paludismo que recibieron tratamiento	Mujeres embarazadas con diagnóstico de paludismo	100	Tratamientos que se otorgan a las mujeres que cursan con embarazo y tienen paludismo	100			
5	Prevención y Control del Paludismo	1.3.2	Proceso	Total de muestras tomadas a pacientes con probable paludismo	Total de casos probables de paludismo reportados.	100	El indicador mide el porcentaje de casos probables a quienes se les tomo una gota gruesa para diagnóstico	100			
5	Prevención y Control del Paludismo	1.6.1	Proceso	Número de reuniones del Comité Técnico Estatal de Certificación realizadas	Número de reuniones del Comité Estatal de Certificación programadas.	22	Reuniones del Comité Técnico Estatal que se realizan para gestionar o informar las acciones para lograr la certificación	4			



5	Prevención y Control del Paludismo	2.1.1	Proceso	Número de puestos de notificación en localidades prioritarias visitados	Número de puestos de notificación existentes en localidades prioritarias	90	del estado como área libre de transmisión del paludismo Estima la proporción de puestos de notificación que son visitados por personal del programa para la promoción de la notificación	85
5	Prevención y Control del Paludismo	2.3.1	Proceso	Número de localidades prioritarias con pláticas informativas de paludismo a la comunidad	Total de localidades prioritarias.	100	Estima la cobertura informativa del programa estatal de prevención y control del paludismo a sus comunidades prioritarias.	95
5	Prevención y Control del Paludismo	3.2.1	Proceso	Personal de salud capacitado con perspectiva de género para la vigilancia epidemiológica y atención médica del paludismo.	Personal de salud existente	100	Cuantifica la capacitación al personal de salud	100
5	Prevención y Control del Paludismo	4.1.1	Resultado	Localidades prioritarias con infestación larvaria menor al 1% de caladas positivas posterior a la intervención comunitaria.	Localidades prioritarias con positividad larvaria mayor a 1% en los estudios entomológicos previos.	100	Mide la eficacia de las acciones para la eliminación y control de los criaderos de anofelinos realizadas por la comunidad.	100
5	Prevención y Control del Paludismo	5.1.1	Proceso	Número de localidades prioritarias trabajadas con eliminación de criaderos de anofelinos	Número de localidades prioritarias	450	Estima la cobertura de localidades prioritarias trabajadas mediante la participación comunitaria en la eliminación de criaderos y hábitats de los anofelinos	9
7	Prevención y Control de la Enfermedad de Chagas	4.2.1	Proceso	Número de tratamientos supervisados.	Número de casos confirmados con dos pruebas serológicas distintas.	1,502	Total de casos confirmados en los que se ministra el tratamiento supervisado, de acuerdo a los lineamientos especificados en el Manual de Diagnóstico y Tratamiento de la Enfermedad de Chagas.	4
7	Prevención y Control de la Enfermedad de Chagas	5.2.1	Proceso	Número de serologías positivas realizadas en donantes de sangre doblemente reactivos	Número donantes de sangre doblemente reactivos	100	Indicador de proceso: Cuantifica el incremento anual en el número de pruebas de tamizaje que son tomadas y confirmadas serológicamente en centros de transfusión sanguínea.	30
9	Prevención y Control de la Intoxicación por Picadura de Alacrán	1.1.1	Proceso	Número de localidades con encuesta entomológicas realizadas.	Número de localidades prioritarias programadas	195	El indicador medirá el número de localidades en las que se haya llevado a cabo la encuesta entomológica para actualizar el inventario de especies de alacranes y estratificar el riesgo de acuerdo a la toxicidad de las especies identificadas.	80
9	Prevención y Control de la Intoxicación por Picadura de Alacrán	2.2.1	Proceso	Número de viviendas mejoradas con colocación de cielo raso y enlaido de paredes exteriores.	Numero de viviendas programadas en localidades prioritarias (20%)	195	Mejoramiento de la vivienda en 325 localidades acumuladas en el periodo. Estimada por mejoras con materiales locales en paredes y techo, eliminación de sitios de refugio de alacranes intra-domiciliarios mediante ordenamiento del medio, instalación de cielo raso.	195

9	Prevención y Control de la Intoxicación por Picadura de Alacrán	3.1.1	Proceso	Número de localidades rociadas	Número de localidades programadas a rociar	195	pabellones mosquitero en camas o cualquier otro sitio de reposo y pernocta. Se pretende establecer el control químico del vector mediante rociado residual intradomiciliario restringido a localidades prioritarias de alta incidencia	130
9	Prevención y Control de la Intoxicación por Picadura de Alacrán	4.2.1	Proceso	Casos con tratamiento oportuno	Número casos notificados en SUIVE	100	Pretende mejorar el acceso a servicios de salud de calidad capacitando personal comunitario voluntario para que aplique de manera oportuna el tratamiento específico en la misma localidad donde ocurra la picadura de alacrán	100
9	Prevención y Control de la Intoxicación por Picadura de Alacrán	4.2.2	Resultado	Número de casos por intoxicación por picadura de alacrán IPPA atendidos antes de 30 minutos	Total de casos notificados por intoxicación por picadura de alacrán IPPA	100	El indicador medirá el número de casos a los que se les ministre con oportunidad el tratamiento faboterápico específico, estimado por aquellos pacientes que son tratados en los primeros 30 minutos después de ser picados por el alacrán.	100
10	Prevención y Control de la Diabetes	1.1.1	Proceso	Número de detecciones de diabetes mellitus realizadas en la población de 20 años y más responsabilidad de la Secretaría de Salud	Número de detecciones de diabetes mellitus programadas en la población de 20 años y más, responsabilidad de la Secretaría de Salud	11,139,741	Número de detecciones de diabetes mellitus en la población de 20 años y más	116,726
10	Prevención y Control de la Diabetes	3.1.1	Proceso	Número de pacientes con DM en tratamiento en 1er nivel de atención, a quienes se les realizó al menos una medición de hemoglobina glicosilada (HbA1c).	25% de los pacientes con diabetes mellitus en tratamiento, en primer nivel de atención.	151,706	Número de pacientes con DM, a los que se les realizó al menos una prueba de HbA1c	2,759
10	Prevención y Control de la Diabetes	3.1.2	Proceso	Número de pacientes con DM en tratamiento que al menos se le realizó una exploración de pies	Pacientes con diabetes mellitus en tratamiento, que al menos se le programó una exploración de pies	827,486	Número de detecciones de complicaciones crónicas a través de la valoración de pies	15,048
10	Prevención y Control de la Diabetes	3.1.3	Estructura	Número de UNEMES EC alineadas a la Estrategia Nacional para la Prevención y el Control del sobrepeso, obesidad y la diabetes.	Número de UNEMES EC en función	108	Número de UNEMES EC que realizan acciones Gestión, atención y capacitación alineadas a la Estrategia Nacional para la Prevención y el Control del sobrepeso, obesidad y la diabetes.	4
10	Prevención y Control de la Diabetes	3.1.4	Proceso	Número de pacientes con DM en tratamiento que al menos se le realizó una determinación de microalbuminuria.	Pacientes con DM en tratamiento al que se le programó al menos una determinación de microalbuminuria	183,886	Número de complicaciones crónicas a través de la determinación de microalbuminuria.	100
10	Prevención y Control de la Diabetes	3.2.1	Resultado	Número de pacientes con DM en control ya sea con Hemoglobina glicada por	Pacientes con diabetes mellitus en tratamiento de 20 años y más de edad.	50,063	Número de pacientes con DM en control con Hemoglobina glicada (HbA1c), en la (glicemia sérica o capilar), en la	910

					debajo del 7% o con glicemia capilar o sérica entre 70 y 130mg/dl, en población de 20 años de edad y más.						población responsabilidad de la Secretaría de Salud.	
10	Prevención y Control de la Diabetes	3.2.2	Resultado	Número de Grupos de Ayuda Mutua EC que lograron las diferentes etapas de acreditación.	Número de Grupos de Ayuda Mutua EC programados para acreditar en sus diferentes etapas	985		Realizar acciones de rectoría que permita monitorear y supervisar, las acciones de los Grupos de Ayuda Mutua EC (GAM EC)	26			
10	Prevención y Control de la Diabetes	4.1.1	Proceso	Número de Capacitaciones realizadas al personal de salud del primer nivel de atención otorgadas por la UNEMEs EC	Número de capacitaciones programadas al personal de salud del primer nivel de atención otorgadas por la UNEME EC	864		Realizar acciones de capacitación y desarrollo de competencias otorgadas por la UNEME EC y dirigidas al personal de salud del primer nivel de atención	100			
10	Prevención y Control de la Diabetes	5.1.1	Estructura	Número de unidades con conectividad a internet que participan en la Estrategia	Total de unidades de primer nivel de atención participando en la Estrategia	1,100		Contar con el abasto oportuno de los requerimientos necesarios para llevar a cabo la Estrategia para la Prevención y Control del Sobrepeso la Obesidad y la Diabetes en el primer nivel de atención.	100			
11	Prevención y Control de la Obesidad y Riesgo Cardiovascular	1.1.1	Proceso	Número de detecciones de obesidad realizadas en población de 20 años y más, responsabilidad de la Secretaría de Salud	No. de detecciones programadas* para realizarse en población de 20 años y más, responsabilidad de la Secretaría de salud. * La programación es: 33% de la PRSS *2 más el 7% de la PRSS	11,139,741		Realizar detección oportuna de obesidad en población de 20 años y más responsabilidad de la Secretaría de Salud	116,726			
11	Prevención y Control de la Obesidad y Riesgo Cardiovascular	2.1.1	Proceso	Pacientes con hipertensión arterial en tratamiento a los que se le midió y registró la presión arterial	Pacientes con hipertensión arterial en tratamiento en el 1er nivel de atención	1,049,787		Dar el seguimiento oportuno, que contribuya al control adecuado de los pacientes con Hipertensión Arterial a través de la medición y registro de presión arterial en el primer nivel de atención.	28,040			
11	Prevención y Control de la Obesidad y Riesgo Cardiovascular	3.6.2	Resultado	Número de personal que presta atención en las unidades de la Red, que recibió y aprobó la capacitación.	Número de personal que prestan atención a EC, en las unidades participantes en la Redes	864		Realizar acciones de capacitación a profesionales de la salud que prestan atención a EC, en las unidades participantes en la Redes	32			
11	Prevención y Control de la Obesidad y Riesgo Cardiovascular	4.1.1	Resultado	Número de pacientes con obesidad, que alcanzaron el control	Pacientes con obesidad, que están en tratamiento en el 1er nivel de atención	204,373		Pacientes con obesidad, en tratamiento en el 1er nivel de atención y que alcanzaron sus metas de control	5,547			
11	Prevención y Control de la Obesidad y Riesgo Cardiovascular	4.2.1	Resultado	Número de pacientes con dislipidemias que alcanzaron sus metas de control	Pacientes con dislipidemias que están en tratamiento en el 1er. nivel de atención	192,945		Pacientes con dislipidemias en tratamiento en el 1er. nivel de atención y que alcanzaron sus metas de control	4,263			
11	Prevención y Control de la	4.2.2	Estructura	Número de personas contratadas	Número de personas programadas por contratar	586		Número de personal operativo contratado, que realiza las funciones	16			

12	Obesidad y Riesgo Cardiovascular	1.1.1	Resultado	Número de asesorías y supervisiones realizadas	Número de asesorías y supervisiones programadas	10	10	para la ENPyCSOD, de acuerdo a lo marcado en los lineamientos Las asesorías y supervisiones permite realizar intervenciones específicas en los procesos del Programa de Atención al Envejecimiento mejorando las acciones y fortalecer las medidas necesarias para la atención de la persona adulta mayor.
12	Atención del Envejecimiento	2.1.1	Resultado	Número de capacitaciones sobre temas de alto impacto en la salud de la persona adulta mayor realizados	Número de cursos sobre temas de alto impacto en la salud de la persona adulta mayor programados	5	5	Realización de cursos sobre temas de alto impacto en la salud de la persona adulta mayor a personal de salud o cuidadores
12	Atención del Envejecimiento	3.1.1	Resultado	Número de encuestas en la persona adulta mayor realizados	Número de encuestas en la persona adulta mayor programados en el año	2	1	Realizar encuestas en la persona adulta mayor en entidades seleccionadas
12	Atención del Envejecimiento	4.1.1	Estructura	Número de orientaciones y/o gestiones realizadas sobre la implementación de centros de día como Modelo de atención geronto-geriátrica	Número de reuniones de orientaciones y/o gestiones programadas sobre la implementación de centros de día como Modelo de atención geronto-geriátrica	12	1	Son las orientaciones que permiten la gestión y los requerimientos necesarios para la implementación del Centro de Día como Modelo de atención geronto-geriátrica para la persona Adulta Mayor
12	Atención del Envejecimiento	5.1.2	Resultado	N° de acciones de detección y control realizados de acuerdo a los lineamientos de la SSGG a población de 60 años y más	N° de acciones de detección y control programadas de acuerdo a los lineamientos de la SSGG a población de 60 años y más	60	1	Son las acciones de detección y control realizadas a la persona adulta mayor durante la SSGG
12	Atención del Envejecimiento	6.2.2	Resultado	Detecciones realizadas de síndromes geriátricos (caídas e incontinencia urinaria) en población adulta mayor no asegurada	Detecciones programadas de síndromes geriátricos (caídas e incontinencia urinaria) en población adulta mayor no asegurada	20	20	Es el número de detección de Síndromes Geriátricos en su componentes que son caídas e incontinencia urinaria en personas adultas mayores no aseguradas
12	Atención del Envejecimiento	6.2.3	Resultado	Detecciones realizadas de Salud Mental (depresión y alteraciones de memoria) en población adulta mayor no asegurada	Detecciones programadas de Salud Mental (depresión y alteraciones de memoria) en población adulta mayor no asegurada	30	30	Es el número de detecciones en Salud Mental en su componentes de depresión y alteraciones de memoria en personas adultas mayores no aseguradas
12	Atención del Envejecimiento	6.2.4	Resultado	Detecciones integradas realizadas de Sintomatología Prostática en población masculina de 45 años y más no aseguradas	Detecciones integradas programadas de Sintomatología Prostática en población masculina de 45 años y más no aseguradas	10	50	Es el número de detecciones integradas de sintomatología de Hiperplasia Prostática en población masculina de 45 años y más no aseguradas
12	Atención del Envejecimiento	6.2.5	Resultado	Detecciones de riesgo de fracturas por Osteoporosis	Detecciones de riesgo de fracturas por Osteoporosis	20	20	Es el número de detecciones de riesgo por fracturas de osteoporosis en

12	Atención del Envejecimiento	6.2.6	Resultado	realizadas en población de 50 años y más no aseguradas	programadas en población de 50 años y más no aseguradas	90	personas de 50 años y más no aseguradas	90
13	Prevención, Detección y Control de los Problemas de Salud Bucal	4.4.1	Resultado	Dosis aplicadas de vacuna anti-influenza en población adulta mayor (60 años y más) no asegurada	Actividades preventivas extramuros programadas.	151,107,168	Contempla la aplicación del Esquema Básico de Prevención en Salud Bucal para preescolares y escolares así como, actividades preventivas a población en general.	1,818,696
13	Prevención, Detección y Control de los Problemas de Salud Bucal	7.4.1	Resultado	Actividades preventivas extramuros realizadas.	Total de unidades aplicativas con servicio odontológico.	5,007	Se contemplan las unidades aplicativas que reciben material educativo y didáctico en materia de Salud Bucal.	83
13	Prevención, Detección y Control de los Problemas de Salud Bucal	7.6.1	Resultado	Número de unidades aplicativas con material educativo y didáctico de salud bucal.	Número de cursos de capacitación programados.	64	Se contemplan los cursos de capacitación en las principales estrategias del programa.	12
13	Prevención, Detección y Control de los Problemas de Salud Bucal	8.4.1	Resultado	Número de cursos de capacitación realizados.	Número de supervisiones programadas.	5,007	Se contemplan las supervisiones a unidades aplicativas en la entidad.	101
13	Prevención, Detección y Control de los Problemas de Salud Bucal	8.5.1	Resultado	Número de unidades centinela con seguimiento del Sistema de Vigilancia Epidemiológica de Patologías Bucales (SIVEPAB).	Total de unidades Centinela registradas en el Sistema de Vigilancia Epidemiológica de Patologías Bucales en la DGE.	432	Corresponde al seguimiento del Sistema de Vigilancia Epidemiológica de Patologías Bucales (SIVEPAB) en las unidades centinela, de las 32 entidades federativas.	9
13	Prevención, Detección y Control de los Problemas de Salud Bucal	9.4.1	Resultado	Número de consultas estomatológicas realizadas.	Número de consultas estomatológicas programadas.	9,351,037	Se contempla el total de consultas de primera vez y subsecuentes del servicio estomatológico.	120,323
14	Prevención y Control de la Tuberculosis	1.2.1	Proceso	Número de eventos de capacitación en tuberculosis realizados	Número de eventos de capacitación en tuberculosis programados	123	Eventos de capacitación dirigidos al personal de salud sobre la prevención y control de la tuberculosis, realizados en las entidades federativas.	4
14	Prevención y Control de la Tuberculosis	1.5.1	Proceso	Número de síntomas respiratorios identificados	Número de síntomas respiratorios programados	308,377	Detección de tuberculosis entre síntomas respiratorios	4,005
14	Prevención y Control de la Tuberculosis	1.5.2	Proceso	Número de casos de tuberculosis ingresados a tratamiento	Número total de casos registrados de tuberculosis programados	14,191	Tratamientos iniciados a los casos de tuberculosis nuevos y retratamientos (total de casos registrados)	58
14	Prevención y Control de la Tuberculosis	1.5.3	Proceso	Número de contactos menores de 5 años de edad con terapia preventiva con isoniacida	Número de contactos menores de 5 años de edad	2,562	Niñas y niños menores de 5 años de edad contactos de pacientes de	8

14	Prevención y Control de la Tuberculosis	2.4.1	Proceso	Número de personas con tuberculosis farmacorresistente que ingresaron al tratamiento con fármacos de segunda línea.	con terapia preventiva con isoniacida programados	287	tuberculosis, que iniciaron terapia preventiva con isoniacida (TPI)	2
14	Prevención y Control de la Tuberculosis	3.4.1	Proceso	Número de personas con VIH que requirieron terapia preventiva con isoniacida	Número de personas con VIH programadas para terapia preventiva con isoniacida	11,104	Administrar terapia preventiva con isoniacida a personas con VIH que la requieran.	47
14	Prevención y Control de la Tuberculosis	5.1.1	Proceso	Número de visitas de asesoría y supervisión realizadas	Número de visitas de asesoría y supervisión programadas	673	Realización de visitas de asesoría y supervisión programadas por nivel estatal a los niveles locales.	56
15	Eliminación de la Lepra	1.1.1	Proceso	Número de eventos de capacitación de lepra realizados.	Número de eventos de capacitación de lepra programados.	33	Número de eventos de capacitación enfocados al manejo integral de todas las personas afectadas por lepra	1
15	Eliminación de la Lepra	1.2.1	Resultado	Casos nuevos de lepra diagnosticados	Casos nuevos de lepra programados.	100	número de casos nuevos de lepra encontrados de manera trimestral entre contactos de pacientes y en sintomáticos dermatológicos.	1
15	Eliminación de la Lepra	2.1.1	Resultado	Número de baciloscopias e histopatologías realizadas a casos en prevalencia y en vigilancia postratamiento.	Número de baciloscopias e histopatologías programadas a casos en prevalencia y en vigilancia postratamiento.	3,603	Porcentaje de toma de baciloscopias e histopatologías realizadas a casos en prevalencia y en vigilancia postratamiento.	8
15	Eliminación de la Lepra	5.2.1	Proceso	Número de eventos realizados en donde se entregó material de difusión.	Número de eventos programados en donde se entregó material de difusión.	33	Cumplimiento de entrega de material de difusión en eventos.	1
16	Atención de Urgencias Epidemiológicas y Desastres	1.1.1	Proceso	Reuniones ordinarias trimestrales del Comité Estatal para la Seguridad en Salud realizadas.	Reuniones del Comité Estatal para la Seguridad en Salud programadas.	128	Verificar la realización de las reuniones ordinarias trimestrales del Comité Estatal para la Seguridad en Salud durante el año. Total 4 estatal.	4
16	Atención de Urgencias Epidemiológicas y Desastres	3.1.1	Proceso	Cursos de capacitación realizados para el personal involucrado en la operación del programa de Atención de Urgencias Epidemiológicas y Desastres.	Cursos de capacitación programados	64	Cursos de capacitación realizados por la entidad federativa para el personal involucrado en la operación del programa de Atención de Urgencias Epidemiológicas y Desastres.	2

16	Atención de Urgencias Epidemiológicas y Desastres	4.1.1	Estructura	Kits de reservas estratégicas integrados.	Kits de reservas estratégicas programados	96	Integración de kits de insumos y medicamentos para la atención de emergencias en salud.	3
16	Atención de Urgencias Epidemiológicas y Desastres	5.1.1	Resultado	Total de emergencias en salud (brotes y desastres) atendidas en menos de 48 horas	Total de emergencias en salud (brotes y desastres) registradas	100	Emergencias en salud atendidas con oportunidad (brotes y desastres en menos de 48 hrs).	95
16	Atención de Urgencias Epidemiológicas y Desastres	5.2.1	Proceso	Supervisiones realizadas	Supervisiones programadas	64	Supervisión a las jurisdicciones sanitarias de mayor riesgo y niveles locales para verificar la operación integral del programa de Atención de Urgencias Epidemiológicas y Desastres, con base en las cédulas de supervisión.	2
17	Prevención de Enfermedades Diarreicas Agudas y Cólera	1.1.1	Proceso	Reuniones trimestrales del Grupo Técnico Estatal e Intersectorial de EDA y cólera realizadas	Reuniones trimestrales del Grupo Técnico Estatal e Intersectorial de EDA y cólera programadas.	128	Reuniones ordinarias del Grupo Técnico Estatal e Intersectorial de EDA y cólera.	4
17	Prevención de Enfermedades Diarreicas Agudas y Cólera	2.1.1	Resultado	Casos de EDA de unidades de salud seleccionadas con muestra de hisopo rectal.	Total estatal de EDAS notificadas en el SUIVE de las unidades de salud.	2	Se refiere al porcentaje de casos de EDA que acuden a unidades de atención del sector salud, a quienes se le obtiene muestra con hisopo rectal para búsqueda de V. cholerae; mínimo al 2% de los casos de EDA que acuden a la unidad.	2
17	Prevención de Enfermedades Diarreicas Agudas y Cólera	3.1.1	Proceso	Campañas de prevención realizadas.	Campañas de prevención programadas.	32	Realización de campañas de prevención para EDA y Cólera en zonas de riesgo identificadas.	1
17	Prevención de Enfermedades Diarreicas Agudas y Cólera	3.1.2	Proceso	Operativos preventivos en áreas de riesgo realizados	Operativos preventivos en áreas de riesgo programados	32	Realización de operativos preventivos en áreas de riesgo, por ejemplo: ferias, periodos vacacionales, fiestas religiosas, etc.	2
17	Prevención de Enfermedades Diarreicas Agudas y Cólera	4.1.1	Estructura	Kits de insumos y medicamentos conformados	kits de insumos y medicamentos programados	160	Integración de kits de insumos y medicamentos para la atención médica de casos de diarrea y sospechosos de cóler en unidades de salud.	5
17	Prevención de Enfermedades Diarreicas Agudas y Cólera	5.1.1	Proceso	Número de cursos y/o talleres realizados	Número de cursos-talleres programados	64	Realización de cursos y/o talleres para desarrollar habilidades y destrezas en los temas del programa de Prevención de EDA/Cólera	2
17	Prevención de Enfermedades Diarreicas Agudas y Cólera	5.2.1	Proceso	Supervisiones realizadas	Supervisiones programadas	64	Supervisión en las jurisdicciones sanitarias y niveles locales para verificar la operación del programa de Prevención de EDAS y Cólera, con base en las cédulas de supervisión.	14

## K00 CENTRO NACIONAL PARA LA PREVENCIÓN Y EL CONTROL DEL VIH/SIDA

No	PROGRAMA	INDICE	TIPO DE INDICADOR	NUMERADOR	DENOMINADOR	META FEDERAL	INDICADOR	META ESTATAL
1	Respuesta al VIH/SIDA e ITS	2.2.1	Proceso	Condomes distribuidos a personas con VIH e ITS en Servicios Especializados.	Personas de 18 a 60 años registrados en el SALVAR.	194	Mide el número de condones distribuidos en el año por persona con VIH e ITS que acuden a los servicios especializados (Sais y Capasits).	194
1	Respuesta al VIH/SIDA e ITS	4.1.1	Resultado	Personas seropositivas no tratadas anteriormente cuyo primer recuento de linfocitos CD4 fue menor a 200 células/µl en la SS.	Personas seropositivas no tratadas anteriormente que tuvieron el primer recuento de linfocitos CD4 en el año en la SS.	100	Es la proporción de personas no tratadas anteriormente con un recuento de linfocitos CD4 menor a 200 células/µl, con respecto a la meta de personas no tratadas anteriormente, que tuvieron un primer recuento de CD4 durante el período de notificación en la Secretaría de Salud (SS).	100
1	Respuesta al VIH/SIDA e ITS	4.2.1	Resultado	Personas con al menos 6 meses en tratamiento ARV en la Secretaría de Salud con carga viral indetectable.	Personas con al menos 6 meses en tratamiento ARV en la Secretaría de Salud.	75	Mide impacto de la terapia ARV (TAR) en las personas con al menos 6 meses en TAR en la Secretaría de Salud, a través del porcentaje de personas con carga viral indetectable con 6 meses o más en TAR, con respecto al total de personas con 6 meses o más en tratamiento.	75
1	Respuesta al VIH/SIDA e ITS	5.1.1	Proceso	Consultas de ITS subsecuentes en la Secretaría de Salud.	Consultas de ITS de primera vez en la Secretaría de Salud.	100	Intenta analizar el proceso de atención y seguimiento de las ITS en la Secretaría de Salud, a través de la relación de las consultas de primera vez y subsecuentes. Supone que las consultas subsecuentes deben ser mayores o iguales a las consultas de primera vez, toda vez que un caso de ITS requiere de un mínimo de dos visitas para su control.	100

## R00 CENTRO NACIONAL PARA LA SALUD DE LA INFANCIA Y LA ADOLESCENCIA

No	PROGRAMA	INDICE	TIPO DE INDICADOR	NUMERADOR	DENOMINADOR	META FEDERAL	INDICADOR	META ESTATAL
1	Vacunación Universal	1.1.1	Resultado	Número de niños menores de un año de edad con esquema completo de vacunación.	Niños menores de un año de edad para la Secretaría de Salud.	90	Porcentaje de cobertura de vacunación con esquema completo en menores de un año de edad	90
1	Vacunación Universal	1.2.1	Resultado	Total de niñas con segunda dosis de Vacuna contra VPH	Población de niñas de 10 años para la Secretaría de Salud.	90	Cobertura de vacuna VPH aplicada en Semanas Nacionales de Salud	90
1	Vacunación Universal	1.2.2	Proceso	Dosis aplicadas y registradas en el Sistema de Información en Salud de octubre a diciembre del 2016	Total de dosis entregadas en la Entidad Federativa.	50	Logro de aplicación de la Vacuna de Influenza Estacional durante el último trimestre del 2016	50
1	Vacunación Universal	1.3.1	Proceso	Número de capacitaciones realizadas del Programa de Vacunación Universal a personal de salud	Total de capacitaciones para personal de salud programadas por el Programa de Vacunación Universal	90	Capacitaciones realizadas del Programa de Vacunación Universal al personal de salud involucrado.	90
1	Vacunación Universal	1.4.1	Proceso	Número de supervisiones realizadas al Programa de Vacunación Universal.	Número de supervisiones programadas al Programa de Vacunación Universal.	90	Supervisiones realizadas del Programa de Vacunación Universal.	90



1	Vacunación Universal	1.5.1	Resultado	Dosis de vacunas de SRP registradas en el SIS	Niños de un año de edad de acuerdo a la Distribución Poblacional de Responsabilidad Institucional para la Secretaría de Salud	95	Cobertura de vacunación de SRP al año de edad	95
1	Vacunación Universal	1.5.2	Proceso	Número de Unidades con dosis registradas en el Sistema de Información en Salud	Total de Unidades Médicas que ofrecen servicios de Vacunación y cuentan con CLUES	95	La proporción del total de Unidades Médicas que registran dosis aplicadas del esquema de Vacunación mensualmente en el Sistema de Información en Salud.	95
2	Salud para la Infancia y la Adolescencia	1.2.1	Proceso	Número de menores de 10 años en control nutricional por desnutrición o bajo peso	Total de menores de 10 años de edad con desnutrición o bajo peso	80	Proporción de menores de 10 años de edad con desnutrición o bajo peso, ingresados a control nutricional.	80
2	Salud para la Infancia y la Adolescencia	1.2.2	Proceso	Número de menores de 10 años de edad en control nutricional por sobrepeso u obesidad.	Total de menores de 10 años de edad con sobre peso u obesidad.	80	Proporción de niños menores de 10 años de edad con sobrepeso u obesidad ingresados a control nutricional.	80
2	Salud para la Infancia y la Adolescencia	1.4.1	Proceso	Número de adolescentes de 10 a 19 años con medición de IMC.	Número de adolescentes de 10 a 19 años que acuden a consulta.	90	El Porcentaje de adolescentes de 10 a 19 años que se les aplica el IMC en consulta.	90
2	Salud para la Infancia y la Adolescencia	2.1.1	Proceso	Número de sesiones informativas realizadas para personal de salud y tutores en prevención de maltrato infantil	Número de sesiones informativas programadas para personal de salud y tutores en prevención de maltrato infantil	70	El número de sesiones informativas otorgadas a personal de salud y tutores en prevención de maltrato infantil.	70
2	Salud para la Infancia y la Adolescencia	2.2.1	Proceso	Número de sesiones informativas realizadas para adolescentes, madres, padres y/o tutores en prevención de violencia.	Número de sesiones informativas programadas para adolescentes, madres, padres y/o tutores en prevención de violencia	90	El Porcentaje de sesiones informativas otorgadas para adolescentes, madres, padres y/o tutores en prevención de violencia.	90
2	Salud para la Infancia y la Adolescencia	2.2.2	Proceso	Número de intervenciones de prevención de violencia en la familia y la comunidad realizadas.	Número de intervenciones de prevención de violencia en la familia y la comunidad programadas.	70	El Porcentaje de intervenciones de prevención de violencia en la familia y la comunidad.	70
2	Salud para la Infancia y la Adolescencia	3.1.1	Proceso	Número de supervisiones realizadas al Programa de Atención a la Salud de la Infancia y la Adolescencia en el año.	Número de supervisiones programadas al Programa de Atención a la Salud de la Infancia y la Adolescencia en el año.	80	La proporción de supervisiones realizadas al Programa de Atención a la Salud de la Infancia y la Adolescencia en el año.	80
2	Salud para la Infancia y la Adolescencia	4.1.1	Proceso	Número de personal de salud en contacto con el paciente del primer nivel de atención, capacitado en atención integrada en la infancia y la adolescencia.	Total de personal de los Servicios de Salud del primer nivel de atención en contacto con el paciente.	20	La proporción del personal de Salud del primer nivel de atención en contacto con el paciente, capacitado en temas de atención integrada en la infancia y la adolescencia en modalidad presencial o a distancia.	20

2	Salud para la Infancia y la Adolescencia	4.1.2	Proceso	Número de Madres capacitadas e informadas en temas de Atención Integrada en la Infancia en el primer nivel de atención.	Total de madres estimadas de menores de 10 años de edad, responsabilidad de la Secretaría de Salud	70	La proporción de madres capacitadas e informadas en Atención Integrada en la Infancia.	70
2	Salud para la Infancia y la Adolescencia	5.1.1	Proceso	Número de menores de cinco años con Enfermedad Diarreica Aguda de primera vez que reciben tratamiento con Plan A y B.	Total de menores de cinco años de edad con Enfermedad Diarreica Aguda de primera vez.	98	Los menores de cinco años con Enfermedad Diarreica Aguda que reciben tratamiento con Plan A y B.	98
2	Salud para la Infancia y la Adolescencia	5.1.2	Proceso	Número de menores de cinco años de edad con Enfermedad Diarreica Aguda de primera vez que reciben tratamiento con Plan C.	Total de menores de cinco años de edad que acuden a consulta de primera vez en el año, por Enfermedad Diarreica Aguda.	2	Los menores de cinco años de edad con Enfermedad Diarreica Aguda que reciben tratamiento con Plan C de hidratación	2
2	Salud para la Infancia y la Adolescencia	5.2.1	Proceso	Número de menores de cinco años de edad con Infección Respiratoria Aguda de primera vez que reciben tratamiento sintomático.	Total de menores de cinco años de edad con Infección Respiratoria Aguda de primera vez.	70	La proporción de menores de cinco años de edad con Infección Respiratoria Aguda de primera vez que reciben tratamiento sintomático.	70
2	Salud para la Infancia y la Adolescencia	5.3.1	Proceso	Número de sesiones realizadas del Comité de Estrategias para la Reducción de la Mortalidad en la Infancia en el periodo.	Total de sesiones programadas del Comité de Estrategias para la Reducción de la Mortalidad en la Infancia.	90	La Proporción de sesiones realizadas del Comité de Estrategias para la Reducción de la Mortalidad en la Infancia respecto a las programadas.	90
2	Salud para la Infancia y la Adolescencia	5.4.1	Proceso	Número de Consultas del Niño Sano, de primera vez, otorgadas a menores de un año de edad.	Total de consultas de primera vez en el año, a menores de un año de edad.	45	La proporción de menores de un año de edad que recibieron Consulta del Niño Sano de primera vez.	45
2	Salud para la Infancia y la Adolescencia	5.5.1	Proceso	Número de menores de cinco años de edad evaluados por primera vez en el año con la prueba de Evaluación del Desarrollo Infantil.	Total de menores de cinco años de edad atendidos en consulta del niño sano.	20	El porcentaje de menores de 5 años de edad tamizados con la Evaluación del Desarrollo Infantil en la consulta del niño sano	20
2	Salud para la Infancia y la Adolescencia	5.5.2	Proceso	Número de menores de cinco años de edad que reciben estimulación temprana por primera vez en el año.	Total de menores de cinco años de edad con resultado global, normal o rezago, en la Evaluación del Desarrollo Infantil.	60	La proporción de menores de cinco años de edad que acudieron por primera vez en el año, a sesiones de estimulación temprana.	60
2	Salud para la Infancia y la Adolescencia	6.1.1	Proceso	Número de Jurisdicciones Sanitarias que realizaron la Semana de Salud de la Adolescencia en el Estado.	Total de Jurisdicciones Sanitarias del Estado.	100	El Porcentaje de Jurisdicciones Sanitarias que realizaron la Semana Nacional de Salud de la Adolescencia en cada Entidad Federativa.	100
2	Salud para la Infancia y la Adolescencia	6.2.1	Proceso	Número de Grupos de Adolescentes Promotores de la Salud operando en la Entidad Federativa.	Total de Grupos de Adolescentes Promotores de la Salud programados en cada Entidad Federativa	4	El Total de Grupos de Adolescentes Promotores de la Salud operando en cada Entidad Federativa.	100

2	Salud para la Infancia y la Adolescencia	6.3.1	Proceso	Número de Reuniones del Grupo de Atención Integral para la Salud de la Adolescencia realizadas anualmente.	Total de Reuniones del Grupo de Atención Integral para la Salud de la Adolescencia programadas anualmente.	5	El Total de reuniones del Grupo de Atención Integral para la Salud de la Adolescencia (GAIA), en el año.	100
3	Cáncer en la Infancia y la Adolescencia	1.1.1	Proceso	Número supervisiónes realizadas a los procesos del Programa de Cáncer en Unidades de Primer Nivel de Atención y la(s) UMA que realizan acciones del programa de Cáncer.	Número supervisiónes programadas a los procesos del Programa de Cáncer en Unidades de Primer Nivel de Atención y la(s) UMA que realizan acciones del programa de Cáncer.	90	Supervisiones realizadas a unidades médicas acreditadas en oncología pediátrica y de primer nivel de atención	90
3	Cáncer en la Infancia y la Adolescencia	1.2.2	Proceso	Número de cedulas aplicadas a menores de 18 años que acudieron a consulta externa de primera vez en el año	Menores de 18 años que acudieron a consulta de primera vez en el año	100	Número de Menores de 18 años evaluados con cédula de detección de signos y síntomas de sospecha de cáncer	100
3	Cáncer en la Infancia y la Adolescencia	2.1.1	Proceso	Número de capacitaciones realizadas en prevención y atención de cáncer en la infancia y adolescencia	Total de capacitaciones programadas en prevención y atención de cáncer en la infancia y adolescencia	80	Capacitación a Médicos pasantes en primer nivel de atención, Médicos Generales y Pediatras del 1er y 2do nivel de atención; así como a personal de enfermería de la Unidad Médica Acreditada.	80
3	Cáncer en la Infancia y la Adolescencia	2.1.2	Proceso	Número de talleres realizados de Búsqueda intencionada de casos con sospecha de cáncer.	Número de talleres de búsqueda intencionada de casos con sospecha de cáncer programados	100	Talleres de búsqueda intencionada de casos con sospecha de cáncer	100
3	Cáncer en la Infancia y la Adolescencia	2.1.3	Resultado	Número de casos de cáncer en menores de 18 años diagnosticados en etapas tempranas	Total de casos de cáncer en menores de 18 años diagnosticados	100	Detección temprana de casos de cáncer en menores de 18 años	100
3	Cáncer en la Infancia y la Adolescencia	2.2.1	Proceso	Material difundido para la detección oportuna de cáncer en menores de 18 años de edad	Material elaborado para la detección oportuna de cáncer en menores de 18 años de edad	100	Material de difusión para la detección oportuna de cáncer en menores de 18 años de edad	100
3	Cáncer en la Infancia y la Adolescencia	3.1.1	Proceso	Número de casos capturados en el Registro de Cáncer en Niños y Adolescentes	Total de casos registrados en el Sistema del Fondo de Protección contra Gastos Catastróficos	99	Evaluación y análisis de los sistemas de información relacionados al cáncer en la infancia y adolescencia	99
3	Cáncer en la Infancia y la Adolescencia	4.1.1	Proceso	Material de difusión Realizado	Material de difusión programado	80	Material de Difusión relacionado al Programa Sigamos	80
3	Cáncer en la Infancia y la Adolescencia	4.2.1	Proceso	Número de Aulas activadas	Número de Aulas programadas a activar	100	Activar las Aulas de Sigamos Aprendiendo en el Hospital en las entidades federativas	100

## ANEXO 5

CONVENIO ESPECIFICO EN MATERIA DE MINISTRACION DE SUBSIDIOS PARA EL FORTALECIMIENTO DE ACCIONES DE SALUD PÚBLICA EN LAS ENTIDADES FEDERATIVAS QUE CELEBRAN, EL EJECUTIVO FEDERAL, POR CONDUCTO DE "LA SECRETARIA", Y EL EJECUTIVO DEL ESTADO LIBRE Y SOBERANO DE ZACATECAS, POR CONDUCTO DE "LA ENTIDAD".

Relación de insumos federales enviados en especie por "LOS PROGRAMAS" en materia de Salud Pública

## 310 DIRECCIÓN GENERAL DE PROMOCIÓN DE LA SALUD

No.	PROGRAMA	INDICE	FUENTE DE FINANCIAMIENTO	CONCEPTO	PRECIO UNITARIO	CANTIDAD	TOTAL (PESOS)
SIN DATOS							

## 316 DIRECCIÓN GENERAL DE EPIDEMIOLOGÍA

No.	PROGRAMA	INDICE	FUENTE DE FINANCIAMIENTO	CONCEPTO	PRECIO UNITARIO	CANTIDAD	TOTAL (PESOS)
2	SINAVE (Componente de Vigilancia por Laboratorio)	5.1.2.1	Ramo 12-Apoyo Federal	Sustancias biológicas Descripción complementaria: Reactivos y Biológicos en general elaborados por el Instituto de Diagnóstico y Referencia Epidemiológicos a solicitud de los Laboratorios Estatales de Salud Pública	1.00	27,257.00	27,257.00
TOTAL:							27,257.00

## 313 SECRETARIADO TÉCNICO DEL CONSEJO NACIONAL DE SALUD MENTAL

No.	PROGRAMA	INDICE	FUENTE DE FINANCIAMIENTO	CONCEPTO	PRECIO UNITARIO	CANTIDAD	TOTAL (PESOS)
SIN DATOS							

## 315 SECRETARIADO TÉCNICO DEL CONSEJO NACIONAL PARA LA PREVENCIÓN DE ACCIDENTES

No.	PROGRAMA	INDICE	FUENTE DE FINANCIAMIENTO	CONCEPTO	PRECIO UNITARIO	CANTIDAD	TOTAL (PESOS)
SIN DATOS							

## L00 CENTRO NACIONAL DE EQUIDAD DE GÉNERO Y SALUD REPRODUCTIVA

No.	PROGRAMA	INDICE	FUENTE DE FINANCIAMIENTO	CONCEPTO	PRECIO UNITARIO	CANTIDAD	TOTAL (PESOS)
1	Prevención y Control del Cáncer de la Mujer	1.1.1.4	Ramo 12-Apoyo Federal	Impresión y elaboración de publicaciones oficiales y de información en general para difusión Descripción complementaria: Mantas "CAMA"	1,946.48	2.00	3,892.96
1	Prevención y Control del Cáncer de la Mujer	1.1.1.4	Ramo 12-Apoyo Federal	Impresión y elaboración de publicaciones oficiales y de información en general para difusión Descripción complementaria: Manta "CACU"	1,946.48	2.00	3,892.96
1	Prevención y Control del Cáncer de la Mujer	1.1.1.4	Ramo 12-Apoyo Federal	Impresión y elaboración de publicaciones oficiales y de información en general para difusión Descripción complementaria: Tarjeta de Regalo "CAMJU"	1.24	2,000.00	2,480.00
1	Prevención y Control del Cáncer de la Mujer	1.1.1.4	Ramo 12-Apoyo Federal	Impresión y elaboración de publicaciones oficiales y de información en general para difusión Descripción complementaria: Pendón "CAMA"	373.52	4.00	1,494.08

1	Prevención y Control del Cáncer de la Mujer	1.1.1.4	Ramo 12-Apoyo Federal	Impresión y elaboración de publicaciones oficiales y de información en general para difusión <b>Descripción complementaria:</b> Pendón "CACU"	373.52	4.00	1,494.08
1	Prevención y Control del Cáncer de la Mujer	1.1.1.4	Ramo 12-Apoyo Federal	Impresión y elaboración de publicaciones oficiales y de información en general para difusión <b>Descripción complementaria:</b> bolsa ecológica "Cáncer de la Mujer". Exclusivo del Programa de Cáncer de la Mujer	3.91	2,000.00	7,820.00
1	Prevención y Control del Cáncer de la Mujer	1.1.1.4	Ramo 12-Apoyo Federal	Impresión y elaboración de publicaciones oficiales y de información en general para difusión <b>Descripción complementaria:</b> Cartel "cáncer de la Mujer". Exclusivo del Programa de Cáncer de la Mujer	4.44	200.00	888.00
1	Prevención y Control del Cáncer de la Mujer	1.1.1.4	Ramo 12-Apoyo Federal	Impresión y elaboración de publicaciones oficiales y de información en general para difusión <b>Descripción complementaria:</b> Políptico "Autoexploración", Programa Cáncer de la Mujer	1.44	2,000.00	2,880.00
1	Prevención y Control del Cáncer de la Mujer	1.1.1.4	Ramo 12-Apoyo Federal	Impresión y elaboración de publicaciones oficiales y de información en general para difusión <b>Descripción complementaria:</b> Dúptico "Cáncer de la Mujer" Impresión	1.00	2,000.00	2,000.00
1	Prevención y Control del Cáncer de la Mujer	1.1.1.4	Ramo 12-Apoyo Federal	Impresión y elaboración de publicaciones oficiales y de información en general para difusión <b>Descripción complementaria:</b> Dúptico "VPH" impresión	1.00	2,000.00	2,000.00
1	Prevención y Control del Cáncer de la Mujer	1.1.1.4	Ramo 12-Apoyo Federal	Impresión y elaboración de publicaciones oficiales y de información en general para difusión <b>Descripción complementaria:</b> Espejo de Bolsillo de CACU. Programa de Cáncer de la Mujer	8.12	1,000.00	8,120.00
1	Prevención y Control del Cáncer de la Mujer	1.1.1.4	Ramo 12-Apoyo Federal	Impresión y elaboración de publicaciones oficiales y de información en general para difusión <b>Descripción complementaria:</b> Tríptico mastografía	1.00	2,000.00	2,000.00
1	Prevención y Control del Cáncer de la Mujer	1.1.1.4	Ramo 12-Apoyo Federal	Impresión y elaboración de publicaciones oficiales y de información en general para difusión <b>Descripción complementaria:</b> Dúptico CaCu	1.00	2,000.00	2,000.00
1	Prevención y Control del Cáncer de la Mujer	1.1.1.4	Ramo 12-Apoyo Federal	Impresión y elaboración de publicaciones oficiales y de información en general para difusión <b>Descripción complementaria:</b> Dúptico "Cáncer de ovario"	1.00	2,000.00	2,000.00
1	Prevención y Control del Cáncer de la Mujer	1.1.1.4	Ramo 12-Apoyo Federal	Impresión y elaboración de publicaciones oficiales y de información en general para difusión <b>Descripción complementaria:</b> Calendario de Bolsillo "CAMA" Programa Cáncer de la Mujer	8.11	1,000.00	8,110.00
1	Prevención y Control del Cáncer de la Mujer	4.2.1.1	Ramo 12-Apoyo Federal	Impresión y elaboración de publicaciones oficiales y de información en general para difusión <b>Descripción complementaria:</b> Electrostáticos "Autoexploración" Programa de Cáncer de la Mujer	560.28	100.00	56,028.00
1	Prevención y Control del Cáncer de la Mujer	4.4.1.2	Ramo 12-Apoyo Federal	Reactivos y juegos de reactivos para pruebas específicas. Reactivos completos para la cuantificación de ácidos nucleicos de los siguientes microorganismos: Virus de inmunodeficiencia Humana, de la Hepatitis B, Hepatitis C, Virus del Papiloma Humano, Citomegalovirus, Chlamydia trachomatis y Mycobacterium tuberculosis. Equipo para mínimo 10 pruebas. RTC. <b>Descripción complementaria:</b> Digene High. Risk HPV test hc2. Agente diagnóstico, consumible específico del Equipo para Luminometría Automatizado para la determinación del VPH mediante la metodología de Captura de Híbridos	14,949.08	246.00	3,677,473.68

2	Salud Materna y Perinatal	1.1.1.3	Ramo 12-Apoyo Federal	Ácido fólico. Tableta Cada Tableta contiene: Ácido fólico 0.4 mg Envase con 90 Tabletas.	2.99	85,453.00	255,504.47
2	Salud Materna y Perinatal	1.1.1.3	Ramo 12-Apoyo Federal	Impresión y elaboración de publicaciones oficiales y de información en general para difusión <b>Descripción complementaria:</b> Imán: Línea Telefónica 0180 MATERNA	7.09	2,500.00	17,725.00
2	Salud Materna y Perinatal	1.1.1.3	Ramo 12-Apoyo Federal	Impresión y elaboración de publicaciones oficiales y de información en general para difusión <b>Descripción complementaria:</b> Cartel Signos de Alarma en el Puerperio	3.45	800.00	2,760.00
2	Salud Materna y Perinatal	1.1.1.3	Ramo 12-Apoyo Federal	Impresión y elaboración de publicaciones oficiales y de información en general para difusión <b>Descripción complementaria:</b> Bolsa SEÑALES DE ALARMA	26.65	2,500.00	66,625.00
2	Salud Materna y Perinatal	1.1.1.3	Ramo 12-Apoyo Federal	Impresión y elaboración de publicaciones oficiales y de información en general para difusión <b>Descripción complementaria:</b> Lineamiento Técnico de Prevención, Diagnóstico y Manejo del Parto Pretérmino	46.20	50.00	2,310.00
2	Salud Materna y Perinatal	1.1.1.3	Ramo 12-Apoyo Federal	Impresión y elaboración de publicaciones oficiales y de información en general para difusión <b>Descripción complementaria:</b> Caja Ácido Fólico	3.87	2,500.00	9,675.00
2	Salud Materna y Perinatal	1.1.1.3	Ramo 12-Apoyo Federal	Impresión y elaboración de publicaciones oficiales y de información en general para difusión <b>Descripción complementaria:</b> Lineamiento Técnico, Atención y seguimiento del embarazo y su relación con el virus Zika	35.94	50.00	1,797.00
2	Salud Materna y Perinatal	1.1.1.3	Ramo 12-Apoyo Federal	Impresión y elaboración de publicaciones oficiales y de información en general para difusión <b>Descripción complementaria:</b> Estrategia Nacional de Lactancia Materna 2014-2018	36.33	50.00	1,816.50
2	Salud Materna y Perinatal	1.1.1.3	Ramo 12-Apoyo Federal	Impresión y elaboración de publicaciones oficiales y de información en general para difusión <b>Descripción complementaria:</b> Lineamiento Técnico, Triaje Obstétrico, Código Mater y Equipo de Respuesta Inmediata Obstétrica	47.51	50.00	2,375.50
3	Salud Sexual y Reproductiva para Adolescentes	3.1.1.2	Ramo 12-Apoyo Federal	Impresión y elaboración de publicaciones oficiales y de información en general para difusión <b>Descripción complementaria:</b> Políptico de Derechos Sexuales y Reproductivos	2.01	5,300.00	10,653.00
3	Salud Sexual y Reproductiva para Adolescentes	3.1.1.2	Ramo 12-Apoyo Federal	Impresión y elaboración de publicaciones oficiales y de información en general para difusión <b>Descripción complementaria:</b> Modelo Integral de Salud Sexual y Reproductiva para Adolescentes (MAISSRA).	223.61	60.00	13,416.60
3	Salud Sexual y Reproductiva para Adolescentes	3.1.1.2	Ramo 12-Apoyo Federal	Impresión y elaboración de publicaciones oficiales y de información en general para difusión <b>Descripción complementaria:</b> Juego de quince infografías con contenido.	10.80	190.00	2,052.00
3	Salud Sexual y Reproductiva para Adolescentes	3.1.1.2	Ramo 12-Apoyo Federal	Impresión y elaboración de publicaciones oficiales y de información en general para difusión <b>Descripción complementaria:</b> Tríptico Higiene Sexual en la Adolescencia	1.25	2,600.00	3,250.00
4	Planificación Familiar y Anticoncepción	1.1.1.2	Ramo 12-Apoyo Federal	Impresión y elaboración de publicaciones oficiales y de información en general para difusión <b>Descripción complementaria:</b> Disco de Criterios Médicos de Elegibilidad para el uso de Anticonceptivos 2015	4.64	370.00	1,716.80
4	Planificación Familiar y Anticoncepción	1.1.1.2	Ramo 12-Apoyo Federal	Impresión y elaboración de publicaciones oficiales y de información en general para difusión	6.65	1,080.00	7,182.00

4	Planificación Familiar y Anticoncepción	1.1.1.2	Ramo 12-Apoyo Federal		Obstétrico Impresión y elaboración de publicaciones oficiales y de información en general para difusión	39.78	370.00	14,718.60					
4	Planificación Familiar y Anticoncepción	1.1.1.2	Ramo 12-Apoyo Federal		Impresión y elaboración de publicaciones oficiales y de información en general para difusión	1.53	2,690.00	4,115.70					
4	Planificación Familiar y Anticoncepción	1.1.1.2	Ramo 12-Apoyo Federal		Impresión y elaboración de publicaciones oficiales y de información en general para difusión <b>Descripción complementaria:</b> Tríptico Anticoncepción Posevento Obstétrico	117.84	10.00	1,178.40					
4	Planificación Familiar y Anticoncepción	1.1.1.2	Ramo 12-Apoyo Federal		Impresión y elaboración de publicaciones oficiales y de información en general para difusión <b>Descripción complementaria:</b> Manual Técnico de Vasectomía sin Bisturí. Impresión	2.33	1,100.00	2,563.00					
4	Planificación Familiar y Anticoncepción	1.1.1.2	Ramo 12-Apoyo Federal		Impresión y elaboración de publicaciones oficiales y de información en general para difusión <b>Descripción complementaria:</b> Tríptico Riesgo Reproductivo	2.59	600.00	1,554.00					
4	Planificación Familiar y Anticoncepción	2.7.1.1	Anexo IV - Apoyo Federal		Levonorgestrel. Graega Cada Graega contiene: Levonorgestrel 0.03 mg Envasado con 35 Graegas.	55.00	2,180.00	119,900.00					
4	Planificación Familiar y Anticoncepción	2.7.1.2	Anexo IV - Apoyo Federal		Noretisterona. Solución inyectable oleosa. Cada ampollita contiene: Enantato de noretisterona 200 mg Envasado con una ampollita de 1 ml.	35.50	18,000.00	639,000.00					
4	Planificación Familiar y Anticoncepción	2.7.1.3	Anexo IV - Apoyo Federal		Norelgestromina-etinilestradiol. Parche. Cada parche contiene: Norelgestromina 6.00 mg Etinilestradiol 0.60 mg Envasado con 3 Parches..	177.00	19,850.00	3,513,450.00					
4	Planificación Familiar y Anticoncepción	2.7.1.5	Anexo IV - Apoyo Federal		Etonogestrel. Implante El Implante contiene: Etonogestrel 68.0 mg Envasado con un Implante y aplicador.	1,276.70	6,500.00	8,298,550.00					
4	Planificación Familiar y Anticoncepción	2.7.1.7	Anexo IV - Apoyo Federal		Condón masculino. De hule látex. Envasado con 100 piezas.	70.00	5,069.00	354,830.00					
4	Planificación Familiar y Anticoncepción	2.7.1.9	Anexo IV - Apoyo Federal		Dispositivos Intrauterino. T de cobre, 380 A. Anticonceptivo estéril con 380 mm2, de cobre, plástico grado médico 77% y sulfato de bario USP 23%, con filamento largo de 30 cm con tubo insertor, tope y émbolo insertor. Pieza.	11.00	26,000.00	286,000.00					
4	Planificación Familiar y Anticoncepción	2.7.1.10	Anexo IV - Apoyo Federal		Dispositivos. Dispositivo Intrauterino, T de cobre para nuliparas, estéril, con 380 mm2 de cobre enrollado con bordes redondos, con longitud horizontal de 22.20 a 23.20 mm, longitud vertical de 28.0 a 30.0 mm, filamento de 20 a 25 cm, basidor con una mezcla del 77 al 85% de plástico grado médico y del 15 al 23% de sulfato de bario, con tubo insertor y aplicador montable con tope cervical. Pieza.	40.00	2,200.00	88,000.00					
4	Planificación Familiar y Anticoncepción	2.7.1.11	Anexo IV - Apoyo Federal		Levonorgestrel. Pol.Vo El dispositivo con polvo contiene: Levonorgestrel (micronizado) 52 mg Envasado con un dispositivo.	1,952.50	1,470.00	2,870,175.00					
5	Prevención y Atención de la Violencia Familiar y de Género	5.1.1.1	Ramo 12-Apoyo Federal		Impresión y elaboración de publicaciones oficiales y de información en general para difusión <b>Descripción complementaria:</b> Historieta violencia sexual "Desafiando al silencio"	3.32	3,000.00	9,960.00					
5	Prevención y Atención de la Violencia Familiar y de Género	5.1.1.1	Ramo 12-Apoyo Federal		Impresión y elaboración de publicaciones oficiales y de información en general para difusión <b>Descripción complementaria:</b> DIPTICO VIOLACIÓN SEXUAL "¿Qué debo hacer ante una violación sexual?"	2.30	1,000.00	2,300.00					
5	Prevención y Atención de la Violencia Familiar y de Género	5.1.1.1	Ramo 12-Apoyo Federal		Impresión y elaboración de publicaciones oficiales y de información en general para difusión	2.52	1,000.00	2,520.00					

5	Prevención y Atención de la Violencia Familiar y de Género	5.1.1.1	Ramo 12-Apoyo Federal			5.1.1.1		3.36	1,000.00	3,360.00										
Descripción complementaria: Político Masculinidad, "Violencia contra las mujeres: 5 cosas que los hombres debemos saber sobre el tema"																				
Impresión y elaboración de publicaciones oficiales y de información en general para difusión																				
Descripción complementaria: Político ¿Qué es la violencia contra las mujeres?																				
5	Prevención y Atención de la Violencia Familiar y de Género	5.1.1.1	Ramo 12-Apoyo Federal			5.1.1.1		4.08	570.00	2,325.60										
Impresión y elaboración de publicaciones oficiales y de información en general para difusión																				
Descripción complementaria: Dptico aborto médico, "Atención médica del aborto: Consideraciones técnicas y normativas"																				
5	Prevención y Atención de la Violencia Familiar y de Género	5.1.1.1	Ramo 12-Apoyo Federal			5.1.1.1		4.08	570.00	2,325.60										
Impresión y elaboración de publicaciones oficiales y de información en general para difusión																				
Descripción complementaria: Dptico Anticoncepción de Emergencia, "Utilización de la anticoncepción de emergencia (anticoncepción hormonal postcoito)"																				
5	Prevención y Atención de la Violencia Familiar y de Género	5.1.1.1	Ramo 12-Apoyo Federal			5.1.1.1		3.31	3,000.00	9,930.00										
Impresión y elaboración de publicaciones oficiales y de información en general para difusión																				
Descripción complementaria: Historieta Masculinidad y violencia, "Cambio de Chip"																				
5	Prevención y Atención de la Violencia Familiar y de Género	7.2.1.1	Ramo 12-Apoyo Federal			7.2.1.1		835.10	3.00	2,505.30										
Lamivudina. Solución Cada 100 ml contienen: Lamivudina 1 g Envase con 240 ml y dosificador.																				
Descripción complementaria: 3TC (Menores de 9 años)																				
5	Prevención y Atención de la Violencia Familiar y de Género	7.2.1.1	Ramo 12-Apoyo Federal			7.2.1.1		2,124.62	20.00	42,492.40										
Emtricitabina-tenofovir disoproxil fumarato. Tableta ReCubierta Cada Tableta ReCubierta contiene: Tenofovir disoproxil fumarato 300 mg equivalente a 245 mg de tenofovir disoproxil Emtricitabina 200 mg Envase con 30 Tabletas ReCubiertas.																				
Descripción complementaria: Truvada																				
5	Prevención y Atención de la Violencia Familiar y de Género	7.2.1.1	Ramo 12-Apoyo Federal			7.2.1.1		2,656.00	20.00	53,120.00										
Lopinavir-ritonavir. Tableta Cada Tableta contiene: Lopinavir 200 mg Ritonavir 50 mg Envase con 120 Tabletas.																				
5	Prevención y Atención de la Violencia Familiar y de Género	7.2.1.1	Ramo 12-Apoyo Federal			7.2.1.1		1,320.00	20.00	26,400.00										
Descripción complementaria: Kaletra (Adultos)																				
Lopinavir-ritonavir. Tableta Cada Tableta contiene: Lopinavir 100 mg Ritonavir 25 mg Envase con 60 Tabletas.																				
Descripción complementaria: Kaletra (Menores de 9 a 15 años)																				
5	Prevención y Atención de la Violencia Familiar y de Género	7.2.1.1	Ramo 12-Apoyo Federal			7.2.1.1		1,100.00	6.00	6,600.00										
Lopinavir-ritonavir. Solución Cada 100 ml contienen: Lopinavir 8.0 g Ritonavir 2.0 g Envase frasco ámba con 160 ml y dosificador.																				
Descripción complementaria: Kaletra (Menores de 9 años)																				
6	Igualdad de Género en Salud	1.3.1.2	Ramo 12-Apoyo Federal			1.3.1.2		348.00	1.00	348.00										
Impresión y elaboración de publicaciones oficiales y de información en general para difusión																				
Descripción complementaria: Banner : "Centro de Entrenamiento infantil"																				
6	Igualdad de Género en Salud	1.3.1.7	Ramo 12-Apoyo Federal			1.3.1.7		15.45	22.00	339.90										
Impresión y elaboración de publicaciones oficiales y de información en general para difusión																				
Descripción complementaria: Cartel: Compartir el cuidado de personas dependientes																				
6	Igualdad de Género en Salud	1.3.1.7	Ramo 12-Apoyo Federal			1.3.1.7		11.02	87.00	958.74										
Impresión y elaboración de publicaciones oficiales y de información en general para difusión																				
Descripción complementaria: Disco giratorio: Autocuidado mujeres y hombres																				
6	Igualdad de Género en Salud	3.1.1.2	Ramo 12-Apoyo Federal			3.1.1.2		15.45	19.00	293.55										
Impresión y elaboración de publicaciones oficiales y de información en general para difusión																				



6	Igualdad de Género en Salud	3.1.1.2	Ramo 12-Apoyo Federal	Descripción complementaria: Cartel: Mejorar la relación entre personal de salud y personas usuarias de servicios. Versión "B". Impresión y elaboración de publicaciones oficiales y de información en general para difusión Descripción complementaria: Cartel: Mejorar la relación entre personal de salud y personas usuarias de servicios. Versión "A".	15.45	19.00	293.55
<b>TOTAL:</b>							20,543,539.97

## 000 CENTRO NACIONAL DE PROGRAMAS PREVENTIVOS Y CONTROL DE ENFERMEDADES

No.	PROGRAMA	INDICE	FUENTE DE FINANCIAMIENTO	CONCEPTO	PRECIO UNITARIO	CANTIDAD	TOTAL (PESOS)
4	Prevención y Control de Dengue y Otros Vectores	6.3.1.1	Ramo 12-Apoyo Federal	Plaguicidas (insecticidas) Descripción complementaria: Larvicida: Regulador de Crecimiento al 1.3% en sacos de 18.1 kilogramos	29,581.96	21.00	621,221.16
4	Prevención y Control de Dengue y Otros Vectores	6.3.1.1	Ramo 12-Apoyo Federal	Plaguicidas (insecticidas) Descripción complementaria: Larvicida Biorracional al 7.48% en cajas con 4,000 tabletas	25,961.00	7.00	181,727.00
4	Prevención y Control de Dengue y Otros Vectores	6.3.1.1	Ramo 12-Apoyo Federal	Plaguicidas (insecticidas) Descripción complementaria: Larvicida microbiano BTI al 37.4% en gránulos dispersables, cajas con 24 tarros de 500 gramos	16,055.33	10.00	160,553.30
4	Prevención y Control de Dengue y Otros Vectores	6.3.1.1	Ramo 12-Apoyo Federal	Plaguicidas (insecticidas) Descripción complementaria: Ampliación: Larvicida Regulador de Crecimiento al 1.3% en sacos de 18.1 kilogramos	29,581.96	4.00	118,327.84
4	Prevención y Control de Dengue y Otros Vectores	6.3.1.1	Ramo 12-Apoyo Federal	Plaguicidas (insecticidas) Descripción complementaria: Ampliación: Larvicida Biorracional al 7.48% en cajas con 4,000 tabletas	25,961.00	10.00	259,610.00
4	Prevención y Control de Dengue y Otros Vectores	6.3.2.1	Ramo 12-Apoyo Federal	Plaguicidas (insecticidas) Descripción complementaria: Ampliación: Adulticida Organofosforado al 41% base agua en caja con dos bidones de 10 litros	14,000.00	14.00	196,000.00
4	Prevención y Control de Dengue y Otros Vectores	6.3.2.1	Ramo 12-Apoyo Federal	Plaguicidas (insecticidas) Descripción complementaria: Ampliación: Adulticida organofosforado al 49% concentrado emulsionable en caja con 12 litros	15,253.90	4.00	61,015.60
4	Prevención y Control de Dengue y Otros Vectores	6.3.2.1	Ramo 12-Apoyo Federal	Plaguicidas (insecticidas) Descripción complementaria: Adulticida organofosforado al 49% concentrado emulsionable en caja con 12 litros	15,253.90	22.00	335,585.80
4	Prevención y Control de Dengue y Otros Vectores	6.3.2.1	Ramo 12-Apoyo Federal	Plaguicidas (insecticidas) Descripción complementaria: Adulticida organofosforado en base oleosa al 13.624% en tambos de 208 litros	126,714.52	6.00	760,287.12
4	Prevención y Control de Dengue y Otros Vectores	6.3.2.1	Ramo 12-Apoyo Federal	Plaguicidas (insecticidas) Descripción complementaria: Adulticida Organofosforado al 41% base agua en caja con dos bidones de 10 litros	14,000.00	15.00	210,000.00
4	Prevención y Control de Dengue y Otros Vectores	6.3.3.1	Ramo 12-Apoyo Federal	Plaguicidas (insecticidas) Descripción complementaria: Adulticida carbamato al 70% en cuñetes de 4.5 kg con 180 sobres de 25 gramos	15,919.63	8.00	127,357.04
10	Prevención y Control de la Diabetes	3.1.1.1	Anexo IV - Apoyo Federal	Prueba en tira reactiva, cartucho o cubeta de reacción descartable, para la determinación cuantitativa de hemoglobina glucosilada fracción A1c en sangre capilar venosa. Caja con 10 0 20 pruebas.	312.04	10,680.00	3,332,587.20
10	Prevención y Control de la Diabetes	3.1.4.1	Anexo IV - Apoyo Federal	Tiras reactivas. Tira reactiva para la determinación semicuantitativa de microalbumina en orina, en un rango de 10 a 100 mg/L, en un tiempo aproximado de un minuto. Tubo con 25, 30 o 50 tiras reactivas. RTC y/o TA	32.60	6,450.00	210,270.00

10	Prevención y Control de la Diabetes	3.2.1.1	Anexo IV - Apoyo Federal	Tiras reactivas. Para determinación de glucosa en sangre capilar con límite de medición en glucómetro hasta 500 o 600 mg/dl. Con membrana hidrofílica impregnada con activante químico: glucosa oxidasa, con reductor e indicador o glucosa deshidrogenasa. Para la determinación de glucosa. Envase con 25, 50 o 100 tiras. TATC.	3.48	682,000.00	2,373,360.00
11	Prevención y Control de la Obesidad y Riesgo Cardiovascular	1.1.1.1	Anexo IV - Apoyo Federal	Tiras reactivas. Tira reactiva para la determinación semicuantitativa de microalbúmina en orina, en un rango de 10 a 100 mg/L, en un tiempo aproximado de un minuto. Tubo con 25, 30 o 50 tiras reactivas. RTC y/o TA	32.60	57,300.00	1,867,980.00
11	Prevención y Control de la Obesidad y Riesgo Cardiovascular	4.2.1.1	Anexo IV - Apoyo Federal	Tiras reactivas para determinación cuantitativa de perfil de lípidos (para ser utilizadas en equipo portátil para la determinación cuantitativa de colesterol total, colesterol HDL, colesterol LDL, triglicéridos) presentación: frasco con 10, 15 o 25 tiras reactivas.	240.24	7,200.00	1,729,728.00
14	Prevención y Control de la Tuberculosis	2.4.1.1	Ramo 12-Apoyo Federal	Antibióticos (substancias y productos farmacéuticos) <b>Descripción complementaria:</b> Pirazinamida, tabletas de 400 mg	0.37	156.00	57.72
14	Prevención y Control de la Tuberculosis	2.4.1.1	Ramo 12-Apoyo Federal	Antibióticos (substancias y productos farmacéuticos) <b>Descripción complementaria:</b> Pirazinamida, tabletas de 400 mg	0.47	312.00	146.64
14	Prevención y Control de la Tuberculosis	2.4.1.1	Ramo 12-Apoyo Federal	Antibióticos (substancias y productos farmacéuticos) <b>Descripción complementaria:</b> Pirazinamida, tabletas de 400 mg	0.27	234.00	63.18
14	Prevención y Control de la Tuberculosis	2.4.1.1	Ramo 12-Apoyo Federal	Antibióticos (substancias y productos farmacéuticos) <b>Descripción complementaria:</b> Pirazinamida, tabletas de 400 mg	9.34	78.00	728.52
14	Prevención y Control de la Tuberculosis	2.4.1.1	Ramo 12-Apoyo Federal	Antibióticos (substancias y productos farmacéuticos) <b>Descripción complementaria:</b> Cicloserina, tabletas de 250 mg	2.84	234.00	664.56
14	Prevención y Control de la Tuberculosis	1.5.2.1	Anexo IV - Apoyo Federal	Descripción complementaria: Isoniazida y rifampicina. Tableta ReCubierta Cada Tableta ReCubierta contiene: Isoniazida 400 mg Rifampicina 300 mg Envase con 90 Tabletas ReCubiertas.	550.00	40.00	22,000.00
14	Prevención y Control de la Tuberculosis	1.5.2.1	Anexo IV - Apoyo Federal	Isoniazida, rifampicina, pirazinamida, etambutol. Tableta Cada Tableta contiene: Isoniazida 75 mg Rifampicina 150 mg Pirazinamida 400 mg Clorhidrato de etambutol 300 mg Envase con 240 Tabletas.	790.00	40.00	31,600.00
<b>TOTAL:</b>							

### K00 CENTRO NACIONAL PARA LA PREVENCIÓN Y EL CONTROL DEL VIH/SIDA

No.	PROGRAMA	INDICE	FUENTE DE FINANCIAMIENTO	CONCEPTO	PRECIO UNITARIO	CANTIDAD	TOTAL (PESOS)
1	Respuesta al VIH/SIDA e ITS	2.2.1.4	Ramo 12-Apoyo Federal	Jeringas. Para insulina, de plástico grado médico; graduada de 0 a 100 unidades, con capacidad de 1 ml. Con aguja de acero inoxidable, longitud 13 mm, calibre 27 G. Estéril y desechable. Pieza.	1.19	17,200.00	20,468.00
1	Respuesta al VIH/SIDA e ITS	2.2.1.9	Ramo 12-Apoyo Federal	Condón masculino. De hule látex. Envase con 100 piezas.	78.49	1,200.00	94,188.00
1	Respuesta al VIH/SIDA e ITS	4.1.1.2	Ramo 12-Apoyo Federal	Prueba rápida para la determinación cualitativa en sangre total de anticuerpos IgG por inmunocromatografía contra el virus de la inmunodeficiencia humana Tipos 1 y 2. Estuche para mínimo 24 pruebas. TATC.	75.98	9,400.00	714,212.00
1	Respuesta al VIH/SIDA e ITS	5.1.1.2	Ramo 12-Apoyo Federal	<b>Descripción complementaria:</b> El costo es por prueba. La cantidad es el número de pruebas, no es por estuche Prueba rápida inmunocromatográfica para la determinación de anticuerpos de Treponema pallidum en suero o plasma humano. Con sensibilidad no menor al 95% y una especificidad no menor al 98% de acuerdo con el certificado de evaluación diagnóstica del Instituto de Diagnóstico y Referencia Epidemiológicos. Requiere prueba confirmatoria. Envase para mínimo 20 pruebas.	51.62	1,160.00	59,879.20

No.	PROGRAMA	INDICE	FUENTE DE FINANCIAMIENTO	CONCEPTO	PRECIO UNITARIO	CANTIDAD	TOTAL (PESOS)
1	Respuesta al VIH/SIDA e ITS	4.2.1.8	FPGC-Fideicomiso	Atazanavir. Cápsula Cada Cápsula contiene: Sulfato de atazanavir equivalente a 300 mg de atazanavir. Envase con 30 Cápsulas.	2,723.38	430.00	1,171,053.40
1	Respuesta al VIH/SIDA e ITS	4.2.1.8	FPGC-Fideicomiso	Enfuvirtida. Solución Inyectable Cada frasco ampula con liofilizado contiene: Enfuvirtida 108 mg Envase con 60 frascos ampula con liofilizado y 60 frascos ampula con 1.1 ml de agua Inyectable	22,449.79	25.00	561,244.75
1	Respuesta al VIH/SIDA e ITS	4.2.1.8	FPGC-Fideicomiso	Lamivudina. Solución Cada 100 ml contienen: Lamivudina 1 g Envase con 240 ml y dosificador.	835.10	11.00	9,186.10
1	Respuesta al VIH/SIDA e ITS	4.2.1.8	FPGC-Fideicomiso	Tenofovir disoproxil fumarato o tenofovir. Tableta Cada Tableta contiene: Tenofovir disoproxil fumarato 300 mg ó Tenofovir disoproxil fumarato 300 mg equivalente a 245 mg de tenofovir disoproxil fumarato con 30 Tabletas.	2,000.12	432.00	864,051.84
1	Respuesta al VIH/SIDA e ITS	4.2.1.8	FPGC-Fideicomiso	Darunavir. Tableta Cada Tableta contiene: Etanolol de darunavir equivalente a 600 mg de darunavir Envase con 60 Tabletas.	4,978.59	78.00	388,330.02
1	Respuesta al VIH/SIDA e ITS	4.2.1.8	FPGC-Fideicomiso	Abacavir-lamivudina. Tableta. Cada tableta contiene: Sulfato de abacavir equivalente a 600 mg de abacavir. Lamivudina 300 mg. Envase con 30 tabletas.	1,358.63	131.00	177,980.53
1	Respuesta al VIH/SIDA e ITS	4.2.1.8	FPGC-Fideicomiso	Emtricitabina-tenofovir disoproxil fumarato. Tableta ReCubierta Cada Tableta ReCubierta contiene: Tenofovir disoproxil fumarato 300 mg equivalente a 245 mg de tenofovir disoproxil Emtricitabina 200 mg Envase con 30 Tabletas ReCubiertas.	2,124.62	868.00	1,844,170.16
1	Respuesta al VIH/SIDA e ITS	4.2.1.8	FPGC-Fideicomiso	Etravirina. Tableta Cada Tableta contiene: Etravirina 100 mg Envase con 120 Tabletas.	5,429.27	25.00	135,731.75
1	Respuesta al VIH/SIDA e ITS	4.2.1.8	FPGC-Fideicomiso	Raltegravir. Comprimido Cada Comprimido contiene: Raltegravir potásico equivalente a 400 mg de raltegravir Envase con 60 Comprimidos.	3,716.24	96.00	356,759.04
1	Respuesta al VIH/SIDA e ITS	4.2.1.8	FPGC-Fideicomiso	Ritonavir. Cápsula o Tableta Cada Cápsula o Tableta contiene Ritonavir 100 mg 2 envases con 84 Cápsulas cada uno.	347.96	515.00	179,199.40
1	Respuesta al VIH/SIDA e ITS	4.2.1.8	FPGC-Fideicomiso	Lopinavir-ritonavir. Tableta Cada Tableta contiene: Lopinavir 100 mg Ritonavir 25 mg Envase con 60 Tabletas.	1,078.00	29.00	31,262.00
1	Respuesta al VIH/SIDA e ITS	4.2.1.8	FPGC-Fideicomiso	Lopinavir-ritonavir. Tableta Cada Tableta contiene: Lopinavir 200 mg Ritonavir 50 mg Envase con 120 Tabletas.	2,656.00	519.00	1,378,464.00
1	Respuesta al VIH/SIDA e ITS	4.2.1.8	FPGC-Fideicomiso	Nevirapina. Tableta Cada Tableta contiene: Nevirapina 200 mg Envase con 60 Tabletas.	384.16	184.00	70,685.44
1	Respuesta al VIH/SIDA e ITS	4.2.1.8	FPGC-Fideicomiso	Efavirenz, emtricitabina, tenofovir fumarato de disoproxil. Tableta Cada Tableta contiene: Efavirenz 600 mg Emtricitabina 200 mg Fumarato de disoproxil de tenofovir 300 mg equivalente a 245 mg Tenofovir disoproxil Envase con 30 Tabletas.	2,404.15	2,868.00	6,895,102.20
TOTAL:							
							14,951,967.83

## R00 CENTRO NACIONAL PARA LA SALUD DE LA INFANCIA Y LA ADOLESCENCIA

No.	PROGRAMA	INDICE	FUENTE DE FINANCIAMIENTO	CONCEPTO	PRECIO UNITARIO	CANTIDAD	TOTAL (PESOS)
1	Vacunación Universal	1.1.1.1	Ramo 12-Apoyo Federal	Vacuna b.c.g. Suspensión Inyectable Cada dosis de 0.1 ml de la Suspensión reconstituida de bacilos Atenuados contiene la cepa: Francesa 1173P2 200 000-500 000 UFC o Danesa 1331 200 000-300 000 UFC o Glaxo* 1077 800 000-3 200 000 UFC o Tokio 172 200 000-3 000 000 UFC o Montreal 200 000-3 200 000 UFC o Moscow 100 000-3 300 000 UFC Envase con frasco ampula o ampollita con liofilizado para 10 dosis y ampollitas con diluyente de 1.0 ml. *Semilla Mérieux.	17.51	21,230.00	371,737.30
1	Vacunación Universal	1.1.1.2	Ramo 12-Apoyo Federal	Vacuna recombinante contra la hepatitis B. Suspensión Inyectable Cada dosis de 0.5 ml contiene: Antígeno de superficie del Virus de la hepatitis B	15.80	46,710.00	738,018.00

1	Vacunación Universal	1.1.1.3	Ramo 12-Apoyo Federal	<p>purificado DNA recombinante 10 ?g Envase con jeringa prellenada con 0.5 ml o frasco ampula con 0.5 ml.</p> <p>Vacuna acelar antipertussis, con toxoides diftérico y tetánico adsorbidos, con vacuna antipoliomielítica inactivada y con vacuna conjugada de haemophilus influenzae tipo b. Suspensión Inyectable Cada dosis de 0.5 ml de vacuna reconstituida contiene: Toxoide diftérico purificado &gt; 30 UI Toxoide tetánico purificado &gt; 40 UI Toxoide pertussis purificado adsorbido 25 ?g Con o sin pertactina 8 ?g Hemaglutinina filamentosa purificada adsorbida 25 ?g Virus de la poliomielitis tipo 1 inactivado 40 UD* Virus de la poliomielitis tipo 2 inactivado 8 UD* Virus de la poliomielitis tipo 3 inactivado 32 UD* Haemophilus influenzae Tipo b 10 ?g (conjugado a la proteína tetánica) *Unidades de antígeno D Envase con 1 dosis en jeringa prellenada de Vacuna acelar antipertussis con Toxoides Diftérico y Tetánico Adsorbidos y Vacuna Antipoliomielítica inactivada y 1 dosis en frasco ampula con liofilizado de Vacuna conjugada de Haemophilus influenzae tipo b, para reconstituir con la Suspensión de la jeringa.</p>	172.70	48,150.00	8,315,505.00
1	Vacunación Universal	1.1.1.8	Ramo 12-Apoyo Federal	<p>Vacuna doble viral (sr) contra sarampión y rubéola. Suspensión inyectable Cada dosis de 0.5 ml de vacuna reconstituida contiene: Virus Atenuados del sarampión cepa Edmonston- Zagreb (cultivados en células diploides humanas) o cepa Enders o cepa Schwarz (cultivados en fibroblastos de embrión de pollo) 3.0 log10 a 4.5 log10 DICC50 o 1000 a 32000 DICC50 o 103 a 3.2 x 104 DICC50 Virus Atenuados de la rubéola cepa Wistar RA 27/3 (cultivados en células diploides humanas MRC-5 o WI-38) &gt; 3.0 log10 DICC50 o &gt;= 1000 DICC50 o &gt;= 103 DICC50 Envase con liofilizado para 10 dosis y diluyente.</p>	23.16	16,550.00	383,298.00
1	Vacunación Universal	1.1.1.17	Ramo 12-Apoyo Federal	<p>Vacuna antineumocócica. Solución inyectable Cada dosis de 0.5 ml contiene: Polioídos purificados del Streptococcus pneumoniae serotipos 1, 2, 3, 4, 5, 6B, 7F, 8, 9N, 10A, 11A, 12F, 14, 15B, 17F, 18C, 19A, 19F, 20, 22F, 23F y 33F, cada uno con 25 ?g. Envase con frasco ampula de 2.5 ml.</p>	114.61	14,300.00	1,638,923.00
1	Vacunación Universal	1.1.1.19	Ramo 12-Apoyo Federal	<p>Vacuna de refuerzo contra difteria, tetanos y tosferina acelar (tdpa). Suspensión Inyectable Cada dosis de 0.5 ml contiene: Toxoide diftérico no menos de 2 UI (2 ó 2.5 Lf) Toxoide tetánico no menos de 20 UI (5 Lf) Toxoide pertussis 2.5 ó 8 ?g Hemaglutinina Filamentosa (FHA) 5 ó 8 ?g Pertactina (Proteína de Membrana exterior de 69 Kda-PRN) 2.5 ó 3 ?g Con o sin Fimbrias tipos 2 y 3 5 ?g Envase con 10 Jeringas. prellenadas con una dosis de 0.5 ml.</p>	161.70	9,380.00	1,516,746.00
1	Vacunación Universal	1.1.1.21	Ramo 12-Apoyo Federal	<p>Vacuna recombinante contra la hepatitis b. Suspensión Inyectable Cada dosis de 1 ml contiene: AghHb 20 ?g Envase con un frasco ampula con 10 ml (10 dosis).</p>	16.00	2,200.00	35,200.00
1	Vacunación Universal	1.1.1.24	Ramo 12-Apoyo Federal	<p>Vacuna antiinfluenza. Suspensión Inyectable Cada dosis de 0.5 ml contiene: Fracciones antigénicas purificadas de Virus de influenza inactivados correspondientes a las cepas: A/California/7/2009 (H1N1) 15 ?g HA A/Perth/16/2009 (H3N2) 15 ?g HA Cepa análoga A/Wisconsin/15/2009 B/Brisbane/60/2008 15 ?g HA Envase con 1 frasco ampula con 5 ml cada uno (10 dosis).</p>	55.12	122,450.00	6,749,444.00
1	Vacunación Universal	1.1.1.5	Anexo IV - Apoyo Federal	<p>Vacuna pentavalente contra rota Virus. Suspensión Cada dosis de 2 ml contiene: Serotipo reordenado G1 2.21 X 106 UI Serotipo reordenado G2 2.84 X 106 UI Serotipo reordenado G3 2.22 X 106 UI Serotipo reordenado G4 2.04 X 106 UI Serotipo reordenado P1 2.29 X 106 UI Envase con un tubo de plástico con 2 ml.</p>	62.34	25,100.00	1,564,734.00
1	Vacunación Universal	1.1.1.6	Anexo IV - Apoyo Federal	<p>Vacuna conjugada neumocócica 13-valente. Suspensión Inyectable Cada dosis de 0.5 ml contiene: Sacáridos de Streptococcus pneumoniae de los</p>	183.80	40,000.00	7,352,000.00

1	Vacunación Universal	1.1.1.24	Anexo IV - Apoyo Federal	serotipos 1 2.2 ?g 3 2.2 ?g 4 2.2 ?g 5 2.2 ?g 6A 2.2 ?g 6B 4.4 ?g 7F 2.2 ?g 9V 2.2 ?g 14 2.2 ?g 18C 2.2 ?g 19A 2.2 ?g 19F 2.2 ?g 23F 2.2 ?g Proteína diftérica CRM197 32 ?g Envase con una jeringa prellenada de 0.5 ml (1 dosis), y aguja.	55.12	98,790.00	5,445,304.80
1	Vacunación Universal	1.2.1.5	Anexo IV - Apoyo Federal	Vacuna antinfluenza. Suspensión Inyectable Cada dosis de 0.5 ml contiene: FrAcciones antigénicas purificadas de Virus de influenza inactivados correspondientes a las cepas: A/California/71/2009 (H1N1) 15 ?g HA A/Perth/16/2009 (H3N2) 15 ?g HA Cepa análoga A/Wisconsin/15/2009 B/Brisbane/60/2008 15 ?g HA Envase con 1 frasco ampula con 5 ml cada uno (10 dosis). Vacuna contra el Virus del papiloma humano. Suspensión inyectable Cada dosis de 0.5 ml contiene: Proteína L1 Tipo 16 20 ?g Proteína L1 Tipo 18 20 ?g Envase con 1 frasco ampula con 0.5 ml o jeringa prellenada con 0.5 ml.	156.96	17,000.00	2,668,320.00
<b>TOTAL:</b>							
<b>Gran total</b>							<b>84,902,865.58</b>

APÉNDICE

CONVENIO ESPECIFICO EN MATERIA DE MINISTRACION DE SUBSIDIOS PARA EL FORTALECIMIENTO DE ACCIONES DE SALUD PÚBLICA EN LAS ENTIDADES FEDERATIVAS QUE CELEBRAN, EL EJECUTIVO FEDERAL, POR CONDUCTO DE "LA SECRETARÍA", Y EL EJECUTIVO DEL ESTADO LIBRE Y SOBERANO DE ZACATECAS, POR CONDUCTO DE "LA ENTIDAD".

La información de la distribución de los recursos presupuestarios del ramo 33, Aportación Estatal, Oportunidades y Otra, así como los de la Comisión Nacional de Protección Social en Salud, CNPSS, ANEXO IV y Fondo de Protección contra Gastos Catastróficos, FPGC, no forman parte de los recursos federales ministrados por "LA SECRETARÍA" a "LA ENTIDAD" con motivo del presente convenio, se colocan sólo para efectos de la evaluación de la eficiencia y eficacia de "LOS PROGRAMAS".

Resumen de recursos por fuente de financiamiento  
(Monto pesos)

No.	UNIDAD RESPONSABLE / PROGRAMA DE ACCIÓN	SPPS RAMO 12		SUBTOTAL	RAMO 33	APORTACIÓN ESTATAL	OPORTUNIDADES	OTRA	SUBTOTAL	CNPSS			TOTAL
		RECURSOS FINANCIEROS CASSCO CAUSES	INSUMOS							RECURSOS FINANCIEROS FASSA-P FASSA-C RECTORIA	ANEXO IV PRORESPPO, APOYO FEDERAL INSUMOS Y CONSEG	SMS XXI APOYO FEDERAL (PRESUPUESTO E INSUMOS)	
1	Promoción de la Salud y Determinantes Sociales	0.00	0.00	0.00	1,287,887.00	0.00	0.00	0.00	1,287,887.00	10,016,100.00	0.00	0.00	11,303,987.00
2	Entornos y Comunidades Saludables	217,281.25	0.00	217,281.25	1,889,489.25	0.00	0.00	0.00	1,889,489.25	0.00	0.00	0.00	2,106,770.50
3	Alimentación y Actividad Física	3,000,000.00	0.00	3,000,000.00	767,929.00	0.00	0.00	0.00	767,929.00	1,201,000.00	0.00	0.00	4,968,929.00
	<b>Total:</b>	<b>3,217,281.25</b>	<b>0.00</b>	<b>3,217,281.25</b>	<b>3,945,305.25</b>	<b>0.00</b>	<b>0.00</b>	<b>0.00</b>	<b>3,945,305.25</b>	<b>11,217,100.00</b>	<b>0.00</b>	<b>0.00</b>	<b>18,379,806.50</b>
310 DIRECCIÓN GENERAL DE PROMOCIÓN DE LA SALUD													
1	Sistema Nacional de Vigilancia Epidemiológica	2,768,460.00	0.00	2,768,460.00	2,603,900.00	0.00	0.00	0.00	2,603,900.00	0.00	0.00	0.00	5,372,360.00
2	SINAVE (Componente de Vigilancia por Laboratorio)	3,525,184.00	27,257.00	3,552,441.00	4,128,210.00	0.00	0.00	0.00	4,128,210.00	0.00	0.00	0.00	7,680,651.00
	<b>Total:</b>	<b>6,293,644.00</b>	<b>27,257.00</b>	<b>6,320,901.00</b>	<b>6,732,110.00</b>	<b>0.00</b>	<b>0.00</b>	<b>0.00</b>	<b>6,732,110.00</b>	<b>0.00</b>	<b>0.00</b>	<b>0.00</b>	<b>13,053,011.00</b>
315 DIRECCIÓN GENERAL DE EPIDEMIOLOGÍA													
313 SECRETARIADO TÉCNICO DEL CONSEJO NACIONAL DE SALUD MENTAL													
1	Salud Mental	450,000.00	0.00	450,000.00	8,598,444.80	0.00	0.00	0.00	8,598,444.80	7,143,808.30	0.00	0.00	16,192,254.10
	<b>Total:</b>	<b>450,000.00</b>	<b>0.00</b>	<b>450,000.00</b>	<b>8,598,444.80</b>	<b>0.00</b>	<b>0.00</b>	<b>0.00</b>	<b>8,598,444.80</b>	<b>7,143,808.30</b>	<b>0.00</b>	<b>0.00</b>	<b>16,192,254.10</b>
315 SECRETARIADO TÉCNICO DEL CONSEJO NACIONAL PARA LA PREVENCIÓN DE ACCIDENTES													
1	Seguridad Vial	900,000.00	0.00	900,000.00	1,891,900.00	0.00	0.00	0.00	1,891,900.00	0.00	0.00	0.00	2,791,900.00
2	Prevención de Accidentes en Grupos Vulnerables	540,000.00	0.00	540,000.00	99,900.00	0.00	0.00	0.00	99,900.00	0.00	0.00	0.00	639,900.00
	<b>Total:</b>	<b>1,440,000.00</b>	<b>0.00</b>	<b>1,440,000.00</b>	<b>1,991,800.00</b>	<b>0.00</b>	<b>0.00</b>	<b>0.00</b>	<b>1,991,800.00</b>	<b>0.00</b>	<b>0.00</b>	<b>0.00</b>	<b>3,431,800.00</b>

No.	UNIDAD RESPONSABLE / PROGRAMA DE ACCIÓN	SPPS RAMO 12		SUBTOTAL	RAMO 33	APORTACIÓN ESTATAL	OPORTUNIDADES	OTRA	SUBTOTAL	CNPSS			TOTAL
		RECURSOS FINANCIEROS CASSCO CAUSES	INSUMOS							RECURSOS FINANCIEROS FASSA-P FASSA-C RECTORIA	ANEXO IV PRORESPO, APOYO FEDERAL INSUMOS Y CONSEG	SMS XXI APOYO FEDERAL (PRESUPUESTO E INSUMOS)	
L00 CENTRO NACIONAL DE EQUIDAD DE GÉNERO Y SALUD REPRODUCTIVA													
1	Prevención y Control del Cáncer de la Mujer	11,254,153.00	3,784,573.76	15,038,726.76	5,911,500.00	0.00	0.00	0.00	5,911,500.00	14,728,970.00	0.00	0.00	35,679,196.76
2	Salud Materna y Perinatal	15,186,368.22	360,588.47	15,546,956.69	6,115,142.80	0.00	0.00	0.00	6,115,142.80	17,000,781.71	720,270.64	0.00	39,395,151.84
3	Salud Sexual y Reproductiva para Adolescentes	2,574,900.00	29,371.60	2,604,271.60	812,700.00	0.00	0.00	0.00	812,700.00	928,100.00	0.00	0.00	4,345,071.60
4	Planificación Familiar y Anticoncepción	3,905,327.60	33,028.50	3,938,356.10	3,437,228.00	0.00	0.00	0.00	3,437,228.00	17,755,765.00	0.00	0.00	25,131,348.10
5	Prevención y Atención de la Violencia Familiar y de Género	9,887,440.00	163,838.90	10,051,278.90	1,034,925.00	0.00	0.00	0.00	1,034,925.00	0.00	0.00	0.00	11,086,203.90
6	Igualdad de Género en Salud	352,557.00	2,233.74	354,790.74	60,000.00	0.00	0.00	0.00	60,000.00	0.00	0.00	0.00	414,790.74
<b>Total:</b>		<b>43,162,745.82</b>	<b>4,373,634.97</b>	<b>47,536,380.79</b>	<b>17,371,495.80</b>	<b>0.00</b>	<b>0.00</b>	<b>0.00</b>	<b>17,371,495.80</b>	<b>59,413,616.71</b>	<b>720,270.64</b>	<b>0.00</b>	<b>116,041,765.94</b>
000 CENTRO NACIONAL DE PROGRAMAS PREVENTIVOS Y CONTROL DE ENFERMEDADES													
1	Prevención y Control de la Rabia Humana	9,123.00	0.00	9,123.00	6,731,492.00	0.00	0.00	0.00	6,731,492.00	1,106,050.00	0.00	0.00	7,846,665.00
2	Prevención y Control de la Brucelosis	0.00	0.00	0.00	170,000.00	0.00	0.00	0.00	170,000.00	131,029.40	0.00	0.00	301,029.40
3	Prevención y Control de la Rickettsiosis	684,672.76	0.00	684,672.76	271,992.00	0.00	0.00	0.00	271,992.00	90,337.50	0.00	0.00	1,047,002.26
4	Prevención y Control de Dengue y Otros Vectores	915,260.00	3,031,664.86	3,946,944.86	1,937,000.00	0.00	0.00	0.00	1,937,000.00	264,500.00	0.00	0.00	6,148,444.86
5	Prevención y Control del Paludismo	361,640.00	0.00	361,640.00	285,000.00	0.00	0.00	0.00	285,000.00	45,203.92	0.00	0.00	691,843.92
6	Eliminación de la Oncoceosis	0.00	0.00	0.00	0.00	0.00	0.00	0.00	0.00	0.00	0.00	0.00	0.00
7	Prevención y Control de la Enfermedad de Chagas	20,000.00	0.00	20,000.00	20,000.00	0.00	0.00	0.00	20,000.00	1,376,313.70	0.00	0.00	1,416,313.70
8	Prevención y Control de las Leishmaniasis	0.00	0.00	0.00	0.00	0.00	0.00	0.00	0.00	0.00	0.00	0.00	0.00
9	Prevención y Control de la Intoxicación por Picadura de Alacrán	45,600.00	0.00	45,600.00	1,200,000.00	0.00	0.00	0.00	1,200,000.00	2,027,980.00	0.00	0.00	3,273,560.00
10	Prevención y Control de la Diabetes	2,265,984.40	0.00	2,265,984.40	11,038,667.24	0.00	0.00	0.00	11,038,667.24	22,554,962.21	0.00	0.00	35,627,613.85
11	Prevención y Control de la Obesidad y Riesgo Cardiovascular	5,301,014.00	0.00	5,301,014.00	4,033,102.65	0.00	0.00	0.00	4,033,102.65	18,663,941.14	0.00	0.00	27,998,057.79
12	Atención del Envejecimiento	102,285.32	0.00	102,285.32	1,149,125.00	0.00	0.00	0.00	1,149,125.00	0.00	0.00	0.00	1,251,410.32
13	Prevención, Detección y Control de los Problemas de Salud Bucal	0.00	0.00	0.00	2,104,668.00	0.00	0.00	0.00	2,104,668.00	11,212,993.00	0.00	0.00	13,317,661.00
14	Prevención y Control de la Tuberculosis	58,267.76	1,660.82	59,928.58	2,718,206.53	0.00	0.00	0.00	2,718,206.53	458,163.81	0.00	0.00	3,236,266.72
15	Eliminación de la Lepra	0.00	0.00	0.00	168,500.00	0.00	0.00	0.00	168,500.00	51,406.80	0.00	0.00	219,906.80
16	Atención de Urgencias Epidemiológicas y Desastres	500,000.00	0.00	500,000.00	3,132,353.76	0.00	0.00	0.00	3,132,353.76	0.00	0.00	0.00	3,652,353.76
17	Prevención de Enfermedades	250,000.00	0.00	250,000.00	189,020.00	0.00	0.00	0.00	189,020.00	356,672.10	0.00	0.00	775,692.10

18	Diarréas Agudas y Cólera	0.00	0.00	0.00	0.00	0.00	0.00	0.00	0.00	0.00	0.00	0.00	0.00	0.00	0.00	0.00	0.00	0.00	0.00	0.00	0.00	0.00	0.00	
	Prevención y Control de las Enfermedades Respiratorias e Influenza	0.00	0.00	0.00	0.00	0.00	0.00	0.00	0.00	0.00	0.00	0.00	0.00	0.00	0.00	0.00	0.00	0.00	0.00	0.00	0.00	0.00	0.00	0.00
Total:		10,511,847.24	3,033,345.48	13,546,192.72	35,129,328.18	0.00	0.00	0.00	0.00	0.00	0.00	35,129,328.18	0.00	0.00	56,308,555.59	0.00	0.00	0.00	0.00	0.00	0.00	0.00	0.00	106,954,976.48



No.	UNIDAD RESPONSABLE / PROGRAMA DE ACCIÓN	SPPS RAMO 12		SUBTOTAL	RAMO 33	OPORTUNIDADES	OTRA	SUBTOTAL	CNPSS			TOTAL
		RECURSOS FINANCIEROS CASSCO CAUSES	INSUMOS						ANEXO IV	SMS XXI	FPGC	
K00 CENTRO NACIONAL PARA LA PREVENCIÓN Y EL CONTROL DEL VIH/SIDA												
1	Respuesta al VIH/SIDA e ITS	54,793.00	888,747.20	943,540.20	2,268,300.00	0.00	0.00	2,268,300.00	2,905,921.36	0.00	15,748,794.63	21,866,556.19
	<b>Total:</b>	<b>54,793.00</b>	<b>888,747.20</b>	<b>943,540.20</b>	<b>2,268,300.00</b>	<b>0.00</b>	<b>0.00</b>	<b>2,268,300.00</b>	<b>2,905,921.36</b>	<b>0.00</b>	<b>15,748,794.63</b>	<b>21,866,556.19</b>
R00 CENTRO NACIONAL PARA LA SALUD DE LA INFANCIA Y LA ADOLESCENCIA												
1	Vacunación Universal	3,463,121.00	19,748,871.30	23,211,992.30	20,376,741.60	0.00	0.00	20,376,741.60	35,101,818.80	0.00	0.00	78,690,552.70
2	Salud para la Infancia y la Adolescencia	1,158,403.00	0.00	1,158,403.00	3,488,182.82	0.00	0.00	3,488,182.82	4,939,515.00	0.00	0.00	9,596,100.82
3	Cáncer en la Infancia y la Adolescencia	516,473.99	0.00	516,473.99	253,487.00	0.00	0.00	253,487.00	187,000.00	0.00	0.00	985,960.99
	<b>Total:</b>	<b>5,136,997.99</b>	<b>19,748,871.30</b>	<b>24,685,869.29</b>	<b>24,118,411.42</b>	<b>0.00</b>	<b>0.00</b>	<b>24,118,411.42</b>	<b>40,228,333.80</b>	<b>0.00</b>	<b>0.00</b>	<b>89,232,614.51</b>
	<b>Gran Total:</b>	<b>70,287,309.30</b>	<b>28,071,855.99</b>	<b>98,359,189.25</b>	<b>100,755,195.45</b>	<b>0.00</b>	<b>0.00</b>	<b>100,755,195.45</b>	<b>170,218,336.75</b>	<b>720,270.64</b>	<b>15,748,794.63</b>	<b>385,181,822.72</b>

NOTA: La descripción detallada de los insumos y servicios a adquirir o contratar con los recursos que se indican en el presente anexo, se encuentran identificados en el Sistema de Información para la Administración del Fondo para el Fortalecimiento de Acciones de Salud Pública en las Entidades Federativas, SIAFFASPE.

**SEGUNDA.**- Ambas partes convienen que salvo lo previsto en el presente instrumento jurídico, no se modifican, alteran o innovan, las obligaciones del “**CONVENIO PRINCIPAL**”, por lo que se ratifican todos y cada uno de sus Antecedentes, Declaraciones y Cláusulas del “**CONVENIO PRINCIPAL**”, en correlación con el contenido del presente **Convenio Modificadorio**.

**TERCERA.**- Las partes acuerdan que salvo por lo expresamente establecido en el presente **Convenio Modificadorio**, el resto del contenido del “**CONVENIO PRINCIPAL**” continúa vigente en todo lo que no se contraponga, así como en todos y cada uno de sus términos y condiciones.

**CUARTA.** Ambas partes convienen en que para la interpretación y cumplimiento del presente Convenio, será aplicable el derecho federal vigente y se someten irrevocablemente a la jurisdicción de los tribunales federales competentes en la Ciudad de México, renunciando a cualquier otra jurisdicción que, en razón de su domicilio presente o futuro o por cualquier otra razón, les pudiera corresponder.

**QUINTA.** El presente **Convenio Modificadorio** empezará surtir efectos a partir de la fecha de su firma, y se mantendrán en vigor hasta el **31 de diciembre de 2016**.

Estando enteradas las partes del contenido y de su alcance legal, lo firman al margen y al calce por cuadruplicado a los 22 días del mes de Noviembre del año 2016.


-----  
-----  
-----




POR "LA SECRETARÍA"




Dr. Pablo Antonio Kuri Morales  
Subsecretario de Prevención y Promoción de la Salud



Dr. Eduardo Jaramillo Navarrete  
Director General de Promoción de la Salud




Dr. Ricardo Juan García Cavazos  
Director General del Centro Nacional de Equidad de Género y Salud Reproductiva



Dr. Cuatlahuac Ruiz Matus  
Director General de Epidemiología




Dr. Jesús Felipe González Roldán  
Director General del Centro Nacional de Programas Preventivos y Control de Enfermedades




T.R. María Virginia González Torres  
Secretaria Técnica del Consejo Nacional de Salud Mental



Dra. Patricia Estela Uribe Zúñiga  
Directora General del Centro Nacional para la Prevención y el Control del VIH/SIDA




Dra. Martha Cecilia Hajar Medina  
Secretaria Técnica del Consejo Nacional para la Prevención de Accidentes




Dr. Juan Luis Gerardo Durán Arenas  
Director General del Centro Nacional para la Salud de la Infancia y la Adolescencia

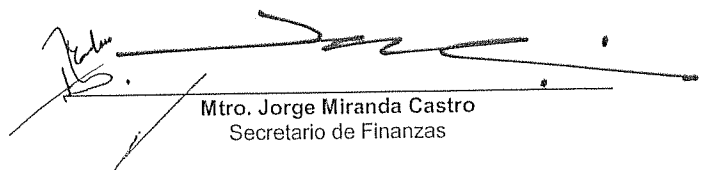
HOJA UNO DE FIRMAS DEL SEGUNDO CONVENIO MODIFICATORIO AL CONVENIO ESPECIFICO EN MATERIA DE MINISTRACIÓN DE SUBSIDIOS PARA EL FORTALECIMIENTO DE ACCIONES DE SALUD PÚBLICA EN LAS ENTIDADES FEDERATIVAS, QUE CELEBRAN, EL EJECUTIVO FEDERAL POR CONDUCTO DE LA SECRETARIA DE SALUD "LA SECRETARÍA", Y EL EJECUTIVO DEL ESTADO LIBRE Y SOBERANO DE ZACATECAS POR CONDUCTO DE "LA ENTIDAD", EL 22 DE NOVIEMBRE DE 2016.



POR "LA ENTIDAD"



Dr. Gilberto Breña Cantú  
Secretario de Salud en funciones de Director General de Servicios de  
Salud de Zacatecas



Mtro. Jorge Miranda Castro  
Secretario de Finanzas

HOJA DOS DE FIRMAS DEL SEGUNDO CONVENIO MODIFICATORIO AL CONVENIO ESPECIFICO EN MATERIA DE MINISTRACIÓN DE SUBSIDIOS PARA EL FORTALECIMIENTO DE ACCIONES DE SALUD PÚBLICA EN LAS ENTIDADES FEDERATIVAS, , QUE CELEBRAN, EL EJECUTIVO FEDERAL POR CONDUCTO DE LA SECRETARIA DE SALUD "LA SECRETARÍA" Y EL EJECUTIVO DEL ESTADO LIBRE Y SOBERANO DE ZACATECAS POR CONDUCTO DE "LA ENTIDAD", EL 22 DE NOVIEMBRE DE 2016.

