

**SEGUNDO CONVENIO MODIFICATORIO AL CONVENIO ESPECÍFICO EN MATERIA DE MINISTRACIÓN DE SUBSIDIOS PARA EL FORTALECIMIENTO DE ACCIONES DE SALUD PÚBLICA EN LAS ENTIDADES FEDERATIVAS, SUSCRITO EL 20 de Febrero de 2014, QUE CELEBRAN, POR UNA PARTE, EL EJECUTIVO FEDERAL, POR CONDUCTO DE LA SECRETARÍA DE SALUD, A LA QUE EN ADELANTE SE LE DENOMINARÁ "LA SECRETARÍA", REPRESENTADA EN ESTE ACTO POR EL DR. PABLO ANTONIO KURI MORALES, SUBSECRETARIO DE PREVENCIÓN Y PROMOCIÓN DE LA SALUD, ASISTIDO POR EL DR. EDUARDO JARAMILLO NAVARRETE, DIRECTOR GENERAL DE PROMOCIÓN DE LA SALUD; EL DR. CUITLÁHUAC RUIZ MATUS, DIRECTOR GENERAL DE EPIDEMIOLOGÍA; LA T.R. MARÍA VIRGINIA GONZÁLEZ TORRES, SECRETARIA TÉCNICA DEL CONSEJO NACIONAL DE SALUD MENTAL; LA DRA. MARTHA CECILIA HIJAR MEDINA, SECRETARIA TÉCNICA DEL CONSEJO NACIONAL PARA LA PREVENCIÓN DE ACCIDENTES; EL DR. RICARDO JUAN GARCÍA CAVAZOS, DIRECTOR GENERAL DEL CENTRO NACIONAL DE EQUIDAD DE GÉNERO Y SALUD REPRODUCTIVA; EL DR. JESÚS FELIPE GONZÁLEZ ROLDÁN, DIRECTOR GENERAL DEL CENTRO NACIONAL DE PROGRAMAS PREVENTIVOS Y CONTROL DE ENFERMEDADES; EL MTR. RAÚL MARTÍN DEL CAMPO SÁNCHEZ, DIRECTOR GENERAL DEL CENTRO NACIONAL PARA LA PREVENCIÓN Y EL CONTROL DE LAS ADICCIONES; LA DRA. PATRICIA ESTELA URIBE ZÚÑIGA, DIRECTORA GENERAL DEL CENTRO NACIONAL PARA LA PREVENCIÓN Y EL CONTROL DEL VIH/SIDA; Y EL DR. IGNACIO FEDERICO VILLASEÑOR RUIZ, DIRECTOR GENERAL DEL CENTRO NACIONAL PARA LA SALUD DE LA INFANCIA Y LA ADOLESCENCIA; Y POR LA OTRA PARTE, EL EJECUTIVO DEL ESTADO LIBRE Y SOBERANO DE ZACATECAS, A QUIEN EN LO SUCESIVO SE LE DENOMINARÁ "LA ENTIDAD", REPRESENTADO POR EL DR. RAÚL ESTRADA DAY, DIRECTOR GENERAL DE LOS SERVICIOS DE SALUD DE ZACATECAS CON LA PARTICIPACIÓN DE EL ING. FERNANDO ENRIQUE SOTO ACOSTA, SECRETARIO DE FINANZAS, CONFORME A LOS ANTECEDENTES, DECLARACIONES Y CLÁUSULAS SIGUIENTES:**

#### ANTECEDENTES

- I. Con fecha 20 de Febrero de 2014, "LA SECRETARÍA" y "LA ENTIDAD", celebraron el **CONVENIO ESPECIFICO EN MATERIA DE MINISTRACIÓN DE SUBSIDIOS PARA EL FORTALECIMIENTO DE ACCIONES DE SALUD PÚBLICA EN LAS ENTIDADES FEDERATIVAS**, con el objeto de ministrar recursos presupuestarios federales e insumos federales a "LA ENTIDAD", a fin de coordinar su participación con el Ejecutivo Federal, en términos del artículo 9 y 13, apartado B de la Ley General de Salud, que permitan a "LA ENTIDAD", la adecuada instrumentación así como fortalecer la integralidad de las acciones de Promoción y Prevención de la Salud, documento que en adelante se denominará "CONVENIO PRINCIPAL".
- II. Con fecha 08 de Agosto de 2014, "LA SECRETARÍA" y "LA ENTIDAD", celebraron el *Convenio Modificadorio al Convenio Especifico en Materia de Ministración de Subsidios para el Fortalecimiento de Acciones de Salud Pública en las Entidades Federativas*, con el objeto de modificar las Cláusulas Primera, Segunda, Tercera y Sexta, así como los Anexos 2, 3, 4, 5 y el Apéndice del "CONVENIO PRINCIPAL"
- III. Que en la Cláusula DÉCIMA, denominada **MODIFICACIONES AL CONVENIO**, del "CONVENIO PRINCIPAL", las partes acordaron lo que a la letra dice: " ... que el presente Convenio Especifico podrá modificarse de común acuerdo y por escrito, sin alterar su estructura y en estricto apego a las disposiciones jurídicas aplicables. Las modificaciones al Convenio Especifico obligarán a sus signatarios a partir de la fecha de su firma y deberán publicarse en el Diario Oficial de la Federación y en el órgano de difusión oficial de "LA ENTIDAD".
- IV. Las partes han determinado, derivado del comportamiento del gasto observado por las unidades administrativas y órganos desconcentrados a cargo de los *Programas de Acción Especificos*, en lo sucesivo "LOS PROGRAMAS", modificar las Cláusulas Primera, Segunda, y Sexta, así como los Anexos 2, 3, 4, 5 y el Apéndice del "CONVENIO PRINCIPAL", con la finalidad de precisar los términos para el cumplimiento de algunas obligaciones; cambio de denominación de algunos Programas de Acción Especificos y ajustar los montos de los recursos presupuestarios federales, y/o insumos federales ministrados a "LA ENTIDAD"

Handwritten signatures and initials, including a large signature on the left and several smaller ones on the right, some with a circled '1' below them.



## DECLARACIONES

- I. "LA SECRETARÍA", por medio de su representante, declara:
- I.1. Que se reproducen y ratifican las declaraciones insertas en el "CONVENIO PRINCIPAL".
- II. "LA ENTIDAD", por medio de su representante, declara:
- II.1. Que se reproducen y ratifican las declaraciones insertas en el "CONVENIO PRINCIPAL".
- III. Las partes declaran conjuntamente:
- III.1. Que se reconocen mutuamente la personalidad con la que comparecen a la celebración del presente instrumento.
- III.2. Que están de acuerdo en celebrar el presente **Convenio Modificatorio**, de conformidad con los términos y condiciones que se establecen en el mismo, al tenor de las siguientes:

## CLÁUSULAS

**PRIMERA: OBJETO.-** El presente **Convenio Modificatorio**, tiene por objeto modificar las Cláusulas Primera, Segunda y Sexta, así como los Anexos 2, 3, 4, 5 y el Apéndice del "CONVENIO PRINCIPAL", para quedar como sigue:

PRIMERA.-...

No.	UNIDAD RESPONSABLE / PROGRAMA DE ACCIÓN	MONTO MÁXIMO A CARGO DE "LA SECRETARÍA"		
		(Pesos)		
		RECURSOS PRESUPUESTARIOS FEDERALES	INSUMOS FEDERALES	TOTAL
<b>310 DIRECCIÓN GENERAL DE PROMOCIÓN DE LA SALUD</b>				
1	Promoción de la Salud y Determinantes Sociales	1,514,892.00	0.00	1,514,892.00
2	Entornos y Comunidades Saludables	0.00	0.00	0.00
3	Alimentación y Actividad Física	0.00	0.00	0.00
<b>Subtotal:</b>		<b>1,514,892.00</b>	<b>0.00</b>	<b>1,514,892.00</b>
<b>316 DIRECCIÓN GENERAL DE EPIDEMIOLOGÍA</b>				
1	Sistema Nacional de Vigilancia Epidemiológica	2,500,000.00	0.00	2,500,000.00
2	SINAVE (Componente de Vigilancia por Laboratorio)	2,300,000.00	34,778.00	2,334,778.00
<b>Subtotal:</b>		<b>4,800,000.00</b>	<b>34,778.00</b>	<b>4,834,778.00</b>

gf<sup>2</sup>

313 SECRETARIADO TÉCNICO DEL CONSEJO NACIONAL DE SALUD MENTAL				
1	Salud Mental	300,000.00	0.00	300,000.00
<b>Subtotal:</b>		<b>300,000.00</b>	<b>0.00</b>	<b>300,000.00</b>
315 SECRETARIADO TÉCNICO DEL CONSEJO NACIONAL PARA LA PREVENCIÓN DE ACCIDENTES				
1	Seguridad Vial	830,000.00	0.00	830,000.00
2	Prevención de Accidentes en Grupos Vulnerables	0.00	0.00	0.00
<b>Subtotal:</b>		<b>830,000.00</b>	<b>0.00</b>	<b>830,000.00</b>
L00 CENTRO NACIONAL DE EQUIDAD DE GÉNERO Y SALUD REPRODUCTIVA				
1	Prevención y Control del Cáncer de la Mujer	12,548,179.12	3,340,102.60	15,888,281.72
2	Salud Materna y Perinatal	12,122,606.45	535,414.22	12,658,020.67
3	Salud Sexual y Reproductiva para Adolescentes	2,990,220.00	105,300.00	3,095,520.00
4	Planificación Familiar y Anticoncepción	1,234,300.00	177,120.00	1,411,420.00
5	Prevención y Atención de la Violencia Familiar y de Género	5,107,455.00	154,020.00	5,261,475.00
6	Igualdad de Género en Salud	250,000.00	0.00	250,000.00
<b>Subtotal:</b>		<b>34,252,760.57</b>	<b>4,311,956.82</b>	<b>38,564,717.39</b>
O00 CENTRO NACIONAL DE PROGRAMAS PREVENTIVOS Y CONTROL DE ENFERMEDADES				
1	Prevención y Control de la Rabia Humana	0.00	102,612.00	102,612.00
2	Prevención y Control de la Brucelosis	0.00	0.00	0.00
3	Prevención y Control de la Rickettsiosis	0.00	0.00	0.00
4	Prevención y Control de Dengue y Otros Vectores	902,047.18	781,781.82	1,683,829.00
5	Prevención y Control del Paludismo	394,000.00	0.00	394,000.00
6	Eliminación de la Oncocercosis	0.00	0.00	0.00
7	Prevención y Control de la Enfermedad de Chagas	93,500.00	0.00	93,500.00
8	Prevención y Control de las Leishmaniasis	0.00	0.00	0.00
9	Prevención y Control de la Intoxicación por Picadura de Alacrán	28,500.00	0.00	28,500.00



10	Prevención y Control de la Diabetes	2,298,840.00	0.00	2,298,840.00
11	Prevención y Control de la Obesidad y Riesgo Cardiovascular	3,812,042.00	0.00	3,812,042.00
12	Atención del Envejecimiento	0.00	0.00	0.00
13	Prevención, Detección y Control de los Problemas de Salud Bucal	75,598.00	0.00	75,598.00
14	Prevención y Control de la Tuberculosis	30,000.00	29,899.65	59,899.65
15	Eliminación de la Lepra	0.00	0.00	0.00
16	Atención de Urgencias Epidemiológicas y Desastres	500,000.00	0.00	500,000.00
17	Prevención de Enfermedades Diarréicas Agudas y Cólera	211,052.25	0.00	211,052.25
<b>Subtotal:</b>		<b>8,345,579.43</b>	<b>914,293.47</b>	<b>9,259,872.90</b>
<b>X00 CENTRO NACIONAL PARA LA PREVENCIÓN Y EL CONTROL DE LAS ADICCIONES</b>				
1	Prevención y Tratamiento de las Adicciones	3,027,341.41	0.00	3,027,341.41
<b>Subtotal:</b>		<b>3,027,341.41</b>	<b>0.00</b>	<b>3,027,341.41</b>
<b>K00 CENTRO NACIONAL PARA LA PREVENCIÓN Y EL CONTROL DEL VIH/SIDA</b>				
1	Respuesta al VIH/SIDA e ITS	125,867.00	931,622.10	1,057,489.10
<b>Subtotal:</b>		<b>125,867.00</b>	<b>931,622.10</b>	<b>1,057,489.10</b>
<b>R00 CENTRO NACIONAL PARA LA SALUD DE LA INFANCIA Y LA ADOLESCENCIA</b>				
1	Vacunación Universal	655,000.00	11,859,440.00	12,514,440.00
2	Salud para la Infancia y la Adolescencia	347,500.00	0.00	347,500.00
3	Cáncer en la Infancia y la Adolescencia	584,069.96	0.00	584,069.96
<b>Subtotal:</b>		<b>1,586,569.96</b>	<b>11,859,440.00</b>	<b>13,446,009.96</b>
<b>Total de recursos federales a ministrar a "LA ENTIDAD"</b>		<b>54,783,010.37</b>	<b>18,052,090.39</b>	<b>72,835,100.76</b>

...

**SEGUNDA.- MINISTRACIÓN.-** Para la realización de las acciones objeto del presente instrumento, "LA SECRETARÍA" ministrará a "LA ENTIDAD" recursos federales hasta por la cantidad de \$72,835,100.76 (setenta y dos millones ochocientos treinta y cinco mil cien pesos 76/100 M.N.), con cargo al presupuesto de "LA SECRETARÍA", para la realización de las intervenciones que contemplan "LOS PROGRAMAS".



Los recursos presupuestarios federales por un monto de \$54,783,010.37 (cincuenta y cuatro millones setecientos ochenta y tres mil diez pesos 37/100 M.N.) se radicarán a la **Secretaría de Finanzas de "LA ENTIDAD"**, en la cuenta bancaria productiva específica que ésta establezca para tal efecto, en forma previa a la entrega de los recursos, en la institución de crédito bancaria que la misma determine, informando de ello a "**LA SECRETARÍA**". Los recursos presupuestarios a que se hace alusión, se ministrarán conforme al calendario establecido en el **Anexo 3**.

Una vez que sean radicados los recursos presupuestarios federales en la **Secretaría de Finanzas de "LA ENTIDAD"**, ésta se obliga a ministrarlos a la **Unidad Ejecutora** junto con los rendimientos financieros que se generen en un plazo no mayor a 5 días hábiles, contados a partir de que "**LA SECRETARÍA**" radique los recursos presupuestarios federales en la **Secretaría de Finanzas** de conformidad con los alcances establecidos en **EL ACUERDO MARCO DE COORDINACIÓN**, suscrito el **10/10/2012**.

Para efectos de este Convenio Específico se entenderá como **Unidad Ejecutora** a la **Dirección General de los Servicios de Salud de Zacatecas**.

Los recursos presupuestarios federales que ministre "**LA SECRETARÍA**" a "**LA ENTIDAD**" definidos como insumos federales, por un monto total de \$18,052,090.39 (dieciocho millones cincuenta y dos mil noventa pesos 39/100 M.N.) serán entregados directamente a la **Dirección General de los Servicios de Salud de Zacatecas**, y serán aplicados, de manera exclusiva, en "**LOS PROGRAMAS**" señalados en la Cláusula Primera del presente instrumento.

...

#### SEXTA.- ...

- VI. Informar a "**LA SECRETARÍA**", a través de las unidades administrativas u órganos desconcentrados que tienen a cargo cada uno de "**LOS PROGRAMAS**", mediante los formatos que se generan a través del Módulo Informes Trimestrales del *Sistema de Información para la Administración del Fondo para el Fortalecimiento de Acciones de Salud Pública en las Entidades Federativas - SIAFFASPE* -, dentro de los 20 días hábiles siguientes a la terminación del trimestre de que se trate, sobre el ejercicio, destino y los resultados obtenidos respecto de los recursos presupuestarios federales e insumos federales ministrados, así como del avance de "**LOS PROGRAMAS**" de salud pública previstos en este instrumento, incluyendo el cumplimiento de las intervenciones e indicadores y sus metas, previstos en la cláusula tercera de este Convenio Específico, así como el avance y, en su caso, resultados de las acciones que lleve a cabo de conformidad con este instrumento.

...

---

Continúa en la página siguiente

---

Handwritten signatures and initials at the bottom right of the page, including a large signature and smaller initials.



## ANEXO 2

DEL SEGUNDO CONVENIO MODIFICATORIO AL CONVENIO ESPECIFICO EN MATERIA DE MINISTRACION DE SUBSIDIOS PARA EL FORTALECIMIENTO DE ACCIONES DE SALUD PÚBLICA EN LAS ENTIDADES FEDERATIVAS QUE CELEBRAN, EL EJECUTIVO FEDERAL, POR CONDUCTO DE "LA SECRETARÍA", Y EL EJECUTIVO DEL ESTADO LIBRE Y SOBERANO DE ZACATECAS, POR CONDUCTO DE "LA ENTIDAD".

Identificación de fuentes de financiamiento de "LOS PROGRAMAS" en materia de Salud Pública

## 310 DIRECCIÓN GENERAL DE PROMOCIÓN DE LA SALUD

No	PROGRAMA DE ACCIÓN ESPECÍFICO	ORIGEN DE LOS RECURSOS PRESUPUESTARIOS (PESOS)											
		SPPS/INTERVENCIONES					COMISIÓN NACIONAL DE PROTECCIÓN SOCIAL EN SALUD						
		CASSCO	CAUSES	SUBTOTAL	ANEXO IV PRORESPPPO	ANEXO IV APOYO FEDERAL INSUMOS	ANEXO IV CONSEG	SUBTOTAL	FPGC APOYO FEDERAL INSUMOS	FPGC APOYO FEDERAL PRUEBAS DE DIAGNÓSTICO	SUBTOTAL	TOTAL	
1	Promoción de la Salud y Determinantes Sociales	1,508,092.00	6,800.00	1,514,892.00	0.00	0.00	0.00	0.00	0.00	0.00	0.00	0.00	1,514,892.00
2	Entornos y Comunidades Saludables	0.00	0.00	0.00	0.00	0.00	0.00	0.00	0.00	0.00	0.00	0.00	0.00
3	Alimentación y Actividad Física	0.00	0.00	0.00	240,002.00	0.00	0.00	240,002.00	0.00	0.00	0.00	0.00	240,002.00
<b>TOTALES</b>		1,508,092.00	6,800.00	1,514,892.00	240,002.00	0.00	0.00	240,002.00	0.00	0.00	0.00	0.00	1,754,894.00

## 316 DIRECCIÓN GENERAL DE EPIDEMIOLOGÍA

No	PROGRAMA DE ACCIÓN ESPECÍFICO	ORIGEN DE LOS RECURSOS PRESUPUESTARIOS (PESOS)											
		SPPS/INTERVENCIONES					COMISIÓN NACIONAL DE PROTECCIÓN SOCIAL EN SALUD						
		CASSCO	CAUSES	SUBTOTAL	ANEXO IV PRORESPPPO	ANEXO IV APOYO FEDERAL INSUMOS	ANEXO IV CONSEG	SUBTOTAL	FPGC APOYO FEDERAL INSUMOS	FPGC APOYO FEDERAL PRUEBAS DE DIAGNÓSTICO	SUBTOTAL	TOTAL	
1	Sistema Nacional de Vigilancia Epidemiológica	2,500,000.00	0.00	2,500,000.00	0.00	0.00	0.00	0.00	0.00	0.00	0.00	0.00	2,500,000.00
2	SINAVE (Componente de Vigilancia por Laboratorio)	2,300,000.00	0.00	2,300,000.00	2,101,448.00	0.00	0.00	2,101,448.00	0.00	0.00	0.00	0.00	4,401,448.00
<b>TOTALES</b>		4,800,000.00	0.00	4,800,000.00	2,101,448.00	0.00	0.00	2,101,448.00	0.00	0.00	0.00	0.00	6,901,448.00



## 313 SECRETARIADO TÉCNICO DEL CONSEJO NACIONAL DE SALUD MENTAL

ORIGEN DE LOS RECURSOS PRESUPUESTARIOS

No	PROGRAMA DE ACCIÓN ESPECÍFICO	SPPS/ INTERVENCIONES			COMISIÓN NACIONAL DE PROTECCIÓN SOCIAL EN SALUD					SUBTOTAL	TOTAL	
		CASSCO	CAUSES	SUBTOTAL	ANEXO IV PRORESPPPO	ANEXO IV APOYO FEDERAL INSUMOS	ANEXO IV CONSEG	SUBTOTAL	FPGC APOYO FEDERAL INSUMOS			FPGC APOYO FEDERAL PRUEBAS DE DIAGNÓSTICO
1	Salud Mental	0.00	300,000.00	300,000.00	1,757,500.00	0.00	0.00	0.00	0.00	1,757,500.00	0.00	2,057,500.00
	TOTALES	0.00	300,000.00	300,000.00	1,757,500.00	0.00	0.00	0.00	0.00	1,757,500.00	0.00	2,057,500.00

## 315 SECRETARIADO TÉCNICO DEL CONSEJO NACIONAL PARA LA PREVENCIÓN DE ACCIDENTES

ORIGEN DE LOS RECURSOS PRESUPUESTARIOS

No	PROGRAMA DE ACCIÓN ESPECÍFICO	SPPS/ INTERVENCIONES			COMISIÓN NACIONAL DE PROTECCIÓN SOCIAL EN SALUD					SUBTOTAL	TOTAL	
		CASSCO	CAUSES	SUBTOTAL	ANEXO IV PRORESPPPO	ANEXO IV APOYO FEDERAL INSUMOS	ANEXO IV CONSEG	SUBTOTAL	FPGC APOYO FEDERAL INSUMOS			FPGC APOYO FEDERAL PRUEBAS DE DIAGNÓSTICO
1	Seguridad Vial	830,000.00	0.00	830,000.00	0.00	0.00	0.00	0.00	0.00	0.00	0.00	830,000.00
2	Prevención de Accidentes en Grupos Vulnerables	0.00	0.00	0.00	0.00	0.00	0.00	0.00	0.00	0.00	0.00	0.00
	TOTALES	830,000.00	0.00	830,000.00	0.00	0.00	0.00	0.00	0.00	0.00	0.00	830,000.00

## L00 CENTRO NACIONAL DE EQUIDAD DE GÉNERO Y SALUD REPRODUCTIVA

ORIGEN DE LOS RECURSOS PRESUPUESTARIOS

No	PROGRAMA DE ACCIÓN ESPECÍFICO	SPPS/ INTERVENCIONES			COMISIÓN NACIONAL DE PROTECCIÓN SOCIAL EN SALUD					SUBTOTAL	TOTAL	
		CASSCO	CAUSES	SUBTOTAL	ANEXO IV PRORESPPPO	ANEXO IV APOYO FEDERAL INSUMOS	ANEXO IV CONSEG	SUBTOTAL	FPGC APOYO FEDERAL INSUMOS			FPGC APOYO FEDERAL PRUEBAS DE DIAGNÓSTICO
1	Prevención y Control del Cáncer de la Mujer	430,517.76	12,117,661.36	12,548,179.12	9,766,485.00	0.00	0.00	0.00	0.00	9,766,485.00	0.00	22,314,664.12
2	Salud Materna y Perinatal	0.00	12,051,740.00	12,051,740.00	13,302,500.00	0.00	0.00	9,596,765.77	0.00	22,899,265.77	0.00	34,951,005.77
3	Salud Sexual y Reproductiva para Adolescentes	2,734,100.00	256,120.00	2,990,220.00	750,000.00	0.00	0.00	0.00	0.00	750,000.00	0.00	3,740,220.00
4	Planificación Familiar y Anticoncepción	0.00	1,234,300.00	1,234,300.00	1,724,000.00	14,975,762.59	0.00	0.00	0.00	16,699,762.59	0.00	17,934,062.59
5	Prevención y Atención de la Violencia Familiar y de Género	0.00	5,107,455.00	5,107,455.00	730,000.00	0.00	0.00	0.00	0.00	730,000.00	0.00	5,837,455.00
6	Igualdad de Género en Salud	250,000.00	0.00	250,000.00	0.00	0.00	0.00	0.00	0.00	0.00	0.00	250,000.00
	TOTALES	3,414,617.76	30,767,276.36	34,181,894.12	26,272,985.00	14,975,762.59	0.00	9,596,765.77	0.00	50,845,513.36	0.00	85,027,407.48



## 000 CENTRO NACIONAL DE PROGRAMAS PREVENTIVOS Y CONTROL DE ENFERMEDADES

ORIGEN DE LOS RECURSOS PRESUPUESTARIOS

No	PROGRAMA DE ACCIÓN ESPECÍFICO	SPPS/ INTERVENCIÓNES				COMISIÓN NACIONAL DE PROTECCIÓN SOCIAL EN SALUD						SUBTOTAL	TOTAL	
		CASSCO	CAUSAS	SUBTOTAL	ANEXO IV PRORESPPO	ANEXO IV APOYO FEDERAL INSUMOS	ANEXO IV APOYO FEDERAL INSUMOS	ANEXO IV CONSEG	SUBTOTAL	FPGC APOYO FEDERAL INSUMOS	FPGC APOYO FEDERAL PRUEBAS DE DIAGNÓSTICO			SUBTOTAL
1	Prevención y Control de la Rabia Humana	0.00	0.00	0.00	108,000.00	0.00	0.00	0.00	0.00	0.00	0.00	108,000.00	0.00	108,000.00
2	Prevención y Control de la Brucelosis	0.00	0.00	0.00	16,500.00	0.00	0.00	0.00	0.00	0.00	0.00	16,500.00	0.00	16,500.00
3	Prevención y Control de la Rickettsiosis	0.00	0.00	0.00	0.00	0.00	0.00	0.00	0.00	0.00	0.00	0.00	0.00	0.00
4	Prevención y Control de Dengue y Otros Vectores	782,047.18	120,000.00	902,047.18	1,000.00	0.00	0.00	0.00	0.00	0.00	0.00	1,000.00	0.00	903,047.18
5	Prevención y Control del Paludismo	394,000.00	0.00	394,000.00	43,000.00	0.00	0.00	0.00	0.00	0.00	0.00	43,000.00	0.00	437,000.00
6	Eliminación de la Oncoercosis	0.00	0.00	0.00	0.00	0.00	0.00	0.00	0.00	0.00	0.00	0.00	0.00	0.00
7	Prevención y Control de la Enfermedad de Chagas	93,500.00	0.00	93,500.00	1,115,000.00	0.00	0.00	0.00	0.00	0.00	0.00	1,115,000.00	0.00	1,208,500.00
8	Prevención y Control de las Leishmaniiasis	0.00	0.00	0.00	0.00	0.00	0.00	0.00	0.00	0.00	0.00	0.00	0.00	0.00
9	Prevención y Control de la Intoxicación por Picadura de Alacrán	28,500.00	0.00	28,500.00	750,000.00	0.00	0.00	0.00	0.00	0.00	0.00	750,000.00	0.00	778,500.00
10	Prevención y Control de la Diabetes	720,000.00	1,576,840.00	2,296,840.00	11,655,920.46	0.00	2,969,210.00	0.00	0.00	0.00	0.00	14,825,130.46	0.00	16,923,970.46
11	Prevención y Control de la Obesidad y Riesgo Cardiovascular	2,158,242.00	1,653,800.00	3,812,042.00	6,255,721.43	0.00	0.00	0.00	0.00	0.00	0.00	6,255,721.43	0.00	10,067,763.43
12	Atención del Envejecimiento	0.00	0.00	0.00	2,081,884.00	0.00	0.00	0.00	0.00	0.00	0.00	2,081,884.00	0.00	2,081,884.00
13	Detección y Control de los Problemas de Salud Bucal	52,598.00	23,000.00	75,598.00	7,710,080.00	0.00	0.00	0.00	0.00	0.00	0.00	7,710,080.00	0.00	7,785,678.00
14	Prevención y Control de la Tuberculosis	30,000.00	0.00	30,000.00	435,000.00	0.00	0.00	0.00	0.00	0.00	0.00	435,000.00	0.00	465,000.00
15	Eliminación de la Lepra	0.00	0.00	0.00	7,700.00	0.00	0.00	0.00	0.00	0.00	0.00	7,700.00	0.00	7,700.00



16	Atención de Urgencias Epidemiológicas y Desastres	500,000.00	0.00	500,000.00	0.00	0.00	0.00	0.00	0.00	0.00	0.00	0.00	0.00	0.00	0.00	0.00	500,000.00
17	Enfermedades Diarreicas Agudas y Cólera	0.00	211,052.25	211,052.25	171,426.16	0.00	0.00	171,426.16	0.00	0.00	0.00	0.00	0.00	0.00	0.00	0.00	382,478.41
<b>TOTALES</b>		<b>4,758,887.18</b>	<b>3,586,682.25</b>	<b>8,345,579.43</b>	<b>30,351,232.05</b>	<b>0.00</b>	<b>2,969,210.00</b>	<b>33,320,442.05</b>	<b>0.00</b>	<b>0.00</b>	<b>0.00</b>	<b>0.00</b>	<b>0.00</b>	<b>0.00</b>	<b>0.00</b>	<b>0.00</b>	<b>41,656,021.48</b>

**X00 CENTRO NACIONAL PARA LA PREVENCIÓN Y EL CONTROL DE LAS ADICIONES**

ORIGEN DE LOS RECURSOS PRESUPUESTARIOS

(PESOS)

Ramo 12

No	PROGRAMA DE ACCIÓN ESPECÍFICO	SPPS/ INTERVENCIÓNES		COMISIÓN NACIONAL DE PROTECCIÓN SOCIAL EN SALUD										TOTAL			
		CAUSES	SUBTOTAL	ANEXO IV PRORESPP	ANEXO IV APOYO FEDERAL INSUMOS	ANEXO IV CONSEG	SUBTOTAL	FPGC APOYO FEDERAL INSUMOS	FPGC APOYO FEDERAL PRUEBAS DE DIAGNÓSTICO	SUBTOTAL	FPGC APOYO FEDERAL INSUMOS	FPGC APOYO FEDERAL PRUEBAS DE DIAGNÓSTICO	SUBTOTAL				
1	Prevención y Tratamiento de las Adicciones	507,500.00	2,519,841.41	3,027,341.41	1,433,350.00	0.00	1,433,350.00	0.00	0.00	1,433,350.00	0.00	0.00	0.00	0.00	0.00	0.00	4,460,691.41
<b>TOTALES</b>		<b>507,500.00</b>	<b>2,519,841.41</b>	<b>3,027,341.41</b>	<b>1,433,350.00</b>	<b>0.00</b>	<b>1,433,350.00</b>	<b>0.00</b>	<b>0.00</b>	<b>1,433,350.00</b>	<b>0.00</b>	<b>0.00</b>	<b>0.00</b>	<b>0.00</b>	<b>0.00</b>	<b>0.00</b>	<b>4,460,691.41</b>

**K00 CENTRO NACIONAL PARA LA PREVENCIÓN Y EL CONTROL DEL VIH/SIDA**

ORIGEN DE LOS RECURSOS PRESUPUESTARIOS

(PESOS)

Ramo 12

No	PROGRAMA DE ACCIÓN ESPECÍFICO	SPPS/ INTERVENCIÓNES		COMISIÓN NACIONAL DE PROTECCIÓN SOCIAL EN SALUD										TOTAL		
		CAUSES	SUBTOTAL	ANEXO IV PRORESPP	ANEXO IV APOYO FEDERAL INSUMOS	ANEXO IV CONSEG	SUBTOTAL	FPGC APOYO FEDERAL INSUMOS	FPGC APOYO FEDERAL PRUEBAS DE DIAGNÓSTICO	SUBTOTAL	FPGC APOYO FEDERAL INSUMOS	FPGC APOYO FEDERAL PRUEBAS DE DIAGNÓSTICO	SUBTOTAL			
1	Respuesta al VIH/SIDA e ITS	125,867.00	0.00	125,867.00	3,844,000.00	0.00	3,844,000.00	0.00	0.00	3,844,000.00	10,426,920.30	1,626,372.00	12,053,292.30	16,023,159.30	16,023,159.30	16,023,159.30
<b>TOTALES</b>		<b>125,867.00</b>	<b>0.00</b>	<b>125,867.00</b>	<b>3,844,000.00</b>	<b>0.00</b>	<b>3,844,000.00</b>	<b>0.00</b>	<b>0.00</b>	<b>3,844,000.00</b>	<b>10,426,920.30</b>	<b>1,626,372.00</b>	<b>12,053,292.30</b>	<b>16,023,159.30</b>	<b>16,023,159.30</b>	<b>16,023,159.30</b>

**R00 CENTRO NACIONAL PARA LA SALUD DE LA INFANCIA Y LA ADOLESCENCIA**

ORIGEN DE LOS RECURSOS PRESUPUESTARIOS

(PESOS)

Ramo 12

No	PROGRAMA DE ACCIÓN ESPECÍFICO	SPPS/ INTERVENCIÓNES		COMISIÓN NACIONAL DE PROTECCIÓN SOCIAL EN SALUD										TOTAL		
		CAUSES	SUBTOTAL	ANEXO IV PRORESPP	ANEXO IV APOYO FEDERAL INSUMOS	ANEXO IV CONSEG	SUBTOTAL	FPGC APOYO FEDERAL INSUMOS	FPGC APOYO FEDERAL PRUEBAS DE DIAGNÓSTICO	SUBTOTAL	FPGC APOYO FEDERAL INSUMOS	FPGC APOYO FEDERAL PRUEBAS DE DIAGNÓSTICO	SUBTOTAL			
1	Vacunación Universal	655,000.00	0.00	655,000.00	6,535,000.00	21,191,942.00	0.00	27,726,942.00	0.00	0.00	0.00	0.00	0.00	0.00	0.00	28,381,942.00
2	Salud para la Infancia y la Adolescencia	347,500.00	0.00	347,500.00	252,250.00	0.00	0.00	252,250.00	0.00	0.00	0.00	0.00	0.00	0.00	0.00	599,750.00
3	Cáncer en la Infancia y la Adolescencia	0.00	584,069.96	584,069.96	200,000.00	0.00	0.00	200,000.00	0.00	0.00	0.00	0.00	0.00	0.00	0.00	784,069.96
<b>TOTALES</b>		<b>1,002,500.00</b>	<b>584,069.96</b>	<b>1,586,569.96</b>	<b>6,987,250.00</b>	<b>21,191,942.00</b>	<b>0.00</b>	<b>28,179,192.00</b>	<b>0.00</b>	<b>0.00</b>	<b>0.00</b>	<b>0.00</b>	<b>0.00</b>	<b>0.00</b>	<b>0.00</b>	<b>29,765,761.96</b>



**Gran Total**

No	TODOS LOS PROGRAMAS DE ACCION ESPECIFICOS	ORIGEN DE LOS RECURSOS PRESUPUESTARIOS (PESOS) Ramo 12									
		SPPS/ INTERVENCIONES			COMISION NACIONAL DE PROTECCION SOCIAL EN SALUD						
		CASSCO	CAUSES	SUBTOTAL	ANEXO IV PRORESPPO	ANEXO IV APOYO FEDERAL INSUMOS	ANEXO IV CONSEG	SUBTOTAL	PPGC APOYO FEDERAL INSUMOS	PPGC APOYO FEDERAL PRUEBAS DE DIAGNOSTICO	SUBTOTAL
TOTAL	16,947,483.94	37,764,679.98	54,712,143.92	72,987,767.05	36,167,704.59	12,865,975.77	121,721,447.41	10,426,920.30	1,626,372.00	12,053,292.30	188,486,883.53

*Handwritten marks and signatures at the top of the page.*

**NOTA:** Para el programa de Salud Materna y Perinatal a cargo del Centro Nacional de Equidad de Género y Salud Reproductiva, tendrá como fuente de financiamiento adicional recursos del Seguro Médico Siglo XXI, SMS XXI, los cuales serán transferidos a través del Ramo 12.

ORIGEN DE LOS RECURSOS PRESUPUESTARIOS (PESOS) RAMO 12				
No.	UNIDAD RESPONSABLE / PROGRAMA DE ACCIÓN	COMISION NACIONAL DE PROTECCIÓN SOCIAL EN SALUD		
		SMS XXI RECURSOS PRESUPUESTARIOS	SMS XXI INSUMOS	TOTAL
L00 CENTRO NACIONAL DE EQUIDAD DE GÉNERO Y SALUD REPRODUCTIVA				
2	Salud Materna y Perinatal	70,866.45	2,180,214.60	2,251,081.05

**NOTA:** La descripción detallada de los insumos/servicios a adquirir o contratar con los recursos que se indican en el presente anexo, se encuentran identificados en el *Sistema de Información para la Administración del Fondo para el Fortalecimiento de Acciones de Salud Pública en las Entidades Federativas, SIAFFASPE.*-----

-----

-----

Handwritten signature and initials at the bottom right of the page, including a large stylized signature and the number 11.



## ANEXO 3

DEL SEGUNDO CONVENIO MODIFICATORIO AL CONVENIO ESPECIFICO EN MATERIA DE MINISTRACIÓN DE SUBSIDIOS PARA EL FORTALECIMIENTO DE ACCIONES DE SALUD PÚBLICA EN LAS ENTIDADES FEDERATIVAS QUE CELEBRAN, EL EJECUTIVO FEDERAL, POR CONDUCTO DE "LA SECRETARÍA", Y POR CONDUCTO DE "LA ENTIDAD".

Calendario de Ministraciones  
(Pesos)

## 310 DIRECCIÓN GENERAL DE PROMOCIÓN DE LA SALUD

No.	PROGRAMA DE ACCIÓN ESPECIFICO	
1	Promoción de la Salud y Determinantes Sociales	
	Abril	1,514,892.00
	Subtotal	1,514,892.00
2	Entornos y Comunidades Saludables	
	Abril	0.00
	Subtotal	0.00
3	Alimentación y Actividad Física	
	Abril	0.00
	Subtotal	0.00
	Total	1,514,892.00

## 316 DIRECCIÓN GENERAL DE EPIDEMIOLOGÍA

No.	PROGRAMA DE ACCIÓN ESPECIFICO	
1	Sistema Nacional de Vigilancia Epidemiológica	
	Abril	2,500,000.00
	Subtotal	2,500,000.00
2	SINAVE (Componente de Vigilancia por Laboratorio)	
	Abril	2,300,000.00
	Subtotal	2,300,000.00
	Total	4,800,000.00

## 313 SECRETARIADO TÉCNICO DEL CONSEJO NACIONAL DE SALUD MENTAL

No.	PROGRAMA DE ACCIÓN ESPECIFICO	
1	Salud Mental	
	Abril	300,000.00
	Subtotal	300,000.00
	Total	300,000.00

## 315 SECRETARIADO TÉCNICO DEL CONSEJO NACIONAL PARA LA PREVENCIÓN DE ACCIDENTES

No.	PROGRAMA DE ACCIÓN ESPECIFICO	
1	Seguridad Vial	
	Abril	550,000.00
	Septiembre	280,000.00
	Subtotal	830,000.00
2	Prevención de Accidentes en Grupos Vulnerables	
	Abril	0.00
	Subtotal	0.00
	Total	830,000.00

## L00 CENTRO NACIONAL DE EQUIDAD DE GÉNERO Y SALUD REPRODUCTIVA

No.	PROGRAMA DE ACCIÓN ESPECÍFICO	
1	Prevención y Control del Cáncer de la Mujer	
	Abril	11,368,179.12
	Agosto	1,180,000.00
	Subtotal	12,548,179.12
2	Salud Materna y Perinatal	
	Abril	11,201,740.00
	Mayo	600,000.00
	Agosto	320,866.45
	Subtotal	12,122,606.45
3	Salud Sexual y Reproductiva para Adolescentes	
	Abril	2,990,220.00
	Subtotal	2,990,220.00
4	Planificación Familiar y Anticoncepción	
	Abril	1,234,300.00
	Subtotal	1,234,300.00
5	Prevención y Atención de la Violencia Familiar y de Género	
	Abril	5,081,455.00
	Agosto	26,000.00
	Subtotal	5,107,455.00
6	Igualdad de Género en Salud	
	Abril	250,000.00
	Subtotal	250,000.00
	Total	34,252,760.57

## O00 CENTRO NACIONAL DE PROGRAMAS PREVENTIVOS Y CONTROL DE ENFERMEDADES

No.	PROGRAMA DE ACCIÓN ESPECÍFICO	
1	Prevención y Control de la Rabia Humana	
	Abril	0.00
	Subtotal	0.00
2	Prevención y Control de la Brucelosis	
	Abril	0.00
	Subtotal	0.00
3	Prevención y Control de la Rickettsiosis	
	Abril	0.00
	Subtotal	0.00
4	Prevención y Control de Dengue y Otros Vectores	
	Abril	902,047.18
	Subtotal	902,047.18
5	Prevención y Control del Paludismo	
	Abril	394,000.00
	Subtotal	394,000.00
6	Eliminación de la Oncocercosis	
	Abril	0.00
	Subtotal	0.00
7	Prevención y Control de la Enfermedad de Chagas	
	Abril	93,500.00
	Subtotal	93,500.00



8	Prevención y Control de las Leishmaniasis	
	Abril	0.00
	Subtotal	0.00
9	Prevención y Control de la Intoxicación por Picadura de Alacrán	
	Abril	28,500.00
	Subtotal	28,500.00
10	Prevención y Control de la Diabetes	
	Abril	2,298,840.00
	Subtotal	2,298,840.00
11	Prevención y Control de la Obesidad y Riesgo Cardiovascular	
	Abril	3,595,242.00
	Julio	216,800.00
	Subtotal	3,812,042.00
12	Atención del Envejecimiento	
	Abril	0.00
	Subtotal	0.00
13	Prevención, Detección y Control de los Problemas de Salud Bucal	
	Abril	75,598.00
	Subtotal	75,598.00
14	Prevención y Control de la Tuberculosis	
	Abril	30,000.00
	Subtotal	30,000.00
15	Eliminación de la Lepra	
	Abril	0.00
	Subtotal	0.00
16	Atención de Urgencias Epidemiológicas y Desastres	
	Abril	500,000.00
	Subtotal	500,000.00
17	Prevención de Enfermedades Diarréicas Agudas y Cólera	
	Abril	211,052.25
	Subtotal	211,052.25
	Total	8,345,579.43

## X00 CENTRO NACIONAL PARA LA PREVENCIÓN Y EL CONTROL DE LAS ADICCIONES

No.	PROGRAMA DE ACCIÓN ESPECÍFICO	
1	Prevención y Tratamiento de las Adicciones	
	Abril	3,027,341.41
	Subtotal	3,027,341.41
	Total	3,027,341.41

## K00 CENTRO NACIONAL PARA LA PREVENCIÓN Y EL CONTROL DEL VIH/SIDA

No.	PROGRAMA DE ACCIÓN ESPECÍFICO	
1	Respuesta al VIH/SIDA e ITS	
	Abril	89,867.00
	Septiembre	36,000.00
	Subtotal	125,867.00
	Total	125,867.00

## R00 CENTRO NACIONAL PARA LA SALUD DE LA INFANCIA Y LA ADOLESCENCIA

## PROGRAMA DE ACCIÓN ESPECÍFICO

No.	PROGRAMA DE ACCIÓN ESPECÍFICO	
1	Vacunación Universal	
	Abril	195,000.00
	Agosto	210,000.00
	Noviembre	250,000.00
	Subtotal	655,000.00
2	Salud para la Infancia y la Adolescencia	
	Abril	167,500.00
	Agosto	180,000.00
	Subtotal	347,500.00
3	Cáncer en la Infancia y la Adolescencia	
	Abril	385,736.65
	Agosto	198,333.31
	Subtotal	584,069.96
	Total	1,586,569.96

Gran total	54,783,010.37
------------	---------------

**NOTA:** La descripción detallada de los insumos y servicios a adquirir o contratar con los recursos que se indican en el presente anexo, se encuentran identificados en el *Sistema de Información para la Administración del Fondo para el Fortalecimiento de Acciones de Salud Pública en las Entidades Federativas, SIAFFASPE*.

Handwritten signatures and initials are present in the bottom right corner of the page, including a large signature and several smaller initials.



## ANEXO 4

DEL SEGUNDO CONVENIO MODIFICATORIO AL CONVENIO ESPECIFICO EN MATERIA DE MINISTRACION DE SUBSIDIOS PARA EL FORTALECIMIENTO DE ACCIONES DE SALUD PÚBLICA EN LAS ENTIDADES FEDERATIVAS QUE CELEBRAN, EL EJECUTIVO FEDERAL, POR CONDUCTO DE "LA SECRETARÍA", Y EL EJECUTIVO DEL ESTADO LIBRE Y SOBERANO DE ZACATECAS, POR CONDUCTO DE "LA ENTIDAD".

Programas-Indicadores-Metas de "LOS PROGRAMAS" en materia de Salud Pública

## 310 DIRECCIÓN GENERAL DE PROMOCIÓN DE LA SALUD

No	PROGRAMA	INDICE	TIPO DE INDICADOR	NUMERADOR	DENOMINADOR	META FEDERAL	INDICADOR	META ESTATAL
1	Promoción de la Salud y Determinantes Sociales	1.2.1	Propósito	Número de personas usuarias de los Servicios Estatales de Salud que presentan la Cartilla Nacional de Salud	Total de consultas otorgadas a la población usuaria de los Servicios Estatales de Salud	50	Porcentaje de usuarios de los servicios estatales de salud que presentan la Cartilla Nacional de Salud durante la consulta otorgada	50
1	Promoción de la Salud y Determinantes Sociales	1.3.1	Componente	Número de entidades que ofrecen acciones de promoción de la salud dirigidas a migrantes en los sitios de origen, tránsito, destino y retorno	Número de entidades programadas para ofertar acciones de promoción de la salud, dirigidas a migrantes en los sitios de origen, tránsito, destino y retorno	32	Porcentaje de entidades que ofertan acciones de promoción de la salud dirigidas a migrantes en los sitios de origen, tránsito, destino y retorno	1
1	Promoción de la Salud y Determinantes Sociales	1.5.2	Propósito	Número de escuelas públicas validadas como promotoras de la salud	Total de escuelas públicas programadas	8,640	Número de escuelas públicas validadas como promotoras de la salud	70
1	Promoción de la Salud y Determinantes Sociales	2.1.1	Componente	Número de cursos y eventos de capacitación dirigidos al personal de promoción de la salud estatal, jurisdiccional y local, realizados	Número de cursos y eventos de capacitación dirigidos al personal de promoción de la salud estatal, jurisdiccional y local, programados	292	Cursos y eventos de capacitación y actualización al personal estatal de Promoción de la Salud	9
1	Promoción de la Salud y Determinantes Sociales	2.2.1	Componente	Número de talleres impartidos a la población general	Número de talleres programados para la población abierta, indígena, migrante y escolar	264,800	Talleres comunitarios dirigidos a población abierta, indígena, migrante y escolar	12,000
1	Promoción de la Salud y Determinantes Sociales	4.1.1	Actividad	Número de materiales de mercadotecnia social en salud desarrollados	Número de materiales de mercadotecnia social en salud programados	224	Materiales de mercadotecnia social en salud desarrollados	10
1	Promoción de la Salud y Determinantes Sociales	5.1.1	Actividad	Número de acciones de monitoreo, supervisión y seguimiento realizadas	Número de acciones de monitoreo, supervisión y seguimiento programadas	5,124	Acciones de monitoreo, supervisión y seguimiento de los programas de promoción de la salud, realizadas	66
2	Entornos y	1.1.1	Actividad	Curso-taller para procuradoras(es) de	Curso-taller para	3,500	Porcentaje de cursos-taller para	14.5

INDICE: Representado por: *Número de Estrategia. Número de Línea de Acción. Número de Actividad General*







2	Entornos y Comunidades Saludables	3.5.1	Actividad		crucada contra el hambre	Número de ferias de promoción de la salud para prevención de la violencia realizadas	Número de ferias de promoción de la salud para prevención de la violencia programadas	150	periodo de lactancia	Porcentaje de ferias integrales de promoción de la salud para la prevención de la violencia en espacios públicos	17				
2	Entornos y Comunidades Saludables	3.6.1	Actividad		Número de eventos locales realizados que favorezcan la alimentación correcta y la activación física	Número de eventos locales programados que favorezcan la alimentación correcta y la activación física	100			Porcentaje de eventos locales que favorezcan la alimentación correcta y la activación física	17				
2	Entornos y Comunidades Saludables	3.7.1	Actividad		Número de municipios que realizan acciones de comunicación educativa sobre los efectos del cambio climático en la salud	Número de municipios programados para realizar acciones de comunicación educativa sobre los efectos del cambio climático en la salud	1,000			Porcentaje de municipios con acciones de comunicación educativa sobre los efectos del cambio climático en la salud	58				
2	Entornos y Comunidades Saludables	3.8.1	Actividad		Número de reuniones con presidentes municipales realizadas	Número de reuniones con presidentes municipales programadas	32			Porcentaje de reuniones con presidentes municipales	1				
2	Entornos y Comunidades Saludables	3.9.1	Actividad		Número de municipios activos	Número de municipios activos programados	500			Municipio activo	17				
2	Entornos y Comunidades Saludables	4.1.1	Actividad		Número de jurisdicciones que cuentan con los formatos de registro de las intervenciones del programa	Número total de jurisdicciones en la entidad	240			Cobertura de jurisdicciones sanitarias que cuentan con los formatos y la información sobre los mecanismos para el correcto registro de las actividades	7				
2	Entornos y Comunidades Saludables	4.2.1	Actividad		Número de visitas de supervisión realizadas	Número de visitas de supervisión programadas	180			Porcentaje de visitas de supervisión al programa y proyectos municipales ganadores	14				
2	Entornos y Comunidades Saludables	4.3.1	Actividad		Número total de proyectos municipales ganadores, con rendición de cuentas	Número total de proyectos ganadores	100			Porcentaje de proyectos municipales ganadores con rendición de cuentas	4				
3	Alimentación y Actividad Física	1.1.1	Actividad		Eventos realizados	Eventos programados	32			Eventos educativos para la promoción de la alimentación correcta, consumo de agua, activación física en diferentes entornos	1				
3	Alimentación y Actividad Física	2.1.1	Actividad		Campañas y eventos realizadas	Campañas y eventos programadas	32			Campañas y eventos de sensibilización de la lactancia materna exclusiva y alimentación complementaria	2				
3	Alimentación y Actividad Física	3.1.1	Actividad		Número de alianzas y eventos realizados	Número de alianzas y eventos realizados al año inmediato anterior	32			Difusión de la cultura alimentaria tradicional	1				
3	Alimentación y Actividad Física	5.1.1	Actividad		Capacitaciones impartidas	Capacitaciones programadas	32			Capacitación a sobre las recomendaciones para una	1				

3	Alimentación y Actividad Física	6.1.1	Actividad	Número de supervisión, monitoreo y evaluación realizadas	Número de supervisión, monitoreo y evaluación programadas	64	alimentación correcta, consumo de agua simple y práctica de activación física	4
---	---------------------------------	-------	-----------	--	---	----	---	---

## 316 DIRECCIÓN GENERAL DE EPIDEMIOLOGÍA

No	PROGRAMA	INDICE	TIPO DE INDICADOR	NUMERADOR	DENOMINADOR	META FEDERAL	INDICADOR	META ESTATAL
1	Sistema Nacional de Vigilancia Epidemiológica	2.2.1	Componente	Informes realizados (4)	Informes programados (4)	100	Elaboración de informes	100
1	Sistema Nacional de Vigilancia Epidemiológica	3.1.1	Actividad	Sumatoria de indicadores de notificación + clasificación + marco analítico	Número de Indicadores evaluados (4)	80	Operatividad General del NuTraVe	80
1	Sistema Nacional de Vigilancia Epidemiológica	4.1.1	Actividad	Número de cursos y/o diplomados realizados durante el año (3)	Número de cursos y/o diplomados programados durante el año (3)	80	Número de cursos y diplomados realizados durante el año	80
1	Sistema Nacional de Vigilancia Epidemiológica	6.2.1	Actividad	Número de Unidades conectadas a Internet.	Numero de Unidades propuestas a Equipar	90	Estatal, Jurisdiccional y Hospitales Rhove conectados a Internet.	90
1	Sistema Nacional de Vigilancia Epidemiológica	9.1.1	Actividad	Número de informes mensuales entregados en la entidad por mes (6)	Número de sistemas especiales por informar en un mes (6)	90	Porcentaje de sistemas especiales informados mensualmente del área de epidemiología	90
1	Sistema Nacional de Vigilancia Epidemiológica	9.2.1	Componente	Numero de Boletines publicados en la pagina de la entidad por mes	Numero programado de Boletines por publicar en el Año (12)	95	Porcentaje de cumplimiento de Boletines Publicados	95
2	SINAVE (Componente de Vigilancia por Laboratorio)	4.1.1	Propósito	Número de diagnósticos con reconocimiento a la competencia técnica por el INDRE	Número de diagnósticos programados a la competencia técnica por el INDRE	5	Reconocimiento a la competencia técnica de los diagnósticos del marco analítico básico declarados por el LESP por el INDRE	5
2	SINAVE (Componente de Vigilancia por Laboratorio)	4.2.1	Actividad	Avance en el Índice de Desempeño año del curso vs. Índice de Desempeño del año anterior	Avance Programado en el Índice de Desempeño del año en curso	1	Mejora el índice de desempeño de los diagnósticos del marco analítico básico declarados por el LESP	1
2	SINAVE (Componente de Vigilancia por Laboratorio)	5.1.2	Actividad	Número de muestras procesadas del Marco Analítico Básico	Número de muestras aceptadas del Marco Analítico Básico	95	Porcentaje de cobertura del servicio diagnóstico del Marco Analítico Básico	95
2	SINAVE (Componente de Vigilancia por Laboratorio)	5.1.3	Actividad	Número de muestras procesadas en tiempo de diagnóstico del Marco Analítico Básico	Número de muestras aceptadas del Marco Analítico Básico	90	Porcentaje de Oportunidad del servicio diagnóstico del Marco Analítico Básico	90

INDICE: Representado por: Número de Estrategia. Número de Acción. Número de Actividad General



2	SINAVE (Componente de Vigilancia por Laboratorio)	6.1.1	Actividad	Eventos realizados	Eventos programados	100	Porcentaje de cumplimiento del programa de capacitación para fortalecer la competencia técnica	1
---	---	-------	-----------	--------------------	---------------------	-----	--	---

## 313 SECRETARIADO TÉCNICO DEL CONSEJO NACIONAL DE SALUD MENTAL

No	PROGRAMA	INDICE	TIPO DE INDICADOR	NUMERADOR	DENOMINADOR	META FEDERAL	INDICADOR	META ESTATAL
1	Salud Mental	1.1.1	Actividad	Número de polígonos intervenidos por el programa de salud mental	Número total de polígonos meta	42	Polígonos intervenidos por el programa de salud mental	42
1	Salud Mental	1.2.1	Actividad	Número de campañas realizadas	Número de centros de salud más número de centros integrales de salud mental	100	Campañas informativas sobre los signos y síntomas más frecuentes en centros de salud y centros integrales de salud mental	2
1	Salud Mental	2.3.1	Fin	Porcentaje de personal médico de centros de salud capacitado en la Guía de Intervención mhGAP	Total de personal médico y paramédico de centros de salud	10	Personal médico de centros de salud capacitado en la Guía de Intervención mhGAP	10
1	Salud Mental	2.3.2	Actividad	Porcentaje de personal de centro integral de salud mental capacitado en el uso de Guías Clínicas para la Atención de Trastornos Mentales	Total de personal de centro integral de salud mental	50	Personal de centro integral de salud mental capacitado en el uso de Guías Clínicas para la Atención de Trastornos Mentales	50
1	Salud Mental	4.4.3	Componente	Número de hospitales psiquiátricos que cumplen con la aplicación del Programa Invierno sin Frío	Total de hospitales psiquiátricos	33	Hospitales psiquiátricos que cumplen con la aplicación del Programa Invierno sin Frío	1
1	Salud Mental	4.5.5	Componente	Número de hospitales psiquiátricos que cumplen con la aplicación del Programa de Rehabilitación Psicosocial	Total de hospitales psiquiátricos	33	Hospitales psiquiátricos que cumplen con la aplicación del Programa de Rehabilitación Psicosocial	1
1	Salud Mental	5.1.3	Fin	Porcentaje de personal que aplica los programas de Rehabilitación Psicosocial capacitado	Total de Personal que aplica los programas de Rehabilitación Psicosocial	50	Capacitación dirigida al personal que aplica los programas de Rehabilitación Psicosocial	50
1	Salud Mental	6.1.2	Fin	Número de campañas realizadas al interior de las unidades de hospitalización psiquiátrica	Total de unidades de hospitalización psiquiátrica	33	Campana de Derechos Humanos al interior de las unidades de hospitalización	1

## 315 SECRETARIADO TÉCNICO DEL CONSEJO NACIONAL PARA LA PREVENCIÓN DE ACCIDENTES

No	PROGRAMA	INDICE	TIPO DE INDICADOR	NUMERADOR	DENOMINADOR	META FEDERAL	INDICADOR	META ESTATAL
1	Seguridad Vial	1.1.1	Componente	Número de observatorios estatales de lesiones homologados	Número de observatorios estatales de lesiones en funcionamiento	5	Observatorios estatales de lesiones homologados	1
1	Seguridad	1.2.1	Actividad	Número de reuniones realizadas	Número de reuniones	3	Reuniones realizadas con actores	4



	Vial				programadas	estatales y nacionales	
1	Seguridad Vial	1.3.1	Actividad	Número de reportes estadísticos y geomáticos generados	Número de reportes estadísticos y geomáticos programados	Reportes estadísticos y geomáticos	1
1	Seguridad Vial	2.1.1	Componente	Número de proyectos de adecuación normativa impulsados	Número de proyectos de adecuación normativa elaborados	Proyectos de adecuación normativa	1
1	Seguridad Vial	2.2.1	Componente	Proyectos de adecuación normativa impulsados	Proyectos de adecuación normativa elaborados	Impulso de adecuación de la normativa federal	1
1	Seguridad Vial	3.1.1	Componente	Campañas preventivas de accidentes viales realizadas	Campañas preventivas de accidentes viales programadas	Campaña preventiva de accidentes viales con enfoque de género	3
1	Seguridad Vial	3.2.1	Componente	Número de cursos en seguridad vial impartidos	Número de cursos en seguridad vial programados	Cursos de capacitación en seguridad vial	2
1	Seguridad Vial	4.1.1	Componente	Número de convenios de colaboración formalizados	Número de socios estratégicos	Convenios de colaboración formalizados	1
1	Seguridad Vial	5.1.1	Componente	Número de asesorías otorgadas	Número de municipios prioritarios programados	Asesoría a responsables operativos de controles de alcohol en aliento	3
1	Seguridad Vial	6.1.1	Componente	Número de Centros Regulatorios de Urgencias Médicas en funcionamiento	Número de Centros Regulatorios de Urgencias Médicas instalados	Centros Regulatorios de Urgencias Médicas en funcionamiento	1

## L00 CENTRO NACIONAL DE EQUIDAD DE GÉNERO Y SALUD REPRODUCTIVA

No	PROGRAMA	INDICE	TIPO DE INDICADOR	NUMERADOR	DENOMINADOR	META FEDERAL	INDICADOR	META ESTATAL
1	Prevención y Control del Cáncer de la Mujer	1.1.1	Actividad	número de informes de campaña enviados al CNEGSR	número de entidades federativas con convenio AFASPE	100	Proporción de entidades con informe de campaña del mes del cáncer de la mujer	100
1	Prevención y Control del Cáncer de la Mujer	4.2.1	Componente	Mujeres de 40 a 69 años con mastografía de tamizaje	Mujeres de 40 a 69 años responsable de la secretaría de salud/2	22	Cobertura de detección de cáncer de mama con mastografía	30
1	Prevención y Control del Cáncer de la Mujer	4.3.1	Componente	Mujeres de 25 a 64 años con citología o prueba de VPH de primera vez	Mujeres de 25 a 64 años	55	Cobertura de detección de cáncer cérvico uterino en mujeres de 25 a 64 años	79
1	Prevención y Control del Cáncer de la Mujer	4.4.1	Actividad	Mujeres de 35 a 64 años tamizadas con prueba de VPH	Mujeres de 35 a 64 años responsable de la Secretaría de Salud/5	57	Proporción de mujeres de 35 a 64 años tamizadas con prueba de VPH	65
1	Prevención y Control del Cáncer de la Mujer	6.4.1	Actividad	Mastógrafos fijos con funcionamiento igual o menor a 10 años	Mastógrafos fijos en la entidad	100	Proporción de mastógrafos fijos con funcionamiento igual o menor a 10 años	80

INDICE: Representado por: **Número de Estrategia. Número de Línea de Acción. Número de Actividad General**



1	Prevención y Control del Cáncer de la Mujer	6.5.1	Actividad	Número de capacitaciones con elementos de calidad, género, derechos humanos, estigma y discriminación.	Número de personal programado para capacitación con elementos de calidad, género, derechos humanos, estigma y discriminación.	100	Proporción de capacitaciones con elementos de calidad, género, derechos humanos, estigma y discriminación.	50
1	Prevención y Control del Cáncer de la Mujer	7.2.1	Componente	Mujeres con BIRADS 4 y 5 evaluación diagnóstica	Mujeres con BIRADS 4 y 5 en mastografía de tamizaje	95	Cobertura de evaluación diagnóstica de casos sospechosos de cáncer en la mujer	95
1	Prevención y Control del Cáncer de la Mujer	7.2.2	Componente	Mujeres con resultado de LEIAG o cáncer en la citología que recibieron atención colposcópica	Mujeres con resultado de LEIAG o cáncer en la citología	95	Proporción de mujeres de 25 a 64 años con resultado de LEIAG o cáncer con evaluación colposcópica	95
1	Prevención y Control del Cáncer de la Mujer	8.2.1	Componente	Número de UNEMES-DEDICAM que cuentan con grupo de acompañamiento emocional	Número de UNEMES-DEDICAM funcionando	83	Proporción de UNEMES-DEDICAM que cuentan con grupo de acompañamiento emocional acreditado en el Estándar de Acompañamiento Emocional	1
2	Salud Materna y Perinatal	1.1.1	Actividad	Número de consultas prenatales otorgadas con enfoque de riesgo	Número de nacimientos de mujeres sin Seguridad Social	100	Porcentaje de consultas prenatales efectivas por embarazada	100
2	Salud Materna y Perinatal	1.4.1	Actividad	Número de mujeres embarazadas que se les realiza la prueba de VIH	Total de mujeres embarazadas en control prenatal	100	Porcentaje de mujeres embarazadas en control, que se les realiza la prueba para el VIH, entre el total de mujeres que están en control prenatal	100
2	Salud Materna y Perinatal	1.7.1	Actividad	Número de pruebas de tamiz neonatal realizadas	Número de nacimientos en mujeres sin Seguridad Social	90	Cobertura de prueba de tamiz neonatal entre recién nacidos sin Seguridad Social	95
2	Salud Materna y Perinatal	3.1.1	Actividad	Número de médicos especialistas actualizados en atención de emergencias obstétricas	Total de médicos especialistas	50	Porcentaje de médicos especialistas actualizados en atención de emergencias obstétricas	100
2	Salud Materna y Perinatal	3.1.2	Actividad	Número de personal de salud capacitado en parto respetuosos (humanizado)	Número de personal de salud programado a capacitar en parto respetuoso (humanizado)	100	Porcentaje de personal de salud capacitado en atención de parto respetuoso (humanizado).	100
2	Salud Materna y Perinatal	3.2.2	Actividad	Número de parteras capacitadas	Total de parteras existentes y programadas para capacitar en el año	100	Porcentaje de parteras capacitadas en atención obstétrica y neonatal	100
2	Salud Materna y Perinatal	6.3.1	Actividad	Número de visitas de supervisión realizadas en salud materna y neonatal	Total de visitas de supervisión en el programa de salud materna y perinatal programadas en el año	100	Porcentaje de supervisiones realizadas para revisar las actividades de salud materna y neonatal	100
3	Salud Sexual y Reproductiva para Adolescentes	1.4.1	Actividad	Número de campañas difundidas	Número de campañas programadas.	1	Número de campañas difundidas.	2
3	Salud Sexual y Reproductiva para	3.1.1	Actividad	Número de nuevos servicios amigables implementados para la	Número de servicios amigables para la atención de la salud	110	Incremento porcentual en el número de servicios amigables	5



Adolescentes			atención de la salud sexual y reproductiva de la población adolescente.	sexual y reproductiva de la población adolescente en operación al cierre del 2013.	sexual y reproductiva de la salud sexual y reproductiva de la población adolescente.		
3	Salud Sexual y Reproductiva para Adolescentes	4.1.1	Actividad	Número de personas capacitadas para la atención en los servicios amigables	500	Personal capacitado y sensibilizado en los servicios amigables para población adolescente	83
3	Salud Sexual y Reproductiva para Adolescentes	4.4.1	Componente	Número de usuarias y usuarios activos de métodos anticonceptivos, menores de 20 años de edad en el año.	15	Incremento porcentual en el número de usuarias y usuarios activos de métodos anticonceptivos, menores de 20 años de edad.	15
3	Salud Sexual y Reproductiva para Adolescentes	4.5.1	Componente	Número de aceptantes de métodos anticonceptivos, menores de 20 años, durante el post-evento obstétrico.	80	Cobertura de Anticoncepción Post-Evento Obstétrico en Adolescentes.	70
3	Salud Sexual y Reproductiva para Adolescentes	5.4.1	Actividad	Número de visitas de supervisión realizadas.	1	Porcentaje de visitas de supervisión realizadas respecto al número de visitas de supervisión programadas.	2
4	Planificación Familiar y Anticoncepción	2.1.1	Componente	Número de usuarias y usuarios activos de métodos anticonceptivos en la Secretaría de Salud.	50	Cobertura de usuarias de métodos anticonceptivos en la Secretaría de Salud	49
4	Planificación Familiar y Anticoncepción	2.2.1	Actividad	Número de personas capacitadas durante el año	100	Porcentaje de personal capacitado respecto del programado	100
4	Planificación Familiar y Anticoncepción	2.5.1	Componente	Número de aceptantes de un método anticonceptivo durante el post-evento obstétrico.	70	Cobertura de anticoncepción postevento obstétrico.	70
4	Planificación Familiar y Anticoncepción	4.5.1	Actividad	Número de visitas de supervisión realizadas.	100	Porcentaje de visitas de supervisión realizadas respecto de las programadas	100
4	Planificación Familiar y Anticoncepción	8.1.2	Actividad	Número de nuevos servicios de vasectomía sin bisturí instalados en el año.	10	Incremento porcentual en el número de servicios de vasectomía sin bisturí.	10
5	Prevención y Atención de la Violencia Familiar y de Género	1.1.1	Actividad	Número de mujeres de 15 años y más unidades que acuden a los servicios de salud y que se les aplica la herramienta de detección	1,822,367	Cobertura de detección en mujeres de 15 años y más unidades que acuden a los servicios de salud	26,916
5	Prevención y Atención de la Violencia Familiar y de Género	1.1.2	Actividad	Mujeres de 15 años y más, unidades usuarias de los Servicios de Salud que resultaron positivas a la herramienta de detección	622,925	Porcentaje de mujeres de 15 años y más a las que se aplicó la herramienta de detección y resultaron positivas	8,990

INDICE: Representado por: **Número de Estrategia. Número de Línea de Acción. Número de Actividad General**



5	Prevención y Atención de la Violencia Familiar y de Género	1.2.1	Actividad	Número de personal médico capacitado y sensibilizado	Número de personal médico programado para asistir a talleres de capacitación y sensibilización	3,225	3,225	Porcentaje de personal médico capacitado en la NOM-046 de los SESAs y las diferentes instituciones del Sistema Nacional de Salud	3,225		3,225	
5	Prevención y Atención de la Violencia Familiar y de Género	2.1.1	Actividad	Casos de violación sexual atendidos en unidades de salud y que se les brinco profilaxis para VIH-SIDA	Casos de violación sexual atendidos en unidades de salud	7,000	7,000	Porcentaje de casos de violación sexual atendidos en unidades de salud que se les brinco profilaxis para VIH-SIDA	30		30	
5	Prevención y Atención de la Violencia Familiar y de Género	2.1.2	Componente	Número de mujeres de 15 años y más, unidas en situación de violencia severa atendidas en los servicios especializados	Cálculo de mujeres de 15 años y más unidas, usuarias de los servicios de salud que requieren atención especializada por violencia severa	224,253	224,253	Cobertura de atención especializada a mujeres víctimas de violencia familiar y de género severa	3,236		3,236	
5	Prevención y Atención de la Violencia Familiar y de Género	2.2.1	Actividad	Número de consultas (1a vez y subsecuentes) de atención psicológica en los servicios especializados a mujeres que viven violencia severa	Número de atenciones psicológicas de primera vez en los servicios especializados a mujeres que viven violencia severa	897,012	897,012	Promedio de consultas por mujer atendida en servicios especializados con tratamiento de apoyo psico-emocional	12,946		12,946	
5	Prevención y Atención de la Violencia Familiar y de Género	2.3.1	Componente	Número de visitas de supervisión realizadas	Número de visitas de supervisión programadas	488	488	Porcentaje de visitas de supervisión de Violencia Familiar y de Género realizadas	11		11	
5	Prevención y Atención de la Violencia Familiar y de Género	2.5.1	Componente	Número de mujeres de 15 años o más atendidas por violencia severa en los servicios especializados que fueron referidas por otras unidades de salud	Mujeres de 15 años o más que reciben atención especializada por violencia severa	156,977	156,977	Porcentaje de mujeres que viven en violencia severa con atención especializada que fueron referidas de otras unidades de salud	2,265		2,265	
5	Prevención y Atención de la Violencia Familiar y de Género	5.1.1	Componente	Número de material de promoción y difusión distribuido	Número de material de promoción y difusión programado	7	7	Porcentaje de material de promoción y difusión distribuido	7		7	
5	Prevención y Atención de la Violencia Familiar y de Género	6.2.1	Actividad	Número de grupos de re-educación de agresores formados	Número de grupos de re-educación de agresores programados	512	512	Porcentaje de grupos de re-educación de agresores formados	15		15	
6	Igualdad de Género en Salud	1.3.1	Actividad	Número de unidades de salud con acciones de atención con perspectiva de género	Número de unidades de salud programadas para desarrollar acciones de atención con perspectiva de género	20	20	Porcentaje de unidades de salud programadas con acciones de atención con perspectiva de género realizadas	2		2	



6	Igualdad de Género en Salud	3.1.1	Actividad	Personal de salud de medicina, enfermería y trabajo social capacitado	Personal de salud de medicina, enfermería y trabajo social a capacitar	14,912	Porcentaje de personal de salud de medicina, enfermería y trabajo social capacitado en género en salud en el marco de los derechos humanos.	294
6	Igualdad de Género en Salud	3.1.2	Actividad	Número de hospitales con un directivo/a capacitado	Número de hospitales con un directivo/a a capacitar en el año	687	Porcentaje de hospitales con un directivo/a capacitado en género en salud con respecto a los derechos humanos.	9

## 000 CENTRO NACIONAL DE PROGRAMAS PREVENTIVOS Y CONTROL DE ENFERMEDADES

No	PROGRAMA	INDICE	TIPO DE INDICADOR	NUMERADOR	DENOMINADOR	META FEDERAL	INDICADOR	META ESTATAL
1	Prevención y Control de la Rabia Humana	1.1.1	Componente	Dosis de vacuna antirrábica aplicadas	Dosis de vacuna antirrábica programadas a aplicar	18,000,000	Dosis de vacuna antirrábica aplicada en perros y gatos	291,388
1	Prevención y Control de la Rabia Humana	1.2.1	Actividad	Número de viviendas encuestadas en el barrio casa por casa	Número de viviendas visitadas en el barrio casa por casa	85	Número de viviendas encuestadas en el área delimitada como de riesgo	85
1	Prevención y Control de la Rabia Humana	1.3.1	Componente	Municipio con reconocimiento otorgado	Municipio que solicita el reconocimiento	3	Reconocimiento otorgado al municipio que apoya a la jurisdicción	1
1	Prevención y Control de la Rabia Humana	1.3.2	Componente	Jurisdicción sanitaria precertificada	Jurisdicción sanitaria con 90% anualmente en cada indicador de Caminando a la Excelencia en Rabia y solicita la precertificación	2	Precertificar en la eliminación de la transmisión del virus de la rabia canina a la jurisdicción sanitaria	1
1	Prevención y Control de la Rabia Humana	2.2.1	Componente	Número de personas agredidas o contactos que inician tratamiento	Número de personas agredidas o contactos valoradas según la normatividad	27	Personas agredidas o contactos que inician tratamiento antirrábico	27
1	Prevención y Control de la Rabia Humana	3.1.1	Componente	Número de perros y gatos esterilizados	Número de perros y gatos programados a esterilizar	430,994	Número de perros y gatos esterilizados en lugares de alta marginación	2,761
1	Prevención y Control de la Rabia Humana	3.2.1	Componente	Número de perros y gatos eliminados	Número de perros y gatos programados a eliminar	630,710	Población canina y felina controlada en áreas de alta marginación	12,311
1	Prevención y Control de la Rabia Humana	4.1.1	Componente	Muestras de cerebro de perro enviadas	Muestras de cerebro de perro programadas	63,071	Muestras de cerebros de perro enviadas al laboratorio	227
1	Prevención y Control de la Rabia Humana	4.1.2	Componente	Muestras de cerebro de otros animales enviadas	Muestras de cerebro de otros animales programadas	2,831	Muestras de cerebro de otros animales enviadas al laboratorio	20
2	Prevención y Control de la Brucelosis	3.2.1	Componente	Número de pacientes confirmados de brucelosis que reciben tratamiento primario	Número de pacientes nuevos de brucelosis confirmados por SAT/2ME	100	Pacientes confirmados de brucelosis que reciben tratamiento	100

INDICE: Representado por: *Número de Estrategia. Número de Línea de Acción. Número de Actividad General*



3	Prevención y Control de la Rickettsiosis	1.1.1	Componente	Número de perros ectodesparasitados	Número de perros programados	90	Perros ectodesparasitados	90
3	Prevención y Control de la Rickettsiosis	1.2.1	Componente	Pacientes sospechosos de rickettsiosis tratados	Casos sospechosos de rickettsiosis	100	Pacientes sospechosos de rickettsiosis que reciben tratamiento	100
4	Prevención y Control de Dengue y Otros Vectores	1.1.1	Propósito	Numeros de reuniones de Comités Intersectoriales realizadas	Numeros de reuniones de Comités Intersectoriales programadas	4	Mide el funcionamiento trimestral de los Comités mediante el porcentaje de cumplimiento de reuniones programadas.	2
4	Prevención y Control de Dengue y Otros Vectores	4.1.1	Propósito	Numero de Semanas con Captura de Información en Plataforma	Numero de Semanas en el periodo	48	Mide la regularidad en el reporte semanal de actividades mediante el porcentaje de registro en Plataforma de manera trimestral	48
4	Prevención y Control de Dengue y Otros Vectores	4.3.1	Propósito	Indice de Condición de Vivienda obtenido en Localidades prioritarias	Localidades prioritarias Programadas	628	Mide la probabilidad trimestral estratificada de que una vivienda sea infestada por el vector de acuerdo a las características de las viviendas por sector.	10
4	Prevención y Control de Dengue y Otros Vectores	4.6.1	Actividad	Casos nuevos de dengue tratados	Casos nuevos de dengue notificados	100	Mide la proporción de tratamiento a casos nuevos de Dengue.	5
4	Prevención y Control de Dengue y Otros Vectores	5.2.1	Propósito	Ovitampas positivas	Ovitampas con Lectura	263	Mide semanalmente la variación de indicadores entomológicos de ovitampas en las Localidades Prioritarias	10
4	Prevención y Control de Dengue y Otros Vectores	6.3.1	Propósito	Numero de Localidades con Acciones de Control Larvario	Numero de Localidades de Riesgo Programadas	628	Mide trimestralmente el cumplimiento en las acciones de control larvario en las localidades de riesgo.	10
4	Prevención y Control de Dengue y Otros Vectores	6.3.2	Propósito	Numero de Localidades prioritarias con Acciones de Nebulización Espacial en ULV	Numero de Localidades prioritarias Programadas	628	Mide trimestralmente el porcentaje de cumplimiento de nebulización espacial en localidades prioritarias	10
4	Prevención y Control de Dengue y Otros Vectores	6.3.3	Propósito	Casos Probables atendidos con acciones de Rociado intradomiciliar reportados en la Plataforma de Vigilancia Entomológica y Control Integral del Vector	Casos Probables Notificados en la Plataforma del SINAVE	100	Mide trimestral el porcentaje de cumplimiento de atención con rociado residual intradomiciliar a casos probables reportados en la Plataforma del SINAVE	15
4	Prevención y Control de Dengue y Otros Vectores	6.4.1	Propósito	Localidades Prioritarias con Encuesta y Verificación Larvaria	Localidades Interventidas para Control Larvario	628	Mide trimestralmente el porcentaje de Localidades prioritarias con encuesta y verificación larvaria en localidades intervenidas con Control Larvario.	10
4	Prevención y Control de Dengue y Otros Vectores	9.1.1	Propósito	Unidades Entomológicas de Bioensayo en Funcionamiento	Unidades Entomológicas de Bioensayo Programada	30	Mide la proporción de Unidades Entomológicas de Bioensayo funcionando con respecto a las Unidades Previstas a funcionar por entidad federativa	1
4	Prevención y Control de Dengue y Otros Vectores	9.2.1	Propósito	Numero de Personal Capacitado con perspectiva de género que participa en las acciones de	Numero de Personal que participa en las acciones de vigilancia, prevención y control	32	Mide la proporción de personal operativo que participa en las acciones de vigilancia, prevención y	1



				vigilancia, prevención y control de la enfermedad.	de la enfermedad.		control de la enfermedad.
4	Prevención y Control de Dengue y Otros Vectores	9.6.1	Propósito	Número de Personal que aplica Insecticidas Adulticidas Organofosforados con estudios de Niveles de Colinesterasa	Número de Personal que aplica Insecticidas Adulticidas Organofosforados en el Programa	100	Mide la proporción de personal que aplica Insecticidas Adulticidas Organofosforados en el que se vigilan efectos secundarios mediante estudios serológicos de Colinesterasa
4	Prevención y Control de Dengue y Otros Vectores	13.1.1	Actividad	Personal de salud capacitado con perspectiva de género para la atención y manejo clínico de pacientes con FD y FHD	Personal de Salud que participa en la atención y manejo clínico con pacientes con FD y FHD.	18	Mide la proporción de personal de salud capacitado en atención y manejo clínico de pacientes con FD y FHD con perspectiva de género.
4	Prevención y Control de Dengue y Otros Vectores	15.1.1	Propósito	Número de Estudios de Investigación Operativa Realizados	Número de Estudios de Investigación Operativa Programados	32	Se medirá el grado de cumplimiento de los Estudios de Investigación Operativa Programados en Vigilancia, Prevención y Control del Dengue
5	Prevención y Control del Paludismo	1.3.2	Actividad	Total de casos probables a los que se les toma una muestra de sangre para diagnóstico.	Total de casos probables de paludismo reportados.	100	El indicador mide el porcentaje de casos probables que fueron estudiados en el laboratorio a partir de una gota gruesa de sangre.
5	Prevención y Control del Paludismo	1.6.1	Propósito	Número de reuniones del Comité Estatal de Certificación realizadas.	Número de reuniones del Comité Estatal de Certificación programadas.	4	Mide el funcionamiento trimestral del Comité Estatal de Certificación de Areas Geográficas Libres de Paludismo.
5	Prevención y Control del Paludismo	2.1.1	Actividad	Número de puestos de notificación en localidades de riesgo visitados para promoción de la notificación.	Número de puestos de notificación en localidades de riesgo programados para visitas de promoción de notificación.	600,000	Mide las visitas para promoción de la notificación a puestos voluntarios, oficiales, privados y personal del programa para la detección oportuna.
5	Prevención y Control del Paludismo	2.3.1	Actividad	Número de localidades con transmisión persistente en las que se han realizado reuniones comunitarias para informar la evolución local del paludismo.	Total de localidades con transmisión persistente.	100	Mide la cantidad de localidades transmisión persistente que se mantienen informadas respecto a la evolución local del paludismo.
5	Prevención y Control del Paludismo	3.2.1	Actividad	Personal de salud capacitado con perspectiva de género para la vigilancia epidemiológica y atención médica del paludismo.	Personal de salud que participa en la vigilancia epidemiológica y atención médica del paludismo.	4,200	Mide la proporción de personal de salud capacitado en vigilancia epidemiológica y atención médica del paludismo con perspectiva de género.
5	Prevención y Control del Paludismo	4.1.1	Actividad	Localidades prioritarias con infestación larvaria menor al 1% de caladas positivas posterior a la intervención comunitaria.	Localidades prioritarias con medición de infestación larvaria previa a la intervención comunitaria.	4,500	Mide la proporción de localidades prioritarias con reducción de la infestación larvaria a menos del 1% de caladas positivas posterior a la intervención con participación comunitaria.

INDICE: Representado por: Número de Estrategia. Número de Línea de Acción. Número de Actividad General



5	Prevención y Control del Paludismo	5.1.1	Actividad	Número de localidades prioritarias con eliminación de criaderos de anofelinos con participación comunitaria.	Número de localidades prioritarias con eliminación de criaderos de anofelinos con participación comunitaria.	450	1	Mide la proporción de localidades prioritarias en las que se lleva a cabo eliminación de criaderos de anofelinos con participación comunitaria.
7	Prevención y Control de la Enfermedad de Chagas	1.1.1	Actividad	Número de serologías realizadas en menores de cinco años	Número de serologías en menores de cinco años programadas	5.000	93	Medir el avance trimestral de la cobertura de encuestas serológicas dentro de las localidades prioritarias
7	Prevención y Control de la Enfermedad de Chagas	1.1.2	Actividad	Número de localidades con estudios entomológicos realizados en las localidades prioritarias	Número de localidades con estudios entomológicos programados en las localidades prioritarias	86	3	Medir de forma trimestral la realización de los estudios entomológicos previos y posteriores a las intervenciones de control químico
7	Prevención y Control de la Enfermedad de Chagas	2.2.1	Propósito	Número de viviendas mejoradas con encalado exterior	Número de viviendas programadas	21.500	185	Promover el mejoramiento de las viviendas (encalado exterior en el 20% de las viviendas) en áreas con mayor riesgo.
7	Prevención y Control de la Enfermedad de Chagas	3.1.1	Actividad	Número de localidades rociadas	Número de localidades programadas a rociar	52	2	Mide el avance del rociado intradomiciliario en las localidades endémicas
7	Prevención y Control de la Enfermedad de Chagas	4.2.1	Propósito	Número de tratamientos supervisados	Número de casos tratados	880	5	Seguimiento de los pacientes tratados con Enfermedad de Chagas
7	Prevención y Control de la Enfermedad de Chagas	5.2.1	Propósito	Número de serologías positivas realizadas en donantes de sangre doblemente reactivos	Número donantes de sangre doblemente reactivos	830	50	Confirmación diagnóstica de las personas doblemente reactivos en los bancos de sangre
9	Prevención y Control de la Intoxicación por Picadura de Alacrán	1.1.1	Propósito	Número de localidades con encuestas entomológicas realizadas	Número de localidades prioritarias programadas	80	6	Medir el avance trimestral de las encuestas entomológicas previas y posteriores para Alacranes realizadas en localidades prioritarias
9	Prevención y Control de la Intoxicación por Picadura de Alacrán	2.2.1	Actividad	Número de viviendas mejoradas con colocación de cielo raso y encalado de paredes exteriores.	Número de viviendas programadas en localidades prioritarias (20%)	6.672	500	Medir de forma trimestral el avance en el mejoramiento de las viviendas en el peri e intra domicilio, a través de la instalación de cielo raso y encalado de paredes exteriores mínimo en el 20% de las viviendas en áreas con mayor riesgo.
9	Prevención y Control de la Intoxicación por Picadura de Alacrán	3.1.1	Actividad	Número de localidades rociadas	Número de localidades programadas a rociar	80	6	Evaluar de forma trimestral la realización de la actividad de rociado intradomiciliario al 100% de las localidades prioritarias
9	Prevención y Control de la Intoxicación por Picadura de Alacrán	4.2.1	Actividad	Número voluntarios activos en localidades prioritarias	Número de localidades prioritarias programadas	80	6	Conocer de forma trimestral el número de promotores voluntarios capacitados en el 100% de las localidades seleccionadas.
9	Prevención y Control de la Intoxicación por	4.2.2	Actividad	Número de casos por intoxicación por picadura de alacrán IPPA atendidos antes de	Total de casos notificados por intoxicación por picadura de alacrán IPPA	294.325	2.607	Mide la atención médica oportuna y específica de los casos intoxicación por picadura de alacrán



				30 minutos									
10	Picadura de Alacrán	2.2.1	Actividad	Número de pacientes de 20 años y más, a los que se realizó una medición anual de hemoglobina glucosilada, responsabilidad de la Secretaría de Salud.	Número de personas de 20 años y más con diabetes mellitus en tratamiento, responsabilidad de la Secretaría de Salud.	250,066	Incrementar el número de pacientes con diabetes mellitus tipo 2 en tratamiento al que al menos se le realizó una medición anual con Hemoglobina glucosilada, en población de 20 años y más, responsabilidad de la Secretaría de Salud.	748					
10	Prevención y Control de la Diabetes	2.2.2	Actividad	Número de Grupos de Ayuda Mutua Acreditados	Número de Grupos de Ayuda Mutua Programados	495	Incrementar el número de Grupos de Ayuda Mutua EC acreditados en el primer nivel de atención	9					
10	Prevención y Control de la Diabetes	3.1.1	Actividad	Número de detecciones de diabetes mellitus realizadas en población de 20 años y más, responsabilidad de la Secretaría de Salud.	Número de detecciones de diabetes mellitus programadas en población de 20 años y más, responsabilidad de la Secretaría de Salud.	11,052,273	Realizar detecciones de diabetes mellitus en población de 20 años y más, responsabilidad de la Secretaría de Salud.	115,077					
10	Prevención y Control de la Diabetes	3.1.2	Actividad	Número de pacientes con diabetes mellitus en control con hemoglobina glucosilada por debajo del 7% en población de 20 años y más, responsabilidad de la Secretaría de Salud.	Número de pacientes con diabetes mellitus en tratamiento de 20 años y más, responsabilidad de la Secretaría de Salud.	12,378	Incrementar el número de pacientes con diabetes mellitus en tratamiento, que alcanzan el control con hemoglobina glucosilada por debajo del 7% en población de 20 años y más, responsabilidad de la Secretaría de Salud.	37					
10	Prevención y Control de la Diabetes	3.1.3	Fin	Número de unidades participantes con equipamiento e insumos completos.	Número de Unidades de 1º nivel programadas para participar en la estrategia.	100	Incrementar el número de unidades en el primer nivel de atención, con la supervisión de autoridad estatal, con abasto oportuno y suficiente de medicamentos para el control de la diabetes (ENPCSD).	4					
10	Prevención y Control de la Diabetes	4.2.1	Actividad	Número de capacitaciones realizadas para la actualización del personal de salud en el manejo de pacientes con sobrepeso, obesidad y diabetes	Número de capacitaciones programadas para la actualización del personal de salud en el manejo de pacientes con sobrepeso, obesidad y diabetes	100	Fortalecer la actualización del personal de salud del primer nivel de atención en el manejo adecuado de pacientes con sobrepeso, obesidad y diabetes.	3					
11	Prevención y Control de la Obesidad y Riesgo Cardiovascular	5.4.1	Propósito	Número de detecciones de obesidad, hipertensión arterial y dislipidemias en población de 20 años y más en la Secretaría de Salud realizadas.	Número de detecciones de obesidad, hipertensión arterial y dislipidemias en población de 20 años y más en la Secretaría de Salud programadas.	23,826,189	Número de detecciones de obesidad, hipertensión arterial y dislipidemias en población de 20 años y más responsabilidad de la Secretaría de Salud.	238,209					
11	Prevención y Control de la Obesidad y Riesgo Cardiovascular	5.5.1	Propósito	Número de pacientes de 20 años y más con hipertensión arterial en tratamiento responsabilidad de la Secretaría de Salud	Número de pacientes de 20 años y más diagnosticados con hipertensión arterial, responsabilidad de la Secretaría de Salud.	891,875	Número de pacientes de 20 años y más con hipertensión arterial en tratamiento, responsabilidad de la Secretaría de Salud.	3,359					
11	Prevención y Control de la Obesidad y Riesgo Cardiovascular	5.5.2	Propósito	Número de pacientes de 20 años	Número de pacientes de 20 años	509,100	Número de pacientes de 20 años y	3,052					

INDICE: Representado por: **Número de Estrategia. Número de Línea de Acción. Número de Actividad General**



	Control de la Obesidad y Riesgo Cardiovascular		y más con obesidad en tratamiento responsabilidad de la Secretaría de Salud.	años y más diagnosticados con obesidad, responsabilidad de la Secretaría de Salud.	más con obesidad en tratamiento, responsabilidad de la Secretaría de Salud.	
11	Prevención y Control de la Obesidad y Riesgo Cardiovascular	5.5.3	Propósito Número de pacientes de 20 años y más con dislipidemias en tratamiento responsabilidad de la Secretaría de Salud.	Número de pacientes de 20 años y más diagnosticados con dislipidemias, responsabilidad de la Secretaría de Salud.	Número de pacientes de 20 años y más con dislipidemias en tratamiento, responsabilidad de la Secretaría de Salud.	2,437
11	Prevención y Control de la Obesidad y Riesgo Cardiovascular	5.5.4	Propósito Número de pacientes de 20 años y más con hipertensión arterial en control, responsabilidad de la Secretaría de Salud.	Número de pacientes de 20 años y más con hipertensión arterial en tratamiento, responsabilidad de la Secretaría de Salud.	Número de pacientes de 20 años y más con hipertensión arterial en control, responsabilidad de la Secretaría de Salud.	11,481
11	Prevención y Control de la Obesidad y Riesgo Cardiovascular	5.5.5	Propósito Número de pacientes de 20 años y más con obesidad en control, responsabilidad de la Secretaría de Salud.	Número de pacientes de 20 años y más con obesidad en tratamiento, responsabilidad de la Secretaría de Salud.	Número de pacientes de 20 años y más con obesidad en control, responsabilidad de la Secretaría de Salud.	4,209
11	Prevención y Control de la Obesidad y Riesgo Cardiovascular	5.5.6	Propósito Número de pacientes de 20 años y más con dislipidemias en control, responsabilidad de la Secretaría de Salud.	Número de pacientes de 20 años y más con dislipidemias en tratamiento, responsabilidad de la Secretaría de Salud.	Número de pacientes de 20 años y más con dislipidemias en control, responsabilidad de la Secretaría de Salud.	2,309
12	Atención del Envejecimiento	1.1.1	Actividad Número de supervisiones y/o asesorías realizadas	Número de supervisiones y/o asesorías programadas	Supervisión y/o asesoría	14
12	Atención del Envejecimiento	1.2.1	Propósito Número de COESAEN operando con 6 sesiones anuales	Número de COESAEN programados	Comités Estatales de Atención al Envejecimiento Activos	6
12	Atención del Envejecimiento	2.1.1	Componente Número de capacitaciones sobre temas de alto impacto en la salud de la persona adulta mayor realizados	Número de cursos sobre temas de alto impacto en la salud de la persona adulta mayor programados	Capacitación sobre temas de alto impacto en la salud de la persona adulta mayor	2
12	Atención del Envejecimiento	3.1.1	Propósito Número de diagnósticos situacionales de enfermedad crónica en la persona adulta mayor realizados	Número de diagnósticos situacionales de enfermedad crónica en la persona adulta mayor programados	Realizar diagnósticos situacionales de enfermedad crónica en la persona adulta mayor	1
12	Atención del Envejecimiento	4.1.1	Fin Número de actividades de orientación realizadas para la implementación de centros de día	Número de actividades de orientación programadas para la implementación de centros de día	Orientación para la implementación de centros de día para las entidades federativas	1
12	Atención del Envejecimiento	5.1.1	Actividad 20 % de detecciones positivas de síndromes geriátricos (caídas e incontinencia urinaria) en 10%	10% de la población adulta mayor no asegurada	Detección de síndromes geriátricos (caídas e incontinencia urinaria) en adultos mayores	10



12	Atención del Envejecimiento	5.1.2	Actividad	de la población adulta mayor no asegurada	total de la población adulta mayor no asegurada	30	Detección en alteraciones de la memoria y de depresión en personas adultas mayores	30
12	Atención del Envejecimiento	5.1.3	Componente	50 % de detecciones de hiperplasia prostática benigna en la población masculina de 45 años y más no asegurada	total de población masculina de 45 años y más no asegurada	50	Detección de Hiperplasia prostática Benigna en adultos mayores	50
12	Atención del Envejecimiento	5.1.5	Propósito	Total de acciones de detección y de control realizadas durante la SSGG a población ≥60 años	El 60% de la población ≥60 años no asegurada	60	Semana de Salud para Gente Grande	60
12	Atención del Envejecimiento	6.1.1	Componente	Programa Estatal de Atención de la salud de la Persona Adulta Mayor elaborado de acuerdo a los lineamientos nacionales	Programa Estatal de Atención de la salud de la Persona Adulta Mayor esperado	1	Difusión del programa nacional	1
12	Atención del Envejecimiento	6.2.1	Componente	Número de boletines realizados	Número de boletines programados	4	Boletines Caminando a la Excelencia	4
13	Prevención, Detección y Control de los Problemas de Salud Bucal	3.2.1	Actividad	Semanas Estatales de Salud Bucal realizadas.	Semanas Estatales de Salud Bucal programadas.	64	Semanas Estatales de Salud Bucal.	2
13	Prevención, Detección y Control de los Problemas de Salud Bucal	4.3.1	Actividad	Actividades Preventivas Intramuros Realizadas.	Actividades Preventivas Intramuros Programadas.	34,703,351	Actividades de Prevención (intramuros).	95,000
13	Prevención, Detección y Control de los Problemas de Salud Bucal	4.4.1	Actividad	Actividades Preventivas Extramuros realizadas.	Actividades Preventivas Extramuros Programadas.	117,459,901	Actividades de Prevención (extramuros).	999,500
13	Prevención, Detección y Control de los Problemas de Salud Bucal	5.1.1	Actividad	Actividades Curativas Asistenciales Realizadas.	Actividades Curativas Asistenciales Programadas.	21,307,171	Actividades Curativo Asistenciales (intramuros).	310,000
13	Prevención, Detección y Control de los Problemas de Salud Bucal	6.4.1	Actividad	Tratamientos Restaurativos Altraumáticos realizados.	Tratamientos Restaurativos Altraumáticos programados.	185,023	Tratamiento Restaurativo Altraumático.	7,500
13	Prevención, Detección y Control de los Problemas de Salud Bucal	7.4.1	Actividad	Investigación en salud bucal realizadas.	Investigación en salud bucal programados.	16	Investigación en materia de salud bucal.	1
13	Prevención, Detección y Control de los Problemas de	7.5.1	Fin	Unidades aplicativas con material de promoción.	Total unidades aplicativas con servicio de odontología.	4,570	Promoción de la Salud Bucal.	120

ÍNDICE: Representado por: *Número de Estrategia. Número de Línea de Acción. Número de Actividad General*



13	Salud Bucal	7.6.1	Actividad	Cursos de capacitaciones realizadas.	Cursos de capacitación programados.	64	Cursos de capacitación estomatológica.	4
13	Prevención, Detección y Control de los Problemas de Salud Bucal	8.4.1	Actividad	Supervisiones al programa de salud bucal realizadas.	Supervisiones al programa de salud bucal programadas.	4,570	Supervisión del programa de salud bucal.	48
13	Prevención, Detección y Control de los Problemas de Salud Bucal	9.4.1	Actividad	Consultas estomatológicas realizadas.	Consultas estomatológicas programadas.	9,538,423	Consultas estomatológicas.	110,000
14	Prevención y Control de la Tuberculosis	1.2.1	Actividad	Número de eventos de capacitación en tuberculosis realizados	Número de eventos de capacitación en tuberculosis programados	156	Porcentaje de cumplimiento de eventos de capacitación en tuberculosis	4
14	Prevención y Control de la Tuberculosis	1.3.1	Actividad	Número de eventos de capacitación dirigidos al personal de la Red TAES de Enfermería realizados	Número de eventos de capacitación dirigidos al personal de la Red TAES de Enfermería programados	32	Porcentaje de cumplimiento de eventos de capacitación dirigidos al personal de la Red TAES de Enfermería	1
14	Prevención y Control de la Tuberculosis	1.5.1	Componente	Número de sintomáticos respiratorios identificados	Número de sintomáticos respiratorios programados	290,823	Cobertura de detección de sintomáticos respiratorios para tuberculosis	3,850
14	Prevención y Control de la Tuberculosis	1.5.2	Componente	Número de casos de tuberculosis ingresados a tratamiento	Número total de casos registrados de tuberculosis programados	13,968	Cobertura de tratamiento de casos de tuberculosis registrados	40
14	Prevención y Control de la Tuberculosis	1.5.3	Actividad	Número de contactos menores de 5 años con terapia preventiva con isoniacida	Número de contactos menores de 5 años con terapia preventiva con isoniacida programados	4,130	Cobertura de terapia preventiva con isoniacida en contactos de pacientes con tuberculosis menores de 5 años	16
14	Prevención y Control de la Tuberculosis	2.4.1	Propósito	Número de personas con tuberculosis farmacorresistente que ingresaron al tratamiento con fármacos de segunda línea.	Número de personas con tuberculosis farmacorresistente para recibir esquema de tratamiento con fármacos de segunda línea programados.	247	Porcentaje de casos de tuberculosis farmacorresistente que ingresaron a tratamiento de segunda línea	1
14	Prevención y Control de la Tuberculosis	3.4.1	Actividad	Número de personas con VIH que requirieron terapia preventiva con isoniacida	Número de personas con VIH programadas para terapia preventiva con isoniacida	22,842	Cobertura de terapia preventiva con isoniacida en personas con VIH que la requieran	95
14	Prevención y Control de la Tuberculosis	4.1.1	Actividad	Número de campañas educativas realizadas en tuberculosis (spot de radio, TV, inserciones en periódicos, elaboración de volantes, dípticos y tripticos)	Total de campañas educativas programadas en tuberculosis (spot de radio, TV, inserciones en periódicos, elaboración de volantes, dípticos y tripticos)	96	Porcentaje de campañas educativas en tuberculosis	3



14	Prevención y Control de la Tuberculosis	5.1.1	Actividad	Número de visitas de asesoría y supervisión realizadas	Número de visitas de asesoría y supervisión programadas	854	Cobertura de visitas de asesoría y supervisión en tuberculosis en las unidades médicas	70
14	Prevención y Control de la Tuberculosis	6.2.1	Actividad	Número de proyectos de investigación operativa documentados	Número de proyectos de investigación operativa programados	32	Porcentaje de proyectos de investigación operativa	1
15	Eliminación de la Lepra	1.1.1	Actividad	Número de eventos de capacitación de lepra realizados.	Número de eventos de capacitación de lepra programados.	33	Porcentaje de cumplimiento de eventos de capacitación enfocados al manejo integral de personas afectadas por lepra.	1
15	Eliminación de la Lepra	1.2.1	Propósito	Casos nuevos de lepra identificados.	Casos nuevos de lepra programados.	205	Porcentaje de casos nuevos de lepra encontrados de manera trimestral entre contactos de pacientes y en sintomáticos dermatológicos.	1
15	Eliminación de la Lepra	2.1.1	Actividad	Número de baciloscopias e histopatologías realizadas a casos en prevalencia y en vigilancia postratamiento.	Número de baciloscopias e histopatologías programadas a casos en prevalencia y en vigilancia postratamiento.	3,768	Porcentaje de toma de baciloscopias e histopatologías realizadas a casos en prevalencia y en vigilancia postratamiento.	12
15	Eliminación de la Lepra	4.1.1	Propósito	Número de casos curados en el año en curso.	Número de casos que ingresan a tratamiento 2 años atrás.	141	Porcentaje de curación de casos de lepra que ingresan a tratamiento con esquema multibacilar.	1
15	Eliminación de la Lepra	5.2.1	Actividad	Número de eventos realizados en donde se entrego material de difusión.	Número de eventos programados en donde se entrego material de difusión.	65	Cumplimiento de entrega de material de difusión en eventos.	2
16	Atención de Urgencias Epidemiológicas y Desastres	1.1.1	Actividad	Reuniones del Comité Estatal para la Seguridad en Salud realizadas.	Reuniones del Comité Estatal para la Seguridad en Salud programadas.	4	Comités Estatales para la Seguridad en Salud activos.	4
16	Atención de Urgencias Epidemiológicas y Desastres	3.1.1	Actividad	Capacitación realizadas para el personal de salud involucrado en la operación del Programa.	Capacitación programadas para el personal de salud involucrado en la operación del Programa.	2	Capacitación al personal de salud involucrado en la operación del Programa.	2
16	Atención de Urgencias Epidemiológicas y Desastres	4.1.1	Propósito	Reservas estratégicas conformadas	Reservas estratégica programada a conformar	3	Reservas estratégicas conformadas	3
16	Atención de Urgencias Epidemiológicas y Desastres	5.1.1	Actividad	Atención de las emergencias presentadas en menos de 48 horas	Emergencias presentadas	0	Atención de las emergencias en salud en las entidades federativas que soliciten apoyo	85
16	Atención de Urgencias Epidemiológicas y Desastres	5.2.1	Actividad	Supervisiones realizadas	Supervisiones programadas	4	Supervisión a entidades federativas	7
17	Prevención de Enfermedades Diarreicas Agudas y	1.1.1	Actividad	Reuniones trimestrales del grupo técnico estatal intersectorial de cólera realizadas.	Reuniones trimestrales del grupo técnico estatal intersectorial de cólera	4	Reuniones trimestrales del grupo técnico estatal intersectorial de cólera.	4

INDICE: Representado por: **Número de Estrategia. Número de Línea de Acción. Número de Actividad General**



Cólera									
17	Prevención de Enfermedades Diarreas Agudas y Cólera	2.1.1	Actividad	Casos de diarrea con muestra con hisopo rectal realizados.	Total estatal de EDAS notificadas en el SUIVE.	2	Búsqueda intencionada de Vibrio cholerae en el 2% de los casos por Enfermedades Diarreas Agudas que acuden a unidades medicas del sistema nacional de salud.	2	
17	Prevención de Enfermedades Diarreas Agudas y Cólera	3.1.1	Actividad	Total de líderes capacitados	Total de líderes programados para capacitación	30	Líderes estatales capacitados	2	
17	Prevención de Enfermedades Diarreas Agudas y Cólera	4.1.1	Actividad	Total de operativos preventivos realizados	Total de operativos preventivos programados	2	Operativos preventivos en áreas de riesgo	2	
17	Prevención de Enfermedades Diarreas Agudas y Cólera	4.2.1	Actividad	total de operativos de respuesta realizados	Total de eventos presentados (aislamiento toxigénicos)	1	Instalar operativo de respuesta ante aislamiento toxigénico	2	
17	Prevención de Enfermedades Diarreas Agudas y Cólera	5.2.1	Actividad	Supervisiones a entidades federativas realizadas	Supervisiones a entidades federativas programadas	8	Supervisión a entidades federativas	8	

## X00 CENTRO NACIONAL PARA LA PREVENCIÓN Y EL CONTROL DE LAS ADICCIONES

No	PROGRAMA	INDICE	TIPO DE INDICADOR	NUMERADOR	DENOMINADOR	META FEDERAL	INDICADOR	META ESTATAL
1	Prevención y Tratamiento de las Adicciones	1.1.1	Fin	Número de adolescentes de 12 a 17 años participantes en acciones de prevención	Número de adolescentes de 12 a 17 años del país	100	Acciones de prevención de adicciones en población de adolescentes de 12 a 17 años	100
1	Prevención y Tratamiento de las Adicciones	1.2.1	Actividad	Número de pruebas de tamizaje completas	Número de pruebas de tamizaje programadas	100	Pruebas de tamizaje realizadas	100
1	Prevención y Tratamiento de las Adicciones	1.3.1	Componente	Número de tratamientos en adicciones ofrecidos a través del subsidio	Número de tratamientos programados	100	Servicios de tratamiento en adicciones con modalidad residencial a través de subsidios	100
1	Prevención y Tratamiento de las Adicciones	1.4.1	Actividad	Número de establecimientos de atención residencial reconocidos	Número de establecimientos de atención residencial censados	100	Reconocimiento a los establecimientos residenciales que cumplen con los criterios de la NOM-028-SSA-2009	100
1	Prevención y Tratamiento de las Adicciones	1.5.1	Actividad	Número de unidades de salud de primer nivel del país en las que se llevan a cabo acciones de prevención y atención de las adicciones	Número de unidades de salud de primer nivel del país	100	Unidades de salud de primer nivel en las que se llevan a cabo acciones de atención y prevención de adicciones	100
1	Prevención y Tratamiento de las Adicciones	1.6.1	Componente	Número de consultas de primera vez otorgadas en los CAPA	Número de consultas de primera vez programadas	100	Tratamiento especializado en adicciones en los CAPA	97



1	Prevención y Tratamiento de las Adicciones	1.7.1	Componente	Número de personas atendidas en servicios especializados en adicciones	Número de personas canalizadas por instancias que cuentan con modelos de justicia alternativa	100	100	Personas que recibieron tratamiento especializado en adicciones, canalizados por instancias que cuentan con modelos de justicia alternativa	100
1	Prevención y Tratamiento de las Adicciones	1.8.1	Actividad	Número de campañas de comunicación en adicciones programadas	Número de campañas de comunicación en adicciones realizadas	100	100	Campañas de comunicación para la promoción de las actividades de prevención y tratamiento del consumo de tabaco, alcohol y otras drogas	100

### K00 CENTRO NACIONAL PARA LA PREVENCIÓN Y EL CONTROL DEL VIH/SIDA

No	PROGRAMA	INDICE	TIPO DE INDICADOR	NUMERADOR	DENOMINADOR	META FEDERAL	INDICADOR	META ESTATAL
1	Respuesta al VIH/SIDA e ITS	1.1.1	Componente	Detecciones de VIH realizadas en poblaciones vulnerables en la Secretaría de Salud	Meta de detecciones de VIH en poblaciones vulnerables en la Secretaría de Salud.	262,905	Porcentaje de detección del VIH en poblaciones vulnerables (Secretaría de Salud).	1,873
1	Respuesta al VIH/SIDA e ITS	1.2.1	Componente	Número de intervenciones preventivas financiadas en población clave (HSH, HTS y UDI) en la Secretaría de Salud.	Meta de intervenciones preventivas a financiar en población clave (HSH, HTS y UDI) en la Secretaría de Salud.	47	Porcentaje de intervenciones preventivas financiadas en población clave (Secretaría de Salud).	1
1	Respuesta al VIH/SIDA e ITS	2.1.1	Componente	Detecciones de VIH realizadas a mujeres embarazadas atendidas en la Secretaría de Salud.	Estimación de mujeres embarazadas a atender en la Secretaría de Salud.	1,211,177	Porcentaje de detecciones de VIH en mujeres embarazadas (Secretaría de Salud).	18,919
1	Respuesta al VIH/SIDA e ITS	2.1.2	Componente	Detecciones de sífilis realizadas a mujeres embarazadas atendidas en la Secretaría de Salud.	Estimación de mujeres embarazadas a atender en la Secretaría de Salud.	1,211,177	Porcentaje de detecciones de sífilis en mujeres embarazadas (Secretaría de Salud).	18,919
1	Respuesta al VIH/SIDA e ITS	2.2.1	Fin	Porcentaje de cambio entre el año base y el año de registro de casos nuevos confirmados de VIH y Sida por transmisión vertical	Meta de porcentaje de cambio entre el año base y el año de registro de casos nuevos confirmados de VIH y Sida por transmisión vertical	100	Porcentaje de cumplimiento del cambio entre el año base y el año de registro de casos nuevos confirmados de VIH y Sida por transmisión vertical	100
1	Respuesta al VIH/SIDA e ITS	2.3.1	Fin	Porcentaje de cambio entre el año base y el año de registro de casos nuevos confirmados de sífilis congénita.	Meta de porcentaje de cambio entre el año base y el año de registro de casos nuevos confirmados de sífilis congénita.	100	Porcentaje de cumplimiento del cambio entre el año base y el año de registro de casos nuevos confirmados de sífilis congénita	100
1	Respuesta al VIH/SIDA e ITS	3.1.1	Componente	Detecciones de VIH realizadas en población clave por el Programa de VIH/SIDA e ITS de	Estimación de Población Clave (HSH, HTS, TTT y pudis).	3	Porcentaje de cobertura de detecciones de VIH realizadas en poblaciones clave (Secretaría de	1

INDICE: Representado por Número de Estrategia. Número de Línea de Acción. Número de Actividad General



				la Secretaría de Salud.			Salud).	
1	Respuesta al VIH/SIDA e ITS	3.2.1	Propósito	Personas con al menos 6 meses en tratamiento ARV en la Secretaría de Salud con carga viral indetectable.	Total de personas con al menos 6 meses en tratamiento ARV en la Secretaría de Salud.	49,533	Porcentaje de personas en tratamiento ARV en Control Viroológico (Secretaría de Salud).	261
1	Respuesta al VIH/SIDA e ITS	3.3.1	Componente	Personas en TAR que se encuentran en tratamiento para la TB activa en la Secretaría de Salud.	Estimación de personas en TAR con TB activa en la Secretaría de Salud.	757	Porcentaje de personas en TAR que se encuentran en tratamiento para la TB activa (Secretaría de Salud).	2
1	Respuesta al VIH/SIDA e ITS	3.3.2	Componente	Personas en TAR que se encuentran en tratamiento para la TB latente en la Secretaría de Salud.	Estimación de personas en TAR en necesidad de tratamiento para la TB latente, en la Secretaría de Salud.	22,843	Porcentaje de personas en TAR que se encuentran en tratamiento para la TB latente (Secretaría de Salud).	95
1	Respuesta al VIH/SIDA e ITS	4.1.1	Componente	Consultas de ITS subsecuentes	Estimación de consultas de ITS de primera vez	382,214	Porcentaje de seguimiento de las ITS (Secretaría de Salud).	7,012

### R00 CENTRO NACIONAL PARA LA SALUD DE LA INFANCIA Y LA ADOLESCENCIA

No	PROGRAMA	INDICE	TIPO DE INDICADOR	NUMERADOR	DENOMINADOR	META FEDERAL	INDICADOR	META ESTATAL
1	Vacunación Universal	1.1.1	Componente	Número de niños menores de un 8 años de edad con esquema de vacunación completo para la edad, que correspondan del área de responsabilidad de Secretaría de Salud de acuerdo a la regionalización operativa.	Número de niños menores de 8 años de edad a vacunar de responsabilidad de la SSA de acuerdo a la regionalización operativa.	90	Porcentaje de cobertura de vacunación con esquema completo en menores de 8 años.	90
1	Vacunación Universal	1.2.1	Componente	Total de biológicos aplicados en Semanas Nacionales de Salud.	Total de biológicos programados para Semanas Nacionales de Salud.	90	Biológicos aplicados en Semanas Nacionales de Salud para el Programa de Vacunación Universal.	90
1	Vacunación Universal	1.3.1	Actividad	Número de capacitaciones realizadas del Programa de vacunación Universal a personal de salud	Total de capacitaciones para personal de salud programadas por el Programa de Vacunación Universal	90	Capacitaciones realizadas del Programa de Vacunación Universal al personal de salud involucrado.	90
2	Salud para la Infancia y la Adolescencia	1.1.1	Propósito	Número de material informativo sobre alimentación del menor de 10 años distribuido.	Total de material informativo sobre alimentación en el menor de 10 años enviado a la entidad.	90	Porcentaje de material informativo sobre alimentación del menor de 10 años distribuido a nivel estatal.	90
2	Salud para la Infancia y la Adolescencia	1.2.2	Actividad	Número de menores de 5 años con desnutrición.	Total de consultas de primera vez a menores de 5 años.	5	Porcentaje de menores de 5 años con desnutrición.	5
2	Salud para la	3.1.1	Actividad	Número de supervisiones realizadas al	Número de supervisiones	80	Porcentaje de supervisiones	80



Infancia y la Adolescencia		Programa de Atención a la Salud de la infancia y la Adolescencia en el año	programadas al Programa de Atención a la Salud de la Infancia y la Adolescencia en el año	realizadas al Programa de Atención a la Salud de la Infancia y la Adolescencia en el año
2	Salud para la Infancia y la Adolescencia	Actividad		
	4.1.1	Número de personal de salud capacitado de los Servicios de Salud en el primer nivel de atención en Atención Integrada en la Infancia y la Adolescencia.	Total de personal de salud de los Servicios de Salud del primer nivel de atención.	20
2	Salud para la Infancia y la Adolescencia	Actividad		
	4.1.2	Total de Madres capacitadas en temas de Atención Integrada en la infancia en el primer nivel de atención	Total de consultas de primera vez en primer nivel de atención al menor de 5 años	80
2	Salud para la Infancia y la Adolescencia	Propósito		
	5.1.1	Número de niños menores de cinco años con Enfermedad Diarreica Aguda de primera vez que reciben tratamiento con Plan A o B.	Número de niños menores de cinco años con Enfermedad Diarreica Aguda de primera vez en el año.	95
2	Salud para la Infancia y la Adolescencia	Actividad		
	5.2.1	Número de niños menores de cinco años con Enfermedad Respiratoria Aguda de primera vez que reciben tratamiento sintomático.	Número de niños menores de cinco años con Enfermedad Respiratoria Aguda de primera vez.	70
2	Salud para la Infancia y la Adolescencia	Actividad		
	5.2.2	Número de niños menores de cinco años con Enfermedades Respiratorias Agudas que reciben tratamiento antibiótico.	Número de niños menores de cinco años con Enfermedades Respiratorias Agudas de primera vez.	30
2	Salud para la Infancia y la Adolescencia	Actividad		
	5.3.1	Número de sesiones de Comité Estatal de Mortalidad en la Infancia realizadas en el periodo.	Número de sesiones de Comité Estatal de Mortalidad en la Infancia programadas en el periodo.	90
2	Salud para la Infancia y la Adolescencia	Actividad		
	6.1.1	Número de Jurisdicciones Sanitarias que realizaron la Semana de Salud de la Adolescencia en el Estado	Total de Jurisdicciones Sanitarias del Estado	100
3	Cáncer en la Infancia y la Adolescencia	Actividad		
	1.1.1	Supervisiones realizadas a unidades médicas acreditadas en oncología pediátrica y de primer nivel de atención	Supervisiones programadas a unidades médicas acreditadas en oncología pediátrica y de primer nivel de atención	80
3	Cáncer en la Infancia y la Adolescencia	Actividad		
	1.2.1	Sesiones de los Consejos Estatales de Prevención y Tratamiento del Cáncer en la Infancia y Adolescencia y sus comités realizadas	Sesiones de los Consejos Estatales de Prevención y Tratamiento del Cáncer en la Infancia y Adolescencia y sus comités programadas	100
3	Cáncer en la Infancia y la Adolescencia	Actividad		
	2.1.1	Total de capacitaciones realizadas en prevención y atención de cáncer en la	Total de capacitaciones programadas en prevención y	80

INDICE: Representado por: **Número de Estrategia. Número de Línea de Acción. Número de Actividad General**



Adolescencia		infancia y adolescencia	atención de cáncer en la infancia y adolescencia	prevención y atención del cáncer en menores de 18 años		
3	Cáncer en la Infancia y la Adolescencia	3.1.1	Propósito Total de casos capturados en el Registro de Cáncer en Niñas, Niños y Adolescentes	80	Evaluación y análisis de los sistemas de información relacionados al cáncer en la infancia y adolescencia	80
3	Cáncer en la Infancia y la Adolescencia	4.1.1	Actividad Capacitaciones relacionadas a Sigamos Aprendiendo en el Hospital realizadas	80	Capacitaciones relacionadas a Sigamos Aprendiendo en el Hospital programadas	80
3	Cáncer en la Infancia y la Adolescencia	4.2.1	Propósito Aulas de Sigamos Aprendiendo en el Hospital instaladas y funcionando	50	Total de Hospitalares de mas de 30 camas y unidades de especialidad	Evaluación de acciones de Sigamos Aprendiendo en el Hospital 50

## ANEXO 5

DEL SEGUNDO CONVENIO MODIFICATORIO AL CONVENIO ESPECIFICO EN MATERIA DE MINISTRACION DE SUBSIDIOS PARA EL FORTALECIMIENTO DE ACCIONES DE SALUD PÚBLICA EN LAS ENTIDADES FEDERATIVAS QUE CELEBRAN, EL EJECUTIVO FEDERAL, POR CONDUCTO DE "LA SECRETARÍA", Y EL EJECUTIVO DEL ESTADO LIBRE Y SOBERANO DE ZACATECAS, POR CONDUCTO DE "LA ENTIDAD".

Relación de insumos federales enviados en especie por "LOS PROGRAMAS" en materia de Salud Pública

310 DIRECCIÓN GENERAL DE PROMOCIÓN DE LA SALUD					
No.	PROGRAMA	INDICE	FUENTE DE FINANCIAMIENTO	CONCEPTO	TOTAL (PESOS)
SIN DATOS					
316 DIRECCIÓN GENERAL DE EPIDEMIOLOGÍA					
No.	PROGRAMA	INDICE	FUENTE DE FINANCIAMIENTO	CONCEPTO	TOTAL (PESOS)
2	SINAVE (Componente de Vigilancia por Laboratorio)	5.1.2.1	Ramo 12-Apoyo Federal	Reactivos laboratorio Descripción complementaria: Medios de cultivo, medios de transporte, antígenos y biológicos en general a solicitud de los Laboratorios Estatales de Salud Pública.	34,778.00
TOTAL:					34,778.00

313 SECRETARIADO TÉCNICO DEL CONSEJO NACIONAL DE SALUD MENTAL					
No.	PROGRAMA	INDICE	FUENTE DE FINANCIAMIENTO	CONCEPTO	TOTAL (PESOS)
SIN DATOS					

315 SECRETARIADO TÉCNICO DEL CONSEJO NACIONAL PARA LA PREVENCIÓN DE ACCIDENTES					
No.	PROGRAMA	INDICE	FUENTE DE FINANCIAMIENTO	CONCEPTO	TOTAL (PESOS)
SIN DATOS					

L00 CENTRO NACIONAL DE EQUIDAD DE GÉNERO Y SALUD REPRODUCTIVA					
No.	PROGRAMA	INDICE	FUENTE DE FINANCIAMIENTO	CONCEPTO	TOTAL (PESOS)
1	Prevención y Control del Cáncer de la Mujer	1.1.1.1	Ramo 12-Apoyo Federal	Material informativo y de promoción Descripción complementaria: Dptico informativo sobre VPH para hombres	352.00
1	Prevención y Control del Cáncer de la Mujer	1.1.1.1	Ramo 12-Apoyo Federal	Material informativo y de promoción Descripción complementaria: Dptico informativo de prueba de VPH anormal	352.00
1	Prevención y Control del Cáncer de la Mujer	1.1.1.1	Ramo 12-Apoyo Federal	Material informativo y de promoción Descripción complementaria: CARTEL: LO MEJOR PARA TI CONTRA EL CÁNCER CÉRVICO UTERINO	1,290.00
1	Prevención y Control del Cáncer de la Mujer	1.1.1.1	Ramo 12-Apoyo Federal	Material informativo y de promoción Descripción complementaria: Dptico "Lo mejor para ti contra el cáncer cervico uterino"	460.00
1	Prevención y Control	1.1.1.1	Ramo 12-Apoyo Federal	Material informativo y de promoción	480.00


ÍNDICE: Representado por: *Número de Estrategia, Número de Línea de Acción, Número de Actividad General y Número de Acción Específica*



	del Cáncer de la Mujer				Descripción complementaria: Tríptico: Lo mejor para ti contra el cáncer cervicouterino			
1	Prevención y Control del Cáncer de la Mujer	1.1.1.1	Ramo 12-Apoyo Federal		Material informativo y de promoción	2.63	2,000.00	5,260.00
1	Prevención y Control del Cáncer de la Mujer	1.1.1.1	Ramo 12-Apoyo Federal		Descripción complementaria: Tríptico: Aprendiendo sobre mastografía	1.70	1,500.00	2,550.00
1	Prevención y Control del Cáncer de la Mujer	1.1.1.1	Ramo 12-Apoyo Federal		Descripción complementaria: Tríptico: tengo una bolita ¿ahora qué hago?	2.31	2,000.00	4,620.00
1	Prevención y Control del Cáncer de la Mujer	1.1.1.1	Ramo 12-Apoyo Federal		Material informativo y de promoción Descripción complementaria: Cartel: conocer tu cuerpo puede salvar tu vida	15.43	1,000.00	15,430.00
1	Prevención y Control del Cáncer de la Mujer	1.1.1.1	Ramo 12-Apoyo Federal		Material informativo y de promoción Descripción complementaria: Espejo de bolsillo "Vente bien es cuidar tus mamas"	17.67	500.00	8,835.00
1	Prevención y Control del Cáncer de la Mujer	1.1.1.1	Ramo 12-Apoyo Federal		Descripción complementaria: Pin de solapa conmemorativo 19 de octubre	4.03	2,000.00	8,060.00
1	Prevención y Control del Cáncer de la Mujer	1.1.1.1	Ramo 12-Apoyo Federal		Material informativo y de promoción Descripción complementaria: TARJETA PLASTIFICADA "CONOCER TU CUERPO"	1.94	2,000.00	3,880.00
1	Prevención y Control del Cáncer de la Mujer	4.4.1.1	Ramo 12-Apoyo Federal		Descripción complementaria: Políptico: cómo revisar sus mamas	14,947.76	200.00	2,989,552.00
1	Prevención y Control del Cáncer de la Mujer	4.4.1.1	Ramo 12-Apoyo Federal		Hibridación de ácido nucleico en microplaca Digene High. Risk HPV test hc2).	14,949.08	20.00	298,981.60
2	Salud Materna y Perinatal	1.7.1.2	Ramo 12-Apoyo Federal		Descripción complementaria: Microplacas para procesamiento de prueba de VPH en laboratorios de biología molecular	15.38	18,919.00	290,974.22
2	Salud Materna y Perinatal	1.7.1.4	Ramo 12-Apoyo Federal		PAPALES. Para prueba de TSH. Papel filtro 903 TM, de algodón 100%, sin aditivos, especial para recolección y transporte de sangre de neonatos, con impresión de cinco círculos punteados de un centímetro de diámetro cada uno, con nombre, número progresivo y formato duplicado foliados. Múltiplo de 10 hojas, máximo 100.	11.64	21,000.00	244,440.00
2	Salud Materna y Perinatal	1.7.1.4	SMS - XXI		PAPALES. Para prueba de TSH. Papel filtro 903 TM, de algodón 100%, sin aditivos, especial para recolección y transporte de sangre de neonatos, con impresión de cinco círculos punteados de un centímetro de diámetro cada uno, con nombre, número progresivo y formato duplicado foliados. Múltiplo de 10 hojas, máximo 100. REACTIVOS Y JUEGOS DE REACTIVOS PARA PRUEBAS ESPECIFICAS Juego de reactivos para la determinación cuantitativa en microplaca de la Hormona Estimulante de la Tiroides Tirotrófina (TSH), en sangre total de neonatos colectada en papel filtro, con calibradores y controles internos. Solicitar por número de pruebas. Equipo para mínimo 96 pruebas. RTC.	28.19	19,335.00	545,053.65
2	Salud Materna y Perinatal	1.7.1.4	SMS - XXI		REACTIVOS Y JUEGOS DE REACTIVOS PARA PRUEBAS ESPECIFICAS. Juego de reactivos para la determinación cuantitativa en microplaca de 17/ Alfa Hidroxi Progesterona, en sangre total de neonatos colectada en papel filtro, con calibradores y controles internos. Solicitar por	28.19	19,335.00	545,053.65



2	Salud Materna y Perinatal	1.7.1.4	SMS - XXI	número de pruebas. Equipo para mínimo 96 pruebas. RTC.	28.19	19,335.00	545,053.65
2	Salud Materna y Perinatal	1.7.1.4	SMS - XXI	REACTIVOS Y JUEGOS DE REACTIVOS PARA PRUEBAS ESPECIFICAS. Juego de reactivos para la determinación cuantitativa en microplaca de Fenilalanina, en sangre total de neonatos, colectada en papel filtro, con calibradores y controles internos. Solicitar por número de pruebas. Equipo para mínimo 96 pruebas. RTC.	28.19	19,335.00	545,053.65
3	Salud Sexual y Reproductiva para Adolescentes	4.4.1.2	Ramo 12-Apoyo Federal	Material informativo y de promoción Descripción complementaria: Dptico Disfruta tu adolescencia	2.00	6,000.00	12,000.00
3	Salud Sexual y Reproductiva para Adolescentes	4.4.1.2	Ramo 12-Apoyo Federal	Material informativo y de promoción Descripción complementaria: Tarjeta con pulsera "yquesexo.com.mx"	14.50	700.00	10,150.00
3	Salud Sexual y Reproductiva para Adolescentes	4.4.1.2	Ramo 12-Apoyo Federal	Material informativo y de promoción Descripción complementaria: Triptico Derechos Sexuales y Reproductivos	11.50	3,000.00	34,500.00
3	Salud Sexual y Reproductiva para Adolescentes	4.4.1.2	Ramo 12-Apoyo Federal	Material informativo y de promoción Descripción complementaria: USB 4GB	104.50	300.00	31,350.00
3	Salud Sexual y Reproductiva para Adolescentes	4.4.1.2	Ramo 12-Apoyo Federal	Material informativo y de promoción Descripción complementaria: Boligrafo	6.00	700.00	4,200.00
3	Salud Sexual y Reproductiva para Adolescentes	4.4.1.2	Ramo 12-Apoyo Federal	Material informativo y de promoción Descripción complementaria: Llavero de plástico	11.50	200.00	2,300.00
3	Salud Sexual y Reproductiva para Adolescentes	4.4.1.2	Ramo 12-Apoyo Federal	Material informativo y de promoción Descripción complementaria: Caja metálica (Condonera)	14.50	600.00	8,700.00
3	Salud Sexual y Reproductiva para Adolescentes	4.4.1.2	Ramo 12-Apoyo Federal	Material informativo y de promoción Descripción complementaria: Pulsera bordada	3.00	700.00	2,100.00
4	Planificación Familiar y Anticoncepción	2.1.1.1	Ramo 12-Apoyo Federal	CONDON MASCULINO De hule látex. Envase con 100 piezas. Descripción complementaria: Para uso en promoción y difusión del programa: ferias, pláticas, entrega en módulos de adolescentes, etc. Costo por caja de 100 pzas	112.00	1,135.00	127,120.00
4	Planificación Familiar y Anticoncepción	2.2.1.3	Ramo 12-Apoyo Federal	Muestrarios métodos p.f.	40.00	300.00	12,000.00
4	Planificación Familiar y Anticoncepción	2.2.1.3	Ramo 12-Apoyo Federal	Disco criterios elegibilidad	15.00	1,000.00	15,000.00
4	Planificación Familiar y Anticoncepción	2.5.1.1	Ramo 12-Apoyo Federal	Material informativo y de promoción Descripción complementaria: Bolsas para usuarias porst evento obstrético	20.00	600.00	12,000.00

INDICE: Representado por:  Número de Estrategia. Número de Línea de Acción, Número de Actividad General y Número de Acción Específica



4	Planificación Familiar y Anticoncepción	2.5.1.1	Ramo 12-Apoyo Federal	Material informativo y de promoción Descripción complementaria: Cangureras para VSB	80.00	50.00	4,000.00
4	Planificación Familiar y Anticoncepción	2.5.1.1	Ramo 12-Apoyo Federal	Material informativo y de promoción Descripción complementaria: Folder para usuarias postevento obstétrico	7.00	1,000.00	7,000.00
4	Planificación Familiar y Anticoncepción	2.1.1.2	Anexo IV - Apoyo Federal	LEVONORGESTREL COMPRIMIDO O TABLETA Cada comprimido o tableta contiene: Levonorgestrel 0.750 mg Envase con 2 comprimidos o tabletas.	9.90	4,375.00	43,312.50
4	Planificación Familiar y Anticoncepción	2.1.1.3	Anexo IV - Apoyo Federal	LEVONORGESTREL Y ETINILESTRADIOL GRAGEA Cada gragea contiene: Levonorgestrel 0.15 mg Etinilestradiol 0.03 mg Envase con 28 grageas. (21 con hormonales y 7 sin hormonales)	23.26	72,675.00	1,690,420.50
4	Planificación Familiar y Anticoncepción	2.1.1.4	Anexo IV - Apoyo Federal	MEDROXIPROGESTERONA Y CIPIONATO DE ESTRADIOL SUSPENSIÓN INYECTABLE Cada ampollita o jeringa contiene: Acetato de Medroxiprogesterona 25 mg Cipionato de estradiol 5 mg Envase con una ampollita o jeringa prellenada de 0.5 ml	20.40	70,764.00	1,443,585.60
4	Planificación Familiar y Anticoncepción	2.1.1.4	Anexo IV - Apoyo Federal	NORETISTERONA SOLUCIÓN INYECTABLE OLEOSA Cada ampollita contiene: Enantato de noretisterona 200 mg Envase con una ampollita de 1 ml.	33.96	21,636.00	734,758.56
4	Planificación Familiar y Anticoncepción	2.1.1.5	Anexo IV - Apoyo Federal	ETONOGESTREL IMPLANTE El implante contiene: Etonogestrel 68.0 mg Envase con un implante y aplicador.	1,300.00	1,953.00	2,538,900.00
4	Planificación Familiar y Anticoncepción	2.1.1.6	Anexo IV - Apoyo Federal	NORELGESTROMINA-ETINILESTRADIOL PARCHES Cada parche contiene: Norelgestromina 6.00 mg Etinilestradiol 0.60 mg Envase con 3 parches.	168.92	22,203.00	3,750,530.76
4	Planificación Familiar y Anticoncepción	2.1.1.7	Anexo IV - Apoyo Federal	CONDON MASCULINO De hule látex. Envase con 100 piezas.	103.00	12,413.00	1,278,539.00
4	Planificación Familiar y Anticoncepción	2.1.1.8	Anexo IV - Apoyo Federal	CONDON FEMENINO De poliuretano o látex lubricado con dos anillos flexibles en los extremos. Envase con 1, 2 ó 3 piezas en empaque individual.	39.44	7,998.00	315,441.12
4	Planificación Familiar y Anticoncepción	2.1.1.9	Anexo IV - Apoyo Federal	DISPOSITIVOS Intrauterino. T de cobre, 380 A. Anticonceptivo estéril con 380 mm2, de cobre, plástico grado médico 77% y sulfato de bario USP 23%, con filamento largo de 30 cm con tubo insertor, tope y émbolo insertor. Pieza.	7.80	13,876.00	108,232.80
4	Planificación Familiar y Anticoncepción	2.1.1.10	Anexo IV - Apoyo Federal	DISPOSITIVOS Dispositivo Intrauterino, T de cobre para nuliparas, estéril, con 380 mm2 de cobre enrollado con bordes redondos, con longitud horizontal de 22.20 a 23.20 mm, longitud vertical de 28.0 a 30.0 mm, filamento de 20 a 25 cm, bastidor con una mezcla del 77 al 85% de plástico grado médico y del 15 al 23% de sulfato de bario, con tubo insertor y aplicador montable con tope cervical. Pieza.	16.00	687.00	10,992.00
4	Planificación Familiar y Anticoncepción	2.1.1.11	Anexo IV - Apoyo Federal	LEVONORGESTREL POLVO El dispositivo con polvo contiene: Levonorgestrel (micronizado) 52 mg Envase con un dispositivo.	1,916.75	1,597.00	3,061,049.75



5	Prevención y Atención de la Violencia Familiar y de Género	2.1.1.2	Ramo 12-Apoyo Federal	EFAVIRENZ, EMTRICITABINA, TENOFOVIR FUMARATO DE DISOPROXILO TABLETA, Cada tableta contiene: Efavirenz 600 mg. Emtricitabina 200 mg. Fumarato de disoproxilo de tenofovir 300 mg. equivalente a 245 mg. Tenofovir disoproxil. Envase con 30 tabletas.	2,567.00	60.00	154,020.00
<b>TOTAL:</b>							<b>21,467,934.01</b>

### 000 CENTRO NACIONAL DE PROGRAMAS PREVENTIVOS Y CONTROL DE ENFERMEDADES

No.	PROGRAMA	INDICE	FUENTE DE FINANCIAMIENTO	CONCEPTO	PRECIO UNITARIO	CANTIDAD	TOTAL (PESOS)
1	Prevención y Control de la Rabia Humana	3.1.1.1	Ramo 12-Apoyo Federal	PENICILINA-L.A: Penicilina G Procaínica 100,000 U.I., Penicilina G Benzatínica 100,000 U.I., Dihidroestreptomicina base 200 mg., C.b.p. 1 ml. Frasco con 100 ml.	253.00	37.00	9,361.00
1	Prevención y Control de la Rabia Humana	3.1.1.1	Ramo 12-Apoyo Federal	Tiletamina-Zolazepam al 10% (Uso veterinario) Descripción complementaria: Solución inyectable. Cada frasco ampulla contiene 250 mg de Clorhidrato de Tiletamina y 250 mg de Clorhidrato de Zolazepam. Diluyente c.b.p. 5 ml	197.00	411.00	80,967.00
1	Prevención y Control de la Rabia Humana	3.1.1.1	Ramo 12-Apoyo Federal	Clorhidrato de Xilacina al 2% (Uso veterinario) Descripción complementaria: Frasco con 25 ml.	83.00	148.00	12,284.00
4	Prevención y Control de Dengue y Otros Vectores	6.3.1.1	Ramo 12-Apoyo Federal	Plaguicidas (insecticidas) Descripción complementaria: Larvicida Granulado al 1% en Sacos de 15 kilos	174.00	578.00	100,572.00
4	Prevención y Control de Dengue y Otros Vectores	6.3.1.1	Ramo 12-Apoyo Federal	Plaguicidas (insecticidas) Descripción complementaria: Larvicida Líquido en Cubeta de 20 litros	8,000.00	5.00	40,000.00
4	Prevención y Control de Dengue y Otros Vectores	6.3.2.1	Ramo 12-Apoyo Federal	Plaguicidas (insecticidas) Descripción complementaria: Adulticida Organofosforado Base Agua al 40% en bidón de 20 litros	12,760.00	30.00	382,800.00
4	Prevención y Control de Dengue y Otros Vectores	6.3.2.1	Ramo 12-Apoyo Federal	Plaguicidas (insecticidas) Descripción complementaria: Complemento a Zcatecas	49.82	1.00	49.82
4	Prevención y Control de Dengue y Otros Vectores	6.3.3.1	Ramo 12-Apoyo Federal	Plaguicidas (insecticidas) Descripción complementaria: Adulticida de Acción Residual en Polvo Humectable al 10%, cuñete de 4.5 kilos con 180 sobres de 25 gramos	6,459.00	40.00	258,360.00
14	Prevención y Control de la Tuberculosis	2.4.1.1	Ramo 12-Apoyo Federal	Antibióticos Descripción complementaria: Medicamentos de segunda línea para pacientes con tuberculosis farmacorresistente	23,706.40	1.00	23,706.40
14	Prevención y Control de la Tuberculosis	4.1.1.1	Ramo 12-Apoyo Federal	Impresión y elaboración de publicaciones oficiales y de información en general para difusión Descripción complementaria: 1 paquete con archivos electrónicos de materiales educativos actualizados y autorizados por promoción de la salud y diversos materiales impresos para distribución en el estado.	6,193.25	1.00	6,193.25
<b>TOTAL:</b>							<b>914,293.47</b>

### X00 CENTRO NACIONAL PARA LA PREVENCIÓN Y EL CONTROL DE LAS ADICIONES

No.	PROGRAMA	INDICE	FUENTE DE FINANCIAMIENTO	CONCEPTO	PRECIO UNITARIO	CANTIDAD	TOTAL (PESOS)
SIN DATOS							


INDICE: Representado por: Número de Estrategia-Número de Línea de Acción, Número de Actividad General y Número de Acción Específica



## K00 CENTRO NACIONAL PARA LA PREVENCIÓN Y EL CONTROL DEL VIH/SIDA

No.	PROGRAMA	ÍNDICE	FUENTE DE FINANCIAMIENTO	CONCEPTO	PRECIO UNITARIO	CANTIDAD	TOTAL (PESOS)
1	Respuesta al VIH/SIDA e ITS	1.2.1.5	Ramo 12-Apoyo Federal	JERINGAS Jeringa para insulina, de plástico grado médico; graduada de 0 a 100 unidades, con capacidad de 1 ml. Con aguja de acero inoxidable, longitud 13 mm, calibre 27 G. Estéril y desechable. Pieza. Descripción complementaria: Para personas usuarias de drogas inyectables PUDI	2.90	17,241.00	49,998.90
1	Respuesta al VIH/SIDA e ITS	1.2.1.6	Ramo 12-Apoyo Federal	CONDON MASCULINO De hule látex. Envase con 100 piezas.	74.24	8,805.00	653,683.20
1	Respuesta al VIH/SIDA e ITS	3.1.1.2	Ramo 12-Apoyo Federal	PRUEBAS RAPIDAS. Prueba rápida para la determinación de anticuerpos en suero y plasma; o suero, plasma y sangre total anti VIH 1 y 2, inmunocromatográfica o por membrana sólida. Estuche para mínimo 24 determinaciones. RTC.	1,899.50	120.00	227,940.00
1	Respuesta al VIH/SIDA e ITS	3.2.1.8	FPGC-Fideicomiso	LAMIVUDINA SOLUCIÓN Cada 100 ml contienen: Lamivudina 1 g Envase con 240 ml y dosificador.	835.10	7.00	5,845.70
1	Respuesta al VIH/SIDA e ITS	3.2.1.8	FPGC-Fideicomiso	ENFUVIRTIDA SOLUCIÓN INYECTABLE Cada frasco ampula con liofilizado contiene: Enfuvirtida 108 mg Envase con 60 frascos ampula con liofilizado y 60 frascos ampula con 1.1 ml de agua inyectable.	22,449.79	10.00	224,497.90
1	Respuesta al VIH/SIDA e ITS	3.2.1.8	FPGC-Fideicomiso	ABACAVIR TABLETA Cada tableta contiene: Sulfato de abacavir equivalente a 300 mg de abacavir. Envase con 60 tabletas.	517.00	47.00	24,299.00
1	Respuesta al VIH/SIDA e ITS	3.2.1.8	FPGC-Fideicomiso	TIPRANAVIR CAPSULA Cada capsula contiene: Tipranavir 250 mg Envase con 120 capsulas.	3,295.27	11.00	36,247.97
1	Respuesta al VIH/SIDA e ITS	3.2.1.8	FPGC-Fideicomiso	EMTRICITABINA CAPSULA Cada capsula contiene: Emtricitabina 200 mg Envase con 30 capsulas.	560.00	3.00	1,680.00
1	Respuesta al VIH/SIDA e ITS	3.2.1.8	FPGC-Fideicomiso	TENOFOVIR DISOPROXIL FUMARATO O TENOFOVIR TABLETA Cada tableta contiene: Tenofovir disoproxil fumarato 300 mg ó Tenofovir disoproxil fumarato 300 mg equivalente a 245 mg de tenofovir disoproxil Envase con 30 tabletas.	2,000.12	50.00	100,006.00
1	Respuesta al VIH/SIDA e ITS	3.2.1.8	FPGC-Fideicomiso	DARUNAVIR TABLETA Cada tableta contiene: Etanolato de darunavir equivalente a 600 mg de darunavir Envase con 60 tabletas.	4,978.59	51.00	253,908.09
1	Respuesta al VIH/SIDA e ITS	3.2.1.8	FPGC-Fideicomiso	EFAVIRENZ COMPRIMIDO RECUBIERTO Cada comprimido contiene: Efavirenz 600 mg Envase con 30 comprimidos recubiertos.	422.53	451.00	190,561.03
1	Respuesta al VIH/SIDA e ITS	3.2.1.8	FPGC-Fideicomiso	ABACAVIR-LAMIVUDINA TABLETA Cada tableta contiene: Sulfato de abacavir equivalente a 600 mg de abacavir	1,379.32	163.00	224,829.16

1	Respuesta al VIH/SIDA e ITS	3.2.1.8	FPGC-Fideicomiso	Lamivudina 300 mg Envase con 30 tabletas. EMTRICITABINA-TENOFOVIR DISOPROXIL FUMARATO TABLETA RECUBIERTA Cada tableta recubierta contiene: Tenofovir disoproxil fumarato 300 mg equivalente a 245 mg de tenofovir disoproxil Emtricitabina 200 mg Envase con 30 tabletas recubiertas. ZIDOVUDINA SOLUCIÓN ORAL Cada 100 ml contienen: Zidovudina 1 g Envase con 240 ml. ZIDOVUDINA CÁPSULA Cada cápsula contiene: Zidovudina 250 mg Envase con 30 cápsulas. ETRAVIRINA. TABLETA. Cada tableta contiene: Etravirina 100 mg. Envase con 120 tabletas. LOPINAVIR-RITONAVIR SOLUCION Cada 100 ml contienen: Lopinavir 8.0 g Ritonavir 2.0 g Envase frasco ambar con 160 ml y dosificador. RALTEGRAVIR COMPRIMIDO Cada comprimido contiene: Raltegravir potásico equivalente a 400 mg de raltegravir Envase con 60 comprimidos. RITONAVIR TABLETA Cada tableta contiene: Ritonavir 100 mg. Envases con 30 tabletas. LOPINAVIR-RITONAVIR TABLETA Cada tableta contiene: Lopinavir 200 mg Ritonavir 50 mg Envase con 120 tabletas SAQUINAVIR COMPRIMIDO Cada comprimido contiene: Mesilato de saquinavir equivalente a 500 mg de saquinavir. Envase con 120 comprimidos NEVIRAPINA TABLETA Cada tableta contiene: Nevirapina 200 mg Envase con 60 tabletas. DIDANOSINA CÁPSULA CON GRANULOS CON CAPA ENTERICA Cada cápsula con granulos con capa entérica contiene: Didanosina 400 mg Envase con 30 cápsulas. EFAVIRENZ, EMTRICITABINA, TENOFOVIR FUMARATO DE DISOPROXILO TABLETA, Cada tableta contiene: Efavirenz 600 mg. Emtricitabina 200 mg. Fumarato de disoproxil de tenofovir 300 mg. equivalente a 245 mg. Tenofovir disoproxil. Envase con 30 tabletas.	2,161.36	651.00	1,407,045.36
1	Respuesta al VIH/SIDA e ITS	3.2.1.8	FPGC-Fideicomiso	466.00	8.00	3,728.00	
1	Respuesta al VIH/SIDA e ITS	3.2.1.8	FPGC-Fideicomiso	166.80	51.00	8,506.80	
1	Respuesta al VIH/SIDA e ITS	3.2.1.8	FPGC-Fideicomiso	5,429.27	33.00	179,165.91	
1	Respuesta al VIH/SIDA e ITS	3.2.1.8	FPGC-Fideicomiso	1,714.00	16.00	27,424.00	
1	Respuesta al VIH/SIDA e ITS	3.2.1.8	FPGC-Fideicomiso	5,473.11	70.00	383,117.70	
1	Respuesta al VIH/SIDA e ITS	3.2.1.8	FPGC-Fideicomiso	347.96	435.00	151,362.60	
1	Respuesta al VIH/SIDA e ITS	3.2.1.8	FPGC-Fideicomiso	2,656.00	367.00	974,752.00	
1	Respuesta al VIH/SIDA e ITS	3.2.1.8	FPGC-Fideicomiso	2,207.00	85.00	187,595.00	
1	Respuesta al VIH/SIDA e ITS	3.2.1.8	FPGC-Fideicomiso	392.00	171.00	67,032.00	
1	Respuesta al VIH/SIDA e ITS	3.2.1.8	FPGC-Fideicomiso	1,056.91	298.00	314,959.18	
1	Respuesta al VIH/SIDA e ITS	3.2.1.8	FPGC-Fideicomiso	2,440.75	1,906.00	4,652,069.50	
1	Respuesta al VIH/SIDA e ITS	3.2.1.8	FPGC-Fideicomiso	2,821.28	355.00	1,001,554.40	

INDICE: Representado por:  Número de Estrategia. Número de Línea de Acción, Número de Actividad General y Número de Acción Específica



e ITS					Cada cápsula contiene: Sulfato de atazanavir equivalente a 300 mg de atazanavir. Envase con 30 cápsulas.			
1	Respuesta al VIH/SIDA e ITS	3.2.1.8	FPGC-Fideicomiso		ZIDOVUDINA CAPSULA Cada cápsula contiene: Zidovudina 100 mg Envase con 100 cápsulas.	205.50	6.00	1,233.00
1	Respuesta al VIH/SIDA e ITS	3.2.1.8	FPGC-Fideicomiso		LOPINAVIR-RITONAVIR. TABLETA. Cada tableta contiene: Lopinavir 100 mg, Ritonavir 25 mg. Envase con 60 tabletas.	1,100.00	5.00	5,500.00
<b>TOTAL:</b>								
<b>11,358,542.40</b>								

### R00 CENTRO NACIONAL PARA LA SALUD DE LA INFANCIA Y LA ADOLESCENCIA

No.	PROGRAMA	INDICE	FUENTE DE FINANCIAMIENTO	CONCEPTO	PRECIO UNITARIO	CANTIDAD	TOTAL (PESOS)
1	Vacunación Universal	1.1.1.1	Ramo 12-Apoyo Federal	VACUNA B.C.G. SUSPENSION INYECTABLE Cada dosis de 0.1 ml de la suspensión reconstituida de bacilos atenuados contiene la cepa: Francesa 1173P2 200 000-500 000 UFC o Danesa 1331 200 000-300 000 UFC o Glaxo* 107 800 000-3 200 000 UFC o Tokio 172 200 000-3 000 000 UFC o Montreal 200 000 3 200 000 UFC o Moscow 100 000-3 300 000 UFC Envase con frasco ampulla o ampollita con liofilizado para 10 dosis y ampollitas con diluyente de 1.0 ml. *Semilla Mérieux.	8.97	33,000.00	296,010.00
1	Vacunación Universal	1.1.1.2	Ramo 12-Apoyo Federal	VACUNA RECOMBINANTE CONTRA LA HEPATITIS B SUSPENSION INYECTABLE Cada dosis de 0.5 ml contiene: Antígeno de superficie del virus de la hepatitis B purificado DNA recombinante 10 µg Envase con jeringa prellenada con 0.5 ml o frasco ampulla con 0.5 ml.	10.50	52,600.00	552,300.00
1	Vacunación Universal	1.1.1.3	Ramo 12-Apoyo Federal	VACUNA ACELULAR ANTIPERTUSSIS, CON TOXOIDES DIFTERICO Y TETANICO ADSORBIDOS, CON VACUNA ANTIPOLIOMIELITICA INACTIVADA Y CON VACUNA CONJUGADA DE HAEMOPHILUS INFLUENZAE TIPO B SUSPENSION INYECTABLE Cada dosis de 0.5 ml de vacuna reconstituida contiene: Toxide difterico purificado con mayor o igual a 30 UI Toxide tetánico purificado con mayor o igual a 40 UI Toxide pertussico purificado adsorbido 25 µg Con o sin pertactina 8 µg Hemaglutinina filamentosa purificada adsorbida 25 µg Virus de la poliomieltis tipo 1 inactivado 40 UD* Virus de la poliomieltis tipo 2 inactivado 8 UD* Virus de la poliomieltis tipo 3 inactivado 32 UD* Haemophilus influenzae Tipo b 10 µg (conjugado a la proteína tetánica) *Unidades de antígeno D Envase con 1 dosis en jeringa prellenada de Vacuna acelular Antipertussis con Toxoides Difterico y Tetánico Adsorbidos y Vacuna Antipoliomielitica inactivada y 1 dosis en frasco ampulla con liofilizado de Vacuna conjugada de Haemophilus influenzae tipo b, para reconstituir con la suspensión de la jeringa.	142.80	51,900.00	7,411,320.00
1	Vacunación Universal	1.1.1.8	Ramo 12-Apoyo Federal	VACUNA DOBLE VIRAL (SR) CONTRA SARAMPION Y RUBEOLA SUSPENSION INYECTABLE Cada dosis de 0.5 ml de vacuna reconstituida contiene: Virus atenuados del sarampion cepa Edmonston-Zagreb (cultivados en células diploides humanas) o cepa Enders o cepa Schwarz (cultivados en fibroblastos de embrión de pollo) 3.0 log10 a 4.5 log10 DICC50 o 1000 a 32000 DICC50 o 103 a 3.2 x 104 DICC50 Virus atenuados de la rubeola cepa Wistar RA 27/3 (cultivados en células	12.09	23,000.00	278,070.00

1	Vacunación Universal	1.1.1.17	Ramo 12-Apoyo Federal	diploides humanas MRC-5 o WI-38) > 3.0 log <sub>10</sub> DICCC50 o > 1000 DICCC50 o > 103 DICCC50 Envase con liofilizado para 10 dosis y diluyente. VACUNA ANTINEUMOCÓCCICA SOLUCIÓN INYECTABLE Cada dosis de 0.5 ml contiene: Polisidos purificados del Streptococcus pneumoniae serotipos 1, 2, 3, 4, 5, 6B, 7F, 8, 9N, 9V, 10A, 11A, 12F, 14, 15B, 17F, 18C, 19A, 19F, 20, 22F, 23F y 33F, cada uno con 25 µg. Envase con frasco ampulita de 0.5 ml	92.20	6,700.00	617,740.00
1	Vacunación Universal	1.1.1.19	Ramo 12-Apoyo Federal	VACUNA DE REFUERZO CONTRA DIFTERIA, TETANOS Y TOSFERINA ACELULAR (Tppa) SUSPENSIÓN INYECTABLE Cada dosis de 0.5 ml contiene: Toxide difterico no menos de 2 UI (2 ó 2.5 Lf) Toxide tetánico no menos de 20 UI (5 Lf) Toxide pertussis 2.5 ó 8 mg Hemaglutinina Filamentosa (FHA) 5 ó 8 mg Pertactina (Proteína de Membrana exterior de 69 Kda-PRN) 2.5 ó 3 mg Con o sin Fimbrias tipos 2 y 3 5 µg. Envase con 1 jeringa prellenada con una dosis de 0.5 ml.	120.00	21,700.00	2,604,000.00
1	Vacunación Universal	1.1.1.21	Ramo 12-Apoyo Federal	VACUNA RECOMBINANTE CONTRA LA HEPATITIS B SUSPENSIÓN INYECTABLE Cada dosis de 1 ml contiene: AgsHb 20 µg Envase con un frasco ampulita con 10 ml (10 dosis).	10.00	10,000.00	100,000.00
1	Vacunación Universal	1.1.1.5	Anexo IV - Apoyo Federal	VACUNA PENTAVALENTE CONTRA ROTAVIRUS SUSPENSIÓN Cada dosis de 2 ml contiene: Serotipo reordenado G1 2.21 X 106 UI Serotipo reordenado G2 2.84 X 106 UI Serotipo reordenado G3 2.22 X 106 UI Serotipo reordenado G4 2.04 X 106 UI Serotipo reordenado P1 2.29 X 106 UI Envase con un tubo de plástico con 2 ml.	54.46	44,500.00	2,423,470.00
1	Vacunación Universal	1.1.1.6	Anexo IV - Apoyo Federal	VACUNA CONJUGADA NEUMOCÓCCICA 13-VALENTE SUSPENSIÓN INYECTABLE Cada dosis de 0.5 ml contiene: Sacáridos de Streptococcus pneumoniae de los serotipos 1 - 2.2 µg 3 - 2.2 µg 4 - 2.2 µg 5 - 2.2 µg 6A - 2.2 µg 6B - 4.4 µg 7F - 2.2 µg 9V - 2.2 µg 14 - 2.2 µg 18C - 2.2 µg 19A - 2.2 µg 19F - 2.2 µg 23F - 2.2 µg Proteína difterica CRM197 32 µg Envase con una jeringa prellenada de 0.5 ml (1 dosis), y aguja.	167.11	43,600.00	7,285,996.00
1	Vacunación Universal	1.1.1.18	Anexo IV - Apoyo Federal	VACUNA ANTIINFLUENZA SUSPENSIÓN INYECTABLE Cada dosis de 0.5 ml contiene: Fracciones antigénicas purificadas de virus de influenza inactivados correspondientes a las cepas: A/California/7/2009 (H1N1) 15 µg HA A/Perth/16/2009 (H3N2) 15 µg HA Cepa análoga A/Wisconsin/15/2009 B/Brisbane/60/2008 15 µg HA Envase con 10 frascos	47.06	174,000.00	8,188,440.00

INDICE. Representado por: *Número de Estrategia. Número de Línea de Acción, Número de Actividad General y Número de Acción Específica*



1	Vacunación Universal	1.2.1.5	Anexo IV - Apoyo Federal	ampulla con 5 ml cada uno (10 dosis). VACUNA CONTRA EL VIRUS DEL PAPILOMA HUMANO SUSPENSION INYECTABLE Cada dosis de 0.5 ml contiene: Proteína L1 Tipo 16 20 µg Proteína L1 Tipo 18 20 µg Envase con 1 frasco ampulla con 0.5 ml o jeringa prellenada con 0.5 ml.	148.38	22,200.00	3,294,036.00
TOTAL:							
<b>Gran total</b>							<b>66,826,929.88</b>

<b>Gran total</b>							<b>66,826,929.88</b>
-------------------	--	--	--	--	--	--	----------------------

APÉNDICE

DEL SEGUNDO CONVENIO MODIFICATORIO AL CONVENIO ESPECIFICO EN MATERIA DE ADMINISTRACIÓN DE SUBSIDIOS PARA EL FORTALECIMIENTO DE ACCIONES DE SALUD PÚBLICA EN LAS ENTIDADES FEDERATIVAS QUE CELEBRAN, EL EJECUTIVO FEDERAL, POR CONDUCTO DE "LA SECRETARÍA", Y EL EJECUTIVO DEL ESTADO LIBRE Y SOBERANO DE ZACATECAS, POR CONDUCTO DE "LA ENTIDAD".

La información de la distribución de los recursos presupuestarios del ramo 33, Aportación Estatal, Oportunidades y Otra, así como los de la Comisión Nacional de Protección Social en Salud, CNPSS, ANEXO IV y Fondo de Protección contra Gastos Catastróficos, FPGC, no forman parte de los recursos federales ministrados por "LA SECRETARÍA" a "LA ENTIDAD" con motivo del presente convenio, se colocan sólo para efectos de la evaluación de la eficiencia y eficacia de "LOS PROGRAMAS".

Resumen de recursos por fuente de financiamiento  
(Monto pesos)

No.	UNIDAD RESPONSABLE / PROGRAMA DE ACCIÓN	SPPS RAMO 12		RAMO 33	OPORTUNIDADES	OTRA	SUBTOTAL	CNFSS			TOTAL	
		RECURSOS FINANCIEROS CASSCO CAUSAS	INSUMOS					RECURSOS FINANCIEROS	ANEXO IV PRORESPRO, APOYO FEDERAL INSUMOS Y CONSEG	SMS XXI APOYO FEDERAL (PRESUPUESTO E INSUMOS)		FPGC APOYO FEDERAL INSUMOS Y APOYO FEDERAL PRUEBAS DE LABORATORIO
310 DIRECCIÓN GENERAL DE PROMOCIÓN DE LA SALUD												
1	Promoción de la Salud y Determinantes Sociales	1,514,892.00	0.00	4,415,247.80	0.00	0.00	4,415,247.80	0.00	0.00	0.00	0.00	5,930,139.80
2	Entornos y Comunidades Saludables	0.00	0.00	3,377,299.60	0.00	0.00	3,377,299.60	0.00	0.00	0.00	0.00	3,377,299.60
3	Alimentación y Actividad Física	0.00	0.00	1,266,025.00	0.00	0.00	1,266,025.00	0.00	0.00	240,002.00	0.00	1,506,027.00
	<b>Total:</b>	<b>1,514,892.00</b>	<b>0.00</b>	<b>9,058,572.40</b>	<b>0.00</b>	<b>0.00</b>	<b>9,058,572.40</b>	<b>0.00</b>	<b>0.00</b>	<b>240,002.00</b>	<b>0.00</b>	<b>10,513,465.40</b>
316 DIRECCIÓN GENERAL DE EPIDEMIOLOGÍA												
1	Sistema Nacional de Vigilancia Epidemiológica	2,500,000.00	0.00	1,652,622.00	0.00	0.00	1,652,622.00	0.00	0.00	0.00	0.00	4,152,622.00
2	SINAVE (Componente de Vigilancia por Laboratorio)	2,300,000.00	34,776.00	3,214,751.66	0.00	0.00	3,214,751.66	0.00	0.00	2,101,448.00	0.00	7,550,977.66
	<b>Total:</b>	<b>4,800,000.00</b>	<b>34,776.00</b>	<b>4,867,373.66</b>	<b>0.00</b>	<b>0.00</b>	<b>4,867,373.66</b>	<b>0.00</b>	<b>0.00</b>	<b>2,101,448.00</b>	<b>0.00</b>	<b>11,803,696.00</b>
313 SECRETARIADO TÉCNICO DEL CONSEJO NACIONAL DE SALUD MENTAL												
1	Salud Mental	300,000.00	0.00	10,774,462.50	0.00	0.00	10,774,462.50	0.00	0.00	1,787,500.00	0.00	12,831,962.50
	<b>Total:</b>	<b>300,000.00</b>	<b>0.00</b>	<b>10,774,462.50</b>	<b>0.00</b>	<b>0.00</b>	<b>10,774,462.50</b>	<b>0.00</b>	<b>0.00</b>	<b>1,787,500.00</b>	<b>0.00</b>	<b>12,831,962.50</b>
315 SECRETARIADO TÉCNICO DEL CONSEJO NACIONAL PARA LA PREVENCIÓN DE ACCIDENTES												
1	Seguridad Vial	630,000.00	0.00	2,077,987.00	0.00	0.00	2,077,987.00	0.00	0.00	0.00	0.00	2,907,987.00
2	Prevención de Accidentes en Grupos Vulnerables	0.00	0.00	0.00	0.00	0.00	0.00	0.00	0.00	0.00	0.00	0.00
	<b>Total:</b>	<b>630,000.00</b>	<b>0.00</b>	<b>2,077,987.00</b>	<b>0.00</b>	<b>0.00</b>	<b>2,077,987.00</b>	<b>0.00</b>	<b>0.00</b>	<b>0.00</b>	<b>0.00</b>	<b>2,907,987.00</b>



No.	UNIDAD RESPONSABLE / PROGRAMA DE ACCION	SPPS RAMO 12		SUBTOTAL	RAMO 33	APORTACION ESTATAL	OPORTUNIDADES	OTRA	SUBTOTAL	CNPSS			TOTAL
		RECURSOS FINANCIEROS CASSCO CAUSES	INSUMOS							RECURSOS FINANCIEROS FASSA-P FASSA-C RECTORIA	RECURSOS FINANCIEROS	ANEXO IV PROESPPO, APOYO FEDERAL INSUMOS Y CONSEJ	
<b>L00 CENTRO NACIONAL DE EQUIDAD DE GENERO Y SALUD REPRODUCTIVA</b>													
1	Prevención y Control del Cáncer de la Mujer Permatal	12,546,179.12	3,340,102.60	15,886,281.72	7,919,990.00	0.00	0.00	0.00	7,919,990.00	9,766,485.00	0.00	0.00	33,471,746.72
2	Salud Materna y Permatal	12,051,740.00	535,414.22	12,587,154.22	3,485,000.00	0.00	0.00	0.00	3,485,000.00	22,899,265.77	2,251,061.05	0.00	41,222,501.04
3	Salud Sexual y Reproductiva para Adolescentes	2,990,220.00	105,300.00	3,095,520.00	673,756.00	0.00	0.00	0.00	673,756.00	750,000.00	0.00	0.00	4,519,276.00
4	Planificación Familiar y Anticoncepción	1,234,300.00	177,120.00	1,411,420.00	7,718,448.00	0.00	0.00	0.00	7,718,448.00	16,699,762.59	0.00	0.00	25,829,630.59
5	Prevención y Atención de la Violencia Familiar y de Género	5,107,455.00	154,020.00	5,261,475.00	913,000.00	0.00	0.00	0.00	913,000.00	730,000.00	0.00	0.00	6,904,475.00
6	Igualdad de Género en Salud	250,000.00	0.00	250,000.00	25,000.00	0.00	0.00	0.00	25,000.00	0.00	0.00	0.00	275,000.00
	<b>Total:</b>	<b>34,181,894.12</b>	<b>4,311,956.82</b>	<b>38,493,850.94</b>	<b>20,632,184.00</b>	<b>0.00</b>	<b>0.00</b>	<b>0.00</b>	<b>20,632,184.00</b>	<b>60,845,513.36</b>	<b>2,251,061.05</b>	<b>0.00</b>	<b>112,222,828.36</b>
<b>000 CENTRO NACIONAL DE PROGRAMAS PREVENTIVOS Y CONTROL DE ENFERMEDADES</b>													
1	Prevención y Control de la Rabia Humana	0.00	102,912.00	102,912.00	6,107,290.00	0.00	0.00	0.00	6,107,290.00	108,000.00	0.00	0.00	6,317,892.00
2	Prevención y Control de la Brucelosis	0.00	0.00	0.00	90,000.00	0.00	0.00	0.00	90,000.00	16,500.00	0.00	0.00	106,500.00
3	Prevención y Control de la Ricettelosis	0.00	0.00	0.00	274,249.00	0.00	0.00	0.00	274,249.00	0.00	0.00	0.00	274,249.00
4	Prevención y Control de Dengue y Otros Vectores	902,047.18	781,781.82	1,683,829.00	2,294,000.00	0.00	0.00	0.00	2,294,000.00	1,000.00	0.00	0.00	3,978,829.00
5	Prevención y Control del Petañismo	394,000.00	0.00	394,000.00	427,000.00	0.00	0.00	0.00	427,000.00	43,000.00	0.00	0.00	864,000.00
6	Eliminación de la Oncoceosis	0.00	0.00	0.00	0.00	0.00	0.00	0.00	0.00	0.00	0.00	0.00	0.00
7	Prevención y Control de la Enfermedad de Chagas	93,500.00	0.00	93,500.00	190,000.00	0.00	0.00	0.00	190,000.00	1,115,000.00	0.00	0.00	1,398,500.00
8	Prevención y Control de las Leishmaniasis	0.00	0.00	0.00	0.00	0.00	0.00	0.00	0.00	0.00	0.00	0.00	0.00
9	Prevención y Control de la Intoxicación por Picadura de Alercín	28,500.00	0.00	28,500.00	1,015,000.00	0.00	0.00	0.00	1,015,000.00	750,000.00	0.00	0.00	1,793,500.00
10	Prevención y Control de la Diabetes	2,298,840.00	0.00	2,298,840.00	6,696,808.46	0.00	0.00	0.00	6,696,808.46	14,625,130.46	0.00	0.00	23,620,778.92
11	Prevención y Control de la Hipertensión Arterial y Riesgo Cardiovascular	3,812,042.00	0.00	3,812,042.00	3,789,689.34	0.00	0.00	0.00	3,789,689.34	6,255,721.43	0.00	0.00	13,837,452.77
12	Alergología	0.00	0.00	0.00	1,082,419.12	0.00	0.00	0.00	1,082,419.12	2,081,884.00	0.00	0.00	3,164,303.12
13	Prevención, Detección y Control de los Problemas de Salud Bucal	75,598.00	0.00	75,598.00	2,725,100.00	0.00	0.00	0.00	2,725,100.00	7,710,060.00	0.00	0.00	10,510,776.00
14	Prevención y Control de la Tuberculosis	30,000.00	29,899.65	59,899.65	3,766,300.00	0.00	0.00	0.00	3,766,300.00	435,000.00	0.00	0.00	4,261,199.65
15	Eliminación de la Lepra	0.00	0.00	0.00	132,150.00	0.00	0.00	0.00	132,150.00	7,700.00	0.00	0.00	139,850.00
16	Atención de Urgencias Epidemiológicas y Desastres	500,000.00	0.00	500,000.00	1,933,622.77	0.00	0.00	0.00	1,933,622.77	0.00	0.00	0.00	2,433,622.77
17	Prevención de Enfermedades Diarréicas Agudas y Cólera	211,052.25	0.00	211,052.25	273,846.84	0.00	0.00	0.00	273,846.84	171,426.16	0.00	0.00	656,325.25
	<b>Total:</b>	<b>8,345,678.43</b>	<b>914,293.47</b>	<b>9,259,971.90</b>	<b>30,777,455.53</b>	<b>0.00</b>	<b>0.00</b>	<b>0.00</b>	<b>30,777,455.53</b>	<b>53,326,442.06</b>	<b>0.00</b>	<b>0.00</b>	<b>73,857,780.48</b>

X00 CENTRO NACIONAL PARA LA PREVENCIÓN Y EL CONTROL DE LAS ADICCIÓNES													
1	Previsión y Tratamiento de las Adicciones	3,027,341.41	0.00	3,027,341.41	519,002.00	0.00	0.00	0.00	519,002.00	1,433,350.00	0.00	0.00	4,979,693.41
	Totales	3,027,341.41	0.00	3,027,341.41	519,002.00	0.00	0.00	0.00	519,002.00	1,433,350.00	0.00	0.00	4,979,693.41

Handwritten signatures and marks at the bottom of the page, including a large stylized signature and several smaller marks.



No.	UNIDAD RESPONSABLE / PROGRAMA DE ACCIÓN	SPPS RAMO 12		SUBTOTAL	RAMO 33	APORTACIÓN ESTATAL	OPORTUNIDADES	OTRA	SUBTOTAL	CNPSS			TOTAL
		RECURSOS FINANCIEROS CASSCO CAUSES	INSUMOS							ANEXO IV PRORESPO, APOYO FEDERAL INSUMOS Y CONSEG	SMS XXI APOYO FEDERAL (PRESUPUESTO E INSUMOS)	FPGC APOYO FEDERAL INSUMOS Y APOYO FEDERAL PRUEBAS DE LABORATORIO	
1	Respuesta al VIH/SIDA e ITS	125,867.00	931,622.10	1,057,489.10	2,898,000.00	0.00	0.00	0.00	2,985,000.00	3,844,000.00	0.00	12,053,292.30	19,942,781.40
	<b>Total:</b>	<b>125,867.00</b>	<b>931,622.10</b>	<b>1,057,489.10</b>	<b>2,898,000.00</b>	<b>0.00</b>	<b>0.00</b>	<b>0.00</b>	<b>2,985,000.00</b>	<b>3,844,000.00</b>	<b>0.00</b>	<b>12,053,292.30</b>	<b>19,942,781.40</b>
<b>R00 CENTRO NACIONAL PARA LA PREVENCIÓN Y EL CONTROL DEL VIH/SIDA</b>													
1	Vacunación Universal	655,000.00	11,859,440.00	12,514,440.00	9,321,320.00	0.00	0.00	0.00	9,321,320.00	27,720,942.00	0.00	0.00	49,562,702.00
2	Salud para la Infancia y la Adolescencia	347,500.00	0.00	347,500.00	5,003,618.53	0.00	0.00	0.00	5,003,618.53	252,250.00	0.00	0.00	5,603,368.53
3	Cáncer en la infancia y la Adolescencia	584,069.96	0.00	584,069.96	117,250.00	0.00	0.00	0.00	117,250.00	200,000.00	0.00	0.00	901,319.96
	<b>Total:</b>	<b>1,586,569.96</b>	<b>11,859,440.00</b>	<b>13,445,009.96</b>	<b>14,442,188.53</b>	<b>0.00</b>	<b>0.00</b>	<b>0.00</b>	<b>14,442,188.53</b>	<b>28,179,192.00</b>	<b>0.00</b>	<b>0.00</b>	<b>66,067,350.49</b>
	<b>Gran Total:</b>	<b>84,772,143.32</b>	<b>18,082,090.39</b>	<b>72,764,234.31</b>	<b>96,137,336.64</b>	<b>0.00</b>	<b>0.00</b>	<b>0.00</b>	<b>96,137,336.64</b>	<b>121,721,447.61</b>	<b>2,251,061.05</b>	<b>12,053,292.30</b>	<b>304,927,280.71</b>

NOTA: La descripción detallada de los insumos y servicios a adquirir o contratar con los recursos que se indican en el presente anexo, se encuentran identificados en el Sistema de Información para la Administración del Fondo para el Fortalecimiento de Acciones de Salud Pública en las Entidades Federativas, SIAFFASPE.

**SEGUNDA.-** Ambas partes convienen que salvo lo previsto en el presente instrumento jurídico, no se modifican, alteran o innovan, las obligaciones del **"CONVENIO PRINCIPAL"**, por lo que se ratifican todos y cada uno de sus Antecedentes, Declaraciones y Cláusulas del **"CONVENIO PRINCIPAL"**, en correlación con el contenido del presente **Convenio Modificatorio**.


**TERCERA.-** Las partes acuerdan que salvo por lo expresamente establecido en el presente **Convenio Modificatorio**, el resto del contenido del **"CONVENIO PRINCIPAL"** continua vigente en todo lo que no se contraponga, así como en todos y cada uno de sus términos y condiciones.

**CUARTA.** Ambas partes convienen en que para la interpretación y cumplimiento del presente Convenio, será aplicable el derecho federal vigente y se someten irrevocablemente a la jurisdicción de los tribunales federales competentes en la Ciudad de México, Distrito Federal renunciando a cualquier otra jurisdicción que, en razón de su domicilio presente o futuro o por cualquier otra razón, les pudiera corresponder.

**QUINTA.** El presente **Convenio Modificatorio** empezará surtir efectos a partir de la fecha de su firma, y se mantendrán en vigor hasta el **31 de diciembre de 2014**.

Estando enteradas las partes del contenido y de su alcance legal, lo firman al margen y al calce por cuadruplicado a los 19 días del mes de Noviembre del año 2014.

-----  
-----  
-----



53



POR "LA SECRETARÍA"

Dr. Pablo Antonio Kuri Morales  
Subsecretario de Prevención y Promoción de la Salud

Dr. Eduardo Jaramillo Navarrete  
Director General de Promoción de la Salud

Dr. Ricardo Juan García Cavazos  
Director General del Centro Nacional de Equidad de Género y Salud Reproductiva

Dr. Constanza Ruiz Matus  
Director General de Epidemiología

Dr. Jesús Felipe González Roldán  
Director General del Centro Nacional de Programas Preventivos y Control de Enfermedades

T.R. María Virginia González Torres  
Secretaria Técnica del Consejo Nacional de Salud Mental

Mtro. Raúl Martín del Campo Sánchez  
Director General del Centro Nacional para la Prevención y el Control de las Adicciones

Dra. Martha Cecilia Hajar Medina  
Secretaria Técnica del Consejo Nacional para la Prevención de Accidentes

Dra. Patricia Estela Uribe Zúñiga  
Directora General del Centro Nacional para la Prevención y el Control del VIH/SIDA


Dr. Ignacio Federico Villaseñor Ruiz  
Director General del Centro Nacional para la Salud de la Infancia y la Adolescencia

HOJA UNO DE FIRMAS DEL SEGUNDO CONVENIO MODIFICATORIO AL CONVENIO ESPECIFICO EN MATERIA DE MINISTRACIÓN DE SUBSIDIOS PARA EL FORTALECIMIENTO DE ACCIONES DE SALUD PÚBLICA EN LAS ENTIDADES FEDERATIVAS, QUE CELEBRAN, EL EJECUTIVO FEDERAL POR CONDUCTO DE LA SECRETARIA DE SALUD "LA SECRETARÍA", Y EL EJECUTIVO DEL ESTADO LIBRE Y SOBERANO DE ZACATECAS POR CONDUCTO DE "LA ENTIDAD" EL 19 de noviembre de 2014.



POR "LA ENTIDAD"

Dr. Raúl Estrada Day  
Director General de los Servicios de Salud de Zacatecas



Ing. Fernando Enrique Soto Acosta  
Secretario de Finanzas

HOJA DOS DE FIRMAS DEL SEGUNDO CONVENIO MODIFICATORIO AL CONVENIO ESPECIFICO EN MATERIA DE MINISTRACIÓN DE SUBSIDIOS PARA EL FORTALECIMIENTO DE ACCIONES DE SALUD PÚBLICA EN LAS ENTIDADES FEDERATIVAS, QUE CELEBRAN, EL EJECUTIVO FEDERAL POR CONDUCTO DE LA SECRETARIA DE SALUD "LA SECRETARÍA", Y EL EJECUTIVO DEL ESTADO LIBRE Y SOBERANO DE ZACATECAS POR CONDUCTO DE "LA ENTIDAD". EL 19 de noviembre de 2014.

