

CONVENIO MODIFICATORIO AL CONVENIO ESPECÍFICO EN MATERIA DE MINISTRACIÓN DE SUBSIDIOS PARA EL FORTALECIMIENTO DE ACCIONES DE SALUD PÚBLICA EN LAS ENTIDADES FEDERATIVAS, SUSCRITO EL 01 DE FEBRERO DE 2020, QUE CELEBRAN, POR UNA PARTE, A TRAVÉS DE LA SECRETARÍA DE SALUD, A LA QUE EN ADELANTE SE LE DENOMINARÁ "LA SECRETARÍA", POR CONDUCTO DEL DR. HUGO LÓPEZ GATELL RAMÍREZ, SUBSECRETARIO DE PREVENCIÓN Y PROMOCIÓN DE LA SALUD, ASISTIDO POR EL DR. RICARDO CORTÉS ALCALÁ, DIRECTOR GENERAL DE PROMOCIÓN DE LA SALUD; EL DR. JOSÉ LUIS ALOMÍA ZEGARRA, DIRECTOR GENERAL DE EPIDEMIOLOGÍA; LA DRA. LORENA RODRÍGUEZ BORES RAMÍREZ, SECRETARIA TÉCNICA DEL CONSEJO NACIONAL DE SALUD MENTAL; LA DRA. KARLA BERDICHEVSKY FELDMAN, DIRECTORA GENERAL DEL CENTRO NACIONAL DE EQUIDAD DE GÉNERO Y SALUD REPRODUCTIVA; EL DR. RUY LÓPEZ RIDAURA, DIRECTOR GENERAL DEL CENTRO NACIONAL DE PROGRAMAS PREVENTIVOS Y CONTROL DE ENFERMEDADES; LA DRA. ALETHSE DE LA TORRE ROSAS, DIRECTORA GENERAL DEL CENTRO NACIONAL PARA LA PREVENCIÓN Y EL CONTROL DEL VIH/SIDA; Y LA M.C.S.S. MIRIAM ESTHER VERAS GODOY, DIRECTORA GENERAL DEL CENTRO NACIONAL PARA LA SALUD DE LA INFANCIA Y LA ADOLESCENCIA; Y POR LA OTRA PARTE, EL EJECUTIVO DEL ESTADO LIBRE Y SOBERANO DE ZACATECAS, A QUIEN EN LO SUCESIVO SE LE DENOMINARÁ "LA ENTIDAD", REPRESENTADO POR EL DR. GILBERTO BREÑA CANTÚ, SECRETARIO DE SALUD EN FUNCIONES DE DIRECTOR GENERAL DE SERVICIOS DE SALUD DE ZACATECAS Y EL MTRO. JORGE MIRANDA CASTRO, SECRETARIO DE FINANZAS, A LAS QUE AL ACTUAR DE MANERA CONJUNTA SE LES DENOMINARÁ "LAS PARTES", CONFORME A LOS ANTECEDENTES, DECLARACIONES Y CLÁUSULAS SIGUIENTES

ANTECEDENTES

I. Con fecha 01 de febrero de 2020, "LA SECRETARÍA" y "LA ENTIDAD", celebraron el **CONVENIO ESPECIFICO EN MATERIA DE MINISTRACIÓN DE SUBSIDIOS PARA EL FORTALECIMIENTO DE ACCIONES DE SALUD PÚBLICA EN LAS ENTIDADES FEDERATIVAS**, con el objeto de ministrar recursos presupuestarios federales, en carácter de subsidios, así como insumos federales a "LA ENTIDAD", para coordinar su participación con "LA SECRETARÍA", en términos de lo previsto en los artículos 9 y 13, apartado B de la Ley General de Salud, en la ejecución de los 22 Programas de Acción Específicos a cargo de la Subsecretaría de Prevención y Promoción de la Salud, en lo sucesivo "LOS PROGRAMAS", que comprende la realización de intervenciones y el cumplimiento de metas de cada uno de ellos, a fin de permitir a "LA ENTIDAD", su adecuada instrumentación así como fortalecer la integralidad de las acciones de prevención y promoción de la salud, documento que en adelante se denominará "**CONVENIO PRINCIPAL**".

II. Que en la Cláusula **DÉCIMA TERCERA**, denominada **MODIFICACIONES AL CONVENIO**, del "**CONVENIO PRINCIPAL**", las partes acordaron lo que a la letra dice: "... que el presente Convenio Especifico podrá modificarse de común acuerdo y por escrito, sin alterar su estructura y en estricto apego a las disposiciones jurídicas aplicables. Las modificaciones al Convenio Especifico obligarán a sus signatarios a partir de la fecha de su firma y deberán publicarse en el Diario Oficial de la Federación y en el órgano de difusión oficial de "LA ENTIDAD".

"LAS PARTES" han determinado, derivado del comportamiento del gasto observado por las unidades administrativas y órganos desconcentrados a cargo de "LOS PROGRAMAS", modificar el "**CONVENIO PRINCIPAL**", con la finalidad de ajustar los montos de los recursos presupuestarios federales y/o insumos federales ministrados a "LA ENTIDAD" en términos de lo estipulado en el presente instrumento.

DECLARACIONES

I. "LA SECRETARÍA" declara que:

I.1. Se reproducen y ratifican las declaraciones insertas en el "**CONVENIO PRINCIPAL**".

II. "LA ENTIDAD" declara que:

II.1. Se reproducen y ratifican las declaraciones insertas en el "**CONVENIO PRINCIPAL**".

III. "LAS PARTES" declaran que:

III.1. Se reconocen mutuamente el carácter y las facultades con las que comparecen a la celebración del presente instrumento.

III.2. Están de acuerdo en celebrar el presente **Convenio Modificatorio**, de conformidad con los términos y condiciones que se estipulan en el mismo, al tenor de las siguientes:

CLÁUSULAS

PRIMERA: OBJETO. - El presente instrumento, tiene por objeto **modificar** las cláusulas **Primera**, en lo que respecta a la Tabla de su párrafo tercero; **Segunda**, párrafos primero, segundo y sexto; **Quinta**, párrafo cuarto, **Octava**, fracciones VIII, IX y XXV, **Décima Segunda**, los **Anexos 1, 2, 4, 5** y el **Apéndice**, así como **adicionar** una fracción X a la Cláusula **Octava** recorriendo la numeración de las subsecuentes del "CONVENIO PRINCIPAL", para quedar como sigue:

"PRIMERA. OBJETO.

| NO. | UNIDAD RESPONSABLE / PROGRAMA DE ACCIÓN | CLAVE DEL PROGRAMA PRESUPUESTARIO | MONTO MÁXIMO A CARGO DE "LA SECRETARÍA" (Pesos) | | |
|---|--|-----------------------------------|---|---------------------|---------------------|
| | | | RECURSOS PRESUPUESTARIOS FEDERALES | INSUMOS FEDERALES | TOTAL |
| 310 DIRECCIÓN GENERAL DE PROMOCIÓN DE LA SALUD | | | | | |
| 1 | Políticas de Salud Pública y Promoción de la Salud | P018, U008 | 2,502,368.65 | 0.00 | 2,502,368.65 |
| | 1 Determinantes Personales | U008 | 1,005,906.85 | 0.00 | 1,005,906.85 |
| | 2 Mercadotecnia Social en Salud | | 0.00 | 0.00 | 0.00 |
| | 3 Determinantes Colectivos | P018, U008 | 606,225.76 | 0.00 | 606,225.76 |
| | 4 Capacitación | P018, U008 | 781,236.04 | 0.00 | 781,236.04 |
| | 5 Intersectorialidad | P018, U008 | 109,000.00 | 0.00 | 109,000.00 |
| | 6 Evaluación | | 0.00 | 0.00 | 0.00 |
| | Subtotal | | 2,502,368.65 | 0.00 | 2,502,368.65 |
| 313 SECRETARIADO TÉCNICO DEL CONSEJO NACIONAL DE SALUD MENTAL | | | | | |
| 1 | Salud Mental y Adicciones | P018 | 158,244.06 | 0.00 | 158,244.06 |
| | 1 Salud Mental | P018 | 158,244.06 | 0.00 | 158,244.06 |
| | 2 Adicciones | | 0.00 | 0.00 | 0.00 |
| | Subtotal | | 158,244.06 | 0.00 | 158,244.06 |
| 316 DIRECCIÓN GENERAL DE EPIDEMIOLOGÍA | | | | | |
| 1 | Atención a Emergencias en Salud | U009 | 664,138.00 | 0.00 | 664,138.00 |
| | 1 Emergencias | U009 | 271,486.00 | 0.00 | 271,486.00 |
| | 2 Monitoreo | U009 | 392,652.00 | 0.00 | 392,652.00 |
| 2 | Diagnóstico en Salud Pública | P018, U009 | 655,675.00 | 34,491.00 | 690,166.00 |
| | Subtotal | | 1,319,813.00 | 34,491.00 | 1,354,304.00 |
| K00 CENTRO NACIONAL PARA LA PREVENCIÓN Y EL CONTROL DEL VIH/SIDA | | | | | |
| 1 | Virus de la Inmunodeficiencia Humana e Infecciones de Transmisión Sexual | P016 | 0.00 | 1,082,678.58 | 1,082,678.58 |
| 2 | Virus de la Hepatitis C | P016 | 160,738.24 | 0.00 | 160,738.24 |
| | Subtotal | | 160,738.24 | 1,082,678.58 | 1,243,416.82 |
| L00 CENTRO NACIONAL DE EQUIDAD DE GÉNERO Y SALUD REPRODUCTIVA | | | | | |
| 1 | Salud Sexual y Reproductiva | P020 | 11,793,688.07 | 4,866,684.50 | 16,660,372.57 |
| | 1 SSR para Adolescentes | P020 | 1,282,775.90 | 0.00 | 1,282,775.90 |
| | 2 PF y Anticoncepción | P020 | 2,600,859.21 | 0.00 | 2,600,859.21 |
| | 3 Salud Materna | P020 | 2,951,404.56 | 4,791,825.00 | 7,743,229.56 |

| | | | | | |
|---|---|------------|----------------------|----------------------|----------------------|
| 4 | Salud Perinatal | P020 | 1,629,666.60 | 0.00 | 1,629,666.60 |
| 5 | Aborto Seguro | P020 | 265,000.00 | 0.00 | 265,000.00 |
| 6 | Violencia de Género | P020 | 3,063,981.80 | 74,859.50 | 3,138,841.30 |
| 2 | Cáncer | P020 | 2,136,417.45 | 0.00 | 2,136,417.45 |
| 3 | Igualdad de Género | P020 | 510,297.55 | 0.00 | 510,297.55 |
| Subtotal | | | 14,440,403.07 | 4,866,684.50 | 19,307,087.57 |
| 000 CENTRO NACIONAL DE PROGRAMAS PREVENTIVOS Y CONTROL DE ENFERMEDADES | | | | | |
| 1 | Atención de la Zoonosis | | 0.00 | 0.00 | 0.00 |
| 2 | Control de Enfermedades Transmitidas por Vectores e Intoxicación por Veneno de Artrópodos | U009 | 549,800.00 | 2,255,651.16 | 2,805,451.16 |
| 1 | Paludismo | U009 | 206,175.00 | 0.00 | 206,175.00 |
| 2 | Enfermedad de Chagas | U009 | 68,725.00 | 0.00 | 68,725.00 |
| 3 | Leishmaniasis | | 0.00 | 0.00 | 0.00 |
| 4 | Intoxicación por Artrópodos | U009 | 137,450.00 | 0.00 | 137,450.00 |
| 5 | Dengue | U009 | 137,450.00 | 2,255,651.16 | 2,393,101.16 |
| 6 | Vigilancia Post Oncocercosis | | 0.00 | 0.00 | 0.00 |
| 3 | Control y Eliminación de las Micobacteriosis | P018, U009 | 0.00 | 17,717.63 | 17,717.63 |
| 4 | Prevención y Control de las Neumonías Adquiridas en la Comunidad e Influenza | | 0.00 | 0.00 | 0.00 |
| 5 | Enfermedades Respiratorias Crónicas | U009 | 0.00 | 11,500.00 | 11,500.00 |
| 6 | Enfermedades Cardíometabólicas | U008 | 3,834,820.55 | 0.00 | 3,834,820.55 |
| 7 | Salud en el Adulto Mayor | U008 | 229,932.30 | 0.00 | 229,932.30 |
| 8 | Salud Bucal | U009 | 60,736.72 | 0.00 | 60,736.72 |
| 9 | Prevención de Enfermedades Diarréicas Agudas | U009 | 36,537.09 | 0.00 | 36,537.09 |
| Subtotal | | | 4,711,826.66 | 2,284,868.79 | 6,996,695.45 |
| R00 CENTRO NACIONAL PARA LA SALUD DE LA INFANCIA Y LA ADOLESCENCIA | | | | | |
| 1 | Vacunación, Infancia y Adolescencia | E036 | 921,520.00 | 24,495,953.80 | 25,417,473.80 |
| 2 | Atención a la Salud de la Adolescencia | P018 | 100,851.53 | 0.00 | 100,851.53 |
| 3 | Atención a la Salud en la Infancia | P018 | 148,382.19 | 0.00 | 148,382.19 |
| 4 | Cáncer de infancia y adolescencia | P018 | 51,835.50 | 0.00 | 51,835.50 |
| Subtotal | | | 1,222,589.22 | 24,495,953.80 | 25,718,543.02 |
| Total de recursos federales a ministrar a "LA ENTIDAD" | | | 24,515,982.89 | 32,764,676.67 | 57,280,659.56 |

...

"SEGUNDA.- MINISTRACIÓN.- Para el cumplimiento del objeto del presente instrumento, "LA SECRETARÍA", con cargo a su presupuesto, ministrará a "LA ENTIDAD", recursos federales con el carácter de subsidios, hasta por la cantidad de 57,280,659.56 (CINCUENTA Y SIETE MILLONES DOSCIENTOS OCHENTA MIL SEISCIENTOS CINCUENTA Y NUEVE PESOS 56/100 M.N), para la realización de las intervenciones y el cumplimiento de las metas que contemplan "LOS PROGRAMAS".

Los recursos presupuestarios federales por un monto de 24,515,982.89 (VEINTICUATRO MILLONES QUINIENTOS QUINCE MIL NOVECIENTOS OCHENTA Y DOS PESOS 89/100 M.N), se radicarán a la Secretaría de Finanzas de "LA ENTIDAD", en la cuenta bancaria productiva específica que ésta establezca para tal efecto, en forma previa a la entrega de los recursos, en la institución de crédito bancaria que la misma determine, informando de ello a "LA SECRETARÍA". Los recursos presupuestarios a que se hace alusión, se ministrarán conforme al calendario establecido en el Anexo 3 del presente instrumento.

AFASPE
3
JG

Los insumos federales que suministre "LA SECRETARÍA" a "LA ENTIDAD", por un monto total de 32,764,676.67 (TREINTA Y DOS MILLONES SETECIENTOS SESENTA Y CUATRO MIL SEISCIENTOS SETENTA Y SEIS PESOS 67/100 M.N), serán entregados directamente a la Servicios de Salud de Zacatecas.

"QUINTA. APLICACIÓN. - ...

La alineación de los recursos presupuestarios del Ramo 33, Aportación Estatal, y Otra, así como los del Instituto de Salud para el Bienestar, ANEXO 4-INSUMOS y Fondo de Salud para el Bienestar, FIDEICOMISO INSABI, a que hace referencia el APÉNDICE del presente Convenio, no forman parte de los recursos federales ministrados por "LA SECRETARÍA" a "EL PODER EJECUTIVO DEL ESTADO" con motivo del presente Convenio, ya que solo se señalan para efectos informativos, por lo que el control, vigilancia y supervisión respecto de la aplicación, ejercicio y comprobación de dichos recursos, serán responsabilidad de quienes tienen a su cargo dichas fuentes de financiamiento. En consecuencia, la información de la distribución de los recursos referidos en el presente párrafo se incluye sólo para efectos de la evaluación de la eficiencia y eficacia de "LOS PROGRAMAS".

"OCTAVA. OBLIGACIONES DE "LA ENTIDAD".- "LA ENTIDAD", adicionalmente a las obligaciones establecidas en "EL ACUERDO MARCO", deberá:

I a VII.-...

VIII. Mantener bajo su custodia, a través de la Servicios de Salud de Zacatecas, la documentación comprobatoria original de los insumos federales suministrados, así como aquella que soporte su debida aplicación, entendiéndose como aplicación, la entrega de dichos insumos que realiza la unidad ejecutora a los Establecimientos de Salud que correspondan, hasta en tanto la misma le sea requerida por "LA SECRETARÍA" y, en su caso, proporcionarla cuando ésta le sea requerida por "LA SECRETARÍA", por la Secretaría de Hacienda y Crédito Público y/o las instancias de fiscalización federales que correspondan, así como la información adicional que éstas últimas llegaran a requerirle.

IX. Informar a "LA SECRETARÍA", a través de las unidades administrativas u órganos desconcentrados responsables de cada uno de "LOS PROGRAMAS", mediante los formatos que se generan a través del Módulo Informes Trimestrales del "SIAFFASPE", y con los requisitos solicitados en dicho Módulo, dentro de los 20 días hábiles siguientes a la terminación de los tres primeros trimestres del ejercicio fiscal 2020 y a más tardar el 15 de marzo del 2021, el informe correspondiente al cuarto trimestre del ejercicio 2020, sobre la aplicación, destino y resultados obtenidos de los recursos presupuestarios federales e insumos federales ministrados y suministrados, respectivamente, así como del avance de "LOS PROGRAMAS", incluyendo el cumplimiento de las intervenciones y metas con base en sus indicadores, a que se refiere la Cláusula Primera de este Convenio Específico, así como el avance y, en su caso, resultados finales de las acciones realizadas para el cumplimiento de objeto del presente instrumento.

X. Registrar en el Módulo "Rendición de Cuentas-Informes Trimestrales de Insumos/Bienes" del "SIAFFASPE", la documentación comprobatoria que soporte la aplicación de los insumos federales suministrados, a que hace referencia la fracción VIII de la presente Cláusula.

XI. Reportar de manera oportuna y con la periodicidad establecida en la normativa vigente, los datos para el Sistema Nacional de Vigilancia Epidemiológica, así como para los sistemas de información específicos establecidos por las direcciones generales de Promoción de la Salud y de Epidemiología, el secretariado técnico del consejo nacional de Salud Mental y por los centros nacionales de Equidad de Género y Salud Reproductiva; de Programas Preventivos y Control de Enfermedades; para la Prevención y el Control del VIH/SIDA y para la Salud de la Infancia y la Adolescencia.

XII. Manejar adecuadamente el ciclo logístico para la conservación y distribución oportuna de los insumos federales que se le suministren con motivo de este instrumento.

XIII. Mantener en condiciones óptimas de operación, los sistemas de red de frío para el mantenimiento de los insumos y vigilar la vigencia de los insumos federales suministrados de aplicación directa a la población de su circunscripción territorial, evitando la caducidad de los mismos.

XIV. Verificar que todos los procedimientos referentes a la remodelación, modificación, ampliación y equipamiento de los laboratorios de referencia epidemiológica que se realicen en "LA ENTIDAD" cumplan con lo dispuesto por las leyes, reglamentos, decretos, circulares y normas de las autoridades competentes en materia de salubridad, protección ecológica y de medio ambiente que rijan en el ámbito federal.

XV. Registrar como activos fijos, los bienes muebles que serán adquiridos con cargo a los recursos presupuestarios federales objeto de este instrumento, de conformidad con las disposiciones jurídicas vigentes en materia de ejercicio, registro y contabilidad del gasto público gubernamental.


XVI. Registrar en su contabilidad los recursos presupuestarios federales ministrados e insumos federales suministrados con motivo del presente Convenio Específico, una vez devengados conforme al avance del ejercicio e informar de ello en la cuenta pública de la Hacienda Pública Estatal y en los demás informes que le sean requeridos, sin que por ello pierdan su carácter federal, por lo que en su asignación, ejercicio, ejecución y comprobación se sujetará a las disposiciones federales aplicables.

XVII. Contratar con recursos de "LA ENTIDAD", y mantener vigentes las pólizas de seguros y de mantenimientos preventivo y correctivo de los bienes muebles que sean adquiridos con cargo a los recursos presupuestarios federales objeto de este instrumento.

XVIII. Contratar los recursos humanos calificados para la consecución de las intervenciones de "LOS PROGRAMAS" y, en su caso, proporcionarles las facilidades, viáticos y transportación para la asistencia a los cursos de capacitación, entrenamiento o actualización que señalen las direcciones generales de Promoción de la Salud y de Epidemiología, el secretariado técnico del consejo nacional de Salud Mental y por los centros nacionales de Equidad de Género y Salud Reproductiva; de Programas Preventivos y Control de Enfermedades; para la Prevención y Control de VIH/ SIDA y para la Salud de la Infancia y la Adolescencia, con cargo a los recursos federales que se ministren con motivo del presente Convenio, con apego a los Lineamientos por los que se establecen medidas de austeridad en el gasto de operación en las dependencias y entidades de la Administración Pública Federal, o bien, con cargo a los recursos del **la Servicios de Salud de Zacatecas de "LA ENTIDAD"** de acuerdo con lo que para tal efecto se señale en el "SIAFFASPE".

XIX. Entregar de manera mensual a la Dirección General de Recursos Humanos de "LA SECRETARÍA", los reportes de nómina del personal contratado con cargo a los recursos que se ministren con motivo del presente instrumento, de conformidad con los plazos y la vigencia establecidos en "LOS PROGRAMAS", los cuales deberán contener al menos: el nombre, Registro Federal de Contribuyentes, Clave Única de Registro de Población, código (de acuerdo al catálogo de puestos y tabulador de sueldos de las ramas médica, paramédica y grupos afines vigente), Clave Única de Establecimientos de Salud, fecha de ingreso, vigencia del contrato, detalle y resumen de percepciones, deducciones, percepción neta, quincena de pago.

XX. Mantener actualizados los indicadores de desempeño, así como evaluar los resultados que se obtengan con los mismos.



XXI. Con base en el seguimiento de las metas de los indicadores y en los resultados de las evaluaciones realizadas, establecer medidas de mejora continua para el cumplimiento de las metas para las que se destinan los recursos federales ministrados.

XXII. Informar sobre la suscripción de este Convenio Especifico al órgano técnico de fiscalización de la legislatura local en "LA ENTIDAD".

XXIII. Publicar el presente Convenio Especifico en el órgano de difusión oficial de "LA ENTIDAD".

XXIV. Difundir en su página de Internet "LOS PROGRAMAS" financiados con los recursos que le serán ministrados mediante el presente instrumento, incluyendo los avances y resultados físicos y presupuestarios, en los términos de las disposiciones jurídicas aplicables.

XXV. Reintegrar a la Tesorería de la Federación, conforme a los plazos y requisitos previstos en el artículo 17 de la Ley de Disciplina Financiera de las Entidades Federativas y los Municipios, los recursos presupuestarios federales ministrados que al 31 de diciembre de 2020 no hayan sido devengados.

XXVI. Reintegrar a la Tesorería de la Federación, dentro de los 15 días naturales siguientes al cierre del ejercicio, los rendimientos financieros que generen los recursos presupuestarios federales ministrados por "LA SECRETARÍA", e informar a las diferentes instancias fiscalizadoras, cuando así lo requieran, el monto y fecha de dicho reintegro.

La autenticidad de la documentación justificatoria y comprobatoria de los recursos presupuestarios federales erogados a que se refiere la fracción VI de esta Cláusula, será responsabilidad de la **Servicios de Salud de Zacatecas.**"

"DÉCIMA SEGUNDA. VIGENCIA. - El presente Convenio Especifico comenzará a surtir sus efectos a partir de la fecha de su suscripción y se mantendrán en vigor hasta el 31 de diciembre de 2020."

Continúa en la página siguiente

ANEXO 1

SALUD

SECRETARÍA DE SALUD



Nombramiento No. NT-163/2019
 Código 12-S13-1-MIC029F-000026-E-C-A

DRA. LORENA RODRÍGUEZ BORES RAMÍREZ
 PRESENTE

Con fundamento en lo dispuesto por los artículos 2, apartado B, fracción XIX, 7, fracción XXIV y 35 del Reglamento Interior de la Secretaría de Salud; 4, párrafo primero y 34 de la Ley del Servicio Profesional de Carrera en la Administración Pública Federal, 5, fracción I, inciso b), 6 y 92 del Reglamento de la Ley del Servicio Profesional de Carrera en la Administración Pública Federal, me permito hacer de su conocimiento que a partir de esta fecha, he tenido a bien nombrarla

**SECRETARIA TÉCNICA DEL CONSEJO
 NACIONAL DE SALUD MENTAL**


Dicha designación se formula con el carácter de servidor público eventual, rango de Dirección General, adscrito al Secretariado Técnico del Consejo Nacional de Salud Mental, por un periodo no mayor a 10 meses, a partir de esta fecha y hasta el 31 de mayo de 2020, o antes en caso de ser asignada por concurso.

Al aceptar la encomienda, usted ha protestado guardar la Constitución Política de los Estados Unidos Mexicanos, en los términos del artículo 128 y las leyes que de ella emanan, asimismo adquiere el compromiso de desempeñarla al límite de su capacidad y esfuerzo, debiendo siempre actuar con eficiencia, lealtad y honradez en el desempeño de la misma.

Ciudad de México, a 1 de agosto de 2019.

EL SECRETARIO DE SALUD

Jorge Carlos Alcocer Varela
 DR. JORGE CARLOS ALCÓCER VARELA



Nota: La Titular del Secretariado Técnico del Consejo Nacional de Salud Mental, STCONSAME, suscribe el presente Convenio Modificatorio con nombramiento de fecha 01 de agosto de 2019, de conformidad con lo dispuesto en el Acuerdo por el que se amplía la suspensión de plazos y términos a que hace referencia la Ley del Servicio Profesional de Carrera en la Administración Pública Federal, y se fija como medida de prevención de contagio y dispersión del coronavirus SARS-CoV2 la utilización de tecnologías de información y comunicación, publicado en el Diario Oficial de la Federación el 29 de mayo de 2020.

ANEXO 2

CONVENIO ESPECIFICO EN MATERIA DE MINISTRACIÓN DE SUBSIDIOS PARA EL FORTALECIMIENTO DE ACCIONES DE SALUD PÚBLICA EN LAS ENTIDADES FEDERATIVAS QUE CELEBRAN, EL EJECUTIVO FEDERAL, POR CONDUCTO DE "LA SECRETARÍA", Y "LA ENTIDAD".

Identificación de fuentes de financiamiento de "LOS PROGRAMAS" en materia de Salud Pública

310 DIRECCIÓN GENERAL DE PROMOCIÓN DE LA SALUD

| NO. | PROGRAMA DE ACCIÓN ESPECÍFICO | ORIGEN DE LOS RECURSOS PRESUPUESTARIOS (PESOS) | | | | | | | | TOTAL |
|---------|--|--|--------|--------------|--------------------------------------|----------|-------------------------------|--|----------|--------------|
| | | SPPS/ INTERVENCIONES/RAMO 12 | | | INSTITUTO DE SALUD PARA EL BIENESTAR | | | | | |
| | | CASSCO | CAUSES | SUBTOTAL | ANEXO 4 INSUMOS | SUBTOTAL | FIDEICOMISO INSABI INSUMOS | FIDEICOMISO INSABI PRUEBAS DE DIAGNÓSTICO | SUBTOTAL | |
| 1 | Políticas de Salud Pública y Promoción de la Salud | 2,502,368.65 | 0.00 | 2,502,368.65 | 0.00 | 0.00 | 0.00 | 0.00 | 0.00 | 2,502,368.65 |
| 1 | Determinantes Personales | 1,005,906.85 | 0.00 | 1,005,906.85 | 0.00 | 0.00 | 0.00 | 0.00 | 0.00 | 1,005,906.85 |
| 2 | Mercadotecnia Social en Salud | 0.00 | 0.00 | 0.00 | 0.00 | 0.00 | 0.00 | 0.00 | 0.00 | 0.00 |
| 3 | Determinantes Colectivos | 606,225.76 | 0.00 | 606,225.76 | 0.00 | 0.00 | 0.00 | 0.00 | 0.00 | 606,225.76 |
| 4 | Capacitación | 781,236.04 | 0.00 | 781,236.04 | 0.00 | 0.00 | 0.00 | 0.00 | 0.00 | 781,236.04 |
| 5 | Intersectorialidad | 109,000.00 | 0.00 | 109,000.00 | 0.00 | 0.00 | 0.00 | 0.00 | 0.00 | 109,000.00 |
| 6 | Evaluación | 0.00 | 0.00 | 0.00 | 0.00 | 0.00 | 0.00 | 0.00 | 0.00 | 0.00 |
| TOTALES | | 2,502,368.65 | 0.00 | 2,502,368.65 | 0.00 | 0.00 | 0.00 | 0.00 | 0.00 | 2,502,368.65 |

313 SECRETARIADO TÉCNICO DEL CONSEJO NACIONAL DE SALUD MENTAL

| NO. | PROGRAMA DE ACCIÓN ESPECÍFICO | ORIGEN DE LOS RECURSOS PRESUPUESTARIOS (PESOS) | | | | | | | | TOTAL |
|---------|-------------------------------|--|------------|------------|--------------------------------------|----------|-------------------------------|--|----------|------------|
| | | SPPS/ INTERVENCIONES/RAMO 12 | | | INSTITUTO DE SALUD PARA EL BIENESTAR | | | | | |
| | | CASSCO | CAUSES | SUBTOTAL | ANEXO 4 INSUMOS | SUBTOTAL | FIDEICOMISO INSABI INSUMOS | FIDEICOMISO INSABI PRUEBAS DE DIAGNÓSTICO | SUBTOTAL | |
| 1 | Salud Mental y Adicciones | 0.00 | 158,244.06 | 158,244.06 | 0.00 | 0.00 | 0.00 | 0.00 | 0.00 | 158,244.06 |
| 1 | Salud Mental | 0.00 | 158,244.06 | 158,244.06 | 0.00 | 0.00 | 0.00 | 0.00 | 0.00 | 158,244.06 |
| 2 | Adicciones | 0.00 | 0.00 | 0.00 | 0.00 | 0.00 | 0.00 | 0.00 | 0.00 | 0.00 |
| TOTALES | | 0.00 | 158,244.06 | 158,244.06 | 0.00 | 0.00 | 0.00 | 0.00 | 0.00 | 158,244.06 |

316 DIRECCIÓN GENERAL DE EPIDEMIOLOGÍA

| NO. | PROGRAMA DE ACCIÓN ESPECÍFICO | ORIGEN DE LOS RECURSOS PRESUPUESTARIOS (PESOS) | | | | | | | | TOTAL |
|-----|---------------------------------|--|--------|------------|--------------------------------------|----------|-------------------------------|--|----------|------------|
| | | SPPS/ INTERVENCIONES/RAMO 12 | | | INSTITUTO DE SALUD PARA EL BIENESTAR | | | | | |
| | | CASSCO | CAUSES | SUBTOTAL | ANEXO 4 INSUMOS | SUBTOTAL | FIDEICOMISO INSABI INSUMOS | FIDEICOMISO INSABI PRUEBAS DE DIAGNÓSTICO | SUBTOTAL | |
| 1 | Atención a Emergencias en Salud | 664,138.00 | 0.00 | 664,138.00 | 0.00 | 0.00 | 0.00 | 0.00 | 0.00 | 664,138.00 |
| 1 | Emergencias | 271,486.00 | 0.00 | 271,486.00 | 0.00 | 0.00 | 0.00 | 0.00 | 0.00 | 271,486.00 |

| | | | | | | | | | | | |
|----------------|------------------------------|---------------------|-------------|---------------------|-------------|-------------|-------------|-------------|-------------|-------------|---------------------|
| 2 | Monitoreo | 392,652.00 | 0.00 | 392,652.00 | 0.00 | 0.00 | 0.00 | 0.00 | 0.00 | 0.00 | 392,652.00 |
| 2 | Diagnóstico en Salud Pública | 655,675.00 | 0.00 | 655,675.00 | 0.00 | 0.00 | 0.00 | 0.00 | 0.00 | 0.00 | 655,675.00 |
| TOTALES | | 1,319,813.00 | 0.00 | 1,319,813.00 | 0.00 | 0.00 | 0.00 | 0.00 | 0.00 | 0.00 | 1,319,813.00 |

K00 CENTRO NACIONAL PARA LA PREVENCIÓN Y EL CONTROL DEL VIH/SIDAORIGEN DE LOS RECURSOS PRESUPUESTARIOS
(PESOS)

| NO. | PROGRAMA DE ACCIÓN ESPECÍFICO | SPPS/ INTERVENCIONES/RAMO 12 | | SUBTOTAL | INSTITUTO DE SALUD PARA EL BIENESTAR | | | | TOTAL | |
|----------------|--|---------------------------------|-------------|-------------------|--------------------------------------|-------------|-------------------------------|---|----------------------|----------------------|
| | | CASSCO | CAUSES | | ANEXO 4 INSUMOS | SUBTOTAL | FIDEICOMISO INSABI INSUMOS | FIDEICOMISO INSABI PRUEBAS DE DIAGNÓSTICO | | SUBTOTAL |
| | | | | | | | | | | |
| 1 | Virus de la inmunodeficiencia Humana e Infecciones de Transmisión Sexual | 0.00 | 0.00 | 0.00 | 0.00 | 0.00 | 11,140,248.82 | 1,749,280.00 | 12,889,528.82 | 12,889,528.82 |
| 2 | Virus de la Hepatitis C | 160,738.24 | 0.00 | 160,738.24 | 0.00 | 0.00 | 0.00 | 0.00 | 0.00 | 160,738.24 |
| TOTALES | | 160,738.24 | 0.00 | 160,738.24 | 0.00 | 0.00 | 11,140,248.82 | 1,749,280.00 | 12,889,528.82 | 13,050,267.06 |

L00 CENTRO NACIONAL DE EQUIDAD DE GÉNERO Y SALUD REPRODUCTIVAORIGEN DE LOS RECURSOS PRESUPUESTARIOS
(PESOS)

| NO. | PROGRAMA DE ACCIÓN ESPECÍFICO | SPPS/ INTERVENCIONES/RAMO 12 | | SUBTOTAL | INSTITUTO DE SALUD PARA EL BIENESTAR | | | | TOTAL | |
|----------------|-------------------------------|---------------------------------|----------------------|----------------------|--------------------------------------|----------------------|-------------------------------|---|-------------|----------------------|
| | | CASSCO | CAUSES | | ANEXO 4 INSUMOS | SUBTOTAL | FIDEICOMISO INSABI INSUMOS | FIDEICOMISO INSABI PRUEBAS DE DIAGNÓSTICO | | SUBTOTAL |
| | | | | | | | | | | |
| 1 | Salud Sexual y Reproductiva | 1,415,775.90 | 10,377,912.17 | 11,793,688.07 | 15,429,421.43 | 15,429,421.43 | 0.00 | 0.00 | 0.00 | 27,223,109.50 |
| 1 | SSR para Adolescentes | 1,150,775.90 | 132,000.00 | 1,282,775.90 | 0.00 | 0.00 | 0.00 | 0.00 | 0.00 | 1,282,775.90 |
| 2 | PF y Anticoncepción | 0.00 | 2,600,859.21 | 2,600,859.21 | 15,429,421.43 | 15,429,421.43 | 0.00 | 0.00 | 0.00 | 18,030,280.64 |
| 3 | Salud Materna | 0.00 | 2,951,404.56 | 2,951,404.56 | 0.00 | 0.00 | 0.00 | 0.00 | 0.00 | 2,951,404.56 |
| 4 | Salud Perinatal | 0.00 | 1,629,666.60 | 1,629,666.60 | 0.00 | 0.00 | 0.00 | 0.00 | 0.00 | 1,629,666.60 |
| 5 | Aborto Seguro | 265,000.00 | 0.00 | 265,000.00 | 0.00 | 0.00 | 0.00 | 0.00 | 0.00 | 265,000.00 |
| 6 | Violencia de Género | 0.00 | 3,063,981.80 | 3,063,981.80 | 0.00 | 0.00 | 0.00 | 0.00 | 0.00 | 3,063,981.80 |
| 2 | Cáncer | 0.00 | 2,136,417.45 | 2,136,417.45 | 0.00 | 0.00 | 0.00 | 0.00 | 0.00 | 2,136,417.45 |
| 3 | Igualdad de Género | 510,297.55 | 0.00 | 510,297.55 | 0.00 | 0.00 | 0.00 | 0.00 | 0.00 | 510,297.55 |
| TOTALES | | 1,926,073.45 | 12,514,329.62 | 14,440,403.07 | 15,429,421.43 | 15,429,421.43 | 0.00 | 0.00 | 0.00 | 29,869,824.50 |

O00 CENTRO NACIONAL DE PROGRAMAS PREVENTIVOS Y CONTROL DE ENFERMEDADESORIGEN DE LOS RECURSOS PRESUPUESTARIOS
(PESOS)

| NO. | PROGRAMA DE ACCIÓN ESPECÍFICO | SPPS/ INTERVENCIONES/RAMO 12 | | SUBTOTAL | INSTITUTO DE SALUD PARA EL BIENESTAR | | | | TOTAL | |
|-----|---|---------------------------------|--------|------------|--------------------------------------|--------------|-------------------------------|---|-------|--------------|
| | | CASSCO | CAUSES | | ANEXO 4 INSUMOS | SUBTOTAL | FIDEICOMISO INSABI INSUMOS | FIDEICOMISO INSABI PRUEBAS DE DIAGNÓSTICO | | SUBTOTAL |
| | | | | | | | | | | |
| 1 | Atención de la Zoonosis | 0.00 | 0.00 | 0.00 | 550,360.00 | 550,360.00 | 0.00 | 0.00 | 0.00 | 550,360.00 |
| 2 | Control de Enfermedades Transmitidas por Vectores e Intoxicación por Veneno de Artrópodos | 549,800.00 | 0.00 | 549,800.00 | 2,142,252.50 | 2,142,252.50 | 0.00 | 0.00 | 0.00 | 2,692,052.50 |

| | | | | | | | | | | |
|----------------|--|-------------------|---------------------|---------------------|---------------------|---------------------|-------------|-------------|-------------|----------------------|
| 1 | Paludismo | 208,175.00 | 0.00 | 208,175.00 | 0.00 | 0.00 | 0.00 | 0.00 | 0.00 | 208,175.00 |
| 2 | Enfermedad de Chagas | 68,725.00 | 0.00 | 68,725.00 | 0.00 | 0.00 | 0.00 | 0.00 | 0.00 | 68,725.00 |
| 3 | Leishmaniasis | 0.00 | 0.00 | 0.00 | 0.00 | 0.00 | 0.00 | 0.00 | 0.00 | 0.00 |
| 4 | Intoxicación por Artrópodos | 137,450.00 | 0.00 | 137,450.00 | 2,142,252.50 | 2,142,252.50 | 0.00 | 0.00 | 0.00 | 2,279,702.50 |
| 5 | Dengue | 137,450.00 | 0.00 | 137,450.00 | 0.00 | 0.00 | 0.00 | 0.00 | 0.00 | 137,450.00 |
| 6 | Vigilancia Post Oncocercosis | 0.00 | 0.00 | 0.00 | 0.00 | 0.00 | 0.00 | 0.00 | 0.00 | 0.00 |
| 3 | Control y Eliminación de las Mico bacteriosis | 0.00 | 0.00 | 0.00 | 108,745.64 | 108,745.64 | 0.00 | 0.00 | 0.00 | 108,745.64 |
| 4 | Prevención y Control de las Neumonías Adquiridas en la Comunidad e Influenza | 0.00 | 0.00 | 0.00 | 0.00 | 0.00 | 0.00 | 0.00 | 0.00 | 0.00 |
| 5 | Enfermedades Respiratorias Crónicas | 0.00 | 0.00 | 0.00 | 0.00 | 0.00 | 0.00 | 0.00 | 0.00 | 0.00 |
| 6 | Enfermedades Cardiometa bólicas | 0.00 | 3,834,820.55 | 3,834,820.55 | 5,389,077.17 | 5,389,077.17 | 0.00 | 0.00 | 0.00 | 9,203,897.72 |
| 7 | Salud en el Adulto Mayor | 50,000.00 | 179,932.30 | 229,932.30 | 0.00 | 0.00 | 0.00 | 0.00 | 0.00 | 229,932.30 |
| 8 | Salud Bucal | 60,736.72 | 0.00 | 60,736.72 | 0.00 | 0.00 | 0.00 | 0.00 | 0.00 | 60,736.72 |
| 9 | Prevención de Enfermedades Diaméicas Agudas | 36,537.09 | 0.00 | 36,537.09 | 0.00 | 0.00 | 0.00 | 0.00 | 0.00 | 36,537.09 |
| TOTALES | | 697,073.81 | 4,014,752.85 | 4,711,826.66 | 8,170,435.31 | 8,170,435.31 | 0.00 | 0.00 | 0.00 | 12,882,261.97 |

R00 CENTRO NACIONAL PARA LA SALUD DE LA INFANCIA Y LA ADOLESCENCIA

| NO. | PROGRAMA DE ACCIÓN ESPECÍFICO | ORIGEN DE LOS RECURSOS PRESUPUESTARIOS (PESOS) | | | | | | | | TOTAL |
|----------------|--|--|---------------------|---------------------|--------------------------------------|----------------------|----------------------------|---|-------------|----------------------|
| | | SPPS/ INTERVENCIONES/RAMO 12 | | SUBTOTAL | INSTITUTO DE SALUD PARA EL BIENESTAR | | | | | |
| | | CASSCO | CAUSES | | ANEXO 4 INSUMOS | SUBTOTAL | FIDEICOMISO INSABI INSUMOS | FIDEICOMISO INSABI PRUEBAS DE DIAGNÓSTICO | SUBTOTAL | |
| 1 | Vacunación, Infancia y Adolescencia | 0.00 | 921,520.00 | 921,520.00 | 27,003,457.56 | 27,003,457.56 | 0.00 | 0.00 | 0.00 | 27,924,977.56 |
| 2 | Atención a la Salud de la Adolescencia | 0.00 | 100,851.53 | 100,851.53 | 0.00 | 0.00 | 0.00 | 0.00 | 0.00 | 100,851.53 |
| 3 | Atención a la Salud en la Infancia | 0.00 | 148,382.19 | 148,382.19 | 0.00 | 0.00 | 0.00 | 0.00 | 0.00 | 148,382.19 |
| 4 | Cáncer de infancia y adolescencia | 0.00 | 51,835.50 | 51,835.50 | 0.00 | 0.00 | 0.00 | 0.00 | 0.00 | 51,835.50 |
| TOTALES | | 0.00 | 1,222,589.22 | 1,222,589.22 | 27,003,457.56 | 27,003,457.56 | 0.00 | 0.00 | 0.00 | 28,226,046.78 |

GRAN TOTAL

| NO. | PROGRAMA DE ACCIÓN ESPECÍFICO | ORIGEN DE LOS RECURSOS PRESUPUESTARIOS (PESOS) | | | | | | | | TOTAL |
|-----|-------------------------------|--|----------------------|----------------------|--------------------------------------|----------------------|----------------------------|---|----------------------|----------------------|
| | | SPPS/ INTERVENCIONES/RAMO 12 | | SUBTOTAL | INSTITUTO DE SALUD PARA EL BIENESTAR | | | | | |
| | | CASSCO | CAUSES | | ANEXO 4 INSUMOS | SUBTOTAL | FIDEICOMISO INSABI INSUMOS | FIDEICOMISO INSABI PRUEBAS DE DIAGNÓSTICO | SUBTOTAL | |
| | | 6,606,067.15 | 17,909,915.74 | 24,515,982.89 | 50,603,314.30 | 50,603,314.30 | 11,140,248.82 | 1,749,280.00 | 12,889,528.82 | 88,008,826.01 |

NOTA: La descripción detallada de los insumos/servicios a adquirir o contratar con los recursos que se indican en el presente anexo, se encuentran identificados en el **Módulo de Reportes-Presupuestación-Ramo 12**, (Formato Reporte de ramo 12 por entidad federativa, programa, fuente de financiamiento e insumo, bien o servicio) del **Sistema de Información para la Administración del Fondo para el Fortalecimiento de Acciones de Salud Pública en las Entidades Federativas, SIAFFASPE**.

| Código | Descripción | Código | Descripción | Código | Descripción | Código | Descripción |
|--------|-------------|--------|-------------|--------|-------------|--------|-------------|
| | | | | | | | |
| | | | | | | | |
| | | | | | | | |
| | | | | | | | |
| | | | | | | | |
| | | | | | | | |
| | | | | | | | |
| | | | | | | | |
| | | | | | | | |

[Faint circular stamp]
[Handwritten signature]
[Handwritten initials]

ANEXO 4

CONVENIO ESPECIFICO EN MATERIA DE MINISTRACIÓN DE SUBSIDIOS PARA EL FORTALECIMIENTO DE ACCIONES DE SALUD PÚBLICA EN LAS ENTIDADES FEDERATIVAS QUE CELEBRAN, EL EJECUTIVO FEDERAL, POR CONDUCTO DE "LA SECRETARÍA", Y "LA ENTIDAD".

Programas-Indicadores-Metas de "LOS PROGRAMAS" en materia de Salud Pública.

310 DIRECCIÓN GENERAL DE PROMOCIÓN DE LA SALUD

| No. | PROGRAMA | ÍNDICE | TIPO DE INDICADOR | NUMERADOR | DENOMINADOR | META FEDERAL | INDICADOR | META ESTATAL |
|-----|--|--------|-------------------|---|---|--------------|--|--------------|
| 1 | Políticas de Salud Pública y Promoción de la Salud | | | | | | | |
| 1 | Determinantes Personales | 1.1.1 | Proceso | Refugios temporales para migrantes certificados | Total de refugios temporales para migrantes | 32 | El indicador mide el número de refugios temporales para migrantes certificados como entornos saludables y seguros | 1 |
| 1 | Determinantes Personales | 2.1.1 | Proceso | Total de población que cuenta con la Cartilla Nacional de Salud por cambio de grupo de edad | Total de población nacional que cambia grupo de edad para la Cartilla Nacional de Salud | 80 | El indicador mide la cobertura que se alcanza de población que cuenta con la Cartilla Nacional de Salud por cambio de grupo de edad | 80 |
| 1 | Determinantes Personales | 3.1.1 | Proceso | Total de mediciones de determinantes de la salud realizadas | Total de mediciones de determinantes de la salud programadas | 80 | El indicador identifica el total de mediciones de determinantes de la salud realizados | 80 |
| 1 | Determinantes Personales | 3.2.1 | Proceso | Población que reporta recibir servicios de promoción de la salud | Total de población nacional | 40 | El indicador mide la población que recibió servicios de promoción de la salud para mejoría en sus estilos de vida y entornos clave de desarrollo | 40 |
| 1 | Determinantes Personales | 3.3.1 | Proceso | Número de entornos clave por municipio con acciones activas para mejorar los determinantes de la salud que afectan su panorama epidemiológico | Número de entornos clave integrados en cada municipio según el INEGI | 80 | El indicador mide los entornos clave con determinantes positivos para su salud que permiten a la población generar un estilo de vida saludable para enfrentar su panorama epidemiológico | 80 |
| 1 | Determinantes Personales | 4.1.1 | Resultado | Número de escuelas preescolares y primarias certificadas | Número total de escuelas públicas | 20 | Escuelas preescolares y primarias que cumplieron los criterios de validación | 5 |

ÍNDICE: Representado por: Número de Estrategia, Número de Línea de Acción y Número de Actividad General

| | | | | | | | | | |
|--|---|--------------------------|-------|-----------|---|---|-----|--|-----|
| | | | | | como promotoras de la salud | preescolares y primarias | | para ser "Escuelas Promotoras de la Salud" | |
| | 3 | Determinantes Colectivos | 2.1.1 | Proceso | Número de Redes de Municipios de la Salud que realizan acciones que inciden positivamente en la salud pública | Número de Redes Instaladas de Municipios por la Salud en el país. | 80 | Mide el porcentaje de Redes de Municipios por la Salud que han elaborado y están ejecutando un programa de trabajo que considera acciones que inciden positivamente en la salud pública. | 100 |
| | 3 | Determinantes Colectivos | 3.1.1 | Proceso | Número municipios que implementan un programa de trabajo con acciones intersectoriales y de salud pública para su certificación | Número total de municipios | 26 | Mide el porcentaje de municipios que están implementado un programa de trabajo con acciones intersectoriales y de salud pública dentro del proceso de certificación del municipio, para incidir en los principales problemas de salud a nivel local. | 24 |
| | 3 | Determinantes Colectivos | 4.1.1 | Resultado | Número de comunidades de 500 a 2500 habitantes certificadas como saludables | Total de comunidades de 500 a 2500 habitantes programadas a certificarse como promotoras de salud | 100 | Mide la cobertura de comunidades que lograron certificación a través del trabajo participativo de los integrantes de ésta (personas, familias, instituciones, organizaciones de la sociedad civil) para mejorar su salud a través del control de los determinantes sociales de la salud. | 100 |
| | 3 | Determinantes Colectivos | 4.1.2 | Proceso | Número de localidades en zonas de atención prioritaria con acciones integrales de salud pública | No aplica | 32 | Se mide el número de localidades en zonas de atención prioritaria con acciones integrales de salud pública | 1 |
| | 3 | Determinantes Colectivos | 4.2.1 | Proceso | Entornos certificados como saludables en los lugares en donde intervenga el Programa | Entornos programados para certificar como saludables en los lugares en donde intervenga el Programa | 100 | Mide los entornos certificados como saludables que se requieren para cumplir con la certificación de comunidades, municipios y en donde se realizan acciones integradas en zonas prioritarias | 100 |

ÍNDICE: Representado por: Número de Estrategia. Número de Línea de Acción y Número de Actividad General

AFASPE

[Handwritten signature]

[Handwritten signature]

| | | | | | | | | |
|---|--------------------|-------|-----------|---|---|-----|---|-----|
| 4 | Capacitación | 1.1.1 | Proceso | Personal de salud que concluyeron la capacitación y cuentan con constancia | Total del persona de salud que cursaron la capacitación | 100 | Personal de salud que interviene en el programa capacitado y con constancia | 100 |
| 4 | Capacitación | 1.2.2 | Proceso | Agentes de salud capacitados en temas de salud pública | Agentes de Salud programados para capacitar en temas de salud pública | 100 | Agentes de salud capacitados en temas de salud pública | 100 |
| 4 | Capacitación | 1.2.3 | Proceso | Procuradoras (es) de salud capacitados en temas de salud pública | Procuradoras (es) de salud programadas para capacitar en temas de salud pública | 100 | Mide el número de Procuradoras (es) de salud capacitados en temas de salud pública | 100 |
| 4 | Capacitación | 1.3.1 | Proceso | Número de municipios con personal del ayuntamiento capacitado en el año | Número total de municipios en el año | 25 | Municipios que han capacitado a su personal en temas de promoción de la salud y de salud pública | 24 |
| 4 | Capacitación | 2.1.1 | Resultado | Número de cursos de capacitación sobre prevención y manejo de lesiones accidentales realizados | Número de cursos de capacitación sobre prevención y manejo de lesiones accidentales programados | 100 | Las entidades federativas coordinaran la realización de cursos de capacitación dirigidos a profesionales vinculados con la prevención y manejo de lesiones accidentales para contribuir a disminuir los daños a la salud ocasionados por estas causas | 3 |
| 4 | Capacitación | 2.2.1 | Resultado | Total de cursos de capacitación de auditorías de seguridad vial realizados | Total de cursos de capacitación de auditorías de seguridad vial programados | 100 | Las entidades federativas capacitaran a personal de las dependencias que conforman los Consejos Estatales de Prevención de Accidentes como auditores de seguridad vial, para detectar irregularidades en la infraestructura que provocan accidentes de tránsito | 1 |
| 5 | Intersectorialidad | 2.1.1 | Proceso | Número de informes estatales de intervenciones intersectoriales que favorezcan la salud de la población | No aplica | 96 | Mide número de informes de intervenciones intersectoriales que favorezcan la salud de la población impulsadas por los grupos de trabajo (| 5 |

ÍNDICE: Representado por: Número de Estrategia. Número de Línea de Acción y Número de Actividad General

g

g
j
e

| | | | | | | | | | |
|---|--------------------|-------|---------|---|--|-----|---|--|--|
| | | | | | impulsadas por grupos de trabajo | | | informe de grupo intersectorial e informes de comité técnico estatal de entornos, comunidades, ciudades y municipios promotores de la salud) | |
| 5 | Intersectorialidad | 4.1.1 | Proceso | Número de municipios prioritarios que aplican controles de alcoholimetría | Total de Municipios Prioritarios (197) | 80 | La aplicación de puntos de control de alcoholimetría se refiere a la instalación de operativos en donde realicen pruebas diagnósticas de alcohol en aire expirado a conductores de vehículos motorizados mediante el uso de equipos de alcoholimetría. La acción estratégica de alcoholimetría promueve su implementación en municipios prioritarios, conforme a las estadísticas respecto a la ocurrencia de lesiones de causa externa relacionadas con el consumo de bebidas alcohólicas en el tránsito | 80 | |
| 6 | Evaluación | 1.1.1 | Proceso | Número de Jurisdicciones Sanitarias que dan cumplimiento a los acuerdos de la supervisión | Número de Jurisdicciones Sanitarias supervisadas | 100 | Porcentaje de Jurisdicciones Sanitarias que dan cumplimiento a los acuerdos de la supervisión | 100 | |

313 SECRETARIADO TÉCNICO DEL CONSEJO NACIONAL DE SALUD MENTAL

| No. | PROGRAMA | ÍNDICE | TIPO DE INDICADOR | NUMERADOR | DENOMINADOR | META FEDERAL | INDICADOR | META ESTATAL |
|-----|---------------------------|--------|-------------------|---|-------------|--------------|---|--------------|
| 1 | Salud Mental y Adicciones | | | | | | | |
| 1 | Salud Mental | 1.1.1 | Resultado | Número de acciones para la prevención del suicidio realizadas en la unidades de atención primaria y unidades especializadas en salud mental de segundo nivel de | No aplica | 20,024 | Número de acciones para la prevención del suicidio, del Programa de Acción Específico de Salud Mental y Adicciones 2019-2024, realizadas en la unidades de atención primaria y unidades especializadas en salud | 250 |

ÍNDICE: Representado por: Número de Estrategia. Número de Línea de Acción y Número de Actividad General

AFASPE

| | | | | | | | | | |
|---|--|--------------|-------|-----------|---|-----------|--------|---|-----|
| | | | | | atención de los Servicios Estatales de Salud. | | | mental de segundo nivel de atención de los Servicios Estatales de Salud. | |
| 1 | | Salud Mental | 3.1.2 | Resultado | Numero de acciones de promoción de salud mental, de prevención y tratamiento oportuno de los trastornos mentales en unidades de atención primaria y unidades especializadas en salud mental de segundo nivel de atención de los Servicios Estatales de Salud. | No aplica | 28,654 | Numero de acciones de promoción de salud mental, de prevención y tratamiento oportuno de los trastornos mentales en los diferentes grupos de edad, enfocadas en la reducción de los factores de riesgo, el fortalecimiento de los factores protectores y la detección oportuna. | 150 |

316 DIRECCIÓN GENERAL DE EPIDEMIOLOGÍA

| No. | PROGRAMA | ÍNDICE | TIPO DE INDICADOR | NUMERADOR | DENOMINADOR | META FEDERAL | INDICADOR | META ESTATAL |
|-----|---------------------------------|--------|-------------------|---|--|--------------|---|--------------|
| 1 | Atención a Emergencias en Salud | | | | | | | |
| 1 | Emergencias | 1.1.1 | Proceso | Número de UIES en operación en el año | Número de UIES programadas por año | 90 | UIES en operación bajo la normatividad establecida. | 90 |
| 1 | Emergencias | 2.1.1 | Proceso | Entidades Federativas con servicios de Sanidad Internacional en operación. | Entidades Federativas con servicios de Sanidad Internacional Programadas por año | 90 | Entidades federativas con Servicios de Sanidad Internacional en operación bajo la normatividad establecida. | 90 |
| 1 | Emergencias | 5.2.1 | Proceso | Supervisiones realizadas | Supervisiones Programadas | 100 | Supervisión a las jurisdicciones sanitarias de mayor riesgo y niveles locales. | 100 |
| 2 | Monitoreo | 1.1.1 | Proceso | Número de Sistemas especiales cuyo índice de desempeño aumentaron en 0.3 puntos con respecto del año anterior en cada una de las entidades federativas. | Número de Sistemas Especiales programados por cada Entidad para mejorar | 90 | Número de Sistemas especiales cuyo índice de desempeño aumentaron en 0.3 puntos con respecto del año anterior en cada una de las entidades federativas. | 90 |

ÍNDICE: Representado por: Número de Estrategia. Número de Línea de Acción y Número de Actividad General

| | | | | | | | | | |
|---|------------------------------|-----------|-------|-----------|---|--|-----|--|-----|
| | 2 | Monitoreo | 1.1.2 | Proceso | Número de Reportes de Información Epidemiológica mensual publicados en un medio oficial | Número de reportes de información epidemiológicos programados | 100 | Porcentaje de Reportes de Información epidemiológica publicados | 100 |
| 2 | Diagnóstico en Salud Pública | | 1.1.1 | Proceso | Número de supervisiones realizadas a los diagnósticos del Marco Analítico | Número de supervisiones programadas a los diagnósticos del Marco Analítico | 100 | Porcentaje de supervisiones realizadas a los diagnósticos del marco analítico | 100 |
| 2 | Diagnóstico en Salud Pública | | 1.2.1 | Proceso | Índice de Desempeño alcanzado por el LESP | Índice de Desempeño programado por el LESP | 100 | Índice de desempeño de los diagnósticos del marco analítico básico declarados por el LESP | 100 |
| 2 | Diagnóstico en Salud Pública | | 2.1.1 | Resultado | Número de Diagnósticos del Marco Analítico realizados por el LESP | Número de Diagnósticos del Marco Analítico programados por el LESP | 100 | Porcentaje de Diagnósticos del Marco Analítico realizados por el LESP | 100 |
| 2 | Diagnóstico en Salud Pública | | 2.1.2 | Proceso | Número de muestras procesadas del Marco Analítico por el LESP | Número de muestras aceptadas del Marco Analítico por el LESP | 100 | Porcentaje de cobertura del servicio diagnóstico del Marco Analítico | 100 |
| 2 | Diagnóstico en Salud Pública | | 2.1.3 | Proceso | Número de muestras procesadas en tiempo del Marco Analítico | Número de muestras aceptadas del Marco Analítico | 100 | Porcentaje de muestras procesadas en tiempo del Marco Analítico | 100 |
| 2 | Diagnóstico en Salud Pública | | 3.1.1 | Proceso | Número de eventos de capacitación realizados | Número de eventos de capacitación programados | 100 | Porcentaje del cumplimiento de capacitación para fortalecer la cultura de calidad y bioseguridad en Laboratorio Estatal de Salud Pública | 100 |

K00 CENTRO NACIONAL PARA LA PREVENCIÓN Y EL CONTROL DEL VIH/SIDA

| No. | PROGRAMA | ÍNDICE | TIPO DE INDICADOR | NUMERADOR | DENOMINADOR | META FEDERAL | INDICADOR | META ESTATAL |
|-----|--|--------|-------------------|--|--|--------------|---|--------------|
| 1 | Virus de la Inmunodeficiencia Humana e Infecciones de Transmisión Sexual | 1.3.1 | Proceso | Fases completas en la implementación de la estrategia estatal de prevención combinada del VIH e ITS. | Fases programadas en la implementación de la estrategia estatal de prevención combinada del VIH e ITS. | 100 | Es el porcentaje de avance de las fases para la implementación de la estrategia estatal de prevención combinada, respecto de las fases programadas en el año. | 100 |

ÍNDICE: Representado por: Número de Estrategia. Número de Línea de Acción y Número de Actividad General

AFASPE

[Handwritten signature]

[Handwritten signature]

| | | | | | | | | |
|---|--|-------|------------|--|-----------|-----|--|-----|
| | | | | | | | Este indicador intenta medir el avance en la implementación de la estrategia estatal de prevención combinada, financiada por el Censida, a través del Ramo 12, cuyo proceso se describe en cuatro fases que agrupan las actividades a realizar en cada trimestre del año: Fase 1.- Programa de trabajo de la estrategia estatal de prevención combinada (1er. Trimestre.) Fase 2.- Firma de convenios (Censida y entidades federativas) y asignación de recursos financieros (2do. Trimestre). Fase 3.- Monitoreo y seguimiento de actividades (reporte de avance) (3er. Trimestre). Fase 4.- Recepción de reporte final (4to. trimestre). Cada fase equivale a un 25% de avance y cada trimestre se irá acumulando, hasta llegar a 100%. | |
| 1 | Virus de la Inmunodeficiencia Humana e Infecciones de Transmisión Sexual | 1.9.1 | Proceso | Condomes distribuidos a personas con VIH e ITS en Servicios Especializados de Atención Integral. | No aplica | 112 | Mide el número de condones distribuidos por persona/año con VIH e ITS que acuden a los Servicios Especializados de Atención Integral (Saih y Capasits) de la Secretaría de Salud. | 112 |
| 1 | Virus de la Inmunodeficiencia Humana e Infecciones de Transmisión Sexual | 3.1.1 | Estructura | Recursos programados para promoción de la salud | No aplica | 32 | Se refiere a la presupuestación de recursos para acciones de promoción de la salud en VIH y otras ITS, por cualquier fuente de | 1 |

ÍNDICE: Representado por: Número de Estrategia. Número de Línea de Acción y Número de Actividad General

| | | | | | | | | |
|---|--|--------|-----------|---|---|-----|--|-----|
| | | | | | | | financiamento en el Sifiaspe. La meta se define como 1 si la entidad federativa programa recursos para acciones de promoción de la salud en VIH e ITS, en el Sifiaspe y cero si no lo hace | |
| 1 | Virus de la Inmunodeficiencia Humana e Infecciones de Transmisión Sexual | 5.1.1 | Proceso | Personas seropositivas no tratadas anteriormente cuyo primer recuento de linfocitos CD4 fue menor a 200 células/μl en la Secretaría de Salud. | Personas seropositivas no tratadas anteriormente que tuvieron el primer recuento de linfocitos CD4 en el año en la Secretaría de Salud. | 100 | Es la proporción de personas no tratadas anteriormente con un recuento de linfocitos CD4 menor a 200 células/μl, con respecto a la meta de personas no tratadas anteriormente, que tuvieron un primer recuento de CD4 en la Secretaría de Salud (SS) durante el periodo de notificación. | 100 |
| 1 | Virus de la Inmunodeficiencia Humana e Infecciones de Transmisión Sexual | 8.2.1 | Resultado | Número de personas con VIH en tratamiento antirretroviral con carga viral suprimida en el último año (<1,000 copias/ml) | Número de personas con VIH en tratamiento antirretroviral en el último año. | 90 | Mide el impacto de personas con VIH en tratamiento antirretroviral con carga viral suprimida (<1000 copias/ml) en el último año. El denominador basado en el programa permite medir la supresión viral de todas las personas en TAR, independientemente de cuando iniciaron tratamiento. | 90 |
| 1 | Virus de la Inmunodeficiencia Humana e Infecciones de Transmisión Sexual | 8.10.1 | Proceso | Personas en TAR referidas a tratamiento de TB activa en la Secretaría de Salud. | Personas con TB y VIH en la Secretaría de Salud. | 100 | Es el porcentaje de personas en TAR que son referidas a tratamiento para la TB activa en la Secretaría de Salud, respecto del total de personas con TB activa y VIH en la Secretaría de Salud en el periodo de notificación. | 100 |
| 1 | Virus de la Inmunodeficiencia Humana e Infecciones de Transmisión Sexual | 11.6.1 | Proceso | Tasa de consultas de ITS de primera vez por cada 100 mil personas de 15 a 49 | Meta estimada de consultas de ITS de primera vez por cada 100 mil personas de 15 a 49 años en la | 100 | Intenta promover la atención de las ITS en la Secretaría de Salud (SS), a través de aumentar el número de consultas de | 100 |

AFASPE



| | | | | | | | | |
|---|--|--------|-----------|---|---|-----|--|-----|
| | | | | años en la Secretaría de Salud. | Secretaría de Salud (tasa). | | ITS de primera vez; respecto de la población de 15 a 49 años de la Secretaría de Salud (por 100 mil personas en este grupo de edad). | |
| 1 | Virus de la Inmunodeficiencia Humana e Infecciones de Transmisión Sexual | 12.3.1 | Resultado | Número de mujeres embarazadas que viven con VIH en TAR con carga viral suprimida en el último año (<1,000 copias/ml). | Número de mujeres embarazadas con VIH en tratamiento antirretroviral. | 90 | Mide el impacto de las mujeres embarazadas con VIH en tratamiento antirretroviral con carga viral suprimida (<1000 copias/ml), atendidas en la Secretaría de Salud en el último año, lo cual forma parte de las medidas de prevención de la transmisión vertical del VIH. Se refiere a la proporción de mujeres embarazadas con VIH en tratamiento ARV en supresión viral (<1000 copias/ml) en la Secretaría de Salud. | 90 |
| 2 | Virus de la Hepatitis C | 5.2.1 | Proceso | Personas diagnosticadas con VHC. | Estimación de personas con VHC. | 100 | Se refiere a la proporción de personas que son diagnosticadas con el VHC, respecto de la estimación de personas con esta infección. | 100 |
| 2 | Virus de la Hepatitis C | 8.6.1 | Proceso | Personas diagnosticadas con VHC que están en tratamiento antiviral. | Personas diagnosticadas con VHC. | 90 | Se refiere al proporción de personas que reciben tratamiento antiviral, respecto de las personas que han sido diagnosticadas con VHC. | 90 |

L00 CENTRO NACIONAL DE EQUIDAD DE GÉNERO Y SALUD REPRODUCTIVA

| No. | PROGRAMA | ÍNDICE | TIPO DE INDICADOR | NUMERADOR | DENOMINADOR | META FEDERAL | INDICADOR | META ESTATAL |
|-----|-----------------------------|--------|-------------------|---|-------------|--------------|---|--------------|
| 1 | Salud Sexual y Reproductiva | | | | | | | |
| 1 | SSR para Adolescentes | 1.1.1 | Proceso | Total de campañas y estrategias de IEC realizadas para la adecuada difusión de los derechos sexuales y reproductivos. | No aplica | 52 | Se refiere a las campañas realizadas con el objetivo de difundir los derechos sexuales y reproductivos. | 1 |

INDICE: Representado por: Número de Estrategia. Número de Línea de Acción y Número de Actividad General

| | | | | | | | | |
|---|-----------------------|-------|------------|--|---|---------|--|-------|
| 1 | SSR para Adolescentes | 1.2.1 | Estructura | Total de docentes capacitados en temas de salud sexual y reproductiva | No aplica | 3,580 | Corresponde al número de docentes que han sido capacitados en temas de salud sexual y reproductiva, y son conocedores de los diferentes derechos sexuales y reproductivos. | 100 |
| 1 | SSR para Adolescentes | 1.3.1 | Proceso | Total de Promotores y brigadistas juveniles voluntarios activos | Total de Promotores y brigadistas juveniles voluntarios registrados | 80 | Corresponde al porcentaje de Promotores y brigadistas juveniles voluntarios activos, respecto del total de promotores registrados al periodo de evaluación. | 88 |
| 1 | SSR para Adolescentes | 1.4.1 | Proceso | Total de consultas de primera vez, otorgadas a hombres, dentro de los servicios amigables | No aplica | 195,745 | Número de consultas de primera vez que reciben hombres adolescentes en los Servicios Amigables | 3,193 |
| 1 | SSR para Adolescentes | 2.1.1 | Estructura | Total de personas capacitadas en el Modelo de atención Integral en salud sexual y reproductiva para adolescentes. | No aplica | 4,650 | Número de personas que laboran en primer nivel de atención capacitadas en la NOM 047 específicamente en el apartado de Salud Sexual | 280 |
| 1 | SSR para Adolescentes | 2.2.1 | Estructura | Total de personas capacitadas en el Modelo de atención Integral en salud sexual y reproductiva para adolescentes | No aplica | 4,660 | Número de personas que laboran en el primer nivel de atención capacitadas en el Modelo de atención Integral en salud sexual y reproductiva para adolescentes. | 280 |
| 1 | SSR para Adolescentes | 2.4.1 | Estructura | Total de servicios amigables nuevos durante el periodo | No aplica | 125 | Número de servicios amigables nuevos en las unidades de salud | 2 |
| 1 | SSR para Adolescentes | 3.2.1 | Resultado | Mujeres adolescentes que aceptan un método anticonceptivo de larga duración, otorgado inmediato al evento obstétrico | Mujeres adolescentes con evento obstétrico | 80 | Porcentaje de mujeres adolescentes de 15 a 19 años que posterior a algún evento obstétrico, aceptan un método anticonceptivo de larga duración, excepto condón. | 70 |
| 2 | PF y Anticoncepción | 1.4.1 | Proceso | Número de condones masculinos proporcionados en la Secretaría de Salud durante el año. | Número de usuarios activos de condones masculinos | 25 | Señala el número promedio de condones masculinos que se otorgan al año por cada usuario | 25 |

AFASPE

→ JOE

| | | | | | | | | | |
|---|---------------------|-------|-----------|---|---|-----------|---|---|--|
| | | | | | | | | activo de este método en la Secretaría de Salud | |
| 2 | PF y Anticoncepción | 2.1.1 | Resultado | Número de mujeres usuarias activas de métodos anticonceptivos aplicados o proporcionados en la Secretaría de Salud | No aplica | 4,751,540 | Corresponde al total de mujeres en edad fértil que utilizan un método anticonceptivo proporcionado o aplicado en la Secretaría de Salud | 61,674 | |
| 2 | PF y Anticoncepción | 2.2.1 | Proceso | Número de personas capacitadas durante el año en temas de Planificación Familiar. | No aplica | 3,618 | Se refiere al número de personal capacitado respecto al número de personas a capacitar en el año (meta) | 111 | |
| 2 | PF y Anticoncepción | 2.3.1 | Proceso | Número de visitas de supervisión realizadas a las jurisdicciones sanitarias y unidades médicas | No aplica | 257 | Corresponde al total de visitas de supervisión y asesoría que se realizan durante el año a jurisdicciones y unidades médicas de primer nivel de atención para verificar la situación de abasto de anticonceptivos | 7 | |
| 2 | PF y Anticoncepción | 2.7.1 | Resultado | Vasectomías realizadas | No aplica | 14,476 | Número de vasectomías realizadas a hombres con paridad satisfecha, responsabilidad de la Secretaría de Salud | 125 | |
| 3 | Salud Materna | 1.1.1 | Proceso | Número de campañas de promoción de atención a la salud materna realizadas | No aplica | 32 | Número de campañas de promoción de atención a la salud materna | 1 | |
| 3 | Salud Materna | 1.2.1 | Proceso | Número de acuerdos cumplidos en actas o minutas derivados de reuniones de redes sociales | Número de acuerdos establecidos en actas o minutas derivados de reuniones de redes sociales | 100 | Proporción de acuerdos cumplidos derivados de reuniones de redes sociales | 100 | |
| 3 | Salud Materna | 1.3.1 | Proceso | Número de pláticas de educación para la salud durante el embarazo y el puerperio otorgadas en los clubes de embarazadas | No aplica | 120,000 | Número de pláticas de educación para la salud, durante el embarazo y el puerperio, otorgadas en los clubes de embarazadas | 1,800 | |
| 3 | Salud Materna | 2.1.1 | Resultado | Número de entidades federativas que tienen implementada | Total de entidades federativas | 100 | Estados que tienen implementada la estrategia | 100 | |

INDICE: Representado por: Número de Estrategia. Número de Línea de Acción y Número de Actividad General

| | | | | | la atención pregestacional con registros | | | de atención pregestacional con registros de la misma | |
|--|---|-----------------|--------|------------|---|---|-----|---|-----|
| | 3 | Salud Materna | 2.4.1 | Resultado | Número de mujeres embarazadas a las que se les realiza la prueba para la detección de VIH / Sífilis | Total de mujeres embarazadas en control prenatal | 90 | Porcentaje de mujeres embarazadas a las que se les realiza la prueba para la detección de VIH / Sífilis que se atienden en las unidades médicas | 90 |
| | 3 | Salud Materna | 2.5.1 | Proceso | Total de cesáreas realizadas | Total de nacimientos registrados | 25 | Eventos obstétricos (parto, cesárea y aborto) atendidos a partir de cesárea | 24 |
| | 3 | Salud Materna | 2.10.1 | Proceso | Número de cursos dirigidos al personal de salud | No aplica | 32 | Número de cursos realizados en temas de lactancia materna | 1 |
| | 3 | Salud Materna | 3.2.1 | Proceso | Total de Comités Estatales de Referencia y Contrarreferencia obstétrica instalados | No aplica | 32 | Número de Comités Estatales de Referencia y Contra referencia obstétrica instalados | 1 |
| | 3 | Salud Materna | 3.3.1 | Proceso | Número de mujeres embarazadas identificadas y referidas a los servicios de salud | Número de mujeres embarazadas identificadas | 100 | Número de mujeres embarazadas en contextos de migración y ayuda humanitaria | 100 |
| | 4 | Salud Perinatal | 1.1.1 | Proceso | Total de recién nacidos con peso menor a 2,500 gramos al nacer en un año determinado | Total de nacimientos registrados en los certificados de nacimiento para el mismo periodo por 100. | 5 | Proporción de recién nacidos con bajo peso al nacer (menos de 2,500gm) del total de recién nacidos registrados | 5 |
| | 4 | Salud Perinatal | 2.3.1 | Proceso | Total de nacidos vivos a los que se les realizó la prueba de tamiz auditivo neonatal | Total de nacidos vivos registrados | 100 | Porcentaje de personas recién nacidas con prueba de tamiz auditivo neonatal antes de los primeros 28 días de vida | 100 |
| | 4 | Salud Perinatal | 3.2.1 | Estructura | Total de personas recién nacidas con prueba de tamiz metabólico neonatal | Total de nacidos vivos registrados | 100 | Porcentaje de personas recién nacidas a las que se les realiza la prueba de tamiz metabólico neonatal | 100 |
| | 5 | Aborto Seguro | 1.1.1 | Resultado | Número de campañas realizadas | No aplica | 32 | Número de campañas de información de aborto seguro dirigidas a mujeres en edad fértil | 1 |
| | 5 | Aborto Seguro | 1.2.1 | Resultado | Entidades federativas que realizan un | Total de entidades federativas | 32 | Entidades federativas que realizan un diagnóstico situacional | 1 |

ÍNDICE: Representado por: Número de Estrategia. Número de Línea de Acción y Número de Actividad General

AFASPE


| | | | | diagnóstico situacional | | | | |
|---|---------------------|-------|-----------|--|--|-----|---|-----|
| 5 | Aborto Seguro | 2.1.1 | Resultado | Número de capacitaciones realizadas al personal de salud | No aplica | 32 | Capacitaciones sobre atención integral al aborto seguro dirigidos al personal de salud | 1 |
| 5 | Aborto Seguro | 2.3.1 | Resultado | Número de hospitales que brindan servicios de aborto seguro | No aplica | 32 | Número de hospitales que brindan servicios de aborto seguro | 1 |
| 5 | Aborto Seguro | 2.5.1 | Resultado | Número de capacitaciones realizadas al personal de salud | No aplica | 32 | Capacitaciones dirigidas al personal de salud en el uso de medicamentos y aspiración para la prestación de servicios de aborto seguro | 1 |
| 6 | Violencia de Género | 1.1.1 | Resultado | Número de materiales diseñados y elaborados con información de los criterios establecidos para la de atención en salud a mujeres víctimas de violencia | No aplica | 128 | Número de materiales diseñados con información de los criterios establecidos para la de atención en salud a mujeres víctimas de violencia | 4 |
| 6 | Violencia de Género | 1.2.1 | Resultado | Capacitaciones realizadas | No aplica | 64 | Número de capacitaciones dirigidas a promotores juveniles en prevención de la violencia de género | 2 |
| 6 | Violencia de Género | 1.3.1 | Resultado | Campañas realizadas por los Servicios Estatales de Salud sobre prevención de la violencia dirigidas a población usuaria | No aplica | 32 | Número de campañas de prevención de la violencia dirigidas a población usuaria de los Servicios Estatales de Salud | 1 |
| 6 | Violencia de Género | 2.1.1 | Resultado | Personal de salud capacitado | Personal de salud programado a capacitar | 100 | Porcentaje de personal de salud capacitado para brindar orientación, consejería y referencia oportuna a las mujeres que viven violencia | 100 |
| 6 | Violencia de Género | 2.3.1 | Resultado | Casos de violación sexual atendidos antes de 72 hrs con tratamiento profiláctico para VIH | Total de casos de violación sexual atendidos en los servicios estatales de salud | 100 | Casos de violación sexual atendidos en los servicios estatales de salud antes de las 72 hrs. a las que se les otorgó profilaxis para VIH | 100 |
| 6 | Violencia de Género | 2.4.1 | Resultado | Número de mujeres de 15 años y más en situación de violencia | Número de mujeres de 15 años y más | 100 | Porcentaje de atención especializada a mujeres | 100 |

ÍNDICE: Representado por: Número de Estrategia, Número de Línea de Acción y Número de Actividad General

| | | | | | | | | | |
|---|--------|---------------------|-------|-----------|--|---|-----|---|-----|
| | | | | | que son atendidas en los servicios especializados | detectadas en situación de violencia | | que viven en situación de violencia | |
| | 6 | Violencia de Género | 2.6.1 | Resultado | Personal de salud capacitado | Personal de salud programado a capacitar | 100 | Porcentaje de personal de salud capacitado para promover el buen trato durante la atención obstétrica | 100 |
| 2 | Cáncer | | 2.1.3 | Resultado | Mujeres tamizadas con prueba de VPH de 35 a 64 años en 5 años | Mujeres de 35 a 64 años responsabilidad de la Ssa | 50 | Cobertura de tamizaje con prueba de VPH | 70 |
| 2 | Cáncer | | 2.1.4 | Resultado | Número de mujeres de 18 años y más, tamizadas en los CAPASITS | Total de mujeres mayores de 18 años registradas en los capacsits | 70 | Cobertura de tamizaje para cáncer de cuello uterino mujeres viviendo con VIH | 70 |
| 2 | Cáncer | | 2.1.5 | Resultado | Mujeres de 25 a 39 años de edad con exploración clínica de mamas en el periodo a evaluar | Mujeres de 25 a 39 años responsabilidad de la Ssa | 24 | Cobertura de tamizaje con exploración clínica de mamas | 24 |
| 2 | Cáncer | | 2.1.6 | Resultado | Mujeres tamizadas con mastografía de 40 a 69 años en dos años | Mujeres de 40 a 69 años responsabilidad de la Ssa. | 31 | Cobertura de tamizaje con mastografía | 31 |
| 2 | Cáncer | | 2.1.7 | Resultado | Mujeres tamizadas con citología cervical de 25 a 34 años en 3 años | Mujeres de 25 a 34 años responsabilidad de la Ssa | 31 | Cobertura de tamizaje con citología cervical | 31 |
| 2 | Cáncer | | 2.1.8 | Resultado | Mujeres tamizadas con citología de 25 a 64 años en 3 y 5 años (citología y PVPH respectivamente) | Mujeres de 25 a 64 años responsabilidad de la Ssa que viven en zona rural | 31 | Cobertura de tamizaje para cáncer de cuello uterino en zona rural | 31 |
| 2 | Cáncer | | 2.3.1 | Proceso | Mujeres con citología anormal y PVPH positiva con evaluación colposcópica | Total de mujeres con citología anormal y PVPH positiva | 80 | Porcentaje de casos con evaluación colposcópica | 80 |
| 2 | Cáncer | | 2.3.2 | Resultado | Casos tratados en clínicas de colposcopia | Total de casos con LEIAG | 80 | Porcentaje de tratamientos otorgados en casos de LEIAG | 80 |
| 2 | Cáncer | | 2.3.3 | Resultado | Mujeres con resultado BIRADS 4 y 5 que cuentan con evaluación diagnóstica | Total de mujeres con resultado BIRADS 4 y 5 | 95 | Proporción de mujeres con BIRADS 4 y 5 evaluadas con evaluación diagnóstica | 95 |

ÍNDICE: Representado por: Número de Estrategia. Número de Línea de Acción y Número de Actividad General

AFASPE

| | | | | | | | | |
|---|--------------------|-------|------------|---|--|--------|--|-------|
| 2 | Cáncer | 3.1.1 | Resultado | Mujeres con diagnóstico confirmado de cáncer de mama o de cuello uterino con atención en centro oncológico | Mujeres con diagnóstico confirmado de cáncer de mama o de cuello uterino | 85 | Proporción de mujeres con cáncer que recibieron atención en centro oncológico | 85 |
| 2 | Cáncer | 3.1.3 | Proceso | Mujeres viviendo con cáncer de mama y de cuello uterino, en tratamiento en centro oncológico | No aplica | 1,600 | Número de mujeres con cáncer que acuden a tratamiento en centro oncológico | 50 |
| 2 | Cáncer | 3.1.4 | Resultado | Mujeres con biopsia para confirmación de cáncer de mama que cuentan con al menos una sesión de acompañamiento emocional | Mujeres con biopsia para confirmación de cáncer de mama | 85 | Proporción de mujeres que recibieron acompañamiento emocional al momento del diagnóstico | 85 |
| 2 | Cáncer | 4.1.1 | Proceso | Personal capacitado | No aplica | 3,200 | Cantidad de personal capacitado en temas de Cáncer Mujer | 100 |
| 2 | Cáncer | 4.1.2 | Resultado | Personal certificado o recertificado | Personal programado para certificarse o recertificarse | 90 | Proporción de personal certificado o recertificado | 90 |
| 2 | Cáncer | 4.2.4 | Estructura | No. de "sistemas de imagen" funcionales, con póliza vigente | Total de "sistemas de imagen" | 100 | Proporción de sistemas de imagen funcionales con pólizas de mantenimiento vigentes | 100 |
| 2 | Cáncer | 5.1.1 | Proceso | Supervisiones realizadas que cuenten con informe de supervisión | Total de supervisiones programadas | 90 | Porcentaje de supervisiones realizadas | 90 |
| 2 | Cáncer | 5.2.1 | Proceso | Número de muestras inadecuadas | Total de muestras tomadas | 10 | Porcentaje de citologías inadecuadas | 10 |
| 2 | Cáncer | 5.2.4 | Proceso | Recomendaciones emitidas en control de calidad atendidas | Recomendaciones emitidas en control de calidad | 85 | Porcentaje de recomendaciones atendidas | 85 |
| 3 | Igualdad de Género | 1.1.1 | Proceso | Número de atenciones brindadas a mujeres en los CEI | No aplica | 80,000 | Número de atenciones brindadas a mujeres en los Centros de Entrenamiento Infantil (CEI). | 1,680 |
| 3 | Igualdad de Género | 1.2.1 | Proceso | Número de unidades de salud que cuentan con mecanismos incluyentes dirigidos a grupos en | No aplica | 74 | Número de unidades de salud que cuentan con mecanismos incluyentes dirigidos a grupos en condición de vulnerabilidad | 1 |

INDICE: Representado por: Número de Estrategia. Número de Línea de Acción y Número de Actividad General

| | | | | | | | | |
|---|--------------------|-------|---------|--|-----------|---------|---|-------|
| | | | | condición de vulnerabilidad | | | | |
| 3 | Igualdad de Género | 1.2.2 | Proceso | Número de atenciones preferenciales brindadas en las unidades de salud a personas embarazadas, adultas mayores y con discapacidad, a través de las ventanillas incluyentes | No aplica | 124,800 | Número de atenciones preferenciales brindadas en las unidades de salud a personas embarazadas, personas adultas mayores y personas con discapacidad, a través de las ventanillas incluyentes | 2,400 |
| 3 | Igualdad de Género | 1.4.2 | Proceso | Número total de personal de oficinas centrales y jurisdiccionales capacitados | No aplica | 1,280 | Número de personal de oficinas centrales y jurisdiccionales de los Servicios Estatales de Salud capacitado en materia de derechos humanos, no discriminación, inclusión y pertinencia cultural en salud | 40 |

000 CENTRO NACIONAL DE PROGRAMAS PREVENTIVOS Y CONTROL DE ENFERMEDADES

| No. | PROGRAMA | ÍNDICE | TIPO DE INDICADOR | NUMERADOR | DENOMINADOR | META FEDERAL | INDICADOR | META ESTATAL |
|-----|-------------------------|--------|-------------------|---|--|--------------|--|--------------|
| 1 | Atención de la Zoonosis | 3.1.1 | Estructura | Número de profilaxis antirrábicas iniciadas en pacientes agredidos o en contacto con perro o gato doméstico | Número de pacientes agredidos o en contacto con perro o gato doméstico | 11 | Se busca no rebasar el 11% de inicios de profilaxis antirrábica en pacientes agredidos o en contacto con perro o gato en riesgo de padecer Rabia | 11 |
| 1 | Atención de la Zoonosis | 3.2.1 | Proceso | Perros y gatos domésticos vacunados en áreas de alto riesgo | Meta de perros y gatos domésticos a vacunarse en áreas de alto riesgo | 80 | Perros y gatos domésticos vacunados contra la rabia en áreas de alto riesgo. | 90 |
| 1 | Atención de la Zoonosis | 3.3.1 | Proceso | Perros y gatos domésticos vacunados contra la rabia en áreas de bajo riesgo | Meta de perros y gatos domésticos a vacunarse en áreas de riesgo | 70 | Perros y gatos domésticos vacunados contra la rabia en áreas de bajo riesgo | 70 |
| 1 | Atención de la Zoonosis | 3.4.1 | Proceso | Perros y gatos esterilizados quirúrgicamente | Meta anual de perros y gatos a vacunarse contra la rabia | 1 | Perros y gatos esterilizados quirúrgicamente en relación al universo anual | 5 |

ÍNDICE: Representado por: Número de Estrategia. Número de Línea de Acción y Número de Actividad General

AFASPE


| | | | | | | | | |
|---|-------------------------|-------|------------|--|---|-----|--|-----|
| | | | | | | | de animales a vacunarse contra la rabia. | |
| 1 | Atención de la Zoonosis | 4.1.1 | Proceso | Número de pacientes confirmados que fueron recuperados | Número de pacientes confirmados por 100. | 30 | Se busca aumentar la remisión en pacientes con brucelosis. | 75 |
| 1 | Atención de la Zoonosis | 4.1.2 | Proceso | Número de pacientes que fueron confirmados por SAT/ZME | Número de pacientes probables que cumplen con la definición operacional por 100 | 60 | Promover la toma, envío y procesamiento de muestras de casos probables de Brucelosis para su confirmación | 90 |
| 1 | Atención de la Zoonosis | 4.1.3 | Proceso | Número de pacientes probables de brucelosis que cumplen con la definición operacional y que reciben tratamiento | Número de casos probables de primera vez de brucelosis que cumplen con la definición operacional por 100 | 100 | Número de pacientes que cumplen con la definición operacional de caso probable de brucelosis y que reciben tratamiento específico | 100 |
| 1 | Atención de la Zoonosis | 5.1.1 | Resultado | Pacientes con expulsión de proglótido de Taenia que reciben tratamiento | Pacientes con expulsión de proglótido de Taenia por 100 | 100 | Evitar la transmisión de teniosis, ministrando el tratamiento de manera oportuna en pacientes portadores del parásito. | 100 |
| 1 | Atención de la Zoonosis | 5.1.2 | Proceso | Número de muestras de casos probables de teniosis enviadas al laboratorio para su confirmación | Pacientes con expulsión de proglótido de Taenia en hombres y mujeres registrados en el SIS/SINBA por 100 | 100 | Muestras de casos probables de teniosis que son enviadas al laboratorio para su confirmación | 100 |
| 1 | Atención de la Zoonosis | 7.1.1 | Estructura | Número de profilaxis antirrábicas iniciadas en personas agredidas o en contacto con animales silvestres así como con domésticos de interés económico | Número de personas agredidas o en contacto con animales silvestres así como con domésticos de interés económico | 100 | Se busca iniciar la profilaxis antirrábica al 100% de las personas agredidas o en contacto con animales silvestres así como por domésticos de interés económico. | 100 |
| 1 | Atención de la Zoonosis | 8.1.1 | Estructura | Número de brotes atendidos de enfermedades zoonóticas de interés en salud pública | Número de brotes reportados de enfermedades zoonóticas de interés en salud pública | 100 | Brindar la atención oportuna y adecuada a los brotes de manera integral, limitando su diseminación y daño a la población | 100 |
| 1 | Atención de la Zoonosis | 8.1.2 | Proceso | Número de AGEB's con acciones de toma de muestras de garrapatas y otros ectoparásitos | Número de AGEB's con acciones de toma de muestras programados | 100 | Obtener muestras biológicas de ectoparásitos de interés en Salud Pública (principalmente garrapatas en viviendas y | 100 |

ÍNDICE: Representado por: Número de Estrategia. Número de Línea de Acción y Número de Actividad General

| | | | | | | | | |
|---|---|-------|-----------|---|--|-----|--|-----|
| | | | | | | | perros) en los mismos AGEB's de riesgo y controles cada trimestre a fin de identificar patógenos zoonóticos de interés en Salud Pública, para instrumentar actividades de prevención en el ser humano. | |
| 1 | Atención de la Zoonosis | 9.1.1 | Resultado | Total de defunciones confirmadas por FMMR y otras Rickettsiosis que se registren en el SEVE | Total de casos confirmados por FMMR y otras Rickettsiosis que se registren en el SEVE | 16 | Limitar la letalidad por FMMR y otras Rickettsiosis. | 16 |
| 1 | Atención de la Zoonosis | 9.1.2 | Proceso | Muestras para confirmación de casos en hombres y mujeres de FMMR y otras Rickettsiosis | Número de pacientes en hombres y mujeres probables de FMMR y otras Rickettsiosis registrados en el SEVE por 100. | 100 | Promover la toma, envío y procesamiento de muestras de casos probables de FMMR u otras rickettsiosis para su confirmación. | 100 |
| 1 | Atención de la Zoonosis | 9.1.3 | Resultado | Número de viviendas verificadas a 30 días post intervención con nivel de infestación nula en zonas de riesgo con población en situación de vulnerabilidad | Número de viviendas inspeccionadas en zonas de riesgo con población en situación de vulnerabilidad x 100 | 100 | Realizar actividades de control integral multidisciplinario integrando los niveles federal, estatal, municipal y la comunidad, para evitar el contacto vector-humano en zonas con presencia de casos o factores que propicien la transmisión de FMMR y otras rickettsiosis | 100 |
| 1 | Atención de la Zoonosis | 9.1.4 | Resultado | Número de perros y gatos domésticos verificados a 30 días post intervención con nivel de infestación nula en zonas de riesgo con población vulnerable | Número de perros y gatos domésticos inspeccionados en zonas de riesgo con población vulnerable x 100 | 100 | Realizar actividades de ectodesparasitación en perros y gatos domésticos, para evitar el contacto vector-humano en zonas con presencia de casos o factores que propicien la transmisión de FMMR y otras rickettsiosis | 100 |
| 2 | Control de Enfermedades Transmitidas por Vectores e Intoxicación por Veneno de Artrópodos | | | | | | | |
| 1 | Paludismo | 1.1.1 | Proceso | Número de personal de salud capacitado en paludismo sin exclusión de género | Total de personal de salud en el estado que realiza actividades de prevención y control de paludismo | 100 | Cuantifica el porcentaje del personal de salud capacitado en paludismo sin exclusión de género. | 1 |

AFASPE

→ 10^e

| | | | | | | | | |
|---|----------------------|-------|-----------|---|--|-----|--|----|
| 1 | Paludismo | 2.1.1 | Proceso | Total de gotas gruesa tomadas a casos probables de paludismo | Total de casos probables de paludismo reportados | 100 | Toma de gota gruesa a todos los casos probables de paludismo para confirmación diagnóstica | 50 |
| 1 | Paludismo | 3.1.1 | Proceso | Número de localidades de riesgo trabajadas en la Eliminación y modificación de hábitats y criaderos del vector | Total de localidades de riesgo existentes | 100 | Estima la cobertura de localidades de riesgo trabajadas en la Eliminación y modificación de hábitats y criaderos de los anofelinos | 2 |
| 1 | Paludismo | 4.1.1 | Resultado | Número de localidades de riesgo con infestaciones larvarias menores al 1% de caladas positivas, posterior a la intervención de control. | Número de localidades de riesgo con positividad larvaria mayor a 1% en los estudios entomológicos previos. | 100 | Mide el impacto de las acciones para la eliminación y modificación de hábitats y criaderos de los anofelinos. | 10 |
| 1 | Paludismo | 5.1.1 | Proceso | Número de pacientes positivos a paludismo que recibieron tratamiento específico. | Número total de pacientes positivos a paludismo | 100 | Total de casos de paludismo que recibieron tratamiento farmacológico | 1 |
| 1 | Paludismo | 6.1.1 | Proceso | Número de reuniones del El Comité Técnico Estatal de Certificación para la eliminación del paludismo realizadas | Número de reuniones del El Comité Técnico Estatal de Certificación para la eliminación del paludismo programadas | 100 | Contar con Comité Técnico Estatal de Certificación para la eliminación del paludismo que sesione bimestralmente | 3 |
| 2 | Enfermedad de Chagas | 2.1.1 | Proceso | Número de casas con acciones de manejo integral del vector | Número de casas que requieren de acciones de control integral del vector | 100 | Controlar la transmisión vectorial intradomiciliar. | 50 |
| 2 | Enfermedad de Chagas | 2.2.1 | Proceso | Número de localidades con acciones de mejoramiento a través de la participación comunitaria. | Número de localidades que requieren acciones de mejoramiento en localidades prioritarias. | 100 | Acciones de mejoramiento de la vivienda con recursos locales a través de la participación comunitaria. | 50 |
| 2 | Enfermedad de Chagas | 2.3.1 | Proceso | Número de pruebas de tamizaje que son tomadas y confirmadas serológicamente en centros de | Número de pruebas de tamizaje doblemente reactivas en centros de transfusión sanguínea. | 90 | Cuantifica la proporción de pruebas de tamizaje que son tomadas y confirmadas serológicamente en | 45 |

ÍNDICE: Representado por: Número de Estrategia. Número de Línea de Acción y Número de Actividad General

| | | | | | | | | | |
|--|---|-----------------------------|-------|---------|--|--|-----|--|----|
| | | | | | transfusión sanguínea. | | | centros de transfusión sanguínea. | |
| | 2 | Enfermedad de Chagas | 2.4.1 | Proceso | Número de casos con tratamiento etiológico y seguimiento terapéutico | Número de casos confirmados que sean candidatos a tratamiento etiológico | 100 | Verifica la atención integral de los casos de Enfermedad de Chagas | 50 |
| | 2 | Enfermedad de Chagas | 2.5.1 | Proceso | Número de localidades con vigilancia entomológica | Número de localidades que requieren de vigilancia entomológica | 100 | Verifica la actualización de la distribución de especies triatomíneos y sus densidades. | 50 |
| | 2 | Enfermedad de Chagas | 2.6.1 | Proceso | Número de capacitaciones realizadas | Número de capacitaciones programadas | 100 | Mejorar el conocimiento sobre el abordaje de la Enfermedad de Chagas en los diferentes ámbitos de competencia | 50 |
| | 2 | Enfermedad de Chagas | 4.1.1 | Proceso | Número de embarazadas residiendo o procedentes de áreas prioritarias con tamizaje para detección de T. cruzi | Número de embarazadas residiendo o procedentes de áreas prioritarias | 90 | Determinar la prevalencia de mujeres embarazadas con infección por T. cruzi | 10 |
| | 2 | Enfermedad de Chagas | 4.2.1 | Proceso | Número de Recién nacidos de madres positivas con tamizaje para detección de T. cruzi | Número de recién nacidos de madres positivas a infección por T. cruzi | 90 | Determinar el riesgo de transmisión connatal | 90 |
| | 2 | Enfermedad de Chagas | 5.1.1 | Proceso | Número de niños menores de 15 años con tamizaje para detección de T. cruzi que vivan en localidades con vector intradomiciliario | Número de niños menores de 15 años que vivan en localidades con vector intradomiciliario | 90 | Determinar el riesgo de transmisión vectorial intradomiciliaria, así como identificar los focos de transmisión activa. | 45 |
| | 4 | Intoxicación por Artrópodos | 1.1.1 | Proceso | Número de Localidades prioritarias con actividades de mejoramiento de la vivienda a través de la colocación de materiales en paredes y techos, eliminación de sitios de refugio de | Número de Localidades Prioritarias | 100 | Número de Localidades prioritarias con mejoramiento de la vivienda a través de la colocación de materiales en paredes y techos, eliminación de sitios de refugio de alacranes y arañas mediante ordenamiento del medio, instalación de cielo raso, | 5 |

| | | | | | | | | | |
|---|-----------------------------|-------|---------|--|--|-----|---|---|--|
| | | | | | alacranes y arañas mediante ordenamiento del medio, instalación de cielo raso, pabellones y mallas impregnadas con insecticidas como método de barrera física. | | | pabellones y mallas impregnadas con insecticidas como método de barrera física. | |
| 4 | Intoxicación por Artrópodos | 1.2.1 | Proceso | Número de localidades prioritarias con rociado residual intradomiciliar | Número de Localidades Prioritarias | 100 | Control químico de alacranes y arañas a través del rociado residual intradomiciliar en localidades prioritarias | 32 | |
| 4 | Intoxicación por Artrópodos | 2.2.1 | Proceso | Número de casos de IPPA tratados en los primeros 30 minutos de ocurrido el accidente | Total de casos tratados | 100 | Mejorar el acceso oportuno a los Servicios de Salud mediante la capacitación para la ministración de faboterápicos específicos en la misma localidad en donde ocurra el accidente | 100 | |
| 4 | Intoxicación por Artrópodos | 2.3.1 | Proceso | Número de casos de agresión por araña violinista tratados dentro de las primeras 6 horas de ocurrido el accidente | Total de casos tratados | 100 | Mejorar el acceso oportuno a los Servicios de Salud mediante la capacitación para la ministración de faboterápicos específicos en la misma localidad en donde ocurra el accidente | 25 | |
| 4 | Intoxicación por Artrópodos | 2.4.1 | Proceso | Número de casos de agresión por araña viuda negra tratados dentro de las primeras 6 horas de ocurrido el accidente | Total de casos tratados | 100 | Mejorar el acceso oportuno a los Servicios de Salud mediante la capacitación para la ministración de faboterápicos específicos en la misma localidad en donde ocurra el accidente | 100 | |
| 4 | Intoxicación por Artrópodos | 3.1.1 | Proceso | Número de localidades prioritarias con estudios aracnológicos realizados. | Número de localidades prioritarias. | 100 | El indicador medirá la proporción de localidades prioritarias en las que se hayan llevado a cabo estudios aracnológicos para actualizar el inventario de especies y estratificar el riesgo de acuerdo a la toxicidad de las especies identificadas. | 50 | |

INDICE: Representado por: Número de Estrategia. Número de Línea de Acción y Número de Actividad General

[Handwritten signature]

[Handwritten signature]

| | | | | | | | | | |
|--|---|-----------------------------|-------|---------|--|--------------------------------------|-----|---|----|
| | 4 | Intoxicación por Artrópodos | 3.2.1 | Proceso | Número de localidades prioritarias con estudios de alacranes realizados. | Número de localidades prioritarias. | 100 | El indicador medirá la proporción de localidades prioritarias en las que se hayan llevado a cabo estudios de alacranes para actualizar el inventario de especies y estratificar el riesgo de acuerdo a la toxicidad de las especies identificadas | 50 |
| | 5 | Dengue | 1.2.1 | Proceso | Número de Capacitaciones Realizadas | Número de Capacitaciones Programadas | 32 | Verifica la actualización al personal médico de primer y segundo nivel para el manejo adecuado de pacientes con Dengue, con base en los lineamientos vigentes | 1 |
| | 5 | Dengue | 3.1.1 | Proceso | Localidades Prioritarias con Ovitrampas | Número de Localidades Prioritarias | 100 | Mide semanalmente la variación de los principales indicadores de ovitrampas en las Localidades Prioritarias | 3 |
| | 5 | Dengue | 3.3.1 | Proceso | Localidades Prioritarias con Vigilancia Entomoviroológica | No aplica | 137 | Mide trimestralmente la vigilancia entomoviroológica implementada en las Localidades Prioritarias | 2 |
| | 5 | Dengue | 6.3.1 | Proceso | Unidades Entomológicas y de Bioensayo que realizan los Estudios de Eficacia Biológica y Susceptibilidad de los Insecticidas | No aplica | 30 | Mide el cumplimiento de las Unidades Entomológicas y de Bioensayo que realizan los Estudios de Eficacia Biológica y Susceptibilidad de los Insecticidas | 1 |
| | 5 | Dengue | 7.2.1 | Proceso | Número de entidades con estudios serológicos de intoxicación por Carbamatos y medición de niveles de Colinesterasa al personal | No aplica | 31 | Mide el número de estudios serológicos de intoxicación por Carbamatos y medición de niveles de Colinesterasa realizados al personal que aplica insecticidas | 1 |
| | 5 | Dengue | 7.3.1 | Proceso | Número de Localidades Prioritarias con Acciones de Control Larvario | Número de Localidades prioritarias | 100 | Mide trimestralmente el cumplimiento en las acciones de control larvario en las localidades prioritarias | 2 |

| | | | | | | | | |
|---|--|-------|-----------|---|---|-----|---|-----|
| 5 | Dengue | 7.3.2 | Proceso | Número de Localidades prioritarias con Acciones de Nebulización Espacial en UBV | Número de Localidades prioritarias | 100 | Mide trimestralmente el cumplimiento de nebulización espacial en localidades prioritarias | 2 |
| 5 | Dengue | 7.3.3 | Proceso | Número de Localidades Prioritarias con acciones de Rociado Intradomiciliar | Número de Localidades Prioritarias | 100 | Mide trimestral el porcentaje de localidades con acciones de rociado residual intradomiciliar | 2 |
| 5 | Dengue | 8.1.1 | Proceso | Número de Semanas con Captura de Información en Plataforma | No aplica | 52 | Mide la regularidad en el reporte semanal de actividades mediante el porcentaje de registro en Plataforma de manera trimestral | 28 |
| 3 | Control y Eliminación de las Micobacteriosis | 1.1.1 | Resultado | Número de baciloscopias realizadas a casos nuevos, en prevalencia y en vigilancia postratamiento. | Número de baciloscopias programadas a casos nuevos, en prevalencia y en vigilancia postratamiento x 100 | 100 | Porcentaje de baciloscopias realizadas a casos nuevos, en prevalencia y en vigilancia postratamiento. | 100 |
| 3 | Control y Eliminación de las Micobacteriosis | 1.1.2 | Proceso | Número de histopatologías realizadas a casos prevalentes | Total de casos prevalentes | 100 | Cumplir el 100% de histopatologías de los casos nuevos y en prevalencia de los casos de lepra. | 100 |
| 3 | Control y Eliminación de las Micobacteriosis | 1.1.3 | Resultado | Número de personas con TBTF nuevos, ingresos y recaídas que ingresaron a tratamiento. | Total de personas que fueron notificadas con TBTF nuevos, ingresos y recaídas. | 98 | Iniciar tratamiento a los casos de tuberculosis nuevos y re-tratamientos (total de casos notificados como nuevos, ingresos y recaídas). | 98 |
| 3 | Control y Eliminación de las Micobacteriosis | 1.1.4 | Proceso | Número de esquemas de segunda línea entregados para tratar a personas con TB FR | Total de esquemas de segunda línea programados. | 90 | Esquemas de segunda línea entregados para TB. | 90 |
| 3 | Control y Eliminación de las Micobacteriosis | 1.2.1 | Proceso | Casos nuevos y previamente tratados (reingresos y recaídas) que se les realizó una prueba de sensibilidad incluye resultados de | Total de casos nuevos y previamente tratados (reingresos y recaídas) notificados. | 60 | Cobertura de pruebas de sensibilidad a fármacos realizadas por métodos moleculares o convencionales a casos nuevos o previamente | 60 |

ÍNDICE: Representado por: Número de Estrategia. Número de Línea de Acción y Número de Actividad General

Q

J

Joye

| | | | | | | | | |
|---|--|-------|-----------|---|--|----|---|----|
| | | | | pruebas moleculares (por ejem., Xpert MTB/RIF) así como de pruebas fenotípicas convencionales al momento del diagnóstico. | | | tratados (reingresos y recaídas). | |
| 3 | Control y Eliminación de las Micobacteriosis | 1.3.1 | Proceso | Número de Jornadas dermatológicas | No aplica | 44 | Realizar actividades de búsqueda mediante la realización de Jornadas Dermatológicas en las entidades | 1 |
| 3 | Control y Eliminación de las Micobacteriosis | 3.1.1 | Resultado | Contactos de caso pulmonar con confirmación bacteriológica de TB notificados (nuevos y previamente tratados) niñas y niños menores de 5 años que reciben tratamiento para ITBL. | Total de contactos de caso pulmonar con confirmación bacteriológica de TB notificados (nuevos y previamente tratados) niñas y niños menores de 5 años. | 80 | Contactos de caso pulmonar con confirmación bacteriológica de TB notificados (nuevos y previamente tratados) niñas y niños menores de 5 años de edad que reciben tratamiento de ITBL. | 80 |
| 3 | Control y Eliminación de las Micobacteriosis | 3.1.2 | Resultado | Número personas seropositivas que se registraron por primera vez en la atención para el VIH e iniciaron el tratamiento para la infección por tuberculosis latente. | Número total de personas que se registraron por primera vez en la atención para el VIH y se descartó TB activa. | 10 | Número total de personas seropositivas que se registraron por primera vez en la atención para el VIH e iniciaron el tratamiento para la infección por tuberculosis latente. | 10 |
| 3 | Control y Eliminación de las Micobacteriosis | 3.1.3 | Resultado | Número de contactos de caso pulmonar con confirmación bacteriológica de TB notificados (nuevos y previamente tratados) con DM con tratamiento para ITBL. | Total de contactos de caso pulmonar con confirmación bacteriológica de TB notificados (nuevos y previamente tratados) con DM. | 12 | Contactos de caso pulmonar con confirmación bacteriológica de TB notificados (nuevos y previamente tratados) con DM. | 12 |
| 4 | Prevención y Control de las Neumonías Adquiridas en la Comunidad e Influenza | 2.1.2 | Resultado | Número de casos nuevos de ETI, Influenza, e IRAG | Total de población del año evaluado x 100,000 | 2 | Reducción de la tasa de incidencia de ETI, IRAG e INFLUENZA, comparada con el año 2019. | 2 |
| 4 | Prevención y Control de las Neumonías | 2.1.3 | Resultado | Número de muertes por influenza, ETI e IRAG | Casos de influenza, ETI e IRAG x 100 | 5 | Personas que mueren por influenza, ETI e IRAG del | 5 |


ÍNDICE: Representado por: Número de Estrategia. Número de Línea de Acción y Número de Actividad General

AFASPE


| | | | | | | | | |
|---|--|-------|-----------|---|---|-----|--|-----|
| | Adquiridas en la Comunidad e Influenza | | | | | | total de casos de influenza, ETI e IRAG | |
| 4 | Prevención y Control de las Neumonías Adquiridas en la Comunidad e Influenza | 2.1.4 | Resultado | Número de casos nuevos de neumonía adquirida en la comunidad | Total de población del año evaluado x 100,000 | 2 | reducción de la tasa de incidencia de neumonía adquirida en la comunidad, comparada con el año 2018 | 2 |
| 4 | Prevención y Control de las Neumonías Adquiridas en la Comunidad e Influenza | 2.2.1 | Proceso | Número de casos nuevos de ETI, INFLUENZA e IRAG con indicación de oseltamivir | Total de casos de ETI, INFLUENZA e IRAG x 100 | 80 | Cobertura de oseltamivir en ETI, Influenza e IRAG | 80 |
| 4 | Prevención y Control de las Neumonías Adquiridas en la Comunidad e Influenza | 3.1.1 | Proceso | Número de entidades que realizan al menos dos capacitaciones de NAC al personal de salud al año | Total de entidades federativas*100 | 100 | Porcentaje de entidades federativas que realizan las actividades de educación continua programadas para influenza y NAC al personal de salud cada año | 100 |
| 5 | Enfermedades Respiratorias Crónicas | 2.3.1 | Resultado | Número de personas con factores de riesgo para Asma y EPOC estudiadas con espirometría | Total de personas con factor de riesgo para desarrollar asma y EPOC programadas | 70 | Porcentaje de personas con factor de riesgo para asma y/o EPOC que fueron estudiadas con prueba de espirometría | 70 |
| 5 | Enfermedades Respiratorias Crónicas | 2.3.2 | Resultado | Número de pacientes con diagnóstico de EPOC y que ingresaron a tratamiento. | Total de pacientes con diagnóstico de EPOC. | 60 | Porcentaje de pacientes con EPOC que cuentan con prueba de espirometría y evaluación clínica para establecer su diagnóstico con ingreso a tratamiento | 60 |
| 5 | Enfermedades Respiratorias Crónicas | 2.3.3 | Resultado | Número de pacientes con EPOC en tratamiento y con VEF1 inicial o una reducción <=50ml y disnea grado 2. | Total de pacientes con EPOC con seis o más meses en tratamiento | 15 | Porcentaje de pacientes con EPOC con al menos seis meses en tratamiento y mantienen el VEF1 inicial o una reducción <=50ml y disnea grado 2 (mMRC) | 15 |
| 5 | Enfermedades Respiratorias Crónicas | 2.3.4 | Resultado | Número de pacientes con diagnóstico de asma y que ingresaron a tratamiento. | Total de pacientes con diagnóstico de asma. | 60 | Porcentaje de pacientes con asma que cuentan con prueba de función pulmonar y evaluación clínica para establecer su diagnóstico e ingresaron a tratamiento | 60 |
| 5 | Enfermedades Respiratorias Crónicas | 2.3.5 | Resultado | Número de pacientes con asma en tratamiento y con | Total de pacientes con asma con tres o | 50 | Porcentaje de pacientes con asma con al menos tres meses en tratamiento | 50 |

INDICE: Representado por: Número de Estrategia. Número de Línea de Acción y Número de Actividad General

| | | | | | | | | |
|---|---------------------------------|-------|------------|--|---|-----|---|-----|
| | | | | seguimiento de espirometría trimestral o flujometría continua. | más meses en tratamiento | | y tienen espirometría trimestral o flujometría continua. | |
| 6 | Enfermedades Cardiometaabólicas | 1.1.1 | Estructura | Número de personal contratado | Número de personal programado | 100 | Número de profesionales de la salud contratados para el programa de enfermedades cardiometaabólicas | 100 |
| 6 | Enfermedades Cardiometaabólicas | 2.1.1 | Proceso | Número de población de 20 años y más a las que se les realiza detecciones de HTA en la Secretaría de Salud | Total de población de 20 años y más de la Secretaría de Salud programada | 33 | Corresponde al porcentaje de detecciones realizadas de hipertensión arterial en la población de 20 años y más en la Secretaría de Salud. | 17 |
| 6 | Enfermedades Cardiometaabólicas | 2.1.2 | Proceso | Número de población de 20 años y más a las que se les realiza detecciones de diabetes mellitus en la Secretaría de Salud | Total de población de 20 años y más de la Secretaría de Salud programada | 33 | Corresponde al porcentaje de detecciones realizadas de diabetes mellitus en población de 20 años y más, de la Secretaría de Salud | 17 |
| 6 | Enfermedades Cardiometaabólicas | 2.1.3 | Proceso | Número de población de 20 años y más a las que se les realiza detecciones de obesidad en la Secretaría de Salud | Total de población de 20 años y más de la Secretaría de Salud, programada | 33 | Corresponde al porcentaje de detecciones realizadas de obesidad en la población de 20 años y más, de la Secretaría de Salud | 33 |
| 6 | Enfermedades Cardiometaabólicas | 2.3.1 | Proceso | número de ingresos a tratamiento de Diabetes Mellitus | número de casos nuevos de Diabetes Mellitus por 100 | 25 | Se refiere a las detecciones positivas a las cuales se les realizó una confirmación diagnóstica y fueron notificados como casos nuevos e ingresan a tratamiento por Diabetes Mellitus. | 13 |
| 6 | Enfermedades Cardiometaabólicas | 2.3.2 | Proceso | número de ingresos a tratamiento de HTA | número de casos nuevos de HTA por 100 | 25 | Se refiere a las detecciones positivas a las cuales se les realizó una confirmación diagnóstica y fueron notificados como casos nuevos e ingresan a tratamiento por Hipertensión Arterial | 13 |
| 6 | Enfermedades Cardiometaabólicas | 2.3.3 | Proceso | número de ingresos a tratamiento de Obesidad | número de casos nuevos de Obesidad por 100 | 25 | Se refiere a las detecciones positivas a las cuales se les realizó una confirmación diagnóstica y | 25 |


 AFASPE
 20/1/2020
 2/1/20

| | | | | | | | | |
|---|---------------------------------|-------|-----------|--|---|----|---|----|
| | | | | | | | fueron notificadas como casos nuevos e ingresan a tratamiento por Obesidad | |
| 6 | Enfermedades Cardiometaabólicas | 3.1.2 | Proceso | Número de pacientes con obesidad en control (pérdida mayor o igual al 5% del peso corporal basal) en población de 20 años y más, de la Secretaría de Salud | Número de pacientes con obesidad en tratamiento en población de 20 años y más de la Secretaría de Salud por 100. | 35 | Se refiere al porcentaje de pacientes con obesidad en control (pérdida mayor o igual al 5% del peso corporal basal) en población de 20 años y más | 35 |
| 6 | Enfermedades Cardiometaabólicas | 3.1.3 | Proceso | Número de pacientes con diabetes mellitus en control con hemoglobina glucosilada (HbA1c) por debajo del 7% y/o glucosa plasmática en ayuno de 70-130 mg /dl en población de 20 años y más, de la Secretaría de Salud | Número de pacientes con diabetes mellitus en tratamiento en población de 20 años y más de la Secretaría de Salud por 100 | 37 | Se refiere al porcentaje de pacientes con diabetes mellitus en tratamiento en el primer nivel de atención que alcanzan el control con hemoglobina glucosilada (HbA1c) menor del 7% y/o glucosa plasmática en ayuno de 70-130 mg /dl | 37 |
| 6 | Enfermedades Cardiometaabólicas | 3.1.4 | Proceso | Número de pacientes con hipertensión arterial en control con TA <140/90 mm/hg en población de 20 años y más, de la Secretaría de Salud | Número de pacientes con hipertensión arterial en tratamiento en población de 20 años y más de la Secretaría de Salud por 100. | 78 | Se refiere al porcentaje de pacientes con hipertensión arterial en tratamiento en el primer nivel de atención que alcanzan el control con TA <140/90 mm/hg en población de 20 años y más, de la Secretaría de Salud | 39 |
| 6 | Enfermedades Cardiometaabólicas | 5.1.1 | Proceso | Número de profesionales de la salud capacitados en ECM | Total de profesionales de la salud en el primer nivel de atención | 80 | El indicador mide el número de profesionales de la salud del primer nivel de atención que se capacitaron, en materia de enfermedades cardiometaabólicas en la Secretaría de Salud | 80 |
| 7 | Salud en el Adulto Mayor | 1.1.1 | Resultado | Población adulta mayor no asegurada con detecciones realizadas de AIVD y de ABVD | Población adulta mayor no asegurada programada | 5 | Son las personas adultas mayores (60 años y más) no aseguradas que se les aplicó el cuestionario para su detección de AIVD y de ABVD | 5 |


ÍNDICE: Representado por: Número de Estrategia. Número de Línea de Acción y Número de Actividad General

[Handwritten signature]

[Handwritten signature]

[Handwritten signature]

| | | | | | | | | |
|---|--------------------------|-------|-----------|---|---|----|--|----|
| 7 | Salud en el Adulto Mayor | 1.3.1 | Resultado | Número de licenciados en gerontología que realizan actividades en la atención e intervenciones gerontológicas a la persona adulta mayor | Total de licenciados en gerontología | 90 | Las actividades de atención gerontológica a las personas adultas mayores y las intervenciones no farmacológicas realizadas por el licenciado en gerontología como son las pláticas de educación y promoción para la salud y talleres personalizados y grupales | 90 |
| 7 | Salud en el Adulto Mayor | 2.1.1 | Resultado | Personas adultas mayores con detecciones realizadas de Salud Mental (depresión y alteraciones de memoria) no aseguradas | Población Adulta Mayor no asegurada | 40 | Es el número de personas adultas mayores (60 años y más) no aseguradas con detección en Salud Mental en sus componentes de depresión y alteraciones de memoria | 40 |
| 7 | Salud en el Adulto Mayor | 2.3.1 | Resultado | Personas adultas mayores con detecciones realizadas de Salud Mental (depresión y alteraciones de memoria) no aseguradas | Población Adulta Mayor no asegurada | 40 | Es el número de personas adultas mayores (60 años y más) no aseguradas con detección de Salud Mental en sus componentes depresión y alteraciones de memoria | 20 |
| 7 | Salud en el Adulto Mayor | 3.1.1 | Resultado | Población adulta mayor no asegurada con detección de Caídas | Población adulta mayor no asegurada | 30 | Son las personas adultas mayores (60 años y más) no aseguradas con detección de síndromes geriátricos en su componente de Caídas | 30 |
| 7 | Salud en el Adulto Mayor | 3.3.1 | Resultado | Población adulta mayor no asegurada con detecciones realizadas de incontinencia urinaria | Población Adulta Mayor no asegurada | 30 | Son las personas adultas mayores (60 años y más) no aseguradas con detección de síndromes geriátricos en su componente de incontinencia urinaria | 30 |
| 7 | Salud en el Adulto Mayor | 4.1.1 | Resultado | Población de 50 años y más no asegurada con detección de riesgo de fractura por osteoporosis realizadas | Población de 50 años y más no asegurada | 20 | Son las personas de 50 años y más no aseguradas con detección de riesgo de fractura por osteoporosis | 20 |



AFASPE

| | | | | | | | | |
|---|--|--------|-----------|--|--|------------|---|---------|
| 7 | Salud en el Adulto Mayor | 5.2.1 | Resultado | Personas mayores no aseguradas con aplicación de vacuna anti-influenza | Población de personas mayores no aseguradas | 90 | Es la población de personas mayores (60 años y más) no aseguradas protegida por la aplicación de vacuna anti-influenza | 90 |
| 7 | Salud en el Adulto Mayor | 8.1.1 | Proceso | Población masculina de 45 años y más no asegurada con detección integral realizada | Población masculina de 45 años y más no asegurada | 10 | Es la población de masculinos de 45 años y más no asegurados con detección integral de próstata | 10 |
| 8 | Salud Bucal | 3.1.1 | Resultado | Número de unidades aplicativas con servicio odontológico que cuentan con material educativo y didáctico de salud bucal | Total de unidades aplicativas con servicio odontológico. | 100 | Se contemplan las unidades aplicativas que reciben material educativo y didáctico en materia de salud bucal. | 100 |
| 8 | Salud Bucal | 4.2.1 | Resultado | Campañas estatales de salud bucal realizadas durante el año. | No aplica | 54 | Corresponde a la realización de las campañas estatales de salud bucal dos veces al año. | 1 |
| 8 | Salud Bucal | 5.1.1 | Resultado | Actividades preventivas extramuros realizadas. | No aplica | 80,149,361 | contempla la aplicación del esquema básico de prevención en salud bucal para preescolares y escolares, así como actividades preventivas a población en general. | 348,945 |
| 8 | Salud Bucal | 10.1.1 | Resultado | Número de cursos de capacitación estomatológica realizados. | No aplica | 64 | Cursos de capacitación realizados al personal estatal, jurisdiccional y operativo sobre las principales estrategias del programa de salud bucal. | 1 |
| 8 | Salud Bucal | 11.1.1 | Resultado | Número de visitas de supervisión realizadas. | No aplica | 5,764 | Supervisiones realizadas al personal odontológico de las jurisdicciones y unidades aplicativas | 39 |
| 8 | Salud Bucal | 12.1.1 | Resultado | Número de consultas estomatológicas realizadas. | No aplica | 7,902,743 | Se contempla el total de consultas de primera vez y subsecuentes del servicio estomatológico. | 49,048 |
| 9 | Prevención de Enfermedades Diarréicas Agudas | 2.1.1 | Proceso | Campañas de prevención realizadas. | No aplica | 32 | Realización de campañas estatales de prevención de diarreas para población general. | 1 |

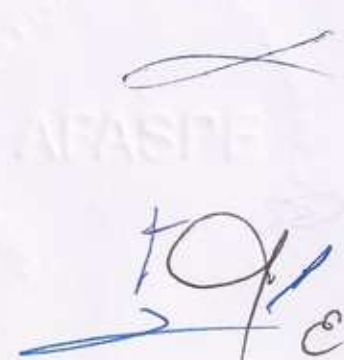
INDICE: Representado por: Número de Estrategia, Número de Línea de Acción y Número de Actividad General

| | | | | | | | | |
|---|--|-------|---------|--|--|-----|---|---|
| 9 | Prevención de Enfermedades Diarréicas Agudas | 2.1.2 | Proceso | Campañas de prevención realizadas en las zonas prioritarias seleccionadas. | No aplica. | 64 | Realización de campañas de prevención de diarreas en zonas prioritarias seleccionadas. | 2 |
| 9 | Prevención de Enfermedades Diarréicas Agudas | 2.2.1 | Proceso | Operativos preventivos realizados en zonas prioritarias identificadas. | No aplica. | 64 | Realizar operativos preventivos en áreas de riesgo para diarreas, por ejemplo: en las zonas prioritarias seleccionadas, ferias, periodos vacacionales, zonas con aislamientos de V cholera, fiestas religiosas, grandes eventos, etc. | 1 |
| 9 | Prevención de Enfermedades Diarréicas Agudas | 2.3.1 | Proceso | Número de cursos de capacitación realizados. | Número de cursos de capacitación programados | 100 | Mide el porcentaje de capacitaciones realizadas a personal de salud en jurisdicciones sanitarias en cada entidad, de acuerdo a los criterios establecidos como prioritarios. | 1 |
| 9 | Prevención de Enfermedades Diarréicas Agudas | 3.1.1 | Proceso | Supervisiones realizadas | No aplica. | 64 | Supervisión a las jurisdicciones sanitarias y niveles locales para verificar la operación del programa. | 2 |

R00 CENTRO NACIONAL PARA LA SALUD DE LA INFANCIA Y LA ADOLESCENCIA

| No. | PROGRAMA | ÍNDICE | TIPO DE INDICADOR | NUMERADOR | DENOMINADOR | META FEDERAL | INDICADOR | META ESTATAL |
|-----|-------------------------------------|--------|-------------------|--|--|--------------|--|--------------|
| 1 | Vacunación, Infancia y Adolescencia | 1.1.1 | Resultado | Población menor de un año de edad que recibe las dosis de vacunas correspondientes al esquema completo de vacunación en el periodo a reportar. | Población de menores de un año de edad de responsabilidad para la Secretaría de Salud en el periodo a reportar. | 90 | Porcentaje de población menor de un año de edad al que se le aplicaron las dosis de biológicos para completar el esquema de vacunación en este grupo de edad, en un periodo determinado. | 90 |
| 1 | Vacunación, Infancia y Adolescencia | 1.1.4 | Resultado | Población de un año de edad a la que se le aplicó una dosis de vacuna de SRP en el periodo a reportar. | Población de un año de edad de responsabilidad para la Secretaría de Salud en la D.P.R.I., en el periodo a reportar. | 95 | Porcentaje de población de un año de edad a la que se le aplicó la primera dosis de vacuna SRP en un periodo determinado. | 95 |

ÍNDICE: Representado por: Número de Estrategia. Número de Línea de Acción y Número de Actividad General

AFASPE


| | | | | | | | | |
|---|-------------------------------------|-------|-----------|--|--|----|---|----|
| 1 | Vacunación, Infancia y Adolescencia | 1.1.5 | Resultado | Población menor de un año de edad que recibe la 3ra dosis de vacuna Pentavalente/Hexavalente en el periodo a reportar. | Población de menores de un año de edad de responsabilidad para la Secretaría de Salud en el periodo a reportar. | 95 | Porcentaje población de un año de edad de responsabilidad de la Secretaría de Salud al que se le aplicó la 3ra dosis de vacuna Pentavalente/Hexavalente en un periodo determinado | 95 |
| 1 | Vacunación, Infancia y Adolescencia | 1.1.7 | Proceso | Numero de temas específicos abordados en las capacitaciones realizadas en las Entidades Federativas | No aplica | 64 | Que en las capacitaciones realizadas por las Entidades Federativas se aborden los siguientes temas específicos: Monitoreo de coberturas en el programa permanente, Eventos Supuestamente Atribuidos a la Vacunación o Inmunización (ESAVI), Red de frío y acciones intensivas de vacunación (Vacunación contra influenza estacional). | 4 |
| 1 | Vacunación, Infancia y Adolescencia | 1.1.8 | Proceso | Jurisdicciones supervisadas en el trimestre reportado | Total de jurisdicciones | 80 | Medir el porcentaje de Jurisdicciones supervisadas por el Programa Estatal de Vacunación Universal | 80 |
| 1 | Vacunación, Infancia y Adolescencia | 1.1.9 | Resultado | Población de un año de edad que recibe las dosis de vacunas correspondientes al esquema completo de vacunación en el periodo a reportar. | Población de un año de edad de responsabilidad para la Secretaría de Salud en el periodo a reportar. | 90 | Porcentaje de población de un año de edad al que se le aplicaron las dosis de biológicos para completar el esquema de vacunación en este grupo de edad, en un periodo determinado. | 90 |
| 1 | Vacunación, Infancia y Adolescencia | 1.2.1 | Resultado | Población de 4 años de edad a la que se le aplicó una dosis de vacuna DPT en el periodo a reportar. | Población de cuatro años de edad, de responsabilidad para la Secretaría de Salud en la D.P.R.I. | 95 | Porcentaje de población de cuatro años de edad a la que se le aplicó la dosis de vacuna DPT en un periodo determinado | 95 |
| 1 | Vacunación, Infancia y Adolescencia | 1.2.2 | Resultado | Población de mujeres embarazadas a quienes se les aplica una dosis de Tdpa en un periodo de tiempo determinado | Población de mujeres embarazadas, responsabilidad de la Secretaría de Salud en la D.P.R.I., en el periodo a reportar | 95 | Expresa el porcentaje alcanzado con la aplicación de vacuna Tdpa en las mujeres embarazadas en un periodo determinado | 95 |

ÍNDICE: Representado por: Número de Estrategia. Número de Línea de Acción y Número de Actividad General

| | | | | | | | | |
|---|--|-------|-----------|---|---|-----|--|-----|
| 1 | Vacunación, Infancia y Adolescencia | 2.1.1 | Resultado | Población menor de 5 años y población en riesgo con dosis aplicada de vacuna contra influenza estacional en un periodo determinado | Total de población meta de menor de 5 años y población en riesgo a vacunar con la vacuna contra influenza estacional, Responsabilidad Institucional para la Secretaría de Salud | 70 | Se refiere a las dosis de Vacuna de Influenza Estacional aplicadas en la población menor de 5 años y en población de riesgo durante el último trimestre del 2020 | 70 |
| 1 | Vacunación, Infancia y Adolescencia | 2.1.2 | Resultado | Población de 60 años y más, responsabilidad de la Secretaría de Salud con dosis aplicada de vacuna contra influenza estacional en un periodo determinado. | Población de 60 años y más, responsabilidad de la Secretaría de Salud. | 70 | Se refiere a las dosis de Vacuna de Influenza Estacional aplicadas en la población de 60 años y más durante el último trimestre del 2020. | 70 |
| 2 | Atención a la Salud de la Adolescencia | 1.1.1 | Resultado | Total de adolescentes que adquirieron habilidades y competencias. | Total de adolescentes atendidos con el Modelo de Educación para la Salud GAPS. | 80 | Adolescentes atendidos en GAPS que adquirieron habilidades y competencias. | 100 |
| 2 | Atención a la Salud de la Adolescencia | 1.2.1 | Proceso | Total de GAISA operando en las Jurisdicciones Sanitarias de la Entidad Federativa | Total de Jurisdicciones Sanitarias. | 100 | GAISA operando en las Jurisdicciones Sanitarias en la Entidad Federativa | 100 |
| 2 | Atención a la Salud de la Adolescencia | 1.5.1 | Proceso | Total de supervisiones realizadas | Supervisiones programadas | 100 | Supervisiones realizadas a la operación del Programa de Atención a la Salud de la Adolescencia en la Entidad Federativa | 100 |
| 2 | Atención a la Salud de la Adolescencia | 2.1.1 | Proceso | Total de adolescentes de nuevo ingreso incorporados a los GAPS | Total de adolescentes de nuevo ingreso programados para incorporarse a GAPS | 100 | Porcentaje de adolescentes de 10 a 19 años que se incorporan por primera vez a GAPS. | 100 |
| 3 | Atención a la Salud en la Infancia | 2.1.2 | Resultado | Número de defunciones de menores de un año anual | Total de nacidos vivos en el año respectivo X 1,000 | 12 | Número de defunciones en menores de un año en relación con el total de menores de 1 año, considerando la información basal del año 2018. | 10 |
| 3 | Atención a la Salud en la Infancia | 4.1.2 | Resultado | Número de niñas y niños menores de | Población menor de diez años en | 10 | Prevalencia de malnutrición en niñas y | 10 |

| | | | | | | | | |
|---|-----------------------------------|-------|---------|--|--|-----|---|----|
| | | | | diez años con desnutrición, bajo peso, sobre peso y obesidad | consulta por estado nutricional | | niños menores de diez años de edad. | |
| 4 | Cáncer de infancia y adolescencia | 1.1.1 | Proceso | Número de casos correctamente actualizados de acuerdo al tipo de Cáncer y estado actual de los casos capturados en el Registro Nacional de Cáncer en niños y adolescentes (RCNA) | Total de casos registrados de acuerdo al tipo de Cáncer en el Registro Nacional de Cáncer en niños y adolescentes (RCNA) | 100 | Registrar y actualizar correctamente el 100% casos de cáncer en menores de 18 años en el Registro Nacional de Cáncer en niños y adolescentes (RCNA) | 90 |

| | | | | | | | | |
|--------------------------------------|--|--|--|--|--|--|--|--|
| <p style="text-align: right;">44</p> | | | | | | | | |
|--------------------------------------|--|--|--|--|--|--|--|--|

INDICE: Representado por: Número de Estrategia, Número de Línea de Acción y Número de Actividad General

ANEXO 5

CONVENIO ESPECÍFICO EN MATERIA DE MINISTRACIÓN DE SUBSIDIOS PARA EL FORTALECIMIENTO DE ACCIONES DE SALUD PÚBLICA EN LAS ENTIDADES FEDERATIVAS QUE CELEBRAN, EL EJECUTIVO FEDERAL, POR CONDUCTO DE "LA SECRETARÍA", Y "LA ENTIDAD".

Relación de insumos federales enviados en especie por "LOS PROGRAMAS" en materia de Salud Pública.

310 DIRECCIÓN GENERAL DE PROMOCIÓN DE LA SALUD

| No. | PROGRAMA | ÍNDICE | FUENTE DE FINANCIAMIENTO | CONCEPTO | PRECIO UNITARIO | CANTIDAD | TOTAL (PESOS) |
|-----------|----------|--------|--------------------------|----------|-----------------|----------|---------------|
| SIN DATOS | | | | | | | |

313 SECRETARIADO TÉCNICO DEL CONSEJO NACIONAL DE SALUD MENTAL

| No. | PROGRAMA | ÍNDICE | FUENTE DE FINANCIAMIENTO | CONCEPTO | PRECIO UNITARIO | CANTIDAD | TOTAL (PESOS) |
|-----------|----------|--------|--------------------------|----------|-----------------|----------|---------------|
| SIN DATOS | | | | | | | |

316 DIRECCIÓN GENERAL DE EPIDEMIOLOGÍA

| No. | PROGRAMA | ÍNDICE | FUENTE DE FINANCIAMIENTO | CONCEPTO | PRECIO UNITARIO | CANTIDAD | TOTAL (PESOS) |
|--------------|------------------------------|----------|--------------------------|---|-----------------|----------|------------------|
| 2 | Diagnóstico en Salud Pública | 1.2.1.28 | Ramo 12-Apoyo Federal | Otros productos químicos de laboratorio Descripción complementaria: Reactivos y Biológicos en general elaborados por el Centro Nacional de Diagnóstico en Salud a solicitud de los Laboratorios Estatales de Salud Pública. | 1.00 | 34,491 | 34,491.00 |
| TOTAL | | | | | | | 34,491.00 |

K00 CENTRO NACIONAL PARA LA PREVENCIÓN Y EL CONTROL DEL VIH/SIDA

| No. | PROGRAMA | ÍNDICE | FUENTE DE FINANCIAMIENTO | CONCEPTO | PRECIO UNITARIO | CANTIDAD | TOTAL (PESOS) |
|-----|--|---------|--------------------------|---|-----------------|----------|---------------|
| 1 | Virus de la Inmunodeficiencia Humana e Infecciones de Transmisión Sexual | 1.9.1.1 | Ramo 12-Apoyo Federal | Condón masculino. De hule látex. Envase con 100 piezas. Descripción complementaria: El precio unitario incluye el costo de distribución | 71.65 | 3,300 | 236,455.56 |
| 1 | Virus de la Inmunodeficiencia Humana e Infecciones de Transmisión Sexual | 1.9.1.2 | Ramo 12-Apoyo Federal | Condón femenino. De poliuretano o látex lubricado con dos anillos flexibles en los extremos. Envase con 1, 2 ó 3 piezas en empaque individual. | 11.35 | 3,270 | 37,098.48 |
| 1 | Virus de la Inmunodeficiencia Humana | 5.1.1.1 | Ramo 12-Apoyo Federal | Lancetas Metálica con cuchilla rectangular y profundidad de incisión a 2.2 mm, integrada a un | 117.67 | 66 | 7,766.22 |

ÍNDICE: Representado por: *Número de Estrategia. Número de Línea de Acción, Número de Actividad General y Número de Acción Específica*

AFASPE

10/12/20

e

| | | | | | | | |
|---|--|----------|-----------------------|---|-----------|-------|------------|
| | e Infecciones de Transmisión Sexual | | | disparador de plástico retráctil, con protección individual, estéril, desechable, Caja con 50 piezas. Descripción complementaria: El precio incluye costo de distribución. Las cantidades son por caja (cada una con 50 piezas) | | | |
| 1 | Virus de la Inmunodeficiencia Humana e Infecciones de Transmisión Sexual | 5.1.1.1 | Ramo 12-Apoyo Federal | Pruebas Rápidas. Reactivo para la determinación cromatográfica; cualitativa de anticuerpos contra VIH tipo 1 y 2 y Treponema pallidum. Cada sobre contiene: · Cartucho de prueba. · Un bulbo de plástico con regulador de corrimiento. · Un bulbo de plástico vacío (pipeta para toma de muestra). · Una lanceta retráctil con 3 niveles de punción. Caja con 25 sobres. Descripción complementaria: El precio incluye costo de distribución. La cantidad es por caja con 25 sobres cada una. | 3,322.51 | 43 | 142,867.93 |
| 1 | Virus de la Inmunodeficiencia Humana e Infecciones de Transmisión Sexual | 5.1.1.1 | Ramo 12-Apoyo Federal | Pruebas Rápidas. Prueba rápida para la determinación cualitativa en sangre total de anticuerpos IgG por inmunocromatografía contra el virus de la inmunodeficiencia humana Tipos 1 y 2. Estuche para mínimo 24 pruebas. TATC. Descripción complementaria: El precio unitario incluye costo de distribución. Las cantidades son por pruebas / piezas. | 29.02 | 6,997 | 203,052.94 |
| 1 | Virus de la Inmunodeficiencia Humana e Infecciones de Transmisión Sexual | 8.10.1.4 | Ramo 12-Apoyo Federal | Reactivo y Juego de Reactivos para Pruebas Específicas. Reactivos para la detección de compuestos de ADN de Mycobacterium tuberculosis y mutaciones asociadas a resistencia a rifampicina del gen rpoB, mediante PCR semicuantitativa, integrada y en tiempo real, en muestras de esputo y sedimentos preparados 10 Cartuchos RTC. Descripción complementaria: El precio incluye el costo de distribución. Las cantidades son por cajas (cada una con 10 cartuchos) | 18,000.93 | 3 | 54,002.79 |
| 1 | Virus de la Inmunodeficiencia Humana e Infecciones de Transmisión Sexual | 11.6.1.1 | Ramo 12-Apoyo Federal | Pruebas Rápidas. Prueba rápida inmunocromatográfica para la determinación de anticuerpos de Treponema pallidum en suero o plasma humano. Con sensibilidad no menor al 95% y una especificidad no menor al 98% de acuerdo con el certificado de evaluación diagnóstica del Instituto de Diagnóstico y Referencia Epidemiológicos. Requiere prueba confirmatoria. Envase para mínimo 20 pruebas. Descripción complementaria: El precio unitario incluye costo de distribución. Las cantidades son por prueba. | 52.06 | 7,711 | 401,434.66 |
| 1 | Virus de la Inmunodeficiencia Humana e Infecciones de Transmisión Sexual | 8.2.1.6 | Fideicomiso - INSABI | Raltegravir. Comprimido Cada Comprimido contiene: Raltegravir potásico equivalente a 400 mg de raltegravir Envase con 60 Comprimidos. | 3,573.97 | 16 | 57,183.52 |

INDICE: Representado por: *Número de Estrategia, Número de Línea de Acción, Número de Actividad General y Número de Acción Específica*



Handwritten signature and initials in blue ink, including a large 'J' and 'e'.

| | | | | | | | |
|---|--|---------|----------------------|---|-----------|-------|--------------|
| 1 | Virus de la Inmunodeficiencia Humana e Infecciones de Transmisión Sexual | 8.2.1.6 | Fideicomiso - INSABI | Lamivudina/zidovudina. Tableta Cada Tableta contiene: Lamivudina 150 mg Zidovudina 300 mg Envase con 60 Tabletas. | 234.00 | 23 | 5,382.00 |
| 1 | Virus de la Inmunodeficiencia Humana e Infecciones de Transmisión Sexual | 8.2.1.6 | Fideicomiso - INSABI | Enfuvirtida. Solución Inyectable Cada frasco ampula con liofilizado contiene: Enfuvirtida 108 mg Envase con 60 jeringas de 3 ml, 60 jeringas de 1 ml y 180 toallitas humedecidas con alcohol. | 20,330.00 | 10 | 203,300.00 |
| 1 | Virus de la Inmunodeficiencia Humana e Infecciones de Transmisión Sexual | 8.2.1.6 | Fideicomiso - INSABI | Efavirenz, emtricitabina, tenofovir disoproxil, Tableta. Cada tableta contiene: Efavirenz 600 mg. Emtricitabina 200 mg. Tenofovir disoproxil succinato 300.6 mg equivalente a 245 mg. de Tenofovir disoproxil. Envase con 30 tabletas | 800.00 | 2,652 | 2,121,600.00 |
| 1 | Virus de la Inmunodeficiencia Humana e Infecciones de Transmisión Sexual | 8.2.1.6 | Fideicomiso - INSABI | Darunavir / Cobicistat Tableta Cada tableta contiene: Etanolato de darunavir equivalente a 800 mg de darunavir Cobicistat en dióxido de silicio equivalente a 150 mg de cobicistat Envase con 30 tabletas. | 2,915.00 | 600 | 1,749,000.00 |
| 1 | Virus de la Inmunodeficiencia Humana e Infecciones de Transmisión Sexual | 8.2.1.6 | Fideicomiso - INSABI | Darunavir, Tableta Cada Tableta contiene: Etanolato de darunavir equivalente a 600 mg de darunavir Envase con 60 Tabletas | 1,821.00 | 59 | 107,439.00 |
| 1 | Virus de la Inmunodeficiencia Humana e Infecciones de Transmisión Sexual | 8.2.1.6 | Fideicomiso - INSABI | Ritonavir. Cápsula o Tableta Cada Cápsula o Tableta contiene Ritonavir 100 mg Envase con 30 Tabletas | 347.96 | 84 | 29,228.64 |
| 1 | Virus de la Inmunodeficiencia Humana e Infecciones de Transmisión Sexual | 8.2.1.6 | Fideicomiso - INSABI | Dolutegravir / Abacavir / Lamivudina. Tableta. Cada tableta contiene: Dolutegravir sodico equivalente a 50 mg de dolutegravir Sulfato de abacavir equivalente a 600 mg de abacavir Lamivudina 300 mg Envase con 30 tabletas | 3,000.00 | 60 | 180,000.00 |
| 1 | Virus de la Inmunodeficiencia Humana e Infecciones de Transmisión Sexual | 8.2.1.6 | Fideicomiso - INSABI | Emtricitabina-tenofovir. Tableta. Cada Tableta contiene: Tenofovir disoproxil succinato equivalente a 245 mg de tenofovir disoproxil Emtricitabina 200 mg Envase con 30 Tabletas | 710.00 | 802 | 569,420.00 |
| 1 | Virus de la Inmunodeficiencia Humana e Infecciones de Transmisión Sexual | 8.2.1.6 | Fideicomiso - INSABI | Abacavir-lamivudina. Tableta. Cada tableta contiene: Sulfato de abacavir equivalente a 600 mg de abacavir, Lamivudina 300 mg. Envase con 30 tabletas. | 399.00 | 35 | 13,965.00 |
| 1 | Virus de la Inmunodeficiencia Humana e Infecciones de Transmisión Sexual | 8.2.1.6 | Fideicomiso - INSABI | Lamivudina. Tableta Cada Tableta contiene: Lamivudina 150 mg Envase con 60 Tabletas. | 335.00 | 40 | 13,400.00 |
| 1 | Virus de la Inmunodeficiencia Humana e Infecciones de Transmisión Sexual | 8.2.1.6 | Fideicomiso - INSABI | Zidovudina. Solución Inyectable. Cada frasco ampula contiene: Zidovudina 200 mg Envase con 5 frascos ampula (200 mg/20 mL) | 993.41 | 100 | 99,341.00 |



| | | | | | | | | |
|--------------|--|---------|----------------------|--|----------|-------|--------------|----------------------|
| 1 | Virus de la Inmunodeficiencia Humana e Infecciones de Transmisión Sexual | 8.2.1.6 | Fideicomiso - INSABI | Lopinavir-ritonavir. Tableta Cada Tableta contiene: Lopinavir 100 mg Ritonavir 25 mg Envase con 60 Tabletas. | 1,100.00 | 34 | 37,400.00 | |
| 1 | Virus de la Inmunodeficiencia Humana e Infecciones de Transmisión Sexual | 8.2.1.6 | Fideicomiso - INSABI | Lopinavir-ritonavir. Tableta Cada Tableta contiene: Lopinavir 200 mg Ritonavir 50 mg Envase con 120 Tabletas. | 2,010.00 | 11 | 22,110.00 | |
| 1 | Virus de la Inmunodeficiencia Humana e Infecciones de Transmisión Sexual | 8.2.1.6 | Fideicomiso - INSABI | Emtricitabina / Tenofovir Alafenamida. Tableta. Cada tableta contiene: Tenofovir alafenamida fumarato 11.2 mg equivalente a 10 mg de tenofovir alafenamida Emtricitabina 200 mg Envase con 30 tabletas. | 1,720.00 | 60 | 103,200.00 | |
| 1 | Virus de la Inmunodeficiencia Humana e Infecciones de Transmisión Sexual | 8.2.1.6 | Fideicomiso - INSABI | Emtricitabina / Tenofovir Alafenamida. Tableta. Cada tableta contiene: Tenofovir alafenamida fumarato 28 mg equivalente a 25 mg de tenofovir alafenamida Emtricitabina 200 mg Envase con 30 tabletas. | 1,720.00 | 18 | 30,960.00 | |
| 1 | Virus de la Inmunodeficiencia Humana e Infecciones de Transmisión Sexual | 8.2.1.6 | Fideicomiso - INSABI | Darunavir. Tableta Cada Tableta contiene: Darunavir 400 mg Envase con 60 Tabletas. | 1,450.00 | 60 | 87,000.00 | |
| 1 | Virus de la Inmunodeficiencia Humana e Infecciones de Transmisión Sexual | 8.2.1.6 | Fideicomiso - INSABI | Bictegravir/Emtricitabina/Tenofovir Alafenamida. Tableta. Bictegravir sódico 52.5 mg equivalente a 50 mg de bictagravir. Emtricitabina 200 mg Tenofovir alafenamida fumarato 28 mg equivalente a 25 mg de tenofovir alafenamida. Caja con un frasco con 30 tabletas. | 1,720.00 | 3,060 | 5,263,200.00 | |
| 1 | Virus de la Inmunodeficiencia Humana e Infecciones de Transmisión Sexual | 8.2.1.6 | Fideicomiso - INSABI | Dolutegravir. Tableta. Cada tableta contiene: Dolutegravir sódico equivalente a 50 mg de dolutegravir. Envase con 30 tabletas. | 3,000.00 | 97 | 291,000.00 | |
| 1 | Virus de la Inmunodeficiencia Humana e Infecciones de Transmisión Sexual | 8.2.1.6 | Fideicomiso - INSABI | Etravirina. tableta cada tableta contiene: Etravirina 200 mg. envase con 60 tabletas. | 5,429.27 | 26 | 141,161.02 | |
| 1 | Virus de la Inmunodeficiencia Humana e Infecciones de Transmisión Sexual | 8.2.1.6 | Fideicomiso - INSABI | Nevirapina. Suspensión Cada 100 mililitros contienen: Nevirapina hemihidratada equivalente a 1 g de nevirapina Envase con 240 ml con dosificador. | 313.00 | 15 | 4,695.00 | |
| 1 | Virus de la Inmunodeficiencia Humana e Infecciones de Transmisión Sexual | 8.2.1.6 | Fideicomiso - INSABI | Abacavir. Tableta. Cada tableta contiene: Sulfato de abacavir equivalente a 300 mg de abacavir. Envase con 60 tabletas. | 308.88 | 28 | 8,648.64 | |
| 1 | Virus de la Inmunodeficiencia Humana e Infecciones de Transmisión Sexual | 8.2.1.6 | Fideicomiso - INSABI | Efavirenz. Comprimido recubierto. Cada comprimido contiene: Efavirenz 600 mg. Envase con 30 comprimidos recubiertos. | 85.00 | 19 | 1,615.00 | |
| TOTAL | | | | | | | | 12,222,927.40 |

INDICE: Representado por: *Número de Estrategia. Número de Línea de Acción, Número de Actividad General y Número de Acción Específica*

[Faint circular stamp and handwritten marks]

[Handwritten signature and initials]

Nota: La fuente de información para estimar los medicamentos antirretrovirales con recursos del Fondo de Salud para el Bienestar del Instituto de Salud para el Bienestar, será el Sistema de Administración Logística y Vigilancia de Antirretrovirales (SALVAR), por tanto, es obligatorio el uso del Sistema en las Entidades Federativas y que estas mantengan sus existencias y necesidades de medicamentos actualizadas a los cortes que establece el Centro Nacional para la Prevención y el Control del VIH/SIDA.

L00 CENTRO NACIONAL DE EQUIDAD DE GÉNERO Y SALUD REPRODUCTIVA

| No. | PROGRAMA | ÍNDICE | FUENTE DE FINANCIAMIENTO | CONCEPTO | PRECIO UNITARIO | CANTIDAD | TOTAL (PESOS) |
|--------------|-----------------------------|---------|--------------------------|---|-----------------|----------|---------------------|
| 1 | Salud Sexual y Reproductiva | | | | | | |
| 3 | Salud Materna | 2.4.1.1 | Ramo 12-Apoyo Federal | Pruebas Rápidas. Reactivo para la determinación cromatográfica, cualitativa de anticuerpos contra VIH tipo 1 y 2 y Treponema pallidum. Cada sobre contiene: · Cartucho de prueba. · Un bulbo de plástico con regulador de comimiento. · Un bulbo de plástico vacío (pipeta para toma de muestra). · Una lanceta retráctil con 3 niveles de punción. Caja con 25 sobres. | 2,862.50 | 1,674 | 4,781,825.00 |
| 6 | Violencia de Género | 2.3.1.1 | Ramo 12-Apoyo Federal | Lopinavir-ritonavir. Solución Cada 100 ml contienen: Lopinavir 8.0 g Ritonavir 2.0 g Envase frasco ámbar con 160 ml y dosificador. | 1,714.00 | 5 | 8,570.00 |
| 6 | Violencia de Género | 2.3.1.1 | Ramo 12-Apoyo Federal | Lamivudina. Solución Cada 100 ml contienen: Lamivudina 1 g Envase con 240 ml y dosificador. | 890.95 | 10 | 8,909.50 |
| 6 | Violencia de Género | 2.3.1.1 | Ramo 12-Apoyo Federal | Abacavir. Solución o Jarabe. Cada 100 ml contienen: Sulfato de abacavir equivalente a 2 g de abacavir. Envase con un frasco de 240 ml y pipeta dosificadora o jeringa dosificadora. | 578.00 | 10 | 5,780.00 |
| 6 | Violencia de Género | 2.3.1.1 | Ramo 12-Apoyo Federal | Bictegravir/Emtricitabina/Tenofovir Alafenamida. Tableta. Bictegravir sódico 52.5 mg equivalente a 50 mg de bictegravir. Emtricitabina 200 mg Tenofovir alafenamida fumarato 28 mg equivalente a 25 mg de tenofovir alafenamida. Caja con un frasco con 30 tabletas. Descripción complementaria: BICTEGRAVIR/TENOFOVIR ALAFENAMIDA/EMTRICITABINA Tabletas. Cada tableta contiene: BICTEGRAVIR 50 mg, Emtricitabina 200 mg, Tenofovir ALAFENAMIDA 25 mg | 1,720.00 | 30 | 51,600.00 |
| TOTAL | | | | | | | 4,866,684.50 |

ÍNDICE: Representado por: *Número de Estrategia, Número de Línea de Acción, Número de Actividad General y Número de Acción Específica*



000 CENTRO NACIONAL DE PROGRAMAS PREVENTIVOS Y CONTROL DE ENFERMEDADES

| No. | PROGRAMA | ÍNDICE | FUENTE DE FINANCIAMIENTO | CONCEPTO | PRECIO UNITARIO | CANTIDAD | TOTAL (PESOS) |
|-----|---|---------|--------------------------|---|-----------------|----------|---------------|
| 2 | Control de Enfermedades Transmitidas por Vectores e Intoxicación por Veneno de Artrópodos | | | | | | |
| 5 | Dengue | 7.3.1.1 | Ramo 12-Apoyo Federal | Plaguicidas (insecticidas) Descripción complementaria: Larvicida biorracional 2.5% caja con dos sacos de 10 kilos cada uno | 29,816.00 | 20 | 590,320.00 |
| 5 | Dengue | 7.3.1.1 | Ramo 12-Apoyo Federal | Plaguicidas (insecticidas) Descripción complementaria: Regulador de crecimiento al 0.5%, caja con 10 sobres de 100 gramos | 1,484.00 | 30 | 44,520.00 |
| 5 | Dengue | 7.3.2.1 | Ramo 12-Apoyo Federal | Plaguicidas (insecticidas) Descripción complementaria: Adulticida Neonicotinoide al 3% + Piretroide al 0.75%, tambos de 208 litros | 165,000.00 | 5 | 825,000.00 |
| 5 | Dengue | 7.3.2.1 | Ramo 12-Apoyo Federal | Plaguicidas (insecticidas) Descripción complementaria: Adulticida organofosforado al 40%, bidon de 20 litros | 15,840.96 | 30 | 475,228.80 |
| 5 | Dengue | 7.3.2.1 | Ramo 12-Apoyo Federal | Plaguicidas (insecticidas) Descripción complementaria: Adulticida piretroide al 20% | 13,349.77 | 8 | 106,798.16 |
| 5 | Dengue | 7.3.3.1 | Ramo 12-Apoyo Federal | Plaguicidas (insecticidas) Descripción complementaria: Insecticida carbamato de acción residual al 80%, cuñete de 25 kilos con 200 sobres de 125 gramos | 41,556.84 | 5 | 207,784.20 |
| 3 | Control y Eliminación de las Micobacteriosis | 1.1.4.1 | Ramo 12-Apoyo Federal | Antibióticos de amplio espectro (substancias y productos farmacéuticos) Descripción complementaria: Moxifloxacino 400 mg, tabletas | 6.55 | 10 | 65.50 |
| 3 | Control y Eliminación de las Micobacteriosis | 1.1.4.1 | Ramo 12-Apoyo Federal | Antibióticos de amplio espectro (substancias y productos farmacéuticos) Descripción complementaria: Protionamida 250 mg, tabletas | 2.87 | 10 | 28.70 |
| 3 | Control y Eliminación de las Micobacteriosis | 1.1.4.1 | Ramo 12-Apoyo Federal | Imipenem y cilastatina. Solución inyectable Cada frasco ampula con polvo contiene: Imipenem monohidratado equivalente a 500 mg de imipenem. Cilastatina sódica equivalente a 500 mg de cilastatina. Envase con un frasco ampula | 41.56 | 10 | 415.60 |
| 3 | Control y Eliminación de las Micobacteriosis | 1.1.4.1 | Ramo 12-Apoyo Federal | Antibióticos de amplio espectro (substancias y productos farmacéuticos) Descripción complementaria: Clotazimina 100 mg, cápsula | 20.76 | 10 | 207.60 |
| 3 | Control y Eliminación de las Micobacteriosis | 1.1.4.1 | Ramo 12-Apoyo Federal | Amikacina. Solución inyectable. Cada ampolleta o frasco ampula contiene: Sulfato de amikacina equivalente a 500 mg de amikacina. Envase con 1 ampolleta o frasco ampula con 2 ml. | 4.34 | 10 | 43.40 |

INDICE: Representado por: *Número de Estrategia. Número de Línea de Acción, Número de Actividad General y Número de Acción Específica*

| | | | | | | | |
|---|--|---------|-----------------------|--|-------|-------|----------|
| 3 | Control y Eliminación de las Micobacteriosis | 1.1.4.1 | Ramo 12-Apoyo Federal | Antibióticos de amplio espectro (sustancias y productos farmacéuticos) Descripción complementaria: Amoxicilina ácido clavulánico 875/125 tabletas | 2.98 | 10 | 29.80 |
| 3 | Control y Eliminación de las Micobacteriosis | 1.1.4.1 | Ramo 12-Apoyo Federal | Antibióticos de amplio espectro (sustancias y productos farmacéuticos) Descripción complementaria: Bedaquiline 100 mg. tabletas | 47.57 | 10 | 475.70 |
| 3 | Control y Eliminación de las Micobacteriosis | 1.1.4.1 | Ramo 12-Apoyo Federal | Antibióticos de amplio espectro (sustancias y productos farmacéuticos) Descripción complementaria: Capreomicina 1 g. frasco con polvo para solución inyectable | 75.17 | 10 | 751.70 |
| 3 | Control y Eliminación de las Micobacteriosis | 1.1.4.1 | Ramo 12-Apoyo Federal | Antibióticos de amplio espectro (sustancias y productos farmacéuticos) Descripción complementaria: Capreomicina 1 g. frasco con polvo para solución inyectable | 90.83 | 1 | 90.83 |
| 3 | Control y Eliminación de las Micobacteriosis | 1.1.4.1 | Ramo 12-Apoyo Federal | Antibióticos de amplio espectro (sustancias y productos farmacéuticos) Descripción complementaria: Cicloserina 250 mg. cápsulas | 6.08 | 600 | 3,648.00 |
| 3 | Control y Eliminación de las Micobacteriosis | 1.1.4.1 | Ramo 12-Apoyo Federal | Antibióticos de amplio espectro (sustancias y productos farmacéuticos) Descripción complementaria: Clofazimina 100 mg. cápsula | 20.51 | 10 | 205.10 |
| 3 | Control y Eliminación de las Micobacteriosis | 1.1.4.1 | Ramo 12-Apoyo Federal | Antibióticos de amplio espectro (sustancias y productos farmacéuticos) Descripción complementaria: Etambutol 400 mg. tabletas | 0.63 | 208 | 131.04 |
| 3 | Control y Eliminación de las Micobacteriosis | 1.1.4.1 | Ramo 12-Apoyo Federal | Antibióticos de amplio espectro (sustancias y productos farmacéuticos) Descripción complementaria: Isoniazida 300 mg. tableta | 0.42 | 10 | 4.20 |
| 3 | Control y Eliminación de las Micobacteriosis | 1.1.4.1 | Ramo 12-Apoyo Federal | Antibióticos de amplio espectro (sustancias y productos farmacéuticos) Descripción complementaria: Levofloxacino 250 mg. tabletas | 0.78 | 317 | 247.26 |
| 3 | Control y Eliminación de las Micobacteriosis | 1.1.4.1 | Ramo 12-Apoyo Federal | Antibióticos de amplio espectro (sustancias y productos farmacéuticos) Descripción complementaria: Linezolid 600 mg. tabletas | 29.58 | 10 | 295.80 |
| 3 | Control y Eliminación de las Micobacteriosis | 1.1.4.1 | Ramo 12-Apoyo Federal | Antibióticos de amplio espectro (sustancias y productos farmacéuticos) Descripción complementaria: Moxifloxacino 400 mg. tabletas | 6.47 | 10 | 64.70 |
| 3 | Control y Eliminación de las Micobacteriosis | 1.1.4.1 | Ramo 12-Apoyo Federal | Antibióticos de amplio espectro (sustancias y productos farmacéuticos) Descripción complementaria: Pirazinamida 400 mg. tabletas | 0.44 | 1,456 | 640.64 |

ÍNDICE: Representado por: Número de Estrategia, Número de Línea de Acción, Número de Actividad General y Número de Acción Específica

AFASPE

[Handwritten signature]

[Handwritten initials]

| | | | | | | | |
|--------------|--|---------|-----------------------|---|----------|-----|---------------------|
| 3 | Control y Eliminación de las Micobacteriosis | 1.1.4.1 | Ramo 12-Apoyo Federal | Antibióticos de amplio espectro (sustancias y productos farmacéuticos) Descripción complementaria: Protionamida 250 mg, tabletas | 1,91 | 416 | 794.56 |
| 3 | Control y Eliminación de las Micobacteriosis | 1.1.4.1 | Ramo 12-Apoyo Federal | Imipenem y cilastatina. Solución Inyectable Cada frasco ampula con polvo contiene: Imipenem monohidratado equivalente a 500 mg de imipenem. Cilastatina sódica equivalente a 500 mg de cilastatina. Envase con un frasco ampula | 69.15 | 10 | 691.50 |
| 3 | Control y Eliminación de las Micobacteriosis | 1.1.4.1 | Ramo 12-Apoyo Federal | Kanamicina. Solución Inyectable Cada frasco ampula contiene: Sulfato de kanamicina 1 g Envase con un frasco ampula | 51.95 | 10 | 519.50 |
| 3 | Control y Eliminación de las Micobacteriosis | 1.1.4.1 | Ramo 12-Apoyo Federal | Meropenem. Solución Inyectable Cada frasco ampula con polvo contiene: Meropenem trihidratado equivalente a 1 g de meropenem. Envase con 1 frasco ampula | 82.73 | 10 | 827.30 |
| 3 | Control y Eliminación de las Micobacteriosis | 3.1.2.1 | Ramo 12-Apoyo Federal | Sustancias Biológicas Tuberculina PPD. Derivado proteico purificado RT 23 para intradermoreacción. Contiene cinco unidades de tuberculina en cada décima de mililitro RTC. Frasco ampula de 1 ml con 10 dosis | 942.40 | 8 | 7,539.20 |
| 5 | Enfermedades Respiratorias Crónicas | 2.3.1.1 | Ramo 12-Apoyo Federal | Accesorios de equipo e instrumental medico y de laboratorio Descripción complementaria: Boquilla Espirette estandar desechable, para espirometro modelo Easy One, caja con 50 piezas. | 2,300.00 | 5 | 11,500.00 |
| TOTAL | | | | | | | 2,284,868.79 |

R00 CENTRO NACIONAL PARA LA SALUD DE LA INFANCIA Y LA ADOLESCENCIA

| No. | PROGRAMA | ÍNDICE | FUENTE DE FINANCIAMIENTO | CONCEPTO | PRECIO UNITARIO | CANTIDAD | TOTAL (PESOS) |
|-----|-------------------------------------|---------|--------------------------|--|-----------------|----------|---------------|
| 1 | Vacunación, Infancia y Adolescencia | 1.1.5.1 | Ramo 12-Apoyo Federal | Vacuna contra difteria, tos ferina, tetanos, hepatitis b, poliomieltis y haemophilus influenzae tipo b. Suspensión Inyectable Cada jeringa prellenada con 0,5 ml contiene: Antígeno de superficie del Virus de HB REC 10 µg Hemaglutinina filamentososa adsorbida (FHA) 25 µg Pertactina (proteína de membrana externa 69 kDa PRN adsorbida) 8 µg Toxide de bordetella Pertussis 25 µg Toxide difterico adsorbido no menos de 30 UI Toxide tetánico adsorbido no menos de 40 UI Virus de poliomieltis inactivado Tipo 1 MAHoNEY 40 UD Virus de poliomieltis inactivado Tipo 2 M.E.F.I. 8 UD Virus de poliomieltis inactivado Tipo 3 SAUKETT 32 UD Cada frasco con liofilizado contiene: Polisacárido Cápsular de Haemophilus Influenzae tipo b 10 µg Conjugado a toxoide tetánico 20-40 µg Jeringa | 229.87 | 66,780 | 15,350,718.60 |

INDICE: Representado por: *Número de Estrategia. Número de Línea de Acción, Número de Actividad General y Número de Acción Especifica*




| | | | | | | | |
|-------------------|-------------------------------------|---------|-----------------------|---|--------|--------|----------------------|
| | | | | prelenada con una dosis de 0.5 ml, y un frasco ampula con liofilizado. Descripción complementaria: Las dosis pueden variar de acuerdo a la necesidad de la Entidad y el precio es el 2019. | | | |
| 1 | Vacunación, Infancia y Adolescencia | 2.1.1.1 | Ramo 12-Apoyo Federal | Vacuna antinfluenza. Suspensión Inyectable. Cada dosis de 0.5 ml contiene Fracciones antigénicas purificadas de virus de influenza inactivados correspondientes a las cepas autorizadas por la Organización Mundial de la Salud (OMS) en el periodo pre-invernal e invernal de los años correspondientes del hemisferio norte. Envase con 1 frasco ampula con 5 ml cada uno (10 dosis). Descripción complementaria: Las dosis pueden variar de acuerdo a las necesidades de la entidad. El precio es 2019 | 569.30 | 16,064 | 9,145,235.20 |
| TOTAL | | | | | | | 24,495,953.80 |
| Gran total | | | | | | | 43,904,925.49 |

NOTA: La descripción del objeto para el que serán utilizados los insumos que se indican en el presente anexo, se encuentran identificados en el **Módulo de Reportes-Presupuestación-Ramo 12**, (Formato Reporte de ramo 12 por entidad federativa, programa, fuente de financiamiento e insumo, bien o servicio), del **Sistema de Información para la Administración del Fondo para el Fortalecimiento de Acciones de Salud Pública en las Entidades Federativas, SIAFFASPE**, los cuales serán consumidos conforme a las metas e indicadores de cada Programa-----

Relación de insumos federales enviados en especie por "LOS PROGRAMAS" en materia de Salud Pública financiados con la fuente de financiamiento del ANEXO 4-INSUMOS

L00 CENTRO NACIONAL DE EQUIDAD DE GÉNERO Y SALUD REPRODUCTIVA

| No. | PROGRAMA | ÍNDICE | FUENTE DE FINANCIAMIENTO | CONCEPTO | CANTIDAD (VOLUMEN) |
|-----|-----------------------------|---------|--------------------------|---|--------------------|
| 1 | Salud Sexual y Reproductiva | | | | |
| 2 | PF y Anticoncepción | 1.4.1.2 | Anexo 4 Insumos | Condón masculino. De hule látex. Envase con 100 piezas. | 4,000 |
| 2 | PF y Anticoncepción | 2.3.1.4 | Anexo 4 Insumos | Levonorgestrel. Gragea Cada Gragea contiene: Levonorgestrel 0.03 mg Envase con 35 Grageas | 900 |
| 2 | PF y Anticoncepción | 2.3.1.4 | Anexo 4 Insumos | Levonorgestrel y etinilestradiol. Gragea Cada Gragea contiene: Levonorgestrel 0.15 mg Etinilestradiol 0.03 mg Envase con 28 Grageas. (21 con hormonales y 7 sin hormonales) | 17,913 |

ÍNDICE: Representado por: *Número de Estrategia. Número de Línea de Acción, Número de Actividad General y Número de Acción Específica*

AFASPE
[Handwritten signature]

| | | | | | |
|----------------------|---------------------|----------|-----------------|--|----------------------|
| 2 | PF y Anticoncepción | 2.3.1.4 | Anexo 4 Insumos | Desogestrel y etinilestradiol. Tableta. Cada tableta contiene: Desogestrel 0.15 mg. Etinilestradiol 0.03 mg. Envase con 28 Tabletas. (21 con hormonales y 7 sin hormonales). | 3,161 |
| 2 | PF y Anticoncepción | 2.3.1.5 | Anexo 4 Insumos | Noretisterona y estradiol. Solución Inyectable Cada ampollita o jeringa contiene: Enantato de noretisterona 50 mg Valerato de estradiol 5 mg Envase con una ampollita o jeringa con un ml. | 4,200 |
| 2 | PF y Anticoncepción | 2.3.1.5 | Anexo 4 Insumos | Medroxiprogesterona y cipionato de estradiol. Suspensión Inyectable Cada ampollita o jeringa contiene: Acetato de Medroxiprogesterona 25 mg Cipionato de estradiol 5 mg Envase con una ampollita o jeringa prellenada de 0.5 ml. | 12,599 |
| 2 | PF y Anticoncepción | 2.3.1.5 | Anexo 4 Insumos | Noretisterona. Solución inyectable oleosa. Cada ampollita contiene: Enantato de noretisterona 200 mg Envase con una ampollita de 1 ml. | 21,069 |
| 2 | PF y Anticoncepción | 2.3.1.6 | Anexo 4 Insumos | Etonogestrel. Implante El implante contiene: Etonogestrel 68.0 mg Envase con un implante y aplicador. | 7,460 |
| 2 | PF y Anticoncepción | 2.3.1.6 | Anexo 4 Insumos | Levonorgestrel. Implante. Cada implante contiene: Levonorgestrel 75.0 mg. Envase con 2 implantes y una caja con un trócar e instructivos anexos. | 100 |
| 2 | PF y Anticoncepción | 2.3.1.7 | Anexo 4 Insumos | Norelgestromina-etinilestradiol. Parche. Cada parche contiene: Norelgestromina 6.00 mg Etinilestradiol 0.60 mg Envase con 3 Parches. | 18,260 |
| 2 | PF y Anticoncepción | 2.3.1.8 | Anexo 4 Insumos | Dispositivos. Intrauterino. T de cobre, 380 A. Anticonceptivo estéril con 380 mm ² . de cobre, plástico grado médico 77% y sulfato de bario USP 23%, con filamento largo de 30 cm con tubo insertor, tope y émbolo insertor. Pieza. | 8,100 |
| 2 | PF y Anticoncepción | 2.3.1.9 | Anexo 4 Insumos | Condón femenino. De poliuretano o látex lubricado con dos anillos flexibles en los extremos. Envase con 1, 2 ó 3 piezas en empaque individual. | 2,500 |
| 2 | PF y Anticoncepción | 2.3.1.10 | Anexo 4 Insumos | Levonorgestrel. Comprimido o Tableta Cada Comprimido o Tableta contiene: Levonorgestrel 0.750 mg Envase con 2 Comprimidos o Tabletas. | 2,400 |
| 2 | PF y Anticoncepción | 2.3.1.11 | Anexo 4 Insumos | Levonorgestrel. Polvo El dispositivo con polvo contiene: Levonorgestrel (micronizado) 52 mg Envase con un dispositivo. | 1,287 |
| TOTAL (PESOS) | | | | | 16,429,421.43 |

INDICE: Representado por: *Número de Estrategia. Número de Línea de Acción, Número de Actividad General y Número de Acción Específica*

000 CENTRO NACIONAL DE PROGRAMAS PREVENTIVOS Y CONTROL DE ENFERMEDADES

| No. | PROGRAMA | ÍNDICE | FUENTE DE FINANCIAMIENTO | CONCEPTO | CANTIDAD (VOLUMEN) | |
|----------------------|---|-----------------------------|--------------------------|--|---|-------|
| 1 | Atención de la Zoonosis | 3.1.1.1 | Anexo 4 Insumos | Vacuna antirrábica. Suspensión Inyectable Cada dosis de 0.5 ml de vacuna reconstituida contiene: Liofilizado de Virus inactivados de la rabia (cepa Wistar PMWI 38-1503-3M) con potencia > 2.5 UI, cultivado en células VERO. Frasco ampula con liofilizado para una dosis y jeringa prellenada con 0.5 ml de diluyente. | 1,400 | |
| 1 | Atención de la Zoonosis | 7.1.1.1 | Anexo 4 Insumos | Inmunoglobulina humana antirrábica. Solución Inyectable Cada frasco ampula o ampolleta contiene: Inmunoglobulina humana antirrábica 300 UI Envase con una jeringa prellenada con 2 ml (150 UI/ml). | 500 | |
| TOTAL (PESOS) | | | | | 550,360.00 | |
| 2 | Control de Enfermedades Transmitidas por Vectores e Intoxicación por Veneno de Artrópodos | | | | | |
| | 4 | Intoxicación por Artrópodos | 2.2.1.1 | Anexo 4 Insumos | Faboterápico Polivalente Antialacrán o Fragmentos F(AB') ₂ de Inmunoglobulina Polivalente Antialacrán. Faboterápico Polivalente Antialacrán o Fragmentos F(AB') ₂ de Inmunoglobulina Polivalente Antialacrán. Solución Inyectable. Cada frasco ampula con liofilizado contiene: Faboterápico polivalente antialacrán modificado por digestión enzimática para neutralizar 150 DL50 (1.8 mg) de veneno de alacrán del género Centruroides o Fragmentos F(ab') ₂ de inmunoglobulina polivalente antialacrán para neutralizar 150 DL50 (1.8 mg) de veneno de alacrán del género Centruroides sp. Envase con un frasco ampula con liofilizado y ampolleta con diluyente de 5 ml. | 6,000 |
| | 4 | Intoxicación por Artrópodos | 2.2.1.1 | Anexo 4 Insumos | Faboterápico. Faboterápico Polivalente Antiperiperno Solución Inyectable Cada frasco ampula con liofilizado contiene: Faboterápico Polivalente Antiperiperno modificado por digestión enzimática para neutralizar no menos de 790 DL50 de veneno de <i>Crotalus basiliscus</i> y no menos de 780 DL50 de veneno de <i>Bothrops asper</i> . Envase con un frasco ampula con liofilizado y ampolleta con diluyente de 10 ml. | 640 |
| | 4 | Intoxicación por Artrópodos | 2.4.1.1 | Anexo 4 Insumos | Faboterápico Antiarácnido. Faboterápico Polivalente Antiarácnido o Faboterápico Monovalente Antiarácnido Solución Inyectable. Cada frasco ampula con liofilizado contiene: Faboterápico polivalente antiarácnido o Fragmentos F(ab') ₂ de inmunoglobulina monovalente antiarácnido modificado por digestión enzimática para neutralizar 6000 DL50 (180 glándulas de veneno arácnido). Envase con un frasco ampula con liofilizado y ampolleta con diluyente de 5 ml. | 250 |
| TOTAL (PESOS) | | | | | 2,142,262.50 | |



| | | | | | |
|----------------------|--|---------|-----------------|---|---------------------|
| 3 | Control y Eliminación de las Micobacteriosis | 1.1.3.1 | Anexo 4 Insumos | Isoniazida y rifampicina. Tableta ReCubierta Cada Tableta ReCubierta contiene: Isoniazida 400 mg Rifampicina 300 mg Envase con 90 Tabletas ReCubiertas. | 72 |
| 3 | Control y Eliminación de las Micobacteriosis | 1.1.3.1 | Anexo 4 Insumos | Isoniazida, rifampicina, pirazinamida, etambutol. Tableta Cada Tableta contiene: Isoniazida 75 mg Rifampicina 150 mg Pirazinamida 400 mg Clorhidrato de etambutol 300 mg Envase con 240 Tabletas. | 60 |
| 3 | Control y Eliminación de las Micobacteriosis | 3.1.2.1 | Anexo 4 Insumos | Sustancias Biológicas Tuberculina PPD. Derivado proteico purificado RT 23 para intradérmoreacción. Contiene cinco unidades de tuberculina en cada décima de mililitro RTC. Frasco ampula de 1 ml con 10 dosis. | 9 |
| TOTAL (PESOS) | | | | | 108,745.64 |
| 6 | Enfermedades Cardiometaabólicas | 2.1.2.1 | Anexo 4 Insumos | Tiras reactivas para la determinación de glucosa en la sangre | 205,000 |
| 6 | Enfermedades Cardiometaabólicas | 2.1.3.1 | Anexo 4 Insumos | Tiras reactivas para determinación cuantitativa de perfil de lípidos (para ser utilizadas en equipo portátil para la determinación cuantitativa de colesterol total, colesterol HDL, colesterol LDL, triglicéridos) presentación: frasco con 10, 15 o 25 tiras reactivas. Descripción complementaria: Tira reactiva para determinación de perfil de lípidos | 9,000 |
| 6 | Enfermedades Cardiometaabólicas | 2.1.3.1 | Anexo 4 Insumos | Tiras Reactivas Tira reactiva para la determinación semicuantitativa de microalbúmina en orina, en un rango de 10 a 100 mg/L, en un tiempo aproximado de un minuto. Tubo con 25, 30 o 50 tiras reactivas. RTC y/o TA. | 42,276 |
| 6 | Enfermedades Cardiometaabólicas | 2.1.3.1 | Anexo 4 Insumos | Analizadores. Equipo portátil para determinar hemoglobina glucosilada. Sistema semiautomatizado portátil para la medición de hemoglobina glucosilada fracción A 1c. Descripción complementaria: Tira reactiva para determinación de hemoglobina glucosilada adquisición mediante licitación E-5 | 4,856 |
| 6 | Enfermedades Cardiometaabólicas | 2.1.3.1 | Anexo 4 Insumos | Prueba en tira reactiva, cartucho o cubeta de reacción descartable, para la determinación cuantitativa de hemoglobina glucosilada fracción A1c en sangre capilar venosa. Caja con 10 o 20 pruebas. Descripción complementaria: Tira reactiva para determinación de hemoglobina glucosilada (adjudicación directa) | 7,284 |
| TOTAL (PESOS) | | | | | 5,369,077.17 |

INDICE: Representado por: *Número de Estrategia, Número de Línea de Acción, Número de Actividad General y Número de Acción Específica*

R00 CENTRO NACIONAL PARA LA SALUD DE LA INFANCIA Y LA ADOLESCENCIA

| No. | PROGRAMA | ÍNDICE | FUENTE DE FINANCIAMIENTO | CONCEPTO | CANTIDAD (VOLUMEN) |
|-----|-------------------------------------|----------|--------------------------|--|--------------------|
| 1 | Vacunación, Infancia y Adolescencia | 1.1.1.1 | Anexo 4 Insumos | Vacuna b.c.g. Suspensión Inyectable Cada dosis de 0.1 ml de la Suspensión reconstituida de bacilos Atenuados contiene la cepa: Francesa 1173P2 200 000-500 000 UFC o Danesa 1331 200 000-300 000 UFC o Glaxo* 1077 800 000-3 200 000 UFC o Tokio 172 200 000-3 000 000 UFC o Montreal 200 000-3 200 000 UFC o Moscow 100 000-3 300 000 UFC Envase con frasco ampula o ampolleta con liofilizado para 10 dosis y ampolletas con diluyente de 1.0 ml. *Semita Mérieux. | 6,343 |
| 1 | Vacunación, Infancia y Adolescencia | 1.1.1.7 | Anexo 4 Insumos | Vacuna conjugada neumococica 13-valente. Suspensión Inyectable. Cada dosis de 0.5 ml contiene: Sacáridos de Streptococcus pneumoniae de los serotipos, 1 - 2.2 µg, 3 - 2.2 µg, 4 - 2.2 µg, 5 - 2.2 µg, 6A - 2.2 µg, 6B - 4.4 µg, 7F - 2.2 µg, 9V - 2.2 µg, 14 - 2.2 µg, 18C - 2.2 µg, 19A - 2.2 µg, 19F - 2.2 µg, 23F - 2.2 µg, Proteína diftérica: CRM197 32 µg, Envase con 10 jeringas prellenadas cada una con 0.5 ml (1 dosis) y agujas. | 4,887 |
| 1 | Vacunación, Infancia y Adolescencia | 1.1.1.10 | Anexo 4 Insumos | Vacuna contra rotavirus. Suspensión Oral. Cada dosis de 1.5 ml contiene: Rotavirus vivo atenuado humano cepa RIX4414. No menos de 106 DICC50. Envase con 50 tubos de plástico con 1.5 ml. | 690 |
| 1 | Vacunación, Infancia y Adolescencia | 1.1.4.1 | Anexo 4 Insumos | Vacuna triple viral (srp) contra sarampión, rubéola y parotiditis. Solución Inyectable Cada dosis de 0.5 ml de vacuna reconstituida contiene: Virus Atenuados de sarampión de las cepas Edmonston-Zagreb (cultivados en células diploides humanas) o Edmonston-Enders o Schwarz (cultivados en fibroblastos de embrión de pollo) 3.0 log ₁₀ a 4.5 log ₁₀ DICC50 o 1000 a 32000 DICC50 o 103 a 3.2 x 10 ⁴ DICC50 Virus Atenuados de rubéola cepa Wistar RA27/3 (cultivado en células diploides humanas MRC-5 o WI-38) > 3.0 log ₁₀ DICC50 o > 1000 DICC50 o > 103 DICC50 Virus Atenuados de la parotiditis de las cepas Rubini o Leningrad-Zagreb o Jeryl Lynn o Urabe AM-9 o RIT 4385 (cultivados en huevo embrionario de gallina o en células diploides humanas) > 3.7 log ₁₀ DICC50 o > 5000 DICC50 o > 5 x 10 ³ DICC50 (> 4.3 log ₁₀ DICC50 o > 20000 DICC50 o > 2 x 10 ⁴ para la cepa Jeryl Lynn) Envase con frasco ampula con liofilizado para una dosis y diluyente. | 38,690 |
| 1 | Vacunación, Infancia y Adolescencia | 1.2.1.1 | Anexo 4 Insumos | Vacuna antipertussis con toxoides diftérico y tetánico (dpt). Suspensión Inyectable * Cada dosis de 0.5 ml contiene: Bordetella | 3,715 |

ÍNDICE: Representado por: Número de Estrategia, Número de Línea de Acción, Número de Actividad General y Número de Acción Específica

AFASPE

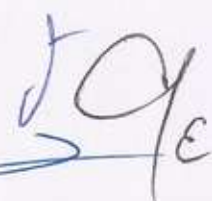
10/10

[Handwritten signature]

| | | | | | |
|---|-------------------------------------|---------|-----------------|---|--------|
| | | | | <p>pertussis No más de 16 Uo Toxoides diftérico No más de 30 Lf Toxoides tetánico No más de 25 Lf o **Cada dosis de 0.5 ml contiene: Bordetella pertussis No menos de 4 UI Toxoides: Toxoides diftérico Método de Reto : No menos de 30 UI Método de Seroneutralización Mínimo 2 UI de antitoxina/ml de suero. Toxoides: Toxoides tetánico Método de Reto: No menos de 40 UI en cobayos o No menos de 60 UI en ratones Método de Seroneutralización: Mínimo 2 UI de antitoxina/ml de suero. Envase con frasco ampula de 5 ml (10 dosis) *Formulación de proceso **Potencia de producto terminado</p> | |
| 1 | Vacunación, Infancia y Adolescencia | 1.2.2.1 | Anexo 4 Insumos | <p>Vacuna de refuerzo contra difteria, tetanos y tosferina acelular (tdpa). Suspensión inyectable Cada dosis de 0.5 ml contiene: Toxoides diftérico no menos de 2 UI (2 ó 2.5 Lf) Toxoides tetánico no menos de 20 UI (5 Lf) Toxoides pertussis 2.5 ó 8 µg Hemaglutinina Filamentosa (FHA) 5 ó 8 µg Pertactina (Proteína de Membrana exterior de 69 Kda-PRN) 2.5 ó 3 µg Con o sin Fibras tipos 2 y 3 5 µg Envase con 1 frasco ampula con una dosis de 0.5 ml.</p> | 13,810 |
| 1 | Vacunación, Infancia y Adolescencia | 1.2.2.6 | Anexo 4 Insumos | <p>Vacuna doble viral (sr) contra sarampión y rubéola. Suspensión inyectable Cada dosis de 0.5 ml de vacuna reconstituida contiene: Virus Atenuados del sarampión cepa Edmonston- Zagreb (cultivados en células diploides humanas) o cepa Enders o cepa Schwarz (cultivados en fibroblastos de embrión de pollo) 3.0 log10 a 4.5 log10 DICC50 o 1000 a 32000 DICC50 o 103 a 3.2 x 104 DICC50 Virus Atenuados de la rubéola cepa Wistar RA 27/3 (cultivados en células diploides humanas MRC-5 o WI-38) > 3.0 log10 DICC50 o >= 1000 DICC50 o >= 103 DICC50 Envase con liofilizado para 10 dosis y diluyente.</p> | 6,764 |
| 1 | Vacunación, Infancia y Adolescencia | 1.2.2.7 | Anexo 4 Insumos | <p>Vacuna recombinante contra la hepatitis b. Suspensión inyectable Cada dosis de 1 ml contiene: Ags1-b 20 µg. Envase con un frasco ampula con 10 ml (10 dosis).</p> | 1,187 |
| 1 | Vacunación, Infancia y Adolescencia | 1.2.2.8 | Anexo 4 Insumos | <p>Toxoides tetánico y diftérico(td). Suspensión inyectable Por formulación de proceso Cada dosis de 0.5 ml contiene: Toxoides diftérico no más de 5 Lf. Toxoides tetánico no más de 25 Lf. O Por potencia de producto terminado. Cada dosis de 0.5 ml contiene: Toxoides: Toxoides diftérico. Método de Reto: No menos de 2 UI. Método de seroneutralización: Mínimo 0.5 UI de antitoxina/ml de suero. Toxoides: Toxoides tetánico. Método de Reto: No menos de 20 UI. Método de seroneutralización: Mínimo 2 UI de antitoxina/ml de</p> | 3,613 |

INDICE: Representado por: *Número de Estrategia, Número de Línea de Acción, Número de Actividad General y Número de Acción Específica*

AFASPE

| | | | | | |
|---------------------------|-------------------------------------|----------|-----------------|--|----------------------|
| | | | | suero. Envase con 10 jeringas prellenadas, cada una con una dosis (0.5 ml). | |
| 1 | Vacunación, Infancia y Adolescencia | 1.2.2.9 | Anexo 4 Insumos | Vacuna antineumocócica. Solución Inyectable Cada dosis de 0.5 ml contiene: Polisidos purificados del Streptococcus pneumoniae serotipos 1, 2, 3, 4, 5, 6B, 7F, 8, 9N, 9V, 10A, 11A, 12F, 14, 15B, 17F, 18C, 19A, 19F, 20, 22F, 23F y 33F, cada uno con 25µg. Envase con frasco ampula de 0.5 ml. | 456 |
| 1 | Vacunación, Infancia y Adolescencia | 1.2.2.10 | Anexo 4 Insumos | Vacuna contra el Virus del papiloma humano. Suspensión Inyectable. Cada dosis de 0.5 ml contiene: Proteína L1 Tipo 6 20 µg, Proteína L1 Tipo 11 40 µg, Proteína L1 Tipo 16 40 µg, Proteína L1 Tipo 18 20 µg. Envase con 10 frascos ampula o jeringas prellenadas con 0.5 ml. | 83 |
| TOTAL (PESOS) | | | | | 27,003,457.56 |
| GRAN TOTAL (PESOS) | | | | | 50,603,314.30 |

NOTA: Para el programa de Planificación Familiar y Anticoncepción a cargo del Centro Nacional de Equidad de Género y Salud Reproductiva; los programas de Enfermedades Cardiometaabólicas, Control y Eliminación de la Micobacteriosis, Dengue y Atención de la Zoonosis a cargo del Centro Nacional de Programas Preventivos y Control de Enfermedades; y para el programa de Vacunación, Infancia y Adolescencia, a cargo del Centro Nacional para la Salud de la Infancia y la Adolescencia, tendrán como fuente de financiamiento adicional recursos del ANEXO 4- INSUMOS los cuáles serán ministrados a través del Ramo 12 -----

AFASPE




APÉNDICE

CONVENIO ESPECIFICO EN MATERIA DE MINISTRACIÓN DE SUBSIDIOS PARA EL FORTALECIMIENTO DE ACCIONES DE SALUD PÚBLICA EN LAS ENTIDADES FEDERATIVAS QUE CELEBRAN, EL EJECUTIVO FEDERAL, POR CONDUCTO DE "LA SECRETARÍA", Y "LA ENTIDAD".

La información de la distribución de los recursos presupuestarios del ramo 33, Aportación Estatal, y Otra, así como los del Instituto de Salud para el Bienestar, INSABI, ANEXO 4- INSUMOS y el Fondo de Salud para el Bienestar, FIDEICOMISO INSABI, no forman parte de los recursos federales ministrados por "LA SECRETARÍA" a "(Denominación de la entidad federativa)" con motivo del presente convenio, se colocan sólo para efectos de la evaluación de la eficiencia y eficacia de "LOS PROGRAMAS".

Resumen de recursos por fuente de financiamiento
(Monto pesos)

| No. | UNIDAD RESPONSABLE / PROGRAMA DE ACCIÓN | SPPS RAMO 13 | | SUBTOTAL | RAMO 33 RECURSOS FINANCIEROS FASSA - P FASSA - C REGIDORA | APORTACIÓN ESTATAL RECURSOS FINANCIEROS | OPOR/UNIDAD ES RECURSOS FINANCIEROS | OTRA RECURSOS FINANCIEROS | SUBTOTAL | INSABI | | SUBTOTAL | TOTAL |
|--|--|-----------------------------------|------------------|---------------------|--|--|--|------------------------------|---------------------|---|--|---------------|---------------------|
| | | RECURSOS FINANCIEROS CASCO CAUSES | INSUMOS | | | | | | | ANEXO 4 - INSUMOS RECURSOS FINANCIEROS | FIDEICOMISO INSABI RECURSOS FINANCIEROS | | |
| 310 DIRECCIÓN GENERAL DE PROMOCIÓN DE LA SALUD | | | | | | | | | | | | | |
| 1 | Políticas de Salud Pública y Promoción de la Salud | 2,592,368.65 | 0.00 | 2,592,368.65 | 4,927,857.00 | 0.00 | 0.00 | 0.00 | 4,927,857.00 | 0.00 | 0.00 | 0.00 | 7,430,225.65 |
| 1 | Determinantes Personales | 1,006,906.83 | 0.00 | 1,006,906.83 | 3,263,588.00 | 0.00 | 0.00 | 0.00 | 3,263,588.00 | 0.00 | 0.00 | 0.00 | 4,269,504.83 |
| 2 | Menadolecía Social en Salud | 0.00 | 0.00 | 0.00 | 0.00 | 0.00 | 0.00 | 0.00 | 0.00 | 0.00 | 0.00 | 0.00 | 0.00 |
| 3 | Determinantes Colectivos | 606,225.78 | 0.00 | 606,225.78 | 646,743.00 | 0.00 | 0.00 | 0.00 | 646,743.00 | 0.00 | 0.00 | 0.00 | 1,252,974.78 |
| 4 | Capacitación | 781,236.04 | 0.00 | 781,236.04 | 662,876.00 | 0.00 | 0.00 | 0.00 | 662,876.00 | 0.00 | 0.00 | 0.00 | 1,444,112.04 |
| 5 | Intersectorialidad | 109,000.00 | 0.00 | 109,000.00 | 370,930.00 | 0.00 | 0.00 | 0.00 | 370,930.00 | 0.00 | 0.00 | 0.00 | 379,930.00 |
| 6 | Evaluación | 0.00 | 0.00 | 0.00 | 84,604.00 | 0.00 | 0.00 | 0.00 | 84,604.00 | 0.00 | 0.00 | 0.00 | 84,604.00 |
| | Total | 2,992,369.65 | 0.00 | 2,992,369.65 | 4,927,857.00 | 0.00 | 0.00 | 0.00 | 4,927,857.00 | 0.00 | 0.00 | 0.00 | 7,430,225.65 |
| 313 SECRETARÍA TÉCNICA DEL CONSEJO NACIONAL DE SALUD MENTAL | | | | | | | | | | | | | |
| 1 | Salud Mental y Adicciones | 158,244.06 | 0.00 | 158,244.06 | 0.00 | 0.00 | 0.00 | 0.00 | 0.00 | 0.00 | 0.00 | 0.00 | 158,244.06 |
| 1 | Salud Mental | 158,244.06 | 0.00 | 158,244.06 | 0.00 | 0.00 | 0.00 | 0.00 | 0.00 | 0.00 | 0.00 | 0.00 | 158,244.06 |
| 2 | Adicciones | 0.00 | 0.00 | 0.00 | 0.00 | 0.00 | 0.00 | 0.00 | 0.00 | 0.00 | 0.00 | 0.00 | 0.00 |
| | Total | 158,244.06 | 0.00 | 158,244.06 | 0.00 | 0.00 | 0.00 | 0.00 | 0.00 | 0.00 | 0.00 | 0.00 | 158,244.06 |
| 316 DIRECCIÓN GENERAL DE EPIDEMIOLOGÍA | | | | | | | | | | | | | |
| 1 | Atención a Emergencias en Salud | 664,128.00 | 0.00 | 664,128.00 | 1,965,208.24 | 0.00 | 0.00 | 0.00 | 1,965,208.24 | 0.00 | 0.00 | 0.00 | 2,629,346.24 |
| 1 | Emergencias | 271,486.00 | 0.00 | 271,486.00 | 1,216,208.24 | 0.00 | 0.00 | 0.00 | 1,216,208.24 | 0.00 | 0.00 | 0.00 | 1,486,994.24 |
| 2 | Monitoreo | 392,642.00 | 0.00 | 392,642.00 | 750,000.00 | 0.00 | 0.00 | 0.00 | 750,000.00 | 0.00 | 0.00 | 0.00 | 1,142,652.00 |
| 2 | Diagnóstico en Salud Pública | 665,675.00 | 34,491.00 | 699,166.00 | 4,511,450.00 | 0.00 | 0.00 | 0.00 | 4,511,450.00 | 0.00 | 0.00 | 0.00 | 5,201,616.00 |
| | Total | 1,319,811.00 | 34,491.00 | 1,354,304.00 | 6,476,658.24 | 0.00 | 0.00 | 0.00 | 6,476,658.24 | 0.00 | 0.00 | 0.00 | 7,830,962.24 |
| K00 CENTRO NACIONAL PARA LA PREVENCIÓN Y EL CONTROL DEL VIRUS | | | | | | | | | | | | | |
| 1 | Virus de la inmunodeficiencia | 0.00 | 1,082,678.58 | 1,082,678.58 | 2,722,900.00 | 0.00 | 0.00 | 0.00 | 2,722,900.00 | 0.00 | 12,889,528.82 | 12,889,528.82 | 16,695,107.40 |

| No | UNIDAD RESPONSABLE / PROGRAMA DE ACCIÓN | SPPS RAMO 12 | | SUBTOTAL | RAMO 33 RECURSOS FINANCIEROS FASSA - P FASSA - C RECTORIA | APORTACIÓN ESTATAL RECURSOS FINANCIEROS | OPORTUNIDADES RECURSOS FINANCIEROS | OTRA RECURSOS FINANCIEROS | SUBTOTAL | INSABI | | SUBTOTAL | TOTAL |
|---|--|-----------------------------------|---------------------|----------------------|---|---|------------------------------------|---------------------------|----------------------|--|---------------------------------|----------------------|----------------------|
| | | RECURSOS FINANCIEROS CASCO CAUSES | INGUMOS | | | | | | | ANEXO 4 - INGUMOS RECURSOS FINANCIEROS | FIDUCIARIO RECURSOS FINANCIEROS | | |
| | | | | | | | | | | | | | |
| | Humanas e Infecciones de Transmisión Sexual | | | | | | | | | | | | |
| 2 | Virus de la Hepatitis C | 160,738.24 | 0.00 | 160,738.24 | 390,000.00 | 0.00 | 0.00 | 0.00 | 390,000.00 | 0.00 | 0.00 | 0.00 | 460,738.24 |
| | Total: | 160,738.24 | 1,092,678.55 | 1,243,416.82 | 3,022,500.00 | 0.00 | 0.00 | 0.00 | 3,022,500.00 | 0.00 | 12,889,628.82 | 12,889,628.82 | 17,105,845.64 |
| LOS CENTRO NACIONAL DE EQUIDAD DE GÉNERO Y SALUD REPRODUCTIVA | | | | | | | | | | | | | |
| 1 | Salud Sexual y Reproductiva | 11,793,898.07 | 4,866,684.80 | 16,660,572.57 | 7,479,963.82 | 0.00 | 0.00 | 0.00 | 7,479,963.82 | 15,429,421.43 | 0.00 | 15,429,421.43 | 39,569,757.02 |
| 1 | SSR para Adolescentes | 1,282,775.90 | 0.00 | 1,282,775.90 | 463,080.00 | 0.00 | 0.00 | 0.00 | 463,080.00 | 0.00 | 0.00 | 0.00 | 1,745,855.90 |
| 2 | PF y Anticoncepción | 2,690,859.21 | 0.00 | 2,690,859.21 | 821,200.00 | 0.00 | 0.00 | 0.00 | 821,200.00 | 15,429,421.43 | 0.00 | 15,429,421.43 | 18,951,480.64 |
| 3 | Salud Materna | 2,551,404.96 | 4,791,828.00 | 7,343,229.56 | 2,519,899.82 | 0.00 | 0.00 | 0.00 | 2,519,899.82 | 0.00 | 0.00 | 0.00 | 10,262,329.88 |
| 4 | Salud Perinatal | 1,629,666.80 | 0.00 | 1,629,666.80 | 1,190,280.00 | 0.00 | 0.00 | 0.00 | 1,190,280.00 | 0.00 | 0.00 | 0.00 | 2,819,946.80 |
| 5 | Aborto Seguro | 265,000.00 | 0.00 | 265,000.00 | 0.00 | 0.00 | 0.00 | 0.00 | 0.00 | 0.00 | 0.00 | 0.00 | 265,000.00 |
| 6 | Violencia de Género | 3,063,881.80 | 74,359.50 | 3,138,241.30 | 2,486,304.00 | 0.00 | 0.00 | 0.00 | 2,486,304.00 | 0.00 | 0.00 | 0.00 | 5,624,545.30 |
| 2 | Cáncer | 3,138,417.45 | 0.00 | 3,138,417.45 | 4,204,680.00 | 0.00 | 0.00 | 0.00 | 4,204,680.00 | 0.00 | 0.00 | 0.00 | 6,343,097.45 |
| 3 | Igualdad de Género | 510,297.55 | 0.00 | 510,297.55 | 30,000.00 | 0.00 | 0.00 | 0.00 | 30,000.00 | 0.00 | 0.00 | 0.00 | 540,297.55 |
| | Total: | 14,440,405.07 | 4,866,684.80 | 19,307,089.57 | 17,764,643.82 | 0.00 | 0.00 | 0.00 | 17,764,643.82 | 15,429,421.43 | 0.00 | 15,429,421.43 | 46,601,162.02 |
| OSO CENTRO NACIONAL DE PROGRAMAS PREVENTIVOS Y CONTROL DE ENFERMEDADES | | | | | | | | | | | | | |
| 1 | Atención de la Zoonosis | 0.00 | 0.00 | 0.00 | 9,687,963.80 | 0.00 | 0.00 | 0.00 | 9,687,963.80 | 550,340.00 | 0.00 | 550,340.00 | 10,138,323.80 |
| 2 | Control de Enfermedades Transmisibles por Vectores e Intoxicación por Veneno de Artrópodos | 548,800.00 | 2,285,651.16 | 2,834,451.16 | 6,208,500.00 | 0.00 | 0.00 | 0.00 | 6,208,500.00 | 2,142,282.50 | 0.00 | 2,142,282.50 | 11,186,203.86 |
| 1 | Faludismo | 206,175.00 | 0.00 | 206,175.00 | 1,065,600.00 | 0.00 | 0.00 | 0.00 | 1,065,600.00 | 0.00 | 0.00 | 0.00 | 1,271,775.00 |
| 2 | Enfermedad de Chagas | 68,725.00 | 0.00 | 68,725.00 | 537,000.00 | 0.00 | 0.00 | 0.00 | 537,000.00 | 0.00 | 0.00 | 0.00 | 605,725.00 |
| 3 | Leishmaniasis | 0.00 | 0.00 | 0.00 | 0.00 | 0.00 | 0.00 | 0.00 | 0.00 | 0.00 | 0.00 | 0.00 | 0.00 |
| 4 | Intoxicación por Artrópodos | 137,450.00 | 0.00 | 137,450.00 | 1,389,500.00 | 0.00 | 0.00 | 0.00 | 1,389,500.00 | 2,142,282.50 | 0.00 | 2,142,282.50 | 3,669,282.50 |
| 5 | Dengue | 137,450.00 | 2,285,651.16 | 2,393,101.16 | 2,216,400.00 | 0.00 | 0.00 | 0.00 | 2,216,400.00 | 0.00 | 0.00 | 0.00 | 5,809,501.16 |
| 6 | Vigilancia Post Oncocercosis | 0.00 | 0.00 | 0.00 | 0.00 | 0.00 | 0.00 | 0.00 | 0.00 | 0.00 | 0.00 | 0.00 | 0.00 |
| 3 | Control y Eliminación de las Micobacterias | 0.00 | 17,717.83 | 17,717.83 | 993,219.08 | 0.00 | 0.00 | 0.00 | 993,219.08 | 108,745.64 | 0.00 | 108,745.64 | 1,119,682.56 |
| 4 | Prevención y Control de las Neumonías Adquiridas en la Comunidad e Influenza | 0.00 | 0.00 | 0.00 | 364,630.47 | 0.00 | 0.00 | 0.00 | 364,630.47 | 0.00 | 0.00 | 0.00 | 364,630.47 |
| 5 | Enfermedades Respiratorias Crónicas | 0.00 | 11,690.00 | 11,690.00 | 302,211.56 | 0.00 | 0.00 | 0.00 | 302,211.56 | 0.00 | 0.00 | 0.00 | 313,901.56 |
| 6 | Enfermedades Cardio-metabólicas | 3,834,820.65 | 0.00 | 3,834,820.65 | 13,643,816.23 | 0.00 | 0.00 | 0.00 | 13,643,816.23 | 6,369,077.17 | 0.00 | 6,369,077.17 | 22,746,813.95 |
| 7 | Salud en el Adulto Mayor | 229,932.30 | 0.00 | 229,932.30 | 539,278.68 | 0.00 | 0.00 | 0.00 | 539,278.68 | 0.00 | 0.00 | 0.00 | 769,210.98 |
| 8 | Salud Bucal | 60,736.72 | 0.00 | 60,736.72 | 766,284.00 | 0.00 | 0.00 | 0.00 | 766,284.00 | 0.00 | 0.00 | 0.00 | 816,020.72 |
| 9 | Prevención de Enfermedades Diarreas Agudas | 38,537.89 | 0.00 | 38,537.89 | 180,660.00 | 0.00 | 0.00 | 0.00 | 180,660.00 | 0.00 | 0.00 | 0.00 | 219,197.89 |
| | Total: | 4,711,820.88 | 2,285,651.16 | 6,997,472.04 | 32,474,615.82 | 0.00 | 0.00 | 0.00 | 32,474,615.82 | 8,176,435.31 | 0.00 | 8,176,435.31 | 47,661,244.28 |
| 1000 CENTRO NACIONAL PARA LA SALUD DE LA INFANCIA Y LA ADOLESCENCIA | | | | | | | | | | | | | |
| 1 | Vacunación, Infancia y Adolescencia | 921,520.00 | 24,490,893.80 | 25,412,413.80 | 10,040,450.00 | 0.00 | 0.00 | 0.00 | 10,040,450.00 | 27,803,457.50 | 0.00 | 27,803,457.50 | 62,481,381.36 |
| 2 | Atención a la Salud de la Adolescencia | 100,851.53 | 0.00 | 100,851.53 | 304,213.00 | 0.00 | 0.00 | 0.00 | 304,213.00 | 0.00 | 0.00 | 0.00 | 405,064.53 |

AFASPE




| No. | UNIDAD RESPONSABLE / PROGRAMA DE ACCIÓN | SPPS RAMO 12 | | SUBTOTAL | RAMO 33 | APORTACIÓN ESTATAL | OPORTUNIDADES | OTRA | SUBTOTAL | INSABI | | SUBTOTAL | TOTAL |
|-------------|---|------------------------------------|---------------|---------------|---|----------------------|----------------------|----------------------|---------------|----------------------|--------------------|---------------|----------------|
| | | RECURSOS FINANCIEROS CASIGO CAUSES | INSUMOS | | RECURSOS FINANCIEROS FASSA - P FASSA - C RECTORIA | RECURSOS FINANCIEROS | RECURSOS FINANCIEROS | RECURSOS FINANCIEROS | | ANEXO 4 - INSUMOS | FIDEICOMISO INSABI | | |
| | | | | | RECURSOS FINANCIEROS | RECURSOS FINANCIEROS | RECURSOS FINANCIEROS | RECURSOS FINANCIEROS | | RECURSOS FINANCIEROS | | | |
| 3 | Atención a la Salud en la Infancia | 148,382.19 | 0.00 | 148,382.19 | 1,844,749.00 | 0.00 | 0.00 | 0.00 | 1,844,749.00 | 0.00 | 0.00 | 0.00 | 1,195,122.19 |
| 4 | Cáncer de Infancia y Adolescencia | 51,835.56 | 0.00 | 51,835.56 | 0.00 | 0.00 | 0.00 | 0.00 | 0.00 | 0.00 | 0.00 | 0.00 | 51,835.56 |
| Total: | | 1,222,859.33 | 24,495,953.98 | 25,718,813.31 | 11,409,467.00 | 0.00 | 0.00 | 0.00 | 11,409,467.00 | 27,003,467.96 | 0.00 | 27,003,467.96 | 84,131,493.58 |
| Gran Total: | | 24,816,932.88 | 12,764,676.87 | 37,581,609.75 | 79,076,974.78 | 0.00 | 0.00 | 0.00 | 79,076,974.78 | 60,682,314.90 | 17,819,639.32 | 82,493,844.12 | 190,849,877.48 |

NOTA: La descripción detallada de los insumos/servicios a adquirir o contratar con los recursos que se indican en el presente Apéndice, se encuentran identificados en los siguientes módulos del Sistema de Información para la Administración del Fondo para el Fortalecimiento de Acciones de Salud Pública en las Entidades Federativas, SIAFFASPE: Módulo de Reportes-Presupuestación-Ramo 12 (Formato Reporte de ramo 12 por entidad federativa, programa, fuente de financiamiento e insumo, bien o servicio); Módulo de Reportes-Presupuestación-Ramo 33 (Formato Reporte de ramo 33 por entidad federativa, programa, fuente de financiamiento e insumo, bien o servicio) y Módulo de Presupuestación-INSABI-Insumos-Captura y Validación.-----



Handwritten signature and initials.


SEGUNDA. - "LAS PARTES" acuerdan que salvo por lo expresamente estipulado en el presente instrumento jurídico, todas las demás obligaciones del "CONVENIO PRINCIPAL" deberán permanecer sin cambio alguno, por lo que reconocen y ratifican la plena vigencia del "CONVENIO PRINCIPAL".

TERCERA. - "LAS PARTES" convienen en que la ejecución del presente instrumento no constituye una novación de cualquier obligación establecida en el "CONVENIO PRINCIPAL".

CUARTA. "LAS PARTES" convienen en que, para la interpretación y cumplimiento del presente Convenio, será aplicable el derecho federal vigente y se someten irrevocablemente a la jurisdicción de los tribunales federales competentes en la Ciudad de México, renunciando a cualquier otra jurisdicción que, en razón de su domicilio presente o futuro o por cualquier otra razón, les pudiera corresponder.


QUINTA. El presente **Convenio Modificatorio** empezará surtir efectos a partir de la fecha de su firma, y se mantendrá en vigor hasta el **31 de diciembre de 2020**.


Estando enteradas las partes del contenido y de su alcance legal, lo firman al margen y a calce por cuadruplicado a los quince días del mes de junio del año dos mil veinte.





Handwritten signatures in blue ink, including a large stylized signature and several smaller ones, located at the bottom right of the page.


POR "LA SECRETARÍA"



Dr. Hugo López Gatell Ramírez
Subsecretario de Prevención y Promoción de la Salud



Dr. Ricardo Cortés Alcalá
Director General de Promoción de la Salud



Dr. Ruy López Ridaura
Director General del Centro Nacional de Programas Preventivos y Control de Enfermedades


Dr. José Luis Alomía Zagarra
Director General de Epidemiología


Dra. Alethse De La Torre Rosas
Directora General del Centro Nacional para la Prevención y el Control del VIH/SIDA


Dra. Lorena Rodríguez Bares Ramírez
Secretaría Técnica del Consejo Nacional De Salud Mental


M.C.S.S. Miriam Esther Veras Godoy
Directora General del Centro Nacional para la Salud de la Infancia y la Adolescencia



Dra. Karla Berdichevsky Feldman
Directora General del Centro Nacional de Equidad de Género y Salud Reproductiva

HOJA UNO DE FIRMAS DEL CONVENIO MODIFICATORIO AL CONVENIO ESPECIFICO EN MATERIA DE MINISTRACIÓN DE SUBSIDIOS PARA EL FORTALECIMIENTO DE ACCIONES DE SALUD PÚBLICA EN LAS ENTIDADES FEDERATIVAS, QUE CELEBRAN, EL EJECUTIVO FEDERAL POR CONDUCTO DE LA SECRETARIA DE SALUD "LA SECRETARÍA", Y EL EJECUTIVO DEL ESTADO LIBRE Y SOBERANO DE ZACATECAS POR CONDUCTO DE "LA ENTIDAD", EL 15 DE JUNIO DE 2020.





POR LA ENTIDAD.



Dr. Gilberto Breña Cantú
Secretario de Salud en funciones de Director General de Servicios de
Salud de Zacatecas



Mtro. Jorge Miranda Castro
Secretario de Finanzas 

HOJA DOS DE FIRMAS DEL CONVENIO MODIFICATORIO AL CONVENIO ESPECÍFICO EN MATERIA DE MINISTRACIÓN DE SUBSIDIOS PARA EL FORTALECIMIENTO DE ACCIONES DE SALUD PÚBLICA EN LAS ENTIDADES FEDERATIVAS, QUE CELEBRAN, EL EJECUTIVO FEDERAL POR CONDUCTO DE LA SECRETARIA DE SALUD "LA SECRETARÍA", Y EL EJECUTIVO DEL ESTADO LIBRE Y SOBERANO DE ZACATECAS POR CONDUCTO DE "LA ENTIDAD", EL 15 DE JUNIO DE 2020.


AFASPE


68