

CONVENIO MODIFICATORIO AL CONVENIO ESPECÍFICO EN MATERIA DE MINISTRACIÓN DE SUBSIDIOS PARA EL FORTALECIMIENTO DE ACCIONES DE SALUD PÚBLICA EN LAS ENTIDADES FEDERATIVAS, SUSCRITO EL 20 de Febrero de 2014, QUE CELEBRAN, POR UNA PARTE, EL EJECUTIVO FEDERAL, POR CONDUCTO DE LA SECRETARÍA DE SALUD, A LA QUE EN ADELANTE SE LE DENOMINARÁ "**LA SECRETARÍA**", REPRESENTADA EN ESTE ACTO POR EL DR. PABLO ANTONIO KURI MORALES, SUBSECRETARIO DE PREVENCIÓN Y PROMOCIÓN DE LA SALUD, ASISTIDO POR EL DR. EDUARDO JARAMILLO NAVARRETE, DIRECTOR GENERAL DE PROMOCIÓN DE LA SALUD; EL DR. CUITLÁHUAC RUIZ MATUS, DIRECTOR GENERAL DE EPIDEMIOLOGÍA; LA T.R. MARÍA VIRGINIA GONZÁLEZ TORRES, SECRETARIA TÉCNICA DEL CONSEJO NACIONAL DE SALUD MENTAL; LA DRA. MARTHA CECILIA HIJAR MEDINA, SECRETARIA TÉCNICA DEL CONSEJO NACIONAL PARA LA PREVENCIÓN DE ACCIDENTES; LA DRA. PRUDENCIA CERÓN MIRELES, DIRECTORA GENERAL DEL CENTRO NACIONAL DE EQUIDAD DE GÉNERO Y SALUD REPRODUCTIVA; EL DR. JESÚS FELIPE GONZÁLEZ ROLDÁN, DIRECTOR GENERAL DEL CENTRO NACIONAL DE PROGRAMAS PREVENTIVOS Y CONTROL DE ENFERMEDADES; EL MTR. RAÚL MARTÍN DEL CAMPO SÁNCHEZ, DIRECTOR GENERAL DEL CENTRO NACIONAL PARA LA PREVENCIÓN Y EL CONTROL DE LAS ADICCIONES; LA DRA. PATRICIA ESTELA URIBE ZÚÑIGA, DIRECTORA GENERAL DEL CENTRO NACIONAL PARA LA PREVENCIÓN Y EL CONTROL DEL VIH/SIDA; Y EL DR. IGNACIO FEDERICO VILLASEÑOR RUIZ, DIRECTOR GENERAL DEL CENTRO NACIONAL PARA LA SALUD DE LA INFANCIA Y LA ADOLESCENCIA; Y POR LA OTRA PARTE, EL EJECUTIVO DEL ESTADO LIBRE Y SOBERANO DE ZACATECAS, A QUIEN EN LO SUCESIVO SE LE DENOMINARÁ "**LA ENTIDAD**", REPRESENTADO POR EL DR. RAÚL ESTRADA DAY, DIRECTOR GENERAL DE LOS SERVICIOS DE SALUD DE ZACATECAS CON LA PARTICIPACIÓN DE EL ING. FERNANDO ENRIQUE SOTO ACOSTA, SECRETARIO DE FINANZAS, CONFORME A LOS ANTECEDENTES, DECLARACIONES Y CLÁUSULAS SIGUIENTES:

ANTECEDENTES

- I. Con fecha 20 de Febrero de 2014, "**LA SECRETARÍA**" y "**LA ENTIDAD**", celebraron el **CONVENIO ESPECIFICO EN MATERIA DE MINISTRACIÓN DE SUBSIDIOS PARA EL FORTALECIMIENTO DE ACCIONES DE SALUD PÚBLICA EN LAS ENTIDADES FEDERATIVAS**, con el objeto de ministrar recursos presupuestarios federales e insumos federales a "**LA ENTIDAD**", a fin de coordinar su participación con el Ejecutivo Federal, en términos del artículo 9 y 13, apartado B de la Ley General de Salud, que permitan a "**LA ENTIDAD**", la adecuada instrumentación así como fortalecer la integralidad de las acciones de Promoción y Prevención de la Salud, documento que en adelante se denominará "**CONVENIO PRINCIPAL**".
- II. En la Cláusula **DÉCIMA**, denominada **MODIFICACIONES AL CONVENIO**, del "**CONVENIO PRINCIPAL**", las partes acordaron lo que a la letra dice: "*... que el presente Convenio Especifico podrá modificarse de común acuerdo y por escrito, sin alterar su estructura y en estricto apego a las disposiciones jurídicas aplicables. Las modificaciones al Convenio Especifico obligarán a sus signatarios a partir de la fecha de su firma y deberán publicarse en el Diario Oficial de la Federación y en el órgano de difusión oficial de "LA ENTIDAD"*".
- III. Las partes han determinado, derivado del comportamiento del gasto observado por las unidades administrativas y órganos desconcentrados a cargo de los *Programas de Acción Específicos*, en lo sucesivo "**LOS PROGRAMAS**", modificar las Cláusulas **Primera, Segunda, Tercera y Sexta**, así como los **Anexos 2, 3, 4, 5** y el **Apéndice** del "**CONVENIO PRINCIPAL**", con la finalidad de precisar los términos para el cumplimiento de algunas obligaciones y ajustar los montos de los recursos presupuestarios federales y/o insumos federales ministrados a "**LA ENTIDAD**".

DECLARACIONES

- I. "**LA SECRETARÍA**", por medio de su representante, declara:
 - I.1. Que se reproducen y ratifican las declaraciones insertas en el "**CONVENIO PRINCIPAL**".

II. "LA ENTIDAD", por medio de su representante, declara:

II.1. Que se reproducen y ratifican las declaraciones insertas en el "CONVENIO PRINCIPAL".

III. Las partes declaran conjuntamente:

III.1. Que se reconocen mutuamente la personalidad con la que comparecen a la celebración del presente instrumento.

III.2. Que están de acuerdo en celebrar el presente **Convenio Modificatorio**, de conformidad con los términos y condiciones que se establecen en el mismo, al tenor de las siguientes:

CLÁUSULAS

PRIMERA: El presente **Convenio Modificatorio**, tiene por objeto modificar las Cláusulas **Primera, Segunda, Tercera y Sexta**, así como los **Anexos 2, 3, 4, 5** y el **Apéndice** del "CONVENIO PRINCIPAL", para quedar como sigue:

PRIMERA.-...

| No. | UNIDAD RESPONSABLE / PROGRAMA DE ACCIÓN | MONTO MÁXIMO A CARGO DE "LA SECRETARÍA" | | |
|--|--|---|-------------------|---------------------|
| | | (Pesos) | | |
| | | RECURSOS PRESUPUESTARIOS FEDERALES | INSUMOS FEDERALES | TOTAL |
| 310 DIRECCIÓN GENERAL DE PROMOCIÓN DE LA SALUD | | | | |
| 1 | Promoción de la Salud y Determinantes Sociales | 1,514,892.00 | 0.00 | 1,514,892.00 |
| 2 | Entornos y Comunidades Saludables | 0.00 | 0.00 | 0.00 |
| 3 | Alimentación y Activación Física | 0.00 | 0.00 | 0.00 |
| Subtotal: | | 1,514,892.00 | 0.00 | 1,514,892.00 |
| 316 DIRECCIÓN GENERAL DE EPIDEMIOLOGÍA | | | | |
| 1 | Sistema Nacional de Vigilancia Epidemiológica | 2,500,000.00 | 0.00 | 2,500,000.00 |
| 2 | SINAVE (Componente de Vigilancia Epidemiológica) | 2,300,000.00 | 68,621.00 | 2,368,621.00 |
| Subtotal: | | 4,800,000.00 | 68,621.00 | 4,868,621.00 |
| 313 SECRETARIADO TÉCNICO DEL CONSEJO NACIONAL DE SALUD MENTAL | | | | |
| 1 | Salud Mental | 300,000.00 | 0.00 | 300,000.00 |
| Subtotal: | | 300,000.00 | 0.00 | 300,000.00 |

Original

| 315 SECRETARIADO TÉCNICO DEL CONSEJO NACIONAL PARA LA PREVENCIÓN DE ACCIDENTES | | | | |
|--|--|----------------------|---------------------|----------------------|
| 1 | Seguridad Vial | 830,000.00 | 0.00 | 830,000.00 |
| 2 | Prevención de lesiones de causa externa intencionales | 0.00 | 0.00 | 0.00 |
| Subtotal: | | 830,000.00 | 0.00 | 830,000.00 |
| L00 CENTRO NACIONAL DE EQUIDAD DE GÉNERO Y SALUD REPRODUCTIVA | | | | |
| 1 | Prevención del Cáncer en la Mujer | 12,548,179.12 | 3,340,102.60 | 15,888,281.72 |
| 2 | Salud Materna y Perinatal | 12,122,606.45 | 535,414.22 | 12,658,020.67 |
| 3 | Salud Sexual y Reproductiva para el Adolescente | 2,990,220.00 | 105,300.00 | 3,095,520.00 |
| 4 | Planificación Familiar y Anticoncepción | 1,234,300.00 | 177,120.00 | 1,411,420.00 |
| 5 | Prevención y Atención de la Violencia Familiar y de Género | 5,107,455.00 | 154,020.00 | 5,261,475.00 |
| 6 | Igualdad de Género en Salud | 250,000.00 | 40,384.20 | 290,384.20 |
| Subtotal: | | 34,252,760.57 | 4,352,341.02 | 38,605,101.59 |
| 000 CENTRO NACIONAL DE PROGRAMAS PREVENTIVOS Y CONTROL DE ENFERMEDADES | | | | |
| 1 | Rabia | 0.00 | 36,075.38 | 36,075.38 |
| 2 | Brucelosis y Leptospirosis | 0.00 | 0.00 | 0.00 |
| 3 | Patógenos de la garrapata café y otros ectoparásitos | 0.00 | 0.00 | 0.00 |
| 4 | Vigilancia, Prevención y Control del Dengue | 902,047.18 | 781,781.82 | 1,683,829.00 |
| 5 | Prevención y Control del Paludismo | 394,000.00 | 0.00 | 394,000.00 |
| 6 | Oncocercosis | 0.00 | 0.00 | 0.00 |
| 7 | Enfermedad de Chagas | 93,500.00 | 0.00 | 93,500.00 |
| 8 | Leishmaniasis | 0.00 | 0.00 | 0.00 |
| 9 | Intoxicación por Picadura de Alacrán | 28,500.00 | 0.00 | 28,500.00 |
| 10 | Diabetes Mellitus | 2,298,840.00 | 0.00 | 2,298,840.00 |
| 11 | Obesidad y Riesgo Cardiovascular | 3,812,042.00 | 0.00 | 3,812,042.00 |
| 12 | Atención al Adulto Mayor | 0.00 | 0.00 | 0.00 |
| 13 | Salud Bucal | 75,598.00 | 0.00 | 75,598.00 |
| 14 | Prevención y Control de la Tuberculosis | 30,000.00 | 30,581.40 | 60,581.40 |

550,00

37542
975.70

| | | | | |
|--|--|----------------------|----------------------|----------------------|
| 15 | Prevención y Control de la Lepra | 0.00 | 0.00 | 0.00 |
| 16 | Urgencias Epidemiológicas y Atención a Desastres | 500,000.00 | 0.00 | 500,000.00 |
| 17 | Prevención de Cólera | 211,052.25 | 0.00 | 211,052.25 |
| Subtotal: | | 8,345,579.43 | 848,438.60 | 9,194,018.03 |
| X00 CENTRO NACIONAL PARA LA PREVENCIÓN Y EL CONTROL DE LAS ADICCIONES | | | | |
| 1 | Prevención y Tratamiento de las Adicciones | 3,027,341.41 | 0.00 | 3,027,341.41 |
| Subtotal: | | 3,027,341.41 | 0.00 | 3,027,341.41 |
| K00 CENTRO NACIONAL PARA LA PREVENCIÓN Y EL CONTROL DEL VIH/SIDA | | | | |
| 1 | Programa especial de respuesta al VIH/SIDA e ITS (PEVSI) | 125,867.00 | 1,431,073.70 | 1,556,940.70 |
| Subtotal: | | 125,867.00 | 1,431,073.70 | 1,556,940.70 |
| R00 CENTRO NACIONAL PARA LA SALUD DE LA INFANCIA Y LA ADOLESCENCIA | | | | |
| 1 | Vacunación Universal | 405,000.00 | 11,859,440.00 | 12,264,440.00 |
| 2 | Salud para la Infancia y la Adolescencia | 347,500.00 | 0.00 | 347,500.00 |
| 3 | Prevención y el Tratamiento de Cáncer en la Infancia y la Adolescencia | 584,069.96 | 0.00 | 584,069.96 |
| Subtotal: | | 1,336,569.96 | 11,859,440.00 | 13,196,009.96 |
| Total de recursos federales a ministrar a "LA ENTIDAD" | | 54,533,010.37 | 18,559,914.32 | 73,092,924.69 |

...
SEGUNDA.- MINISTRACIÓN.- Para la realización de las acciones objeto del presente instrumento, "LA SECRETARÍA" ministrará a "LA ENTIDAD" recursos federales hasta por la cantidad de \$73,092,924.69 (setenta y tres millones noventa y dos mil novecientos veinticuatro pesos 69/100 M.N.), con cargo al presupuesto de "LA SECRETARÍA", para la realización de las intervenciones que contemplan "LOS PROGRAMAS".

Los recursos presupuestarios federales por un monto de \$54,533,010.37 (cincuenta y cuatro millones quinientos treinta y tres mil diez pesos 37/100 M.N.) se radicarán a la Secretaría de Finanzas de "LA ENTIDAD", en la cuenta bancaria productiva específica que ésta establezca para tal efecto, en forma previa a la entrega de los recursos, en la institución de crédito bancaria que la misma determine, informando de ello a "LA SECRETARÍA". Los recursos presupuestarios a que se hace alusión, se ministrarán conforme al calendario establecido en el Anexo 3.

Una vez que sean radicados los recursos presupuestarios federales en la Secretaría de Finanzas de "LA ENTIDAD", ésta se obliga a ministrarlos a la Unidad Ejecutora junto con los rendimientos financieros que se generen en un plazo no mayor a 5 días hábiles, contados a partir de que "LA SECRETARÍA" radique los recursos presupuestarios federales en la Secretaría de Finanzas de conformidad con los alcances establecidos en EL ACUERDO MARCO DE COORDINACIÓN, suscrito el 10/10/2012.

Para efectos de este Convenio Específico se entenderá como **Unidad Ejecutora a la Dirección General de los Servicios de Salud de Zacatecas.**

Los recursos presupuestarios federales que ministre **"LA SECRETARÍA"** a **"LA ENTIDAD"** definidos como insumos federales, por un monto total de \$18,559,914.32 (**dieciocho millones quinientos cincuenta y nueve mil novecientos catorce pesos 32/100 M.N.**) serán entregados directamente a la **Dirección General de los Servicios de Salud de Zacatecas**, y serán aplicados, de manera exclusiva, en **"LOS PROGRAMAS"** señalados en la Cláusula Primera del presente instrumento.

...

TERCERA.- INTERVENCIONES, INDICADORES Y METAS.- ...

"LA ENTIDAD", deberá mantener bajo su custodia, a través de la **Dirección General de los Servicios de Salud de Zacatecas**, por lo menos 5 años posteriores a su expedición, la documentación comprobatoria original de carácter técnico, administrativo y operativo del cumplimiento de las metas a que hace referencia el **Anexo 4** del presente instrumento, y en su caso, proporcionarla cuando ésta le sea requerida por **"LA SECRETARÍA"**, por la Secretaría de Hacienda y Crédito Público y/o las instancias de fiscalización federal que corresponda, así como la información adicional que éstas últimas llegaran a requerirle.

SEXTA.- ...

- VI. Informar a **"LA SECRETARÍA"**, a través de las unidades administrativas u órganos desconcentrados que tienen a cargo cada uno de **"LOS PROGRAMAS"**, mediante los formatos que se generan a través del Módulo Informes Trimestrales del *Sistema de Información para la Administración del Fondo para el Fortalecimiento de Acciones de Salud Pública en las Entidades Federativas - SIAFFASPE -*, dentro de los 10 días hábiles siguientes a la terminación del trimestre de que se trate, sobre el ejercicio, destino y los resultados obtenidos respecto de los recursos presupuestarios federales e insumos federales ministrados, así como del avance de **"LOS PROGRAMAS"** de salud pública previstos en este instrumento, incluyendo el cumplimiento de las intervenciones e indicadores y sus metas, previstos en la cláusula tercera de este Convenio Específico, así como el avance y, en su caso, resultados de las acciones que lleve a cabo de conformidad con este instrumento.

...

- Se agrega:*
XXII. Reintegrar a la Torería de la Federación, dentro de los 15 días naturales siguientes al cierre del ejercicio, los rendimientos financieros que generen los recursos presupuestarios federales transferidos por **"LA SECRETARIA"**, e informar a las diferentes instancias fiscalizadoras, cuando así lo requieran, el monto y fecha de dicho reintegro, o en su caso la aplicación de los rendimientos financieros conforme a lo establecido en la cláusula cuarta del presente instrumento.

Continúa en la página siguiente

5

ANEXO 2

DEL CONVENIO MODIFICATORIO AL CONVENIO ESPECIFICO EN MATERIA DE MINISTRACION DE SUBSIDIOS PARA EL FORTALECIMIENTO DE ACCIONES DE SALUD PÚBLICA EN LAS ENTIDADES FEDERATIVAS QUE CELEBRAN, EL EJECUTIVO FEDERAL, POR CONDUCTO DE "LA SECRETARÍA", Y EL EJECUTIVO DEL ESTADO LIBRE Y SOBERANO DE ZACATECAS, POR CONDUCTO DE "LA ENTIDAD".

Identificación de fuentes de financiamiento de "LOS PROGRAMAS" en materia de Salud Pública

310 DIRECCIÓN GENERAL DE PROMOCIÓN DE LA SALUD

| No | PROGRAMA DE ACCIÓN ESPECÍFICO | ORIGEN DE LOS RECURSOS PRESUPUESTARIOS (PESOS) Ramo.12 | | | | | | | | | | | | | | |
|----------------|--|--|-------------|---|--------------------------------|-----------------|-------------|----------------------------|---|---|-------------------|-------------|-------------|--------------|---------------------|---------------------|
| | | SPPS/ INTERVENCIONES | | COMISIÓN NACIONAL DE PROTECCIÓN SOCIAL EN SALUD | | | | | | | | SUBTOTAL | TOTAL | | | |
| | | CASSCO | CAUSES | ANEXO IV PRORESPPPO | ANEXO IV APOYO FEDERAL INSUMOS | ANEXO IV CONSEG | SUBTOTAL | FPGC APOYO FEDERAL INSUMOS | FPGC APOYO FEDERAL PRUEBAS DE DIAGNÓSTICO | FPGC APOYO FEDERAL PRUEBAS DE DIAGNÓSTICO | | | | | | |
| 1 | Promoción de la Salud y Determinantes Sociales | 1,514,892.00 | 0.00 | 0.00 | 0.00 | 0.00 | 0.00 | 0.00 | 0.00 | 0.00 | 0.00 | 0.00 | 0.00 | 1,514,892.00 | 1,514,892.00 | |
| 2 | Entornos y Comunidades Saludables | 0.00 | 0.00 | 0.00 | 0.00 | 0.00 | 0.00 | 0.00 | 0.00 | 0.00 | 0.00 | 0.00 | 0.00 | 0.00 | 0.00 | |
| 3 | Alimentación y Activación Física | 0.00 | 0.00 | 240,002.00 | 0.00 | 0.00 | 0.00 | 0.00 | 0.00 | 0.00 | 240,002.00 | 0.00 | 0.00 | 0.00 | 240,002.00 | 240,002.00 |
| TOTALES | | 1,514,892.00 | 0.00 | 240,002.00 | 0.00 | 0.00 | 0.00 | 0.00 | 0.00 | 0.00 | 240,002.00 | 0.00 | 0.00 | 0.00 | 1,754,894.00 | 1,754,894.00 |

316 DIRECCIÓN GENERAL DE EPIDEMIOLOGÍA

| No | PROGRAMA DE ACCIÓN ESPECÍFICO | ORIGEN DE LOS RECURSOS PRESUPUESTARIOS (PESOS) Ramo.12 | | | | | | | | | | | | | | |
|----------------|--|--|-------------|---|--------------------------------|-----------------|-------------|----------------------------|---|---|---------------------|-------------|-------------|-------------|---------------------|---------------------|
| | | SPPS/ INTERVENCIONES | | COMISIÓN NACIONAL DE PROTECCIÓN SOCIAL EN SALUD | | | | | | | | SUBTOTAL | TOTAL | | | |
| | | CASSCO | CAUSES | ANEXO IV PRORESPPPO | ANEXO IV APOYO FEDERAL INSUMOS | ANEXO IV CONSEG | SUBTOTAL | FPGC APOYO FEDERAL INSUMOS | FPGC APOYO FEDERAL PRUEBAS DE DIAGNÓSTICO | FPGC APOYO FEDERAL PRUEBAS DE DIAGNÓSTICO | | | | | | |
| 1 | Sistema Nacional de Vigilancia Epidemiológica | 2,500,000.00 | 0.00 | 0.00 | 0.00 | 0.00 | 0.00 | 0.00 | 0.00 | 0.00 | 0.00 | 0.00 | 0.00 | 0.00 | 2,500,000.00 | 2,500,000.00 |
| 2 | SINAVE (Componente de Vigilancia Epidemiológica) | 2,300,000.00 | 0.00 | 2,101,448.00 | 0.00 | 0.00 | 0.00 | 0.00 | 0.00 | 0.00 | 2,101,448.00 | 0.00 | 0.00 | 0.00 | 4,401,448.00 | 4,401,448.00 |
| TOTALES | | 4,800,000.00 | 0.00 | 2,101,448.00 | 0.00 | 0.00 | 0.00 | 0.00 | 0.00 | 0.00 | 2,101,448.00 | 0.00 | 0.00 | 0.00 | 6,901,448.00 | 6,901,448.00 |

313 SECRETARIADO TÉCNICO DEL CONSEJO NACIONAL DE SALUD MENTAL*

ORIGEN DE LOS RECURSOS PRESUPUESTARIOS

| No | PROGRAMA DE ACCIÓN ESPECÍFICO | SPPS/INTERVENCIONES | | | | | COMISIÓN NACIONAL DE PROTECCIÓN SOCIAL EN SALUD | | | | | SUBTOTAL | TOTAL | |
|----------------|-------------------------------|---------------------|------------|------------|-------------------|--------------------------------|---|----------|----------------------------|---|------|----------|-------|--------------|
| | | CASSCO | CAUSAS | SUBTOTAL | ANEXO IV PRORESPO | ANEXO IV APOYO FEDERAL INSUMOS | ANEXO IV CONSEG | SUBTOTAL | FPGC APOYO FEDERAL INSUMOS | FPGC APOYO FEDERAL PRUEBAS DE DIAGNOSTICO | | | | |
| | | | | | | | | | | | 0.00 | | | 300,000.00 |
| 1 | Salud Mental | 0.00 | 300,000.00 | 300,000.00 | 1,757,500.00 | 0.00 | 1,757,500.00 | 0.00 | 0.00 | 0.00 | 0.00 | 0.00 | 0.00 | 2,057,500.00 |
| TOTALES | | 0.00 | 300,000.00 | 300,000.00 | 1,757,500.00 | 0.00 | 1,757,500.00 | 0.00 | 0.00 | 0.00 | 0.00 | 0.00 | 0.00 | 2,057,500.00 |

315 SECRETARIADO TÉCNICO DEL CONSEJO NACIONAL PARA LA PREVENCIÓN DE ACCIDENTES

ORIGEN DE LOS RECURSOS PRESUPUESTARIOS

| No | PROGRAMA DE ACCIÓN ESPECÍFICO | SPPS/INTERVENCIONES | | | | | COMISIÓN NACIONAL DE PROTECCIÓN SOCIAL EN SALUD | | | | | SUBTOTAL | TOTAL | |
|----------------|---|---------------------|--------|------------|-------------------|--------------------------------|---|----------|----------------------------|---|------------|----------|-------|------------|
| | | CASSCO | CAUSAS | SUBTOTAL | ANEXO IV PRORESPO | ANEXO IV APOYO FEDERAL INSUMOS | ANEXO IV CONSEG | SUBTOTAL | FPGC APOYO FEDERAL INSUMOS | FPGC APOYO FEDERAL PRUEBAS DE DIAGNOSTICO | | | | |
| | | | | | | | | | | | 830,000.00 | | | 0.00 |
| 1 | Seguridad Vial | 830,000.00 | 0.00 | 830,000.00 | 0.00 | 0.00 | 0.00 | 0.00 | 0.00 | 0.00 | 0.00 | 0.00 | 0.00 | 830,000.00 |
| 2 | Prevención de lesiones de causa externa intencionales | 0.00 | 0.00 | 0.00 | 0.00 | 0.00 | 0.00 | 0.00 | 0.00 | 0.00 | 0.00 | 0.00 | 0.00 | 0.00 |
| TOTALES | | 830,000.00 | 0.00 | 830,000.00 | 0.00 | 0.00 | 0.00 | 0.00 | 0.00 | 0.00 | 0.00 | 0.00 | 0.00 | 830,000.00 |

L00 CENTRO NACIONAL DE EQUIDAD DE GÉNERO Y SALUD REPRODUCTIVA

ORIGEN DE LOS RECURSOS PRESUPUESTARIOS

| No | PROGRAMA DE ACCIÓN ESPECÍFICO | SPPS/INTERVENCIONES | | | | | COMISIÓN NACIONAL DE PROTECCIÓN SOCIAL EN SALUD | | | | | SUBTOTAL | TOTAL | |
|----------------|--|---------------------|---------------|---------------|-------------------|--------------------------------|---|--------------|----------------------------|---|------------|----------|-------|---------------|
| | | CASSCO | CAUSAS | SUBTOTAL | ANEXO IV PRORESPO | ANEXO IV APOYO FEDERAL INSUMOS | ANEXO IV CONSEG | SUBTOTAL | FPGC APOYO FEDERAL INSUMOS | FPGC APOYO FEDERAL PRUEBAS DE DIAGNOSTICO | | | | |
| | | | | | | | | | | | 430,517.76 | | | 12,117,661.36 |
| 1 | Prevención del Cáncer en la Mujer | 430,517.76 | 12,117,661.36 | 12,548,179.12 | 15,420,285.00 | 0.00 | 15,420,285.00 | 0.00 | 0.00 | 0.00 | 0.00 | 0.00 | 0.00 | 27,968,464.12 |
| 2 | Salud Materna y Perinatal | 0.00 | 12,051,740.00 | 12,051,740.00 | 13,302,500.00 | 0.00 | 22,889,265.77 | 9,596,765.77 | 0.00 | 0.00 | 0.00 | 0.00 | 0.00 | 34,851,005.77 |
| 3 | Salud Sexual y Reproductiva para el Adolescente | 2,734,100.00 | 256,120.00 | 2,990,220.00 | 750,000.00 | 0.00 | 750,000.00 | 0.00 | 0.00 | 0.00 | 0.00 | 0.00 | 0.00 | 3,740,220.00 |
| 4 | Planificación Familiar y Anticoncepción | 0.00 | 1,234,300.00 | 1,234,300.00 | 1,724,000.00 | 14,975,762.59 | 16,699,762.59 | 0.00 | 0.00 | 0.00 | 0.00 | 0.00 | 0.00 | 17,934,062.59 |
| 5 | Prevención y Atención de la Violencia Familiar y de Género | 0.00 | 5,107,455.00 | 5,107,455.00 | 730,000.00 | 0.00 | 730,000.00 | 0.00 | 0.00 | 0.00 | 0.00 | 0.00 | 0.00 | 5,837,455.00 |
| 6 | Igualdad de Género en Salud | 250,000.00 | 0.00 | 250,000.00 | 0.00 | 0.00 | 0.00 | 0.00 | 0.00 | 0.00 | 0.00 | 0.00 | 0.00 | 250,000.00 |
| TOTALES | | 3,414,617.76 | 30,767,276.36 | 34,181,894.12 | 31,926,785.00 | 14,975,762.59 | 56,489,313.36 | 9,596,765.77 | 0.00 | 0.00 | 0.00 | 0.00 | 0.00 | 90,687,207.48 |

Handwritten signature and scribbles.

000 CENTRO NACIONAL DE PROGRAMAS PREVENTIVOS Y CONTROL DE ENFERMEDADES

| No | PROGRAMA DE ACCIÓN ESPECÍFICO | ORIGEN DE LOS RECURSOS PRESUPUESTARIOS | | | | | | | | | | SUBTOTAL | TOTAL |
|----|--|--|---------------------|---|----------------------|--------------------------------|---------------------|-------------|----------------------------|---|----------------------|-------------|----------------------|
| | | SPPS/INTERVENCIONES | | COMISIÓN NACIONAL DE PROTECCIÓN SOCIAL EN SALUD | | | | | | | | | |
| | | CASSCO | CAUSAS | SUBTOTAL | ANEXO IV PRORESPO | ANEXO IV APOYO FEDERAL INSUMOS | ANEXO IV CONSEG | SUBTOTAL | EPGC APOYO FEDERAL INSUMOS | EPGC APOYO FEDERAL PRUEBAS DE DIAGNOSTICO | | | |
| 1 | Rabia | 0.00 | 0.00 | 0.00 | 108,000.00 | 0.00 | 0.00 | 0.00 | 0.00 | 0.00 | 108,000.00 | 0.00 | 108,000.00 |
| 2 | Brucelosis y Leptospirosis | 0.00 | 0.00 | 0.00 | 16,500.00 | 0.00 | 0.00 | 0.00 | 0.00 | 0.00 | 16,500.00 | 0.00 | 16,500.00 |
| 3 | Patógenos de la garrapata café y otros ectoparásitos | 0.00 | 0.00 | 0.00 | 0.00 | 0.00 | 0.00 | 0.00 | 0.00 | 0.00 | 0.00 | 0.00 | 0.00 |
| 4 | Vigilancia, Prevención y Control del Dengue | 902,047.18 | 0.00 | 902,047.18 | 1,000.00 | 0.00 | 0.00 | 0.00 | 0.00 | 0.00 | 1,000.00 | 0.00 | 903,047.18 |
| 5 | Prevención y Control del Paludismo | 394,000.00 | 0.00 | 394,000.00 | 43,000.00 | 0.00 | 0.00 | 0.00 | 0.00 | 0.00 | 43,000.00 | 0.00 | 437,000.00 |
| 6 | Oncocercosis | 0.00 | 0.00 | 0.00 | 0.00 | 0.00 | 0.00 | 0.00 | 0.00 | 0.00 | 0.00 | 0.00 | 0.00 |
| 7 | Enfermedad de Chagas | 93,500.00 | 0.00 | 93,500.00 | 1,115,000.00 | 0.00 | 0.00 | 0.00 | 0.00 | 0.00 | 1,115,000.00 | 0.00 | 1,208,500.00 |
| 8 | Leishmaniasis | 0.00 | 0.00 | 0.00 | 0.00 | 0.00 | 0.00 | 0.00 | 0.00 | 0.00 | 0.00 | 0.00 | 0.00 |
| 9 | Intoxicación por Picadura de Alacrán | 28,500.00 | 0.00 | 28,500.00 | 750,000.00 | 0.00 | 0.00 | 0.00 | 0.00 | 0.00 | 750,000.00 | 0.00 | 778,500.00 |
| 10 | Diabetes Mellitus | 720,000.00 | 1,578,840.00 | 2,298,840.00 | 11,655,920.46 | 0.00 | 2,969,210.00 | 0.00 | 0.00 | 0.00 | 14,625,130.46 | 0.00 | 16,923,970.46 |
| 11 | Obesidad y Riesgo Cardiovascular | 2,158,242.00 | 1,653,800.00 | 3,812,042.00 | 6,255,721.43 | 0.00 | 0.00 | 0.00 | 0.00 | 0.00 | 6,255,721.43 | 0.00 | 10,067,763.43 |
| 12 | Atención al Adulto Mayor | 0.00 | 0.00 | 0.00 | 2,081,884.00 | 0.00 | 0.00 | 0.00 | 0.00 | 0.00 | 2,081,884.00 | 0.00 | 2,081,884.00 |
| 13 | Salud Bucal | 52,598.00 | 23,000.00 | 75,598.00 | 7,710,080.00 | 0.00 | 0.00 | 0.00 | 0.00 | 0.00 | 7,710,080.00 | 0.00 | 7,785,678.00 |
| 14 | Prevención y Control de la Tuberculosis | 30,000.00 | 0.00 | 30,000.00 | 435,000.00 | 0.00 | 0.00 | 0.00 | 0.00 | 0.00 | 435,000.00 | 0.00 | 465,000.00 |
| 15 | Prevención y Control de la Lepra | 0.00 | 0.00 | 0.00 | 7,700.00 | 0.00 | 0.00 | 0.00 | 0.00 | 0.00 | 7,700.00 | 0.00 | 7,700.00 |
| 16 | Urgencias Epidemiológicas y Atención a Desastres | 500,000.00 | 0.00 | 500,000.00 | 0.00 | 0.00 | 0.00 | 0.00 | 0.00 | 0.00 | 0.00 | 0.00 | 500,000.00 |
| 17 | Prevención de Cólera | 0.00 | 211,052.25 | 211,052.25 | 171,426.16 | 0.00 | 0.00 | 0.00 | 0.00 | 0.00 | 171,426.16 | 0.00 | 382,478.41 |
| | TOTALES | 4,878,887.18 | 3,466,692.25 | 8,345,579.43 | 30,351,232.05 | 0.00 | 2,969,210.00 | 0.00 | 0.00 | 0.00 | 33,320,442.05 | 0.00 | 41,666,021.48 |

subido

Handwritten signature and initials at the bottom right of the page.

X00 CENTRO NACIONAL PARA LA PREVENCIÓN Y EL CONTROL DE LAS ADICCIONES

| No | ORIGEN DE LOS RECURSOS PRESUPUESTARIOS (PESOS) Ramo 12 | | | | | | | | | |
|----------------|--|---------------------|---|---------------------|--------------------------------|-----------------|---------------------|----------------------------|---|---------------------|
| | SPPS/INTERVENCIONES | | COMISIÓN NACIONAL DE PROTECCIÓN SOCIAL EN SALUD | | | | | | | |
| | CASSCO | CAUSES | SUBTOTAL | ANEXO IV PRORESPPPO | ANEXO IV APOYO FEDERAL INSUMOS | ANEXO IV CONSEG | SUBTOTAL | FPGC APOYO FEDERAL INSUMOS | FPGC APOYO FEDERAL PRUEBAS DE DIAGNOSTICO | TOTAL |
| 1 | 357,500.00 | 2,669,841.41 | 3,027,341.41 | 1,433,350.00 | 0.00 | 0.00 | 1,433,350.00 | 0.00 | 0.00 | 4,460,691.41 |
| TOTALES | 357,500.00 | 2,669,841.41 | 3,027,341.41 | 1,433,350.00 | 0.00 | 0.00 | 1,433,350.00 | 0.00 | 0.00 | 4,460,691.41 |

K00 CENTRO NACIONAL PARA LA PREVENCIÓN Y EL CONTROL DEL VIH/SIDA

| No | ORIGEN DE LOS RECURSOS PRESUPUESTARIOS (PESOS) Ramo 12 | | | | | | | | | |
|----------------|--|-------------|---|---------------------|--------------------------------|-----------------|---------------------|----------------------------|---|----------------------|
| | SPPS/INTERVENCIONES | | COMISIÓN NACIONAL DE PROTECCIÓN SOCIAL EN SALUD | | | | | | | |
| | CASSCO | CAUSES | SUBTOTAL | ANEXO IV PRORESPPPO | ANEXO IV APOYO FEDERAL INSUMOS | ANEXO IV CONSEG | SUBTOTAL | FPGC APOYO FEDERAL INSUMOS | FPGC APOYO FEDERAL PRUEBAS DE DIAGNOSTICO | TOTAL |
| 1 | 125,867.00 | 0.00 | 125,867.00 | 3,844,000.00 | 0.00 | 0.00 | 3,844,000.00 | 11,773,217.22 | 1,626,372.00 | 17,369,456.22 |
| TOTALES | 125,867.00 | 0.00 | 125,867.00 | 3,844,000.00 | 0.00 | 0.00 | 3,844,000.00 | 11,773,217.22 | 1,626,372.00 | 17,369,456.22 |

R00 CENTRO NACIONAL PARA LA SALUD DE LA INFANCIA Y LA ADOLESCENCIA

| No | ORIGEN DE LOS RECURSOS PRESUPUESTARIOS (PESOS) Ramo 12 | | | | | | | | | |
|----------------|--|-------------------|---|---------------------|--------------------------------|-----------------|----------------------|----------------------------|---|----------------------|
| | SPPS/INTERVENCIONES | | COMISIÓN NACIONAL DE PROTECCIÓN SOCIAL EN SALUD | | | | | | | |
| | CASSCO | CAUSES | SUBTOTAL | ANEXO IV PRORESPPPO | ANEXO IV APOYO FEDERAL INSUMOS | ANEXO IV CONSEG | SUBTOTAL | FPGC APOYO FEDERAL INSUMOS | FPGC APOYO FEDERAL PRUEBAS DE DIAGNOSTICO | TOTAL |
| 1 | 405,000.00 | 0.00 | 405,000.00 | 6,535,000.00 | 21,191,942.00 | 0.00 | 27,726,942.00 | 0.00 | 0.00 | 28,131,942.00 |
| 2 | 347,500.00 | 0.00 | 347,500.00 | 252,250.00 | 0.00 | 0.00 | 252,250.00 | 0.00 | 0.00 | 599,750.00 |
| 3 | 0.00 | 584,069.96 | 584,069.96 | 200,000.00 | 0.00 | 0.00 | 200,000.00 | 0.00 | 0.00 | 784,069.96 |
| TOTALES | 752,500.00 | 584,069.96 | 1,336,569.96 | 6,987,250.00 | 21,191,942.00 | 0.00 | 28,179,192.00 | 0.00 | 0.00 | 29,515,761.96 |

Gran Total

| No | ORIGEN DE LOS RECURSOS PRESUPUESTARIOS (PESOS) Ramo 12 | | | | | | | | | | | TOTAL |
|----|--|---------------|---------------|---------------------|---|-----------------|----------------|----------------------------|---|---------------|----------------|-------|
| | SPPS/ INTERVENCIONES | | | | COMISION NACIONAL DE PROTECCION SOCIAL EN SALUD | | | | | | | |
| | CASSCO | CAUSES | SUBTOTAL | ANEXO IV PRORESPPPO | ANEXO IV APOYO FEDERAL INSUMOS | ANEXO IV CONSEG | SUBTOTAL | FPGC APOYO FEDERAL INSUMOS | FPGC APOYO FEDERAL PRUEBAS DE DIAGNOSTICO | SUBTOTAL | TOTAL | |
| | 16,874,263.94 | 37,787,879.98 | 54,462,143.92 | 78,641,587.05 | 36,167,704.59 | 12,565,975.77 | 127,375,247.41 | 11,773,217.22 | 1,626,372.00 | 13,399,589.22 | 195,236,980.55 | |

bajo

NOTA: Para el programa de Salud Materna y Perinatal a cargo del Centro Nacional de Equidad de Género y Salud Reproductiva, tendrá como fuente de financiamiento adicional recursos del Seguro Médico Siglo XXI, SMS XXI, los cuales serán transferidos a través del Ramo 12.

| ORIGEN DE LOS RECURSOS PRESUPUESTARIOS (PESOS) RAMO 12 | | | | |
|--|---|--|--------------------|--------------|
| No. | UNIDAD RESPONSABLE / PROGRAMA DE ACCIÓN | COMISIÓN NACIONAL DE PROTECCIÓN SOCIAL EN SALUD | | |
| | | SMS XXI RECURSOS PRESUPUESTARIOS | SMS XXI INSUMOS | TOTAL |
| L00 CENTRO NACIONAL DE EQUIDAD DE GÉNERO Y SALUD REPRODUCTIVA | | | | |
| 2 | Salud Materna y Perinatal | 70,866.45 | 2,180,214.60 | 2,251,081.05 |

NOTA: La descripción detallada de los insumos/servicios a adquirir o contratar con los recursos que se indican en el presente anexo, se encuentran identificados en el *Sistema de Información para la Administración del Fondo para el Fortalecimiento de Acciones de Salud Pública en las Entidades Federativas, SIAFFASPE*.

[Handwritten signature and initials]

ANEXO 3

DEL CONVENIO MODIFICATORIO AL CONVENIO ESPECIFICO EN MATERIA DE MINISTRACIÓN DE SUBSIDIOS PARA EL FORTALECIMIENTO DE ACCIONES DE SALUD PÚBLICA EN LAS ENTIDADES FEDERATIVAS QUE CELEBRAN, EL EJECUTIVO FEDERAL, POR CONDUCTO DE "LA SECRETARÍA", Y POR CONDUCTO DE "LA ENTIDAD".

Calendario de Ministraciones
(Pesos)

310 DIRECCIÓN GENERAL DE PROMOCIÓN DE LA SALUD

| No. | PROGRAMA DE ACCIÓN ESPECÍFICO | |
|-----|--|--------------|
| 1 | Promoción de la Salud y Determinantes Sociales | |
| | Abril | 1,514,892.00 |
| | Subtotal | 1,514,892.00 |
| 2 | Entornos y Comunidades Saludables | |
| | Abril | 0.00 |
| | Subtotal | 0.00 |
| 3 | Alimentación y Activación Física | |
| | Abril | 0.00 |
| | Subtotal | 0.00 |
| | Total | 1,514,892.00 |

316 DIRECCIÓN GENERAL DE EPIDEMIOLOGÍA

| No. | PROGRAMA DE ACCIÓN ESPECÍFICO | |
|-----|--|--------------|
| 1 | Sistema Nacional de Vigilancia Epidemiológica | |
| | Abril | 2,500,000.00 |
| | Subtotal | 2,500,000.00 |
| 2 | SINAVE (Componente de Vigilancia Epidemiológica) | |
| | Abril | 2,300,000.00 |
| | Subtotal | 2,300,000.00 |
| | Total | 4,800,000.00 |

313 SECRETARIADO TÉCNICO DEL CONSEJO NACIONAL DE SALUD MENTAL

| No. | PROGRAMA DE ACCIÓN ESPECÍFICO | |
|-----|-------------------------------|------------|
| 1 | Salud Mental | |
| | Abril | 300,000.00 |
| | Subtotal | 300,000.00 |
| | Total | 300,000.00 |

315 SECRETARIADO TÉCNICO DEL CONSEJO NACIONAL PARA LA PREVENCIÓN DE ACCIDENTES

| No. | PROGRAMA DE ACCIÓN ESPECÍFICO | |
|-----|---|------------|
| 1 | Seguridad Vial | |
| | Abril | 550,000.00 |
| | Septiembre | 280,000.00 |
| | Subtotal | 830,000.00 |
| 2 | Prevención de lesiones de causa externa intencionales | |
| | Abril | 0.00 |
| | Subtotal | 0.00 |
| | Total | 830,000.00 |

L00 CENTRO NACIONAL DE EQUIDAD DE GÉNERO Y SALUD REPRODUCTIVA

| No. | PROGRAMA DE ACCIÓN ESPECÍFICO | |
|-----|--|---------------|
| 1 | Prevención del Cáncer en la Mujer | |
| | Abril | 11,368,179.12 |
| | Agosto | 1,180,000.00 |
| | Subtotal | 12,548,179.12 |
| 2 | Salud Materna y Perinatal | |
| | Abril | 11,201,740.00 |
| | Mayo | 600,000.00 |
| | Agosto | 320,866.45 |
| | Subtotal | 12,122,606.45 |
| 3 | Salud Sexual y Reproductiva para el Adolescente | |
| | Abril | 2,990,220.00 |
| | Subtotal | 2,990,220.00 |
| 4 | Planificación Familiar y Anticoncepción | |
| | Abril | 1,234,300.00 |
| | Subtotal | 1,234,300.00 |
| 5 | Prevención y Atención de la Violencia Familiar y de Género | |
| | Abril | 5,081,455.00 |
| | Agosto | 26,000.00 |
| | Subtotal | 5,107,455.00 |
| 6 | Igualdad de Género en Salud | |
| | Abril | 250,000.00 |
| | Subtotal | 250,000.00 |
| | Total | 34,252,760.57 |

O00 CENTRO NACIONAL DE PROGRAMAS PREVENTIVOS Y CONTROL DE ENFERMEDADES

| No. | PROGRAMA DE ACCIÓN ESPECÍFICO | |
|-----|--|------------|
| 1 | Rabia | |
| | Abril | 0.00 |
| | Subtotal | 0.00 |
| 2 | Brucelosis y Leptospirosis | |
| | Abril | 0.00 |
| | Subtotal | 0.00 |
| 3 | Patógenos de la garrapata café y otros ectoparásitos | |
| | Abril | 0.00 |
| | Subtotal | 0.00 |
| 4 | Vigilancia, Prevención y Control del Dengue | |
| | Abril | 902,047.18 |
| | Subtotal | 902,047.18 |
| 5 | Prevención y Control del Paludismo | |
| | Abril | 394,000.00 |
| | Subtotal | 394,000.00 |
| 6 | Oncocercosis | |
| | Abril | 0.00 |
| | Subtotal | 0.00 |
| 7 | Enfermedad de Chagas | |
| | Abril | 93,500.00 |
| | Subtotal | 93,500.00 |

| | | |
|-----------|---|---------------------|
| 8 | Leishmaniasis | |
| | Abril | 0.00 |
| | Subtotal | 0.00 |
| 9 | Intoxicación por Picadura de Alacrán | |
| | Abril | 28,500.00 |
| | Subtotal | 28,500.00 |
| 10 | Diabetes Mellitus | |
| | Abril | 2,298,840.00 |
| | Subtotal | 2,298,840.00 |
| 11 | Obesidad y Riesgo Cardiovascular | |
| | Abril | 3,595,242.00 |
| | Julio | 216,800.00 |
| | Subtotal | 3,812,042.00 |
| 12 | Atención al Adulto Mayor | |
| | Abril | 0.00 |
| | Subtotal | 0.00 |
| 13 | Salud Bucal | |
| | Abril | 75,598.00 |
| | Subtotal | 75,598.00 |
| 14 | Prevención y Control de la Tuberculosis | |
| | Abril | 30,000.00 |
| | Subtotal | 30,000.00 |
| 15 | Prevención y Control de la Lepra | |
| | Abril | 0.00 |
| | Subtotal | 0.00 |
| 16 | Urgencias Epidemiológicas y Atención a Desastres | |
| | Abril | 500,000.00 |
| | Subtotal | 500,000.00 |
| 17 | Prevención de Cólera | |
| | Abril | 211,052.25 |
| | Subtotal | 211,052.25 |
| | Total | 8,345,579.43 |

X00 CENTRO NACIONAL PARA LA PREVENCIÓN Y EL CONTROL DE LAS ADICCIONES

| No. | PROGRAMA DE ACCIÓN ESPECÍFICO | |
|----------|---|---------------------|
| 1 | Prevención y Tratamiento de las Adicciones | |
| | Abril | 3,027,341.41 |
| | Subtotal | 3,027,341.41 |
| | Total | 3,027,341.41 |

K00 CENTRO NACIONAL PARA LA PREVENCIÓN Y EL CONTROL DEL VIH/SIDA

| No. | PROGRAMA DE ACCIÓN ESPECÍFICO | |
|----------|---|-------------------|
| 1 | Programa especial de respuesta al VIH/SIDA e ITS (PEVSI) | |
| | Abril | 89,867.00 |
| | Septiembre | 36,000.00 |
| | Subtotal | 125,867.00 |
| | Total | 125,867.00 |

R00 CENTRO NACIONAL PARA LA SALUD DE LA INFANCIA Y LA ADOLESCENCIA

| No. | PROGRAMA DE ACCIÓN ESPECÍFICO | |
|-----|---|---------------------|
| 1 | Vacunación Universal | |
| | Abril | 195,000.00 |
| | Agosto | 210,000.00 |
| | Subtotal | 405,000.00 |
| 2 | Salud para la Infancia y la Adolescencia | |
| | Abril | 167,500.00 |
| | Agosto | 180,000.00 |
| | Subtotal | 347,500.00 |
| 3 | Prevención y el Tratamiento de Cáncer en la Infancia y la Adolescencia | |
| | Abril | 385,736.65 |
| | Agosto | 198,333.31 |
| | Subtotal | 584,069.96 |
| | Total | 1,336,569.96 |

| | |
|-------------------|----------------------|
| Gran total | 54,533,010.37 |
|-------------------|----------------------|

sábico

NOTA: La descripción detallada de los insumos y servicios a adquirir o contratar con los recursos que se indican en el presente anexo, se encuentran identificados en el **Sistema de Información para la Administración del Fondo para el Fortalecimiento de Acciones de Salud Pública en las Entidades Federativas, SIAFFASPE.**

ANEXO 4

DEL CONVENIO MODIFICATORIO AL CONVENIO ESPECIFICO EN MATERIA DE MINISTRACION DE SUBSIDIOS PARA EL FORTALECIMIENTO DE ACCIONES DE SALUD PÚBLICA EN LAS ENTIDADES FEDERATIVAS QUE CELEBRAN, EL EJECUTIVO FEDERAL, POR CONDUCTO DE "LA SECRETARÍA", Y EL EJECUTIVO DEL ESTADO LIBRE Y SOBERANO DE ZACATECAS, POR CONDUCTO DE "LA ENTIDAD".

Programas-Indicadores-Metas de "LOS PROGRAMAS" en materia de Salud Pública

| 310 DIRECCIÓN GENERAL DE PROMOCIÓN DE LA SALUD | | | | | | | | |
|--|--|--------|-------------------|--|--|--------------|--|--------------|
| No | PROGRAMA | INDICE | TIPO DE INDICADOR | NUMERADOR | DENOMINADOR | META FEDERAL | INDICADOR | META ESTATAL |
| 1 | Promoción de la Salud y Determinantes Sociales | 1.2.1 | Propósito | Número de personas usuarias de los Servicios Estatales de Salud que presentan la Cartilla Nacional de Salud | Total de consultas otorgadas a la población usuaria de los Servicios Estatales de Salud | 50 | Porcentaje de usuarios de los servicios estatales de salud que presentan la Cartilla Nacional de Salud durante la consulta otorgada | 50 |
| 1 | Promoción de la Salud y Determinantes Sociales | 1.3.1 | Componente | Número de entidades que ofertan acciones de promoción de la salud dirigidas a migrantes en los sitios de origen, tránsito, destino y retorno | Número de entidades programadas para ofertar acciones de promoción de la salud, dirigidas a migrantes en los sitios de origen, tránsito, destino y retorno | 32 | Porcentaje de entidades que ofertan acciones de promoción de la salud dirigidas a migrantes en los sitios de origen, tránsito, destino y retorno | 1 |
| 1 | Promoción de la Salud y Determinantes Sociales | 1.5.2 | Propósito | Número de escuelas públicas validadas como promotoras de la salud | Total de escuelas públicas programadas | 8,640 | Número de escuelas públicas validadas como promotoras de la salud | 70 |
| 1 | Promoción de la Salud y Determinantes Sociales | 2.1.1 | Componente | Número de cursos y eventos de capacitación dirigidos al personal de promoción de la salud estatal, jurisdiccional y local, realizados | Número de cursos y eventos de capacitación dirigidos al personal de promoción de la salud estatal, jurisdiccional y local, programados | 292 | Cursos y eventos de capacitación y actualización al personal estatal de Promoción de la Salud | 9 |
| 1 | Promoción de la Salud y Determinantes Sociales | 2.2.1 | Componente | Número de talleres impartidos a la población general | Número de talleres programados para la población abierta, indígena, migrante y escolar | 264,800 | Talleres comunitarios dirigidos a población abierta, indígena, migrante y escolar | 12,000 |
| 1 | Promoción de la Salud y Determinantes Sociales | 4.1.1 | Actividad | Número de materiales de mercadotecnia social en salud desarrollados | Número de materiales de mercadotecnia social en salud programados | 224 | Materiales de mercadotecnia social en salud desarrollados | 10 |
| 1 | Promoción de la Salud y Determinantes Sociales | 5.1.1 | Actividad | Número de acciones de monitoreo, supervisión y seguimiento realizadas | Número de acciones de monitoreo, supervisión y seguimiento programadas | 5,124 | Acciones de monitoreo, supervisión y seguimiento de los programas de promoción de la salud, realizadas | 66 |
| 2 | Entornos y Comunidades | 1.1.1 | Actividad | Curso-taller para procuradoras(es) de salud realizados | Curso-taller para procuradoras(es) de salud | 3,500 | Porcentaje de cursos-taller para procuradoras(es) de salud | 145 |

ÍNDICE: Representado por: *Número de Estrategia*, *Número de Línea de Acción*, *Número de Actividad General*

| Saludables | | | | | programados | | | |
|------------|-----------------------------------|-------|------------|---|--|-------|--|----|
| 2 | Entornos y Comunidades Saludables | 1.2.1 | Actividad | Número de cursos de capacitación de promoción de la salud para personal de los ayuntamientos realizados | Cursos de capacitación de promoción de la salud para personal de los ayuntamientos programados | 32 | Porcentaje de cursos de capacitación de promoción de la salud para personal de los ayuntamientos | 1 |
| 2 | Entornos y Comunidades Saludables | 1.3.1 | Actividad | Número de eventos de capacitación para personal de promoción de la salud realizados | Número de eventos de capacitación para personal de promoción de la salud programados | 32 | Porcentaje de eventos de capacitación para personal de promoción de la salud | 1 |
| 2 | Entornos y Comunidades Saludables | 2.1.1 | Actividad | Número de informes de trabajo intersectorial realizados en las jurisdicciones sanitarias | Número de informes de trabajo intersectorial programados en las jurisdicciones sanitarias | 240 | Porcentaje de informes de trabajo y planeación intersectorial en las jurisdicciones sanitarias | 14 |
| 2 | Entornos y Comunidades Saludables | 2.2.1 | Actividad | Número de jurisdicciones sanitarias con información sobre comunidades en acción entregada | Número de jurisdicciones sanitarias con información sobre comunidades en acción programadas | 240 | Porcentaje de jurisdicciones sanitarias con información sobre comunidades en acción | 7 |
| 2 | Entornos y Comunidades Saludables | 2.3.1 | Actividad | Reuniones de planeación y ejecución de acciones de los comités estatales de comunidades saludables realizadas | Reuniones de planeación y ejecución de acciones de los comités estatales de comunidades saludables programadas | 64 | Porcentaje de reuniones de planeación y ejecución de acciones de los comités estatales de comunidades saludables | 2 |
| 2 | Entornos y Comunidades Saludables | 2.4.1 | Actividad | Número de comunidades acreditadas como saludables | Número de comunidades programadas para acreditar como saludables | 1,500 | Porcentaje de comunidades acreditadas como saludables | 28 |
| 2 | Entornos y Comunidades Saludables | 2.5.1 | Actividad | Número de espacios públicos acreditados como saludables | Número de espacios públicos programados para acreditar como saludables | 800 | Porcentaje de espacios públicos acreditados como saludables | 50 |
| 2 | Entornos y Comunidades Saludables | 3.1.1 | Componente | Número de municipios con acciones de promoción de la salud incorporadas en sus planes de desarrollo municipal | Número de municipios programados para incorporarse | 450 | Porcentaje de municipios con acciones de promoción de la salud en su planes de desarrollo municipal | 17 |
| 2 | Entornos y Comunidades Saludables | 3.2.1 | Componente | Número de municipios asesorados para la elaboración de proyectos municipales | Número de municipios que programados para asesoría en la elaboración de proyectos de promoción de la salud | 400 | Porcentaje de municipios asesorados en la elaboración proyectos municipales de promoción de la salud | 4 |

| | | | | | | | | |
|---|-----------------------------------|-------|-----------|---|--|-------|--|----|
| 2 | Entornos y Comunidades Saludables | 3.4.1 | Actividad | Número de promotores de la salud capacitados en alimentación correcta a niños menores de cinco años, mujeres embarazadas y mujeres en lactancia de los municipios que participan en la cruzada contra el hambre | Número total de promotores de la salud de los municipios que participan en la cruzada contra el hambre | 900 | Porcentaje de promotores de la salud capacitados en alimentación correcta a menores de cinco años, mujeres embarazadas y mujeres en periodo de lactancia | 30 |
| 2 | Entornos y Comunidades Saludables | 3.5.1 | Actividad | Número de ferias de promoción de la salud para prevención de la violencia realizadas | Número de ferias de promoción de la salud para prevención de la violencia programadas | 150 | Porcentaje de ferias integrales de promoción de la salud para la prevención de la violencia en espacios públicos | 17 |
| 2 | Entornos y Comunidades Saludables | 3.6.1 | Actividad | Número de eventos locales realizados que favorezcan la alimentación correcta y la activación física | Número de eventos locales programados que favorezcan la alimentación correcta y la activación física | 100 | Porcentaje de eventos locales que favorezcan la alimentación correcta y la activación física | 17 |
| 2 | Entornos y Comunidades Saludables | 3.7.1 | Actividad | Número de municipios que realizan acciones de comunicación educativa sobre los efectos del cambio climático en la salud | Número de municipios programados para realizar acciones de comunicación educativa sobre los efectos del cambio climático en la salud | 1,000 | Porcentaje de municipios con acciones de comunicación educativa sobre los efectos del cambio climático en la salud | 58 |
| 2 | Entornos y Comunidades Saludables | 3.8.1 | Actividad | Número de reuniones con presidentes municipales realizadas | Número de reuniones con presidentes municipales programadas | 32 | Porcentaje de reuniones con presidentes municipales | 1 |
| 2 | Entornos y Comunidades Saludables | 3.9.1 | Actividad | Número de municipios activos | Número de municipios activos programados | 500 | Municipio activo | 17 |
| 2 | Entornos y Comunidades Saludables | 4.1.1 | Actividad | Número de jurisdicciones que cuentan con los formatos de registro de las intervenciones del programa | Número total de jurisdicciones en la entidad | 240 | Cobertura de jurisdicciones sanitarias que cuentan con los formatos y la información sobre los mecanismos para el correcto registro de las actividades | 7 |
| 2 | Entornos y Comunidades Saludables | 4.2.1 | Actividad | Número de visitas de supervisión realizadas | Número de visitas de supervisión programadas | 180 | Porcentaje de visitas de supervisión al programa y proyectos municipales ganadores | 14 |
| 2 | Entornos y Comunidades Saludables | 4.3.1 | Actividad | Número total de proyectos municipales ganadores, con rendición de cuentas | Número total de proyectos ganadores | 100 | Porcentaje de proyectos municipales ganadores con rendición de cuentas | 4 |
| 3 | Alimentación y Activación Física | 1.1.1 | Actividad | Eventos realizados | Eventos programados | 32 | Eventos educativos para la promoción de la alimentación correcta, consumo de agua, activación física en diferentes entornos | 1 |
| 3 | Alimentación y Activación Física | 2.1.1 | Actividad | Campañas y eventos realizadas | Campañas y eventos programados | 32 | Campañas y eventos de sensibilización de la lactancia materna exclusiva y alimentación complementaria | 2 |
| 3 | Alimentación y | 3.1.1 | Actividad | Número de alianzas y eventos | Número de alianzas y eventos | 32 | Diffusión de la cultura alimentaria | 1 |

| | realizados | realizados al año inmediato anterior | tradicional | |
|---|----------------------------------|--|---|----|
| 3 | Activación Física | realizados | realizados al año inmediato anterior | |
| 3 | Alimentación y Activación Física | Capacitaciones impartidas | Capacitaciones programadas | 32 |
| 3 | Alimentación y Activación Física | Número de supervisión, monitoreo y evaluación realizadas | Número de supervisión, monitoreo y evaluación programadas | 64 |
| | | | | 4 |

316 DIRECCIÓN GENERAL DE EPIDEMIOLOGÍA

| No | PROGRAMA | INDICE | TIPO DE INDICADOR | NUMERADOR | DENOMINADOR | META FEDERAL | INDICADOR | META ESTATAL |
|----|--|--------|-------------------|---|--|--------------|---|--------------|
| 1 | Sistema Nacional de Vigilancia Epidemiológica | 2.2.1 | Componente | Informes realizados (4) | Informes programados (4) | 100 | Elaboración de informes | 100 |
| 1 | Sistema Nacional de Vigilancia Epidemiológica | 3.1.1 | Actividad | Sumatoria de indicadores de notificación + clasificación + marco analítico | Número de indicadores evaluados (4) | 80 | Operatividad General del NutraVe | 80 |
| 1 | Sistema Nacional de Vigilancia Epidemiológica | 4.1.1 | Actividad | Número de cursos y/o diplomados realizados durante el año (3) | Número de cursos y/o diplomados programados durante el año (3) | 80 | Número de cursos y diplomados realizados durante el año | 80 |
| 1 | Sistema Nacional de Vigilancia Epidemiológica | 6.2.1 | Actividad | Número de Unidades conectadas a Internet. | Número de Unidades propuestas a Equipar | 90 | Estatal, Jurisdiccional y Hospitales Rhove conectados a Internet. | 90 |
| 1 | Sistema Nacional de Vigilancia Epidemiológica | 9.1.1 | Actividad | Número de informes mensuales entregados en la entidad por mes (6) | Número de sistemas especiales por informar en un mes (6) | 90 | Porcentaje de sistemas especiales informados mensualmente del área de epidemiología | 90 |
| 1 | Sistema Nacional de Vigilancia Epidemiológica | 9.2.1 | Componente | Número de Boletines publicados en la pagina de la entidad por mes | Número programado de Boletines por publicar en el Año (12) | 95 | Porcentaje de cumplimiento de Boletines Publicados | 95 |
| 2 | SINAVE (Componente de Vigilancia Epidemiológica) | 4.1.1 | Propósito | Número de diagnósticos con reconocimiento a la competencia técnica por el InDRE | Número de diagnósticos programados a la competencia técnica por el InDRE | 5 | Reconocimiento a la competencia técnica de los diagnósticos del marco analítico básico declarados por el LESP por el InDRE. | 5 |
| 2 | SINAVE (Componente de Vigilancia Epidemiológica) | 4.2.1 | Actividad | Avance en el Índice de Desempeño año del curso vs. Índice de Desempeño del año anterior | Avance Programado en el Índice de Desempeño del año en curso | 1 | Mejora el Índice de desempeño de los diagnósticos del marco analítico básico declarados por el LESP | 1 |
| 2 | SINAVE (Componente de Vigilancia Epidemiológica) | 5.1.2 | Actividad | Número de muestras procesadas del Marco Analítico Básico | Número de muestras aceptadas del Marco Analítico Básico | 95 | Porcentaje de cobertura del servicio diagnóstico del Marco Analítico Básico | 95 |

INDICE: Representado por: Número de Estrategia. Número de Línea de Acción. Número de Actividad General

| | | | | | | | | |
|---|--|-------|-----------|---|---|-----|--|----|
| 2 | SINAVE (Componente de Vigilancia Epidemiológica) | 5.1.3 | Actividad | Número de muestras procesadas en tiempo de diagnóstico del Marco Analítico Básico | Número de muestras aceptadas del Marco Analítico Básico | 90 | Porcentaje de Oportunidad del servicio diagnóstico del Marco Analítico Básico | 90 |
| 2 | SINAVE (Componente de Vigilancia Epidemiológica) | 6.1.1 | Actividad | Eventos realizados | Eventos programados | 100 | Porcentaje de cumplimiento del programa de capacitación para fortalecer la competencia técnica | 1 |

313 SECRETARIADO TÉCNICO DEL CONSEJO NACIONAL DE SALUD MENTAL

| No | PROGRAMA | INDICE | TIPO DE INDICADOR | NUMERADOR | DENOMINADOR | META FEDERAL | INDICADOR | META ESTATAL |
|----|--------------|--------|-------------------|--|---|--------------|--|--------------|
| 1 | Salud Mental | 1.1.1 | Actividad | Número de polígonos intervenidos por el programa de salud mental | Número total de polígonos meta | 42 | Polígonos intervenidos por el programa de salud mental | 42 |
| 1 | Salud Mental | 1.2.1 | Actividad | Número de campañas realizadas | Número de centros de salud más número de centros integrales de salud mental | 100 | Campañas informativas sobre los signos y síntomas más frecuentes en centros de salud y centros integrales de salud mental | 2 |
| 1 | Salud Mental | 2.3.1 | Fin | Porcentaje de personal médico de centros de salud capacitado en la Guía de Intervención mhGAP | Total de personal médico y paramédico de centros de salud | 10 | Personal médico de centros de salud capacitado en la Guía de Intervención mhGAP | 10 |
| 1 | Salud Mental | 2.3.2 | Actividad | Porcentaje de personal de centro integral de salud mental capacitado en el uso de Guías Clínicas para la Atención de Trastornos Mentales | Total de personal de centro integral de salud mental | 50 | Personal de centro integral de salud mental capacitado en el uso de Guías Clínicas para la Atención de Trastornos Mentales | 50 |
| 1 | Salud Mental | 4.4.3 | Componente | Número de hospitales psiquiátricos que cumplen con la aplicación del Programa Invierno sin Frío | Total de hospitales psiquiátricos | 33 | Hospitales psiquiátricos que cumplen con la aplicación del Programa Invierno sin Frío | 1 |
| 1 | Salud Mental | 4.5.5 | Componente | Número de hospitales psiquiátricos que cumplen con la aplicación del Programa de Rehabilitación Psicosocial | Total de hospitales psiquiátricos | 33 | Hospitales psiquiátricos que cumplen con la aplicación del Programa de Rehabilitación Psicosocial | 1 |
| 1 | Salud Mental | 5.1.3 | Fin | Porcentaje de personal que aplica los programas de Rehabilitación Psicosocial capacitado | Total de Personal que aplica los programas de Rehabilitación Psicosocial | 50 | Capacitación dirigida al personal que aplica los programas de Rehabilitación Psicosocial | 50 |
| 1 | Salud Mental | 6.1.2 | Fin | Número de campañas realizadas al interior de las unidades de hospitalización psiquiátrica | Total de unidades de hospitalización psiquiátrica | 33 | Campaña de Derechos Humanos al interior de las unidades de hospitalización | 1 |

315 SECRETARIADO TÉCNICO DEL CONSEJO NACIONAL PARA LA PREVENCIÓN DE ACCIDENTES

| No | PROGRAMA | INDICE | TIPO DE INDICADOR | NUMERADOR | DENOMINADOR | META FEDERAL | INDICADOR | META ESTATAL |
|----|----------------|--------|-------------------|---|---|--------------|---|--------------|
| 1 | Seguridad Vial | 1.1.1 | Componente | Número de observatorios estatales de lesiones homologados | Número de observatorios estatales de lesiones en funcionamiento | 5 | Observatorios estatales de lesiones homologados | 1 |

INDICE: Representado por: *Número de Estrategia. Número de Línea de Acción. Número de Actividad General*

| | | | | | | | | |
|---|----------------|-------|------------|--|---|----|---|---|
| 1 | Seguridad Vial | 1.2.1 | Actividad | Número de reuniones realizadas | Número de reuniones programadas | 3 | Reuniones realizadas con actores estatales y nacionales | 4 |
| 1 | Seguridad Vial | 1.3.1 | Actividad | Número de reportes estadísticos y geomáticos generados | Número de reportes estadísticos y geomáticos programados | 3 | Reportes estadísticos y geomáticos | 1 |
| 1 | Seguridad Vial | 2.1.1 | Componente | Número de proyectos de adecuación normativa impulsados | Número de proyectos de adecuación normativa elaborados | 2 | Proyectos de adecuación normativa | 1 |
| 1 | Seguridad Vial | 2.2.1 | Componente | Proyectos de adecuación normativa impulsados | Proyectos de adecuación normativa elaborados | 2 | Impulso de adecuación de la normativa federal | 1 |
| 1 | Seguridad Vial | 3.1.1 | Componente | Campañas preventivas de accidentes viales realizadas | Campañas preventivas de accidentes viales programadas | 3 | Campaña preventiva de accidentes viales con enfoque de género | 3 |
| 1 | Seguridad Vial | 3.2.1 | Componente | Número de cursos en seguridad vial impartidos | Número de cursos en seguridad vial programados | 12 | Cursos de capacitación en seguridad vial | 2 |
| 1 | Seguridad Vial | 4.1.1 | Componente | Número de convenios de colaboración formalizados | Número de socios estratégicos | 8 | Convenios de colaboración formalizados | 1 |
| 1 | Seguridad Vial | 5.1.1 | Componente | Número de asesorías otorgadas | Número de municipios prioritarios programados | 12 | Asesoría a responsables operativos de controles de alcohol en aliento | 3 |
| 1 | Seguridad Vial | 6.1.1 | Componente | Número de Centros Reguladores de Urgencias Médicas en funcionamiento | Número de Centros Reguladores de Urgencias Médicas instalados | 4 | Centros Reguladores de Urgencias Médicas en funcionamiento | 1 |

L00 CENTRO NACIONAL DE EQUIDAD DE GÉNERO Y SALUD REPRODUCTIVA

| No | PROGRAMA | INDICE | TIPO DE INDICADOR | NUMERADOR | DENOMINADOR | META FEDERAL | INDICADOR | META ESTATAL |
|----|-----------------------------------|--------|-------------------|--|---|--------------|---|--------------|
| 1 | Prevención del Cáncer en la Mujer | 1.1.1 | Actividad | número de informes de campaña enviados al CNEGSR | número de entidades federativas con convenio AFASPE | 100 | Proporción de entidades con informe de campaña del mes del cáncer de la mujer | 100 |
| 1 | Prevención del Cáncer en la Mujer | 4.2.1 | Componente | Mujeres de 40 a 69 años con mastografía de tamizaje | Mujeres de 40 a 69 años responsabilidad de la secretaria de salud/2 | 22 | Cobertura de detección de cáncer de mama con mastografía | 30 |
| 1 | Prevención del Cáncer en la Mujer | 4.3.1 | Componente | Mujeres de 25 a 64 años con citología o prueba de VPH de primera vez | Mujeres de 25 a 64 años | 55 | Cobertura de detección de cáncer cérvico uterino en mujeres de 25 a 64 años | 79 |
| 1 | Prevención del Cáncer en la Mujer | 4.4.1 | Actividad | Mujeres de 35 a 64 años tamizadas con prueba de VPH | Mujeres de 35 a 64 años responsabilidad de la Secretaría de Salud/5 | 57 | Proporción de mujeres de 35 a 64 años tamizadas con prueba de VPH | 65 |
| 1 | Prevención del Cáncer en la Mujer | 6.4.1 | Actividad | Mastógrafos fijos con funcionamiento igual o menor a 10 años | Mastógrafos fijos en la entidad | 100 | Proporción de mastógrafos fijos con funcionamiento igual o menor a 10 años | 80 |

INDICE: Representado por: **Número de Estrategia. Número de Línea de Acción. Número de Actividad General**

| | | | | | | | | |
|---|---|-------|------------|--|---|-----|---|-----|
| 1 | Prevención del Cáncer en la Mujer | 6.5.1 | Actividad | Número de capacitaciones con elementos de calidad, género, derechos humanos, estigma y discriminación. | Número de personal programado para capacitación con elementos de calidad, género, derechos humanos, estigma y discriminación. | 100 | Proporción de capacitaciones con elementos de calidad, género, derechos humanos, estigma y discriminación. | 50 |
| 1 | Prevención del Cáncer en la Mujer | 7.2.1 | Componente | Mujeres con BIRADS 4 y 5 evaluación diagnóstica | Mujeres con BIRADS 4 y 5 en mastografía de tamizaje | 95 | Cobertura de evaluación diagnóstica de casos sospechosos de cáncer en la mujer | 95 |
| 1 | Prevención del Cáncer en la Mujer | 7.2.2 | Componente | Mujeres con resultado de LEIAG o cáncer en la citología que recibieron atención colposcópica | Mujeres con resultado de LEIAG o cáncer en la citología | 95 | Proporción de mujeres de 25 a 64 años con resultado de LEIAG o cáncer con evaluación colposcópica | 95 |
| 1 | Prevención del Cáncer en la Mujer | 8.2.1 | Componente | Número de UNEMES-DEDICAM que cuentan con grupo de acompañamiento emocional | Número de UNEMES-DEDICAM funcionando | 83 | Proporción de UNEMES-DEDICAM que cuentan con grupo de acompañamiento emocional acreditado en el Estándar de Acompañamiento Emocional | 1 |
| 2 | Salud Materna y Perinatal | 1.1.1 | Actividad | Número de consultas prenatales otorgadas con enfoque de riesgo | Número de nacimientos de mujeres sin Seguridad Social | 100 | Porcentaje de consultas prenatales efectivas por embarazada | 100 |
| 2 | Salud Materna y Perinatal | 1.4.1 | Actividad | Número de mujeres embarazadas que se les realiza la prueba de VIH | Total de mujeres embarazadas en control prenatal | 100 | Porcentaje de mujeres embarazadas en control, que se les realiza la prueba para el VIH, entre el total de mujeres que están en control prenatal | 100 |
| 2 | Salud Materna y Perinatal | 1.7.1 | Actividad | Número de pruebas de tamiz neonatal realizadas | Número de nacimientos en mujeres sin Seguridad Social | 90 | Cobertura de prueba de tamiz neonatal entre recién nacidos sin Seguridad Social | 96 |
| 2 | Salud Materna y Perinatal | 3.1.1 | Actividad | Número de médicos especialistas actualizados en atención de emergencias obstétricas | Total de médicos especialistas | 50 | Porcentaje de médicos especialistas actualizados en atención de emergencias obstétricas | 100 |
| 2 | Salud Materna y Perinatal | 3.1.2 | Actividad | Número de personal de salud capacitado en parto respetuosos (humanizado) | Número de personal de salud programado a capacitar en parto respetuoso (humanizado) | 100 | Porcentaje de personal de salud capacitado en atención de parto respetuoso (humanizado). | 100 |
| 2 | Salud Materna y Perinatal | 3.2.2 | Actividad | Número de parteras capacitadas | Total de parteras existentes y programadas para capacitar en el año | 100 | Porcentaje de parteras capacitadas en atención obstétrica y neonatal | 100 |
| 2 | Salud Materna y Perinatal | 6.3.1 | Actividad | Número de visitas de supervisión realizadas en salud materna y neonatal | Total de visitas de supervisión en el programa de salud materna y perinatal programadas en el año | 100 | Porcentaje de supervisiones realizadas para revizar las actividades de salud materna y neonatal | 100 |
| 3 | Salud Sexual y Reproductiva para el Adolescente | 1.4.1 | Actividad | Número de campañas difundidas | Número de campañas programadas. | 1 | Número de campañas difundidas. | 2 |
| 3 | Salud Sexual y Reproductiva para el Adolescente | 3.1.1 | Actividad | Número de nuevos servicios amigables implementados para la | Número de servicios amigables para la atención de la salud | 110 | Incremento porcentual en el número de servicios amigables | 5 |

| Adolescente | | | atención de la salud sexual y reproductiva de la población adolescente. | sexual y reproductiva de la población adolescente en operación al cierre del 2013. | para la atención de la salud sexual y reproductiva de la población adolescente. | | |
|-------------|--|-------|---|---|--|-----------|--------|
| 3 | Salud Sexual y Reproductiva para el Adolescente | 4.1.1 | Actividad | Número de personas capacitadas para la atención en los servicios amigables | Número de personas programadas para capacitar en los servicios amigables para población adolescente | 500 | 83 |
| 3 | Salud Sexual y Reproductiva para el Adolescente | 4.4.1 | Componente | Número de usuarias y usuarios activos de métodos anticonceptivos, menores de 20 años de edad en el año. | Número de usuarias y usuarios activos de métodos anticonceptivos, menores de 20 años de edad al cierre de 2013 | 15 | 15 |
| 3 | Salud Sexual y Reproductiva para el Adolescente | 4.5.1 | Componente | Número de aceptantes de métodos anticonceptivos, menores de 20 años, durante el post-evento obstétrico. | Eventos obstétricos atendidos en menores de 20 años. | 80 | 70 |
| 3 | Salud Sexual y Reproductiva para el Adolescente | 5.4.1 | Actividad | Número de visitas de supervisión realizadas. | Número de visitas de supervisión programadas. | 1 | 2 |
| 4 | Planificación Familiar y Anticoncepción | 2.1.1 | Componente | Número de usuarias y usuarios activos de métodos anticonceptivos en la Secretaría de Salud. | Mujeres de 15 a 49 años de edad (casadas o unidas) responsabilidad de la Secretaría de Salud. | 50 | 49 |
| 4 | Planificación Familiar y Anticoncepción | 2.2.1 | Actividad | Número de personas capacitadas durante el año | Número de personas programadas para ser capacitadas | 100 | 100 |
| 4 | Planificación Familiar y Anticoncepción | 2.5.1 | Componente | Número de aceptantes de un método anticonceptivo durante el post-evento obstétrico. | Total de eventos obstétricos atendidos | 70 | 70 |
| 4 | Planificación Familiar y Anticoncepción | 4.5.1 | Actividad | Número de visitas de supervisión realizadas. | Número de visitas de supervisión programadas. | 100 | 100 |
| 4 | Planificación Familiar y Anticoncepción | 8.1.2 | Actividad | Número de nuevos servicios de vasectomía sin bisturí instalados en el año. | Número de servicios de vasectomía sin bisturí al cierre de 2013. | 10 | 10 |
| 5 | Prevención y Atención de la Violencia Familiar y de Género | 1.1.1 | Actividad | Número de mujeres de 15 años y más unidas que acuden a los servicios de salud y que se les aplica la herramienta de detección | Estimado de Mujeres de 15 años y más unidas que acuden a los servicios de salud | 1,822,367 | 26,916 |
| 5 | Prevención y Atención de la Violencia Familiar y de Género | 1.1.2 | Actividad | Mujeres de 15 años y más, unidas usuarias de los Servicios de Salud que resultaron positivas a la herramienta de detección | Número de mujeres de 15 años y más, unidas que acuden a los servicios de salud y que se les aplica la herramienta de | 622,925 | 8,990 |

| 5 | Prevención y Atención de la Violencia Familiar y de Género | 1.2.1 | Actividad | Número de personal médico capacitado y sensibilizado | Número de personal médico programado para asistir a talleres de capacitación y sensibilización | 3,225 | Porcentaje de personal médico capacitado en la NOM-046 de los SESAs y las diferentes instituciones del Sistema Nacional de Salud | 3,225 | | | | |
|---|--|-------|------------|--|--|---------|--|--------|--|--|--|--|
| 5 | Prevención y Atención de la Violencia Familiar y de Género | 2.1.1 | Actividad | Casos de violación sexual atendidos en unidades de salud y que se les brinco profilaxis para VIH-SIDA | Casos de violación sexual atendidos en unidades de salud | 7,000 | Porcentaje de casos de violación sexual atendidos en unidades de salud que se les brindo profilaxis para VIH-SIDA | 30 | | | | |
| 5 | Prevención y Atención de la Violencia Familiar y de Género | 2.1.2 | Componente | Número de mujeres de 15 años y más, unidas en situación de violencia severa atendidas en los servicios especializados | Cálculo de mujeres de 15 años y más unidas, usuarias de los servicios de salud que requieren atención especializada por violencia severa | 224,253 | Cobertura de atención especializada a mujeres víctimas de violencia familiar y de género severa | 3,236 | | | | |
| 5 | Prevención y Atención de la Violencia Familiar y de Género | 2.2.1 | Actividad | Número de consultas (1a vez y subsecuentes) de atención psicológica en los servicios especializados a mujeres que viven violencia severa | Número de atenciones psicológicas de primera vez en los servicios especializados a mujeres que viven violencia severa | 897,012 | Promedio de consultas por mujer atendida en servicios especializados con tratamiento de apoyo psico-emocional | 12,946 | | | | |
| 5 | Prevención y Atención de la Violencia Familiar y de Género | 2.3.1 | Componente | Número de visitas de supervisión realizadas | Número de visitas de supervisión programadas | 488 | Porcentaje de visitas de supervisión de Violencia Familiar y de Género realizadas | 11 | | | | |
| 5 | Prevención y Atención de la Violencia Familiar y de Género | 2.5.1 | Componente | Número de mujeres de 15 años o más atendidas por violencia severa en los servicios especializados que fueron referidas por otras unidades de salud | Mujeres de 15 años o más que reciben atención especializada por violencia severa | 156,977 | Porcentaje de mujeres que viven en violencia severa con atención especializada que fueron referidas de otras unidades de salud | 2,265 | | | | |
| 5 | Prevención y Atención de la Violencia Familiar y de Género | 5.1.1 | Componente | Número de material de promoción y difusión distribuido | Número de material de promoción y difusión programado | 7 | Porcentaje de material de promoción y difusión distribuido | 7 | | | | |
| 5 | Prevención y Atención de la Violencia Familiar y de Género | 6.2.1 | Actividad | Número de grupos de re-educación de agresores formados | Número de grupos de re-educación de agresores programados | 512 | Porcentaje de grupos de re-educación de agresores formados | 16 | | | | |
| 6 | Igualdad de Género en Salud | 1.3.1 | Actividad | Número de unidades de salud con acciones de atención con perspectiva de género | Número de unidades de salud programadas para desarrollar acciones de atención con perspectiva de género | 20 | Porcentaje de unidades de salud programadas con acciones de atención con perspectiva de género realizadas | 2 | | | | |

| | | | | | | | | |
|---|-----------------------------|-------|-----------|---|--|--------|---|-----|
| 6 | Igualdad de Género en Salud | 3.1.1 | Actividad | Personal de salud de medicina, enfermería y trabajo social capacitado | Personal de salud de medicina, enfermería y trabajo social a capacitar | 14,912 | Porcentaje de personal de salud de medicina, enfermería y trabajo social capacitado en género en salud en el marco de los derechos humanos. | 294 |
| 6 | Igualdad de Género en Salud | 3.1.2 | Actividad | Número de hospitales con un directivo/a capacitado | Número de hospitales con un directivo/a a capacitar en el año | 687 | Porcentaje de hospitales con un directivo/a capacitados en género en salud con respecto a los derechos humanos. | 9 |

O00 CENTRO NACIONAL DE PROGRAMAS PREVENTIVOS Y CONTROL DE ENFERMEDADES

| No | PROGRAMA | INDICE | TIPO DE INDICADOR | NUMERADOR | DENOMINADOR | META FEDERAL | INDICADOR | META ESTATAL |
|----|----------------------------------|--------|-------------------|--|--|--------------|--|--------------|
| 1 | Rabia | 1.1.1 | Componente | Dosis de vacuna antirrábica aplicadas | Dosis de vacuna antirrábica programadas a aplicar | 18,000,000 | Dosis de vacuna antirrábica aplicada en perros y gatos | 291,388 |
| 1 | Rabia | 1.2.1 | Actividad | Número de viviendas encuestadas en el barrio casa por casa | Número de viviendas visitadas en el barrio casa por casa | 85 | Número de viviendas encuestadas en el área delimitada como de riesgo | 85 |
| 1 | Rabia | 1.3.1 | Componente | Municipio con reconocimiento otorgado | Municipio que solicita el reconocimiento | 3 | Reconocimiento otorgado al municipio que apoya a la jurisdicción | 1 |
| 1 | Rabia | 1.3.2 | Componente | Jurisdicción sanitaria precertificada | Jurisdicción sanitaria con 90% anualmente en cada indicador de Caminando a la Excelencia en Rabia y solicita la precertificación | 2 | Precertificar en la eliminación de la transmisión del virus de la rabia canina a la jurisdicción sanitaria | 1 |
| 1 | Rabia | 2.2.1 | Componente | Número de personas agredidas o contactos que inician tratamiento | Número de personas agredidas o contactos valoradas según la normatividad | 27 | Personas agredidas o contactos que inician tratamiento antirrábico | 27 |
| 1 | Rabia | 3.1.1 | Componente | Número de perros y gatos esterilizados | Número de perros y gatos programados a esterilizar | 430,994 | Número de perros y gatos esterilizados en lugares de alta marginación | 2,761 |
| 1 | Rabia | 3.2.1 | Componente | Número de perros y gatos eliminados | Número de perros y gatos programados a eliminar | 630,710 | Población canina y felina controlada en áreas de alta marginación | 12,311 |
| 1 | Rabia | 4.1.1 | Componente | Muestras de cerebro de perro enviadas | Muestras de cerebro de perro programadas | 63,071 | Muestras de cerebros de perro enviadas al laboratorio | 227 |
| 1 | Rabia | 4.1.2 | Componente | Muestras de cerebro de otros animales enviadas | Muestras de cerebro de otros animales programadas | 2,831 | Muestras de cerebro de otros animales enviadas al laboratorio | 20 |
| 2 | Brucelosis y Leptospirosis | 3.2.1 | Componente | Número de pacientes confirmados de brucelosis que reciben tratamiento primario | Número de pacientes nuevos de brucelosis confirmados por SAT/2ME | 100 | Pacientes confirmados de brucelosis que reciben tratamiento | 100 |
| 3 | Patógenos de la garrapata café y | 1.1.1 | Componente | Número de perros ectodesparasitados | Número de perros programados | 90 | Perros ectodesparasitados | 90 |

INDICE: Representado por: Número de Estrategia. Número de Línea de Acción. Número de Actividad General

| | | | | | | | | |
|---|--|-------|------------|--|--|-----|--|-----|
| 3 | otros ectoparásitos | 1.2.1 | Componente | Pacientes sospechosos de rickettsiosis tratados | Casos sospechosos de rickettsiosis | 100 | Pacientes sospechosos de rickettsiosis que reciben tratamiento | 100 |
| 4 | Patógenos de la garrapata café y otros ectoparásitos | 1.1.1 | Propósito | Numero de reuniones de Comités intersectoriales realizadas | Numero de reuniones de Comités intersectoriales programadas | 4 | Mide el funcionamiento trimestral de los Comités mediante el porcentaje de cumplimiento de reuniones programadas. | 2 |
| 4 | Vigilancia, Prevención y Control del Dengue | 4.1.1 | Propósito | Numero de Semanas con Captura de información en Plataforma | Numero de Semanas en el periodo | 48 | Mide la regularidad en el reporte semanal de actividades mediante el porcentaje de registro en Plataforma de manera trimestral | 48 |
| 4 | Vigilancia, Prevención y Control del Dengue | 4.3.1 | Propósito | Indice de Condición de Vivienda obtenido en Localidades prioritarias | Localidades prioritarias Programadas | 628 | Mide la probabilidad trimestral estratificada de que una vivienda sea infestada por el vector de acuerdo a las características de las viviendas por sector. | 10 |
| 4 | Vigilancia, Prevención y Control del Dengue | 4.6.1 | Actividad | Casos nuevos de dengue tratados | Casos nuevos de dengue notificados | 100 | Mide la proporción de tratamiento a casos nuevos de Dengue. | 5 |
| 4 | Vigilancia, Prevención y Control del Dengue | 5.2.1 | Propósito | Ovitrampas positivas | Ovitrampas con Lectura | 263 | Mide semanalmente la variación de indicadores entomológicos de ovitrampas en las Localidades Prioritarias | 10 |
| 4 | Vigilancia, Prevención y Control del Dengue | 6.3.1 | Propósito | Numero de Localidades con Acciones de Control Larvario | Numero de Localidades de Riesgo Programadas | 628 | Mide trimestralmente el cumplimiento en las acciones de control larvario en las localidades de riesgo. | 10 |
| 4 | Vigilancia, Prevención y Control del Dengue | 6.3.2 | Propósito | Numero de Localidades prioritarias con Acciones de Nebulización Espacial en ULV | Numero de Localidades prioritarias Programadas | 628 | Mide trimestralmente el porcentaje de cumplimiento de nebulización espacial en localidades prioritarias | 10 |
| 4 | Vigilancia, Prevención y Control del Dengue | 6.3.3 | Propósito | Casos Probables atendidos con acciones de Rociado Intradomiciliar reportados en la Plataforma de Vigilancia Entomológica y Control Integral del Vector | Casos Probables Notificados en la Plataforma del SINAVE | 100 | Mide trimestralmente el porcentaje de cumplimiento de atención con rociado residual intradomiciliar a casos probables reportados en la Plataforma del SINAVE | 15 |
| 4 | Vigilancia, Prevención y Control del Dengue | 6.4.1 | Propósito | Localidades Prioritarias con Encuesta y Verificación Larvaria | Localidades intervenidas para Control Larvario | 628 | Mide trimestralmente el porcentaje de Localidades prioritarias con encuesta y verificación larvaria en localidades intervenidas con Control Larvario. | 10 |
| 4 | Vigilancia, Prevención y Control del Dengue | 9.1.1 | Propósito | Unidades Entomológicas de Bioensayo en Funcionamiento | Unidades Entomológicas de Bioensayo Programada | 30 | Mide la proporción de Unidades Entomológicas de Bioensayo funcionando con respecto a las Unidades Previstas a funcionar por entidad federativa | 1 |
| 4 | Vigilancia, Prevención y Control del Dengue | 9.2.1 | Propósito | Numero de Personal Capacitado con perspectiva de género que participa en las acciones de vigilancia, prevención y control de la enfermedad. | Numero de Personal que participa en las acciones de vigilancia, prevención y control de la enfermedad. | 32 | Mide la proporción de personal operativo que participa en las acciones de vigilancia, prevención y control de la enfermedad. | 1 |

| | | | | | | | | |
|---|---|--------|-----------|--|---|---------|--|-------|
| 4 | Vigilancia, Prevención y Control del Dengue | 9.6.1 | Propósito | Número de Personal que aplica Insecticidas Adulticidas Organofosforados con estudios de Niveles de Colinesterasa | Número de Personal que aplica Insecticidas Adulticidas Organofosforados en el Programa | 100 | Mide la proporción de personal que aplica Insecticidas Adulticidas Organofosforados en el que se vigilan efectos secundarios mediante estudios serológicos de Colinesterasa | 100 |
| 4 | Vigilancia, Prevención y Control del Dengue | 13.1.1 | Actividad | Personal de salud capacitado con perspectiva de género para la atención y manejo clínico de pacientes con FD y FHD | Personal de Salud que participa en la atención y manejo clínico con pacientes con FD y FHD. | 18 | Mide la proporción de personal de salud capacitado en atención y manejo clínico de pacientes con FD y FHD con perspectiva de género. | 1 |
| 4 | Vigilancia, Prevención y Control del Dengue | 15.1.1 | Propósito | Número de Estudios de Investigación Operativa Realizados | Número de Estudios de Investigación Operativa Programados | 32 | Se medirá el grado de cumplimiento de los Estudios de Investigación Operativa Programados en Vigilancia, Prevención y Control del Dengue | 1 |
| 5 | Prevención y Control del Paludismo | 1.3.2 | Actividad | Total de casos probables a los que se les toma una muestra de sangre para diagnóstico. | Total de casos probables de paludismo reportados. | 100 | El indicador mide el porcentaje de casos probables que fueron estudiados en el laboratorio a partir de una gota gruesa de sangre. | 100 |
| 5 | Prevención y Control del Paludismo | 1.6.1 | Propósito | Número de reuniones del Comité Estatal de Certificación realizadas. | Número de reuniones del Comité Estatal de Certificación programadas. | 4 | Mide el funcionamiento trimestral del Comité Estatal de Certificación de Areas Geográficas Libres de Paludismo. | 4 |
| 5 | Prevención y Control del Paludismo | 2.1.1 | Actividad | Número de puestos de notificación en localidades de riesgo visitados para promoción de la notificación. | Número de puestos de notificación en localidades de riesgo programados para visitas de promoción de notificación. | 600,000 | Mide las visitas para promoción de la notificación a puestos voluntarios, oficiales, privados y personal del programa para la detección oportuna. | 1,320 |
| 5 | Prevención y Control del Paludismo | 2.3.1 | Actividad | Número de localidades con transmisión persistente en las que se han realizado reuniones comunitarias para informar la evolución local del paludismo. | Total de localidades con transmisión persistente. | 100 | Mide la cantidad de localidades transmisión persistente que se mantienen informadas respecto a la evolución local del paludismo. | 100 |
| 5 | Prevención y Control del Paludismo | 3.2.1 | Actividad | Personal de salud capacitado con perspectiva de género para la vigilancia epidemiológica y atención médica del paludismo. | Personal de salud que participa en la vigilancia epidemiológica y atención médica del paludismo. | 4,200 | Mide la proporción de personal de salud capacitado en vigilancia epidemiológica y atención médica del paludismo con perspectiva de género. | 25 |
| 5 | Prevención y Control del Paludismo | 4.1.1 | Actividad | Localidades prioritarias con infestación larvaria menor al 1% de caladas positivas posterior a la intervención comunitaria. | Localidades prioritarias con medición de infestación larvaria previa a la intervención comunitaria. | 4,500 | Mide la proporción de localidades prioritarias con reducción de la infestación larvaria a menos del 1% de caladas positivas posterior a la intervención con participación comunitaria. | 5 |
| 5 | Prevención y Control del Paludismo | 5.1.1 | Actividad | Número de localidades prioritarias con eliminación de criaderos de anofelinos con participación comunitaria. | Número de localidades prioritarias con eliminación de criaderos de anofelinos con participación comunitaria. | 450 | Mide la proporción de localidades prioritarias en las que se lleva a cabo eliminación de criaderos de anofelinos con participación comunitaria. | 1 |
| 7 | Enfermedad de | 1.1.1 | Actividad | Número de serologías realizadas | Número de serologías en | 5,000 | Medir el avance trimestral de la | 93 |

| Chagas | | en menores de cinco años | menores de cinco años programadas | cobertura de encuestas serológicas dentro de las localidades prioritarias | |
|--------|--------------------------------------|--|--|---|-------|
| 7 | Enfermedad de Chagas | Número de localidades con estudios entomológicos realizados en las localidades prioritarias | Número de localidades con estudios entomológicos programados en las localidades prioritarias | Medir de forma trimestral la realización de los estudios entomológicos previos y posteriores a las intervenciones de control químico | 3 |
| 7 | Enfermedad de Chagas | Número de viviendas mejoradas con encalado exterior | Número de viviendas programadas | Promover el mejoramiento de las viviendas (encalado exterior en el 20% de las viviendas) en áreas con mayor riesgo. | 185 |
| 7 | Enfermedad de Chagas | Número de localidades rociadas | Número de localidades programadas a rociar | Mide el avance del rociado intradomiciliario en las localidades endémicas | 2 |
| 7 | Enfermedad de Chagas | Número de tratamientos supervisados | Número de casos tratados | Seguimiento de los pacientes tratados con Enfermedad de Chagas | 5 |
| 7 | Enfermedad de Chagas | Número de serologías positivas realizadas en donantes de sangre doblemente reactivos | Número donantes de sangre doblemente reactivos | Confirmación diagnóstica de las personas doblemente reactivos en los bancos de sangre | 50 |
| 9 | Intoxicación por Picadura de Alacrán | Número de localidades con encuestas entomológicas realizadas | Número de localidades prioritarias programadas | Medir el avance trimestral de las encuestas entomológicas previas y posteriores para Alacranes realizadas en localidades prioritarias | 6 |
| 9 | Intoxicación por Picadura de Alacrán | Número de viviendas mejoradas con colocación de cielo raso y encalado de paredes exteriores. | Número de viviendas programadas en localidades prioritarias (20%) | Medir de forma semestral el avance en el mejoramiento de las viviendas en el peri e intra domicilio, a través de la instalación de cielo raso y encalado de paredes exteriores mínimo en el 20% de las viviendas en áreas con mayor riesgo. | 500 |
| 9 | Intoxicación por Picadura de Alacrán | Número de localidades rociadas | Número de localidades programadas a rociar | Evaluar de forma semestral la realización de la actividad de rociado intradomiciliario al 100% de las localidades prioritarias | 6 |
| 9 | Intoxicación por Picadura de Alacrán | Número de voluntarios activos en localidades prioritarias | Número de localidades prioritarias programadas | Conocer de forma semestral el número de promotores voluntarios capacitados en el 100% de las localidades seleccionadas. | 6 |
| 9 | Intoxicación por Picadura de Alacrán | Número de casos por intoxicación por picadura de alacrán antes de 30 minutos | Total de casos notificados por intoxicación por picadura de alacrán IPPA | Mide la atención médica oportuna y específica de los casos intoxicación por picadura de alacrán | 2,607 |
| 10 | Diabetes Mellitus | Número de pacientes de 20 años y más, a los que se realizó una medición anual de hemoglobina glucosilada, responsabilidad de la Secretaría de Salud. | Número de personas de 20 años y más con diabetes mellitus en tratamiento, responsabilidad de la Secretaría de Salud. | Incrementar el número de pacientes con diabetes mellitus tipo 2 en tratamiento al que al menos se le realizó una medición anual con Hemoglobina glucosilada, en población de 20 años y más, | 748 |

| | | | | | | | | | |
|----|----------------------------------|-------|-----------|--|---|------------|--|--|---|
| 10 | Diabetes Mellitus | 2.2.2 | Actividad | Número de Grupos de Ayuda Mutua Acreditados | Número de Grupos de Ayuda Mutua Programados | 495 | responsabilidad de la Secretaría de Salud. | Incrementar el número de Grupos de Ayuda Mutua EC acreditados en el primer nivel de atención | 9 |
| 10 | Diabetes Mellitus | 3.1.1 | Actividad | Número de detecciones de diabetes mellitus realizadas en población de 20 años y más, responsabilidad de la Secretaría de Salud. | Número de detecciones de diabetes mellitus programadas en población de 20 años y más, responsabilidad de la Secretaría de Salud. | 11,052,273 | Realizar detecciones de diabetes mellitus en población de 20 años y más, responsabilidad de la Secretaría de Salud. | 115,077 | |
| 10 | Diabetes Mellitus | 3.1.2 | Actividad | Número de pacientes con diabetes mellitus en control con hemoglobina glucosilada por debajo del 7% en población de 20 años y más, responsabilidad de la Secretaría de Salud. | Número de pacientes con diabetes mellitus en tratamiento de 20 años y más, responsabilidad de la Secretaría de Salud. | 12,378 | Incrementar el número de pacientes con diabetes mellitus en tratamiento, que alcanzan el control con hemoglobina glucosilada por debajo del 7% en población de 20 años y más, responsabilidad de la Secretaría de Salud. | 37 | |
| 10 | Diabetes Mellitus | 3.1.3 | Fin | Número de unidades participantes con equipamiento e insumos completos. | Número de Unidades de 1º nivel programadas para participar en la estrategia. | 100 | Incrementar el número de unidades en el primer nivel de atención, con la supervisión de autoridad estatal, con abasto oportuno y suficiente de medicamentos para el control de la diabetes. (ENPCSD). | 4 | |
| 10 | Diabetes Mellitus | 4.2.1 | Actividad | Número de capacitaciones realizadas para la actualización del personal de salud en el manejo de pacientes con sobrepeso, obesidad y diabetes | Número de capacitaciones programadas para la actualización del personal de salud en el manejo de pacientes con sobrepeso, obesidad y diabetes | 100 | Fortalecer la actualización del personal de salud del primer nivel de atención en el manejo adecuado de pacientes con sobrepeso, obesidad y diabetes. | 3 | |
| 11 | Obesidad y Riesgo Cardiovascular | 5.4.1 | Propósito | Número de detecciones de obesidad, hipertensión arterial y dislipidemias en población de 20 años y más en la Secretaría de Salud realizadas. | Número de detecciones de obesidad, hipertensión arterial y dislipidemias en población de 20 años y más en la Secretaría de Salud programadas. | 23,826,189 | Número de detecciones de obesidad, hipertensión arterial y dislipidemias en población de 20 años y más responsabilidad de la Secretaría de Salud. | 238,209 | |
| 11 | Obesidad y Riesgo Cardiovascular | 5.5.1 | Propósito | Número de pacientes de 20 años y más con hipertensión arterial en tratamiento responsabilidad de la Secretaría de Salud | Número de pacientes de 20 años y más diagnosticados con hipertensión arterial, responsabilidad de la Secretaría de Salud. | 891,875 | Número de pacientes de 20 años y más con hipertensión arterial en tratamiento, responsabilidad de la Secretaría de Salud. | 3,359 | |
| 11 | Obesidad y Riesgo Cardiovascular | 5.5.2 | Propósito | Número de pacientes de 20 años y más con obesidad en tratamiento responsabilidad de la Secretaría de Salud. | Número de pacientes de 20 años y más diagnosticados con obesidad, responsabilidad de la Secretaría de Salud. | 509,100 | Número de pacientes de 20 años y más con obesidad en tratamiento, responsabilidad de la Secretaría de Salud. | 3,052 | |
| 11 | Obesidad y Riesgo Cardiovascular | 5.5.3 | Propósito | Número de pacientes de 20 años y más con dislipidemias en tratamiento responsabilidad de la Secretaría de Salud. | Número de pacientes de 20 años y más diagnosticados con dislipidemias, responsabilidad de la Secretaría de Salud. | 202,973 | Número de pacientes de 20 años y más con dislipidemias en tratamiento, responsabilidad de la Secretaría de Salud. | 2,437 | |

| | | | | Secretaría de Salud. | | | | |
|----|----------------------------------|-------|------------|---|--|---------|---|--------|
| 11 | Obesidad y Riesgo Cardiovascular | 5.5.4 | Propósito | Número de pacientes de 20 años y más con hipertensión arterial en control, responsabilidad de la Secretaría de Salud. | Número de pacientes de 20 años y más con hipertensión arterial en tratamiento, responsabilidad de la Secretaría de Salud | 519,539 | Número de pacientes de 20 años y más con hipertensión arterial en control, responsabilidad de la Secretaría de Salud. | 11,481 |
| 11 | Obesidad y Riesgo Cardiovascular | 5.5.5 | Propósito | Número de pacientes de 20 años y más con obesidad en control, responsabilidad de la Secretaría de Salud. | Número de pacientes de 20 años y más con obesidad en tratamiento, responsabilidad de la Secretaría de Salud. | 197,709 | Número de pacientes de 20 años y más con obesidad en control, responsabilidad de la Secretaría de Salud. | 4,209 |
| 11 | Obesidad y Riesgo Cardiovascular | 5.5.6 | Propósito | Número de pacientes de 20 años y más con dislipidemias en control, responsabilidad de la Secretaría de Salud. | Número de pacientes de 20 años y más con dislipidemias en tratamiento, responsabilidad de la Secretaría de Salud | 118,237 | Número de pacientes de 20 años y más con dislipidemias en control, responsabilidad de la Secretaría de Salud. | 2,309 |
| 12 | Atención al Adulto Mayor | 1.1.1 | Actividad | Número de supervisiones y/o asesorías realizadas | Número de supervisiones y/o asesorías programadas | 15 | Supervisión y/o asesoría | 14 |
| 12 | Atención al Adulto Mayor | 1.2.1 | Propósito | Número de COESAEN operando con 6 sesiones anuales | Número de COESAEN programados | 6 | Comités Estatales de Atención al Envejecimiento Activos | 6 |
| 12 | Atención al Adulto Mayor | 2.1.1 | Componente | Número de capacitaciones sobre temas de alto impacto en la salud de la persona adulta mayor realizados | Número de cursos sobre temas de alto impacto en la salud de la persona adulta mayor programados | 2 | Capacitación sobre temas de alto impacto en la salud de la persona adulta mayor | 2 |
| 12 | Atención al Adulto Mayor | 3.1.1 | Propósito | Número de diagnósticos situacionales de enfermedad crónica en la persona adulta mayor realizados | Número de diagnósticos situacionales de enfermedad crónica en la persona adulta mayor programados | 2 | Realizar diagnósticos situacionales de enfermedad crónica en la persona adulta mayor | 1 |
| 12 | Atención al Adulto Mayor | 4.1.1 | Fin | Número de actividades de orientación realizadas para la implementación de centros de día | Número de actividades de orientación programadas para la implementación de centros de día | 2 | Orientación para la implementación de centros de día para las entidades federativas | 1 |
| 12 | Atención al Adulto Mayor | 5.1.1 | Actividad | 20 % de detecciones positivas de síndromes geriátricos (caídas e incontinencia urinaria) en 10% de la población adulta mayor no asegurada | 10% de la población adulta mayor no asegurada | 10 | Detección de síndromes geriátricos (caídas e incontinencia urinaria) en adultos mayores | 10 |
| 12 | Atención al Adulto Mayor | 5.1.2 | Actividad | 30 % de detecciones de alteraciones de la memoria y de depresión en personas adultas mayores no aseguradas | total de la población adulta mayor no asegurada | 30 | Detección en alteraciones de la memoria y de depresión en personas adultas mayores | 30 |

| | | | | | | | | |
|----|---|-------|------------|--|--|-------------|---|---------|
| 12 | Atención al Adulto Mayor | 5.1.3 | Componente | 50 % de detecciones de hiperplasia prostática benigna en la población masculina de 45 años y más no asegurada | total de población masculina de 45 años y más no asegurada | 50 | Detección de Hiperplasia prostática Benigna en adultos mayores | 50 |
| 12 | Atención al Adulto Mayor | 5.1.5 | Propósito | Total de acciones de detección y de control realizadas durante la SSGG a población ≥60 años | El 60% de la población ≥60 años no asegurada | 60 | Semana de Salud para Gente Grande | 60 |
| 12 | Atención al Adulto Mayor | 6.1.1 | Componente | Programa Estatal de Atención de la salud de la Persona Adulta Mayor elaborado de acuerdo a los lineamientos nacionales | Programa Estatal de Atención de la salud de la Persona Adulta Mayor esperado | 1 | Difusión del programa nacional | 1 |
| 12 | Atención al Adulto Mayor | 6.2.1 | Componente | Número de boletines realizados | Número de boletines programados | 4 | Boletines Caminando a la Excelencia | 4 |
| 13 | Salud Bucal | 3.2.1 | Actividad | Semanas Estatales de Salud Bucal realizadas. | Semanas Estatales de Salud Bucal programadas. | 64 | Semanas Estatales de Salud Bucal. | 2 |
| 13 | Salud Bucal | 4.3.1 | Actividad | Actividades Preventivas Intramuros Realizadas. | Actividades Preventivas Intramuros Programadas. | 34,703,351 | Actividades de Prevención (intramuros). | 95,000 |
| 13 | Salud Bucal | 4.4.1 | Actividad | Actividades Preventivas Extramuros realizadas. | Actividades Preventivas Extramuros Programadas. | 117,459,901 | Actividades de Prevención (extramuros). | 999,500 |
| 13 | Salud Bucal | 5.1.1 | Actividad | Actividades Curativas Asistenciales Realizadas. | Actividades Curativas Asistenciales Programadas. | 21,307,171 | Actividades Curativas Asistenciales (intramuros). | 310,000 |
| 13 | Salud Bucal | 6.4.1 | Actividad | Tratamientos Restaurativos Atraumáticos realizados. | Tratamientos Restaurativos Atraumáticos programados. | 185,023 | Tratamiento Restaurativo Atraumático. | 7,500 |
| 13 | Salud Bucal | 7.4.1 | Actividad | Investigación en salud bucal realizadas. | Investigación en salud bucal programados. | 16 | Investigación en materia de salud bucal. | 1 |
| 13 | Salud Bucal | 7.5.1 | Fin | Unidades aplicativas con material de promoción. | Total unidades aplicativas con servicio de odontología. | 4,570 | Promoción de la Salud Bucal. | 120 |
| 13 | Salud Bucal | 7.6.1 | Actividad | Cursos de capacitaciones realizados. | Cursos de capacitación programados. | 64 | Cursos de capacitación estomatológica. | 4 |
| 13 | Salud Bucal | 8.4.1 | Actividad | Supervisiones al programa de salud bucal realizadas. | Supervisiones al programa de salud bucal programadas. | 4,570 | Supervisión del programa de salud bucal. | 48 |
| 13 | Salud Bucal | 9.4.1 | Actividad | Consultas estomatológicas realizadas. | Consultas estomatológicas programadas. | 9,538,423 | Consultas estomatológicas. | 110,000 |
| 14 | Prevención y Control de la Tuberculosis | 1.2.1 | Actividad | Número de eventos de capacitación en tuberculosis realizados | Número de eventos de capacitación en tuberculosis programados | 156 | Porcentaje de cumplimiento de eventos de capacitación en tuberculosis | 4 |
| 14 | Prevención y | 1.3.1 | Actividad | Número de eventos de capacitación | Número de eventos de | 32 | Porcentaje de cumplimiento de | 1 |

| Control de la Tuberculosis | | | dirigidos al personal de la Red TAES de Enfermería realizados | citación dirigida al personal de la Red TAES de Enfermería programados | eventos de capacitación dirigidos al personal de la Red TAES de Enfermería | |
|----------------------------|---|-------|---|--|---|-------|
| 14 | Prevención y Control de la Tuberculosis | 1.5.1 | Componente | Número de sintomáticos respiratorios programados | Cobertura de detección de sintomáticos respiratorios para tuberculosis | 3,850 |
| 14 | Prevención y Control de la Tuberculosis | 1.5.2 | Componente | Número de casos de tuberculosis ingresados a tratamiento | Cobertura de tratamiento de casos de tuberculosis registrados | 40 |
| 14 | Prevención y Control de la Tuberculosis | 1.5.3 | Actividad | Número de contactos menores de 5 años con terapia preventiva con isoniacida | Cobertura de terapia preventiva con isoniacida en contactos de pacientes con tuberculosis menores de 5 años | 16 |
| 14 | Prevención y Control de la Tuberculosis | 2.4.1 | Propósito | Número de personas con tuberculosis fármacorresistente que ingresaron al tratamiento con fármacos de segunda línea. | Porcentaje de casos de tuberculosis fármacorresistente que ingresaron a tratamiento de segunda línea | 1 |
| 14 | Prevención y Control de la Tuberculosis | 3.4.1 | Actividad | Número de personas con VIH que requirieron terapia preventiva con isoniacida | Cobertura de terapia preventiva con isoniacida en personas con VIH que la requieran | 95 |
| 14 | Prevención y Control de la Tuberculosis | 4.1.1 | Actividad | Número de campañas educativas realizadas en tuberculosis (spot de radio, TV, inserciones en periódicos, elaboración de volantes, dípticos y trípticos) | Porcentaje de campañas educativas en tuberculosis | 3 |
| 14 | Prevención y Control de la Tuberculosis | 5.1.1 | Actividad | Número de visitas de asesoría y supervisión realizadas | Cobertura de visitas de asesoría y supervisión en tuberculosis en las unidades médicas | 70 |
| 14 | Prevención y Control de la Tuberculosis | 6.2.1 | Actividad | Número de proyectos de investigación operativa documentados | Porcentaje de proyectos de investigación operativa | 1 |
| 15 | Prevención y Control de la Lepra | 1.1.1 | Actividad | Número de eventos de capacitación de lepra realizados. | Porcentaje de cumplimiento de eventos de capacitación enfocados al manejo integral de personas afectadas por lepra. | 1 |
| 15 | Prevención y Control de la Lepra | 1.2.1 | Propósito | Casos nuevos de lepra identificados. | Porcentaje de casos nuevos de lepra encontrados de manera trimestral entre contactos de pacientes y en sintomáticos dermatológicos. | 1 |
| 15 | Prevención y Control de la Lepra | 2.1.1 | Actividad | Número de baciloscopias e histopatologías realizadas a casos en prevalencia y en vigilancia postratamiento. | Porcentaje de toma de baciloscopias e histopatologías realizadas a casos en prevalencia y en vigilancia postratamiento. | 12 |

| | | | | | | | | |
|----|--|-------|-----------|---|--|-----|--|----|
| 15 | Prevención y Control de la Lepra | 4.1.1 | Propósito | Número de casos curados en el año en curso. | Número de casos que ingresan a tratamiento 2 años atrás. | 141 | Porcentaje de curación de casos de lepra que ingresan a tratamiento con esquema multibacilar. | 1 |
| 15 | Prevención y Control de la Lepra | 5.2.1 | Actividad | Número de eventos realizados en donde se entrego material de difusión. | Número de eventos programados en donde se entrego material de difusión. | 65 | Cumplimiento de entrega de material de difusión en eventos. | 2 |
| 16 | Urgencias Epidemiológicas y Atención a Desastres | 1.1.1 | Actividad | Reuniones del Comité Estatal para la Seguridad en Salud realizadas. | Reuniones del Comité Estatal para la Seguridad en Salud programadas. | 4 | Comités Estatales para la Seguridad en Salud activos. | 4 |
| 16 | Urgencias Epidemiológicas y Atención a Desastres | 3.1.1 | Actividad | Capacitación realizadas para el personal de salud involucrado en la operación del Programa. | Capacitación programadas para el personal de salud involucrado en la operación del Programa. | 2 | Capacitación al personal de salud involucrado en la operación del Programa. | 2 |
| 16 | Urgencias Epidemiológicas y Atención a Desastres | 4.1.1 | Propósito | Reservas estratégicas conformadas | Reservas estratégica programada a conformar | 3 | Reservas estratégicas conformadas | 3 |
| 16 | Urgencias Epidemiológicas y Atención a Desastres | 5.1.1 | Actividad | Atención de las emergencias presentadas en menos de 48 horas | Emergencias presentadas | 0 | Atención de las emergencias en salud en las entidades federativas que soliciten apoyo | 85 |
| 16 | Urgencias Epidemiológicas y Atención a Desastres | 5.2.1 | Actividad | Supervisiones realizadas | Supervisiones programadas | 4 | Supervisión a entidades federativas | 7 |
| 17 | Prevención de Cólera | 1.1.1 | Actividad | Reuniones trimestrales del grupo técnico estatal intersectorial de cólera realizadas. | Reuniones trimestrales del grupo técnico estatal intersectorial de cólera programadas. | 4 | Reuniones trimestrales del grupo técnico estatal intersectorial de cólera. | 4 |
| 17 | Prevención de Cólera | 2.1.1 | Actividad | Casos de diarrea con muestra con hisopo rectal realizados. | Total estatal de EDAS notificadas en el SUIVE. | 2 | Búsqueda intencionada de Vibrio cholerae en el 2% de los casos por Enfermedades Diarreicas Agudas que acuden a unidades medicas del sistema nacional de salud. | 2 |
| 17 | Prevención de Cólera | 4.1.1 | Actividad | Total de operativos preventivos realizados | Total de operativos preventivos programados | 2 | Operativos preventivos en áreas de riesgo | 2 |

X00 CENTRO NACIONAL PARA LA PREVENCIÓN Y EL CONTROL DE LAS ADICIONES

| No | PROGRAMA | INDICE | TIPO DE INDICADOR | NUMERADOR | DENOMINADOR | META FEDERAL | INDICADOR | META ESTATAL |
|----|--|--------|-------------------|--|---|--------------|---|--------------|
| 1 | Prevención y Tratamiento de las Adicciones | 1.1.1 | Fin | Número de adolescentes de 12 a 17 años participantes en acciones de prevención | Número de adolescentes de 12 a 17 años del país | 100 | Acciones de prevención de adicciones en población de adolescentes de 12 a 17 años | 100 |
| 1 | Prevención y | 1.2.1 | Actividad | Número de pruebas de tamizaje | Número de pruebas de | 100 | Pruebas de tamizaje realizadas | 100 |

ÍNDICE: Representado por: **Número de Estrategia. Número de Línea de Acción. Número de Actividad General**

| Tratamiento de las Adicciones | Indice | Componente | completas | tamizaje programadas | | |
|-------------------------------|--------|------------|--|---|-----|-----|
| 1 | 1.3.1 | Componente | Número de tratamientos en adicciones ofrecidos a través del subsidio | Número de tratamientos programados | 100 | 100 |
| 1 | 1.4.1 | Actividad | Número de establecimientos de atención residencial reconocidos | Número de establecimientos de atención residencial censados | 100 | 100 |
| 1 | 1.5.1 | Actividad | Número de unidades de salud de primer nivel del país en las que se llevan a cabo acciones de prevención y atención de las adicciones | Número de unidades de salud de primer nivel del país | 100 | 100 |
| 1 | 1.6.1 | Componente | Número de consultas de primera vez otorgadas en los CAPA | Número de consultas de primera vez programadas | 100 | 97 |
| 1 | 1.7.1 | Componente | Número de personas atendidas en servicios especializados en adicciones | Número de personas canalizadas por instancias que cuentan con modelos de justicia alternativa | 100 | 100 |
| 1 | 1.8.1 | Actividad | Número de campañas de comunicación en adicciones programadas | Número de campañas de comunicación en adicciones realizadas | 100 | 100 |

K00 CENTRO NACIONAL PARA LA PREVENCIÓN Y EL CONTROL DEL VIH/SIDA

| No | PROGRAMA | INDICE | TIPO DE INDICADOR | NUMERADOR | DENOMINADOR | META FEDERAL | INDICADOR | META ESTATAL |
|----|--|--------|-------------------|---|---|--------------|--|--------------|
| 1 | Programa especial de respuesta al VIH/SIDA e ITS (PEVSI) | 1.1.1 | Componente | Detecciones de VIH realizadas en poblaciones vulnerables en la Secretaría de Salud | Meta de detecciones de VIH en poblaciones vulnerables en la Secretaría de Salud. | 262,905 | Porcentaje de detección del VIH en poblaciones vulnerables (Secretaría de Salud). | 1,873 |
| 1 | Programa especial de respuesta al VIH/SIDA e ITS (PEVSI) | 1.2.1 | Componente | Número de intervenciones preventivas financiadas en población clave (HSH, HTS y UDI) en la Secretaría de Salud. | Meta de intervenciones preventivas a financiar en población clave (HSH, HTS y UDI) en la Secretaría de Salud. | 47 | Porcentaje de intervenciones preventivas financiadas en población clave (Secretaría de Salud). | 1 |
| 1 | Programa especial de respuesta al VIH/SIDA e ITS (PEVSI) | 2.1.1 | Componente | Detecciones de VIH realizadas a mujeres embarazadas atendidas en la Secretaría de Salud. | Estimación de mujeres embarazadas a atender en la Secretaría de Salud. | 1,211,177 | Porcentaje de detecciones de VIH en mujeres embarazadas (Secretaría de Salud). | 18,919 |
| 1 | Programa especial de respuesta al VIH/SIDA e ITS (PEVSI) | 2.1.2 | Componente | Detecciones de sífilis realizadas a mujeres embarazadas atendidas en la Secretaría de Salud. | Estimación de mujeres embarazadas a atender en la Secretaría de Salud. | 1,211,177 | Porcentaje de detecciones de sífilis en mujeres embarazadas (Secretaría de Salud). | 18,919 |

| (PEVSI) | Salud. | | | | | | | | |
|---------|--|-------|------------|--|--|---------|-------|---|-------|
| 1 | Programa especial de respuesta al VIH/SIDA e ITS (PEVSI) | 2.2.1 | Fin | Porcentaje de cambio entre el año base y el año de registro de casos nuevos confirmados de VIH y Sida por transmisión vertical | Meta de porcentaje de cambio entre el año base y el año de registro de casos nuevos confirmados de VIH y Sida por transmisión vertical | 100 | 100 | Porcentaje de cumplimiento del cambio entre el año base y el año de registro de casos nuevos confirmados de VIH y Sida por transmisión vertical | 100 |
| 1 | Programa especial de respuesta al VIH/SIDA e ITS (PEVSI) | 2.3.1 | Fin | Porcentaje de cambio entre el año base y el año de registro de casos nuevos confirmados de sífilis congénita. | Meta de porcentaje de cambio entre el año base y el año de registro de casos nuevos confirmados de sífilis congénita. | 100 | 100 | Porcentaje de cumplimiento del cambio entre el año base y el año de registro de casos nuevos confirmados de sífilis congénita | 100 |
| 1 | Programa especial de respuesta al VIH/SIDA e ITS (PEVSI) | 3.1.1 | Componente | Detecciones de VIH realizadas en población clave por el Programa de VIH/SIDA e ITS de la Secretaría de Salud. | Estimación de Población Clave (HSH, HTS, TTT y pudis). | 3 | 1 | Porcentaje de cobertura de detecciones de VIH realizadas en poblaciones clave (Secretaría de Salud). | 1 |
| 1 | Programa especial de respuesta al VIH/SIDA e ITS (PEVSI) | 3.2.1 | Propósito | Personas con al menos 6 meses en tratamiento ARV en la Secretaría de Salud con carga viral indetectable. | Total de personas con al menos 6 meses en tratamiento ARV en la Secretaría de Salud. | 49,533 | 261 | Porcentaje de personas en tratamiento ARV en Control Viroológico (Secretaría de Salud). | 261 |
| 1 | Programa especial de respuesta al VIH/SIDA e ITS (PEVSI) | 3.3.1 | Componente | Personas en TAR que se encuentran en tratamiento para la TB activa en la Secretaría de Salud. | Estimación de personas en TAR con TB activa en la Secretaría de Salud. | 757 | 2 | Porcentaje de personas en TAR que se encuentran en tratamiento para la TB activa (Secretaría de Salud). | 2 |
| 1 | Programa especial de respuesta al VIH/SIDA e ITS (PEVSI) | 3.3.2 | Componente | Personas en TAR que se encuentran en tratamiento para la TB latente en la Secretaría de Salud. | Estimación de personas en TAR en necesidad de tratamiento para la TB latente, en la Secretaría de Salud. | 22,843 | 95 | Porcentaje de personas en TAR que se encuentran en tratamiento para la TB latente (Secretaría de Salud). | 95 |
| 1 | Programa especial de respuesta al VIH/SIDA e ITS (PEVSI) | 4.1.1 | Componente | Consultas de ITS subsecuentes | Estimación de consultas de ITS de primera vez | 382,214 | 7,012 | Porcentaje de seguimiento de las ITS (Secretaría de Salud). | 7,012 |

R00 CENTRO NACIONAL PARA LA SALUD DE LA INFANCIA Y LA ADOLESCENCIA

| No | PROGRAMA | INDICE | TIPO DE INDICADOR | NUMERADOR | DENOMINADOR | META FEDERAL | INDICADOR | META ESTATAL |
|----|----------------------|--------|-------------------|---|---|--------------|--|--------------|
| 1 | Vacunación Universal | 1.1.1 | Componente | Número de niños menores de un 8 años de edad con esquema de vacunación completo para la edad, que correspondan del área de responsabilidad de Secretaría de Salud de acuerdo a la regionalización | Número de niños menores de 8 años de edad a vacunar de responsabilidad de la SSA de acuerdo a la regionalización operativa. | 90 | Porcentaje de cobertura de vacunación con esquema completo en menores de 8 años. | 90 |

| | | | | | | | | | | |
|---|--|-------|------------|---|---|---|----|----|---|----|
| 1 | Vacunación Universal | 1.2.1 | Componente | operativa. | Total de biológicos aplicados en Semanas Nacionales de Salud. | Total de biológicos programados para Semanas Nacionales de Salud. | 90 | 90 | Biólogicos aplicados en Semanas Nacionales de Salud para el Programa de Vacunación Universal. | 90 |
| 1 | Vacunación Universal | 1.3.1 | Actividad | Número de capacitaciones realizadas del Programa de vacunación Universal a personal de salud | Número de capacitaciones para personal de salud programadas por el Programa de Vacunación Universal | Total de capacitaciones para personal de salud programadas por el Programa de Vacunación Universal | 90 | 90 | Capacitaciones realizadas del Programa de Vacunación Universal al personal de salud involucrado. | 90 |
| 2 | Salud para la Infancia y la Adolescencia | 1.1.1 | Propósito | Número de material informativo sobre alimentación del menor de 10 años distribuido. | Número de material informativo sobre alimentación del menor de 10 años distribuido. | Total de material informativo sobre alimentación en el menor de 10 años enviado a la entidad. | 90 | 90 | Porcentaje de material informativo sobre alimentación del menor de 10 años distribuido a nivel estatal. | 90 |
| 2 | Salud para la Infancia y la Adolescencia | 1.2.2 | Actividad | Número de menores de 5 años con desnutrición. | Número de menores de 5 años con desnutrición. | Total de consultas de primera vez a menores de 5 años. | 5 | 5 | Porcentaje de menores de 5 años con desnutrición. | 5 |
| 2 | Salud para la Infancia y la Adolescencia | 3.1.1 | Actividad | Número de supervisiones realizadas al Programa de Atención a la Salud de la Infancia y la Adolescencia en el año | Número de supervisiones realizadas al Programa de Atención a la Salud de la Infancia y la Adolescencia en el año | Número de supervisiones programadas al Programa de Atención a la Salud de la Infancia y la Adolescencia en el año | 80 | 80 | Porcentaje de supervisiones realizadas al Programa de Atención a la Salud de la Infancia y la Adolescencia en el año | 80 |
| 2 | Salud para la Infancia y la Adolescencia | 4.1.1 | Actividad | Número de personal de salud capacitado de los Servicios de Salud en el primer nivel de atención en Atención Integrada en la Infancia y la Adolescencia. | Número de personal de salud capacitado de los Servicios de Salud en el primer nivel de atención en Atención Integrada en la Infancia y la Adolescencia. | Total de personal de salud de los Servicios de Salud del primer nivel de atención. | 20 | 20 | Personal de salud operativo del Primer Nivel de Atención capacitado en atención integrada en la infancia y la adolescencia. | 20 |
| 2 | Salud para la Infancia y la Adolescencia | 4.1.2 | Actividad | Total de Madres capacitadas en temas de Atención Integrada en la Infancia en el primer nivel de atención | Total de Madres capacitadas en temas de Atención Integrada en la Infancia en el primer nivel de atención | Total de consultas de primera vez en primer nivel de atención al menor de 5 años | 80 | 80 | Porcentaje de madres capacitadas en temas de atención integrada en la infancia. | 80 |
| 2 | Salud para la Infancia y la Adolescencia | 5.1.1 | Propósito | Número de niños menores de cinco años con Enfermedad Diarreica Aguda de primera vez que reciben tratamiento con Plan A o B. | Número de niños menores de cinco años con Enfermedad Diarreica Aguda de primera vez que reciben tratamiento con Plan A o B. | Número de niños menores de cinco años con Enfermedad Diarreica Aguda de primera vez en el año. | 95 | 95 | Niños menores de cinco años con Enfermedad Diarreica Aguda que reciben tratamiento con Plan A o B. | 95 |
| 2 | Salud para la Infancia y la Adolescencia | 5.2.1 | Actividad | Número de niños menores de cinco años con Enfermedad Respiratoria Aguda que reciben tratamiento sintomático. | Número de niños menores de cinco años con Enfermedad Respiratoria Aguda que reciben tratamiento sintomático. | Número de niños menores de cinco años con Enfermedad Respiratoria Aguda de primera vez. | 70 | 70 | Niños menores de cinco años con Enfermedad Respiratoria Aguda que reciben tratamiento sintomático. | 70 |
| 2 | Salud para la Infancia y la Adolescencia | 5.2.2 | Actividad | Número de niños menores de cinco años con Enfermedades Respiratorias Agudas que reciben tratamiento antibiótico. | Número de niños menores de cinco años con Enfermedades Respiratorias Agudas que reciben tratamiento antibiótico. | Número de niños menores de cinco años con Enfermedades Respiratorias Agudas de primera vez. | 30 | 30 | Niños menores de cinco años con Enfermedades Respiratorias Agudas que reciben tratamiento antibiótico. | 30 |
| 2 | Salud para la Infancia y la Adolescencia | 5.3.1 | Actividad | Número de sesiones de Comité Estatal de Mortalidad en la Infancia realizadas | Número de sesiones de Comité Estatal de Mortalidad en la Infancia realizadas | Número de sesiones de Comité Estatal de Mortalidad en la Infancia | 90 | 90 | Sesiones del Comité Estatal de Mortalidad en la Infancia | 90 |

| Adolescencia | | | en el periodo. | Infancia programadas en el periodo. | realizadas | |
|--------------|--|-------|----------------|--|--|-----|
| 2 | Salud para la Infancia y la Adolescencia | 6.1.1 | Actividad | Número de Jurisdicciones Sanitarias que realizaron la Semana de Salud de la Adolescencia en el Estado | Total de Jurisdicciones Sanitarias del Estado | 100 |
| 3 | Prevención y el Tratamiento de Cáncer en la Infancia y la Adolescencia | 1.1.1 | Actividad | Supervisiones realizadas a unidades médicas acreditadas en oncología pediátrica y de primer nivel de atención | Supervisiones programadas a unidades médicas acreditadas en oncología pediátrica y de primer nivel de atención | 80 |
| 3 | Prevención y el Tratamiento de Cáncer en la Infancia y la Adolescencia | 1.2.1 | Actividad | Sesiones de los Consejos Estatales de Prevención y Tratamiento del Cáncer en la Infancia y Adolescencia y sus comités realizadas | Sesiones de los Consejos Estatales de Prevención y Tratamiento del Cáncer en la Infancia y Adolescencia (COECIA) | 100 |
| 3 | Prevención y el Tratamiento de Cáncer en la Infancia y la Adolescencia | 2.1.1 | Actividad | Total de capacitaciones realizadas en prevención y atención de cáncer en la infancia y adolescencia | Total de capacitaciones programadas en prevención y atención de cáncer en la infancia y adolescencia | 75 |
| 3 | Prevención y el Tratamiento de Cáncer en la Infancia y la Adolescencia | 3.1.1 | Propósito | Total de casos capturados en el Registro de Cáncer en Niñas, Niños y Adolescentes | Total de casos registrados en el Sistema del Fondo de Protección contra Gastos Catastróficos | 80 |
| 3 | Prevención y el Tratamiento de Cáncer en la Infancia y la Adolescencia | 4.1.1 | Actividad | Capacitaciones relacionadas a Sigamos Aprendiendo en el Hospital realizadas | Capacitaciones relacionadas a Sigamos Aprendiendo en el Hospital programadas | 80 |
| 3 | Prevención y el Tratamiento de Cáncer en la Infancia y la Adolescencia | 4.2.1 | Propósito | Aulas de Sigamos Aprendiendo en el Hospital instaladas y funcionando | Total de Hospitales de mas de 30 camas y unidades de especialidad | 50 |
| | | | | | | 50 |

ANEXO 5

DEL CONVENIO MODIFICATORIO AL CONVENIO ESPECIFICO EN MATERIA DE MINISTRACION DE SUBSIDIOS PARA EL FORTALECIMIENTO DE ACCIONES DE SALUD PÚBLICA EN LAS ENTIDADES FEDERATIVAS QUE CELEBRAN, EL EJECUTIVO FEDERAL, POR CONDUCTO DE "LA SECRETARIA", Y EL EJECUTIVO DEL ESTADO LIBRE Y SOBERANO DE ZACATECAS, POR CONDUCTO DE "LA ENTIDAD".

Relación de insumos federales enviados en especie por "LOS PROGRAMAS" en materia de Salud Pública

| No. | PROGRAMA | ÍNDICE | FUENTE DE FINANCIAMIENTO | CONCEPTO | PRECIO UNITARIO | CANTIDAD | TOTAL (PESOS) |
|---|--|---------|--------------------------|---|-----------------|-----------|---------------|
| 310 DIRECCIÓN GENERAL DE PROMOCIÓN DE LA SALUD | | | | | | | |
| SIN DATOS | | | | | | | |
| 316 DIRECCIÓN GENERAL DE EPIDEMIOLOGÍA | | | | | | | |
| SIN DATOS | | | | | | | |
| No. | PROGRAMA | ÍNDICE | FUENTE DE FINANCIAMIENTO | CONCEPTO | PRECIO UNITARIO | CANTIDAD | TOTAL (PESOS) |
| 2 | SINAVE (Componente de Vigilancia Epidemiológica) | 5.1.2.1 | Ramo 12-Apoyo Federal | Reactivos laboratorio Descripción complementaria: Medios de cultivo, medios de transporte, antígenos y biológicos en general a solicitud de los Laboratorios Estatales de Salud Pública. | 1.00 | 68,621.00 | 68,621.00 |
| TOTAL: | | | | | | | 68,621.00 |
| 313 SECRETARIADO TÉCNICO DEL CONSEJO NACIONAL DE SALUD MENTAL | | | | | | | |
| SIN DATOS | | | | | | | |
| No. | PROGRAMA | ÍNDICE | FUENTE DE FINANCIAMIENTO | CONCEPTO | PRECIO UNITARIO | CANTIDAD | TOTAL (PESOS) |
| 315 SECRETARIADO TÉCNICO DEL CONSEJO NACIONAL PARA LA PREVENCIÓN DE ACCIDENTES | | | | | | | |
| SIN DATOS | | | | | | | |
| No. | PROGRAMA | ÍNDICE | FUENTE DE FINANCIAMIENTO | CONCEPTO | PRECIO UNITARIO | CANTIDAD | TOTAL (PESOS) |
| L00 CENTRO NACIONAL DE EQUIDAD DE GÉNERO Y SALUD REPRODUCTIVA | | | | | | | |
| No. | PROGRAMA | ÍNDICE | FUENTE DE FINANCIAMIENTO | CONCEPTO | PRECIO UNITARIO | CANTIDAD | TOTAL (PESOS) |
| 1 | Prevención del Cáncer en la Mujer | 1.1.1.1 | Ramo 12-Apoyo Federal | Material informativo y de promoción Descripción complementaria: Dúptico informativo sobre VPH para hombres | 1.76 | 200.00 | 352.00 |
| 1 | Prevención del Cáncer en la Mujer | 1.1.1.1 | Ramo 12-Apoyo Federal | Material informativo y de promoción Descripción complementaria: Dúptico informativo de prueba de VPH anormal | 1.76 | 200.00 | 352.00 |
| 1 | Prevención del Cáncer en la Mujer | 1.1.1.1 | Ramo 12-Apoyo Federal | Material informativo y de promoción Descripción complementaria: CARTEL: IO MEJOR PARA TI CONTRA EL CÁNCER CÉRVICO UTERINO | 6.45 | 200.00 | 1,290.00 |
| 1 | Prevención del Cáncer en la Mujer | 1.1.1.1 | Ramo 12-Apoyo Federal | Material informativo y de promoción Descripción complementaria: Dúptico "Lo mejor para ti contra el cáncer cervicouterino" | 2.30 | 200.00 | 460.00 |
| 1 | Prevención del Cáncer en la Mujer | 1.1.1.1 | Ramo 12-Apoyo Federal | Material informativo y de promoción | 2.40 | 200.00 | 480.00 |

| | | | | | | | | |
|---|-----------------------------------|---------|-----------------------|--|--|-----------|-----------|--------------|
| | en la Mujer | | Federal | | Descripción complementaria: Tríptico: Lo mejor para ti contra el cáncer cervicouterino | | | |
| 1 | Prevención del Cáncer en la Mujer | 1.1.1.1 | Ramo 12-Apoyo Federal | | Material informativo y de promoción | 2.63 | 2,000.00 | 5,260.00 |
| 1 | Prevención del Cáncer en la Mujer | 1.1.1.1 | Ramo 12-Apoyo Federal | | Descripción complementaria: Tríptico: Aprendiendo sobre mastografía | 1.70 | 1,500.00 | 2,550.00 |
| 1 | Prevención del Cáncer en la Mujer | 1.1.1.1 | Ramo 12-Apoyo Federal | | Descripción complementaria: Tríptico: tengo una bolita ¿ahora qué hago? | 2.31 | 2,000.00 | 4,620.00 |
| 1 | Prevención del Cáncer en la Mujer | 1.1.1.1 | Ramo 12-Apoyo Federal | | Descripción complementaria: Cartel: conocer tu cuerpo puede salvar tu vida | 15.43 | 1,000.00 | 15,430.00 |
| 1 | Prevención del Cáncer en la Mujer | 1.1.1.1 | Ramo 12-Apoyo Federal | | Descripción complementaria: Espejo de bolsillo "Verte bien es cuidar tus mamas" | 17.67 | 500.00 | 8,835.00 |
| 1 | Prevención del Cáncer en la Mujer | 1.1.1.1 | Ramo 12-Apoyo Federal | | Descripción complementaria: Pin de solapa conmemorativo 19 de octubre | 4.03 | 2,000.00 | 8,060.00 |
| 1 | Prevención del Cáncer en la Mujer | 1.1.1.1 | Ramo 12-Apoyo Federal | | Descripción complementaria: TARJETA PLASTIFICADA "CONOCER TU CUERPO" | 1.94 | 2,000.00 | 3,880.00 |
| 1 | Prevención del Cáncer en la Mujer | 4.4.1.1 | Ramo 12-Apoyo Federal | | Descripción complementaria: Políptico: cómo revisar sus mamas | 14,947.76 | 200.00 | 2,989,552.00 |
| 1 | Prevención del Cáncer en la Mujer | 4.4.1.1 | Ramo 12-Apoyo Federal | | Hibridación de ácido nucléico en microplaca Digene High. Risk HPV test hc2). | | | |
| 1 | Prevención del Cáncer en la Mujer | 4.4.1.1 | Ramo 12-Apoyo Federal | | Descripción complementaria: Microplacas para procesamiento de prueba de VPH a adquirirse en 2014 | 14,949.08 | 20.00 | 298,981.60 |
| 2 | Salud Materna y Perinatal | 1.7.1.2 | Ramo 12-Apoyo Federal | | Hibridación de ácido nucléico en microplaca Digene High. Risk HPV test hc2). | 15.38 | 18,919.00 | 290,974.22 |
| 2 | Salud Materna y Perinatal | 1.7.1.4 | Ramo 12-Apoyo Federal | | Descripción complementaria: Microplacas para procesamiento de prueba de VPH en laboratorios de biología molecular | 11.64 | 21,000.00 | 244,440.00 |
| 2 | Salud Materna y Perinatal | 1.7.1.4 | SMS - XXI | | PAPELES. Para prueba de TSH. Papel filtro 903 TM, de algodón 100%, sin aditivos, especial para recolección y transporte de sangre de neonatos, con impresión de cinco círculos punteados de un centímetro de diámetro cada uno, con nombre, número progresivo y formato duplicado foliados. Múltiplo de 10 hojas, máximo 100. | 28.19 | 19,335.00 | 545,053.65 |
| 2 | Salud Materna y Perinatal | 1.7.1.4 | SMS - XXI | | PAPELES. Para prueba de TSH. Papel filtro 903 TM, de algodón 100%, sin aditivos, especial para recolección y transporte de sangre de neonatos, con impresión de cinco círculos punteados de un centímetro de diámetro cada uno, con nombre, número progresivo y formato duplicado foliados. Múltiplo de 10 hojas, máximo 100. | | | |
| 2 | Salud Materna y Perinatal | 1.7.1.4 | SMS - XXI | | REACTIVOS Y JUEGOS DE REACTIVOS PARA PRUEBAS ESPECÍFICAS Juego de reactivos para la determinación cuantitativa en microplaca de la Hormona Estimulante de la Tiroides Tirotrófina (TSH), en sangre total de neonatos colectada en papel filtro, con calibradores y controles internos. Solicitar por número de pruebas. Equipo para mínimo 96 pruebas. RTC. | | | |
| 2 | Salud Materna y Perinatal | 1.7.1.4 | SMS - XXI | | REACTIVOS Y JUEGOS DE REACTIVOS PARA PRUEBAS ESPECÍFICAS. Juego de reactivos para la determinación cuantitativa en microplaca de 17/ Alfa Hidrox Progesterona, en sangre total de neonatos colectada en papel filtro, con calibradores y controles internos. Solicitar por | 28.19 | 19,335.00 | 545,053.65 |

| | | | | | | | |
|---|---|---------|-----------------------|---|--------|-----------|------------|
| 2 | Salud Materna y Perinatal | 1.7.1.4 | SMS - XXI | número de pruebas. Equipo para mínimo 96 pruebas. RTC. REACTIVOS Y JUEGOS DE REACTIVOS PARA PRUEBAS ESPECIFICAS. Juego de reactivos para la determinación cuantitativa en microplaca de Feniltalanina, en sangre total de neonatos; colectada en papel filtro, con calibradores y controles internos. Solicitar por número de pruebas. Equipo para mínimo 96 pruebas. RTC. | 28.19 | 19,335.00 | 545,053.65 |
| 2 | Salud Materna y Perinatal | 1.7.1.4 | SMS - XXI | REACTIVOS Y JUEGOS DE REACTIVOS PARA PRUEBAS ESPECIFICAS. Juego de reactivos para la determinación cuantitativa en microplaca de Galactosa Total, en sangre total de neonatos colectada en papel filtro, con calibradores y controles internos. Solicitar por número de pruebas. Equipo para mínimo 96 pruebas. RTC. | 28.19 | 19,335.00 | 545,053.65 |
| 3 | Salud Sexual y Reproductiva para el Adolescente | 4.4.1.2 | Ramo 12-Apoyo Federal | Material informativo y de promoción Descripción complementaria: Díptico Disfruta tu adolescencia | 2.00 | 6,000.00 | 12,000.00 |
| 3 | Salud Sexual y Reproductiva para el Adolescente | 4.4.1.2 | Ramo 12-Apoyo Federal | Material informativo y de promoción Descripción complementaria: Tarjeta con pulsera "yquesexo.com.mx" | 14.50 | 700.00 | 10,150.00 |
| 3 | Salud Sexual y Reproductiva para el Adolescente | 4.4.1.2 | Ramo 12-Apoyo Federal | Material informativo y de promoción Descripción complementaria: Tríptico Derechos Sexuales y Reproductivos | 11.50 | 3,000.00 | 34,500.00 |
| 3 | Salud Sexual y Reproductiva para el Adolescente | 4.4.1.2 | Ramo 12-Apoyo Federal | Material informativo y de promoción Descripción complementaria: USB 4GB | 104.50 | 300.00 | 31,350.00 |
| 3 | Salud Sexual y Reproductiva para el Adolescente | 4.4.1.2 | Ramo 12-Apoyo Federal | Material informativo y de promoción Descripción complementaria: Bolígrafo | 6.00 | 700.00 | 4,200.00 |
| 3 | Salud Sexual y Reproductiva para el Adolescente | 4.4.1.2 | Ramo 12-Apoyo Federal | Material informativo y de promoción Descripción complementaria: Llavero de plástico | 11.50 | 200.00 | 2,300.00 |
| 3 | Salud Sexual y Reproductiva para el Adolescente | 4.4.1.2 | Ramo 12-Apoyo Federal | Material informativo y de promoción Descripción complementaria: Caja metálica (Condonera) | 14.50 | 600.00 | 8,700.00 |
| 3 | Salud Sexual y Reproductiva para el Adolescente | 4.4.1.2 | Ramo 12-Apoyo Federal | Material informativo y de promoción Descripción complementaria: Pulsera bordada | 3.00 | 700.00 | 2,100.00 |
| 4 | Planificación Familiar y Anticoncepción | 2.1.1.1 | Ramo 12-Apoyo Federal | CONDON MASCULINO De hule látex. Envase con 100 piezas. Descripción complementaria: Para uso en promoción y difusión del programa: ferias, pláticas, entrega en módulos de adolescentes, etc. Costo por caja de 100 pzas | 112.00 | 1,135.00 | 127,120.00 |
| 4 | Planificación Familiar y Anticoncepción | 2.2.1.3 | Ramo 12-Apoyo Federal | Muestrarios métodos p.f. | 40.00 | 300.00 | 12,000.00 |
| 4 | Planificación Familiar y Anticoncepción | 2.2.1.3 | Ramo 12-Apoyo Federal | Disco criterios elegibilidad | 15.00 | 1,000.00 | 15,000.00 |
| 4 | Planificación Familiar y Anticoncepción | 2.5.1.1 | Ramo 12-Apoyo Federal | Material informativo y de promoción Descripción complementaria: Bolsas para usuarias porst evento obstétrico | 20.00 | 600.00 | 12,000.00 |

| | | | | | | | |
|---|---|----------|--------------------------|--|----------|-----------|--------------|
| 4 | Planificación Familiar y Anticoncepción | 2.5.1.1 | Ramo 12-Apoyo Federal | Material informativo y de promoción Descripción complementaria: Cangureras para VSB | 80.00 | 50.00 | 4,000.00 |
| 4 | Planificación Familiar y Anticoncepción | 2.5.1.1 | Ramo 12-Apoyo Federal | Material informativo y de promoción Descripción complementaria: Folder para usuarias postevento obstétrico | 7.00 | 1,000.00 | 7,000.00 |
| 4 | Planificación Familiar y Anticoncepción | 2.1.1.2 | Anexo IV - Apoyo Federal | LEVONORGESTREL COMPRIMIDO O TABLETA Cada comprimido o tableta contiene: Levonorgestrel 0.750 mg Etvonorgestrel 0.750 mg Envase con 2 comprimidos o tabletas. | 9.90 | 4,375.00 | 43,312.50 |
| 4 | Planificación Familiar y Anticoncepción | 2.1.1.3 | Anexo IV - Apoyo Federal | LEVONORGESTREL Y ETINILESTRADIOL GRAGEA Cada gragea contiene: Levonorgestrel 0.15 mg Etinilestradiol 0.03 mg Envase con 28 grageas. (21 con hormonales y 7 sin hormonales) | 23.26 | 72,675.00 | 1,690,420.50 |
| 4 | Planificación Familiar y Anticoncepción | 2.1.1.4 | Anexo IV - Apoyo Federal | MEDROXIPROGESTERONA Y CIPIONATO DE ESTRADIOL SUSPENSIÓN INYECTABLE Cada ampollita o jeringa contiene: Acetato de Medroxiprogesterona 25 mg Cipionato de estradiol 5 mg Envase con una ampollita o jeringa prellenada de 0.5 ml | 20.40 | 70,764.00 | 1,443,585.60 |
| 4 | Planificación Familiar y Anticoncepción | 2.1.1.4 | Anexo IV - Apoyo Federal | NORETISTERONA SOLUCIÓN INYECTABLE OLEOSA Cada ampollita contiene: Enantato de noretisterona 200 mg Envase con una ampollita de 1 ml. | 33.96 | 21,636.00 | 734,758.56 |
| 4 | Planificación Familiar y Anticoncepción | 2.1.1.5 | Anexo IV - Apoyo Federal | ETONOGESTREL IMPLANTE El implante contiene: Etonogestrel 68.0 mg Envase con un implante y aplicador. | 1,300.00 | 1,953.00 | 2,538,900.00 |
| 4 | Planificación Familiar y Anticoncepción | 2.1.1.6 | Anexo IV - Apoyo Federal | NORELGESTROMINA-ETINILESTRADIOL PARCHES Cada parche contiene: Norelgestromina 6.00 mg Etinilestradiol 0.60 mg Envase con 3 parches. | 168.92 | 22,203.00 | 3,750,530.76 |
| 4 | Planificación Familiar y Anticoncepción | 2.1.1.7 | Anexo IV - Apoyo Federal | CONDON MASCULINO De hule látex. Envase con 100 piezas. | 103.00 | 12,413.00 | 1,278,539.00 |
| 4 | Planificación Familiar y Anticoncepción | 2.1.1.8 | Anexo IV - Apoyo Federal | CONDON FEMENINO De poliuretano o látex lubricado con dos anillos flexibles en los extremos. Envase con 1, 2 ó 3 piezas en empaque individual. | 39.44 | 7,998.00 | 315,441.12 |
| 4 | Planificación Familiar y Anticoncepción | 2.1.1.9 | Anexo IV - Apoyo Federal | DISPOSITIVOS Intrauterino. T de cobre, 380 A. Anticonceptivo estéril con 380 mm2, de cobre, plástico grado médico 77% y sulfato de bario USP 23%, con filamento largo de 30 cm con tubo insertor, tope y émbolo insertor. Pieza. | 7.80 | 13,876.00 | 108,232.80 |
| 4 | Planificación Familiar y Anticoncepción | 2.1.1.10 | Anexo IV - Apoyo Federal | DISPOSITIVOS Dispositivo Intrauterino. T de cobre para nulíparas, estéril, con 380 mm2 de cobre enrollado con bordes redondos, con longitud horizontal de 22.20 a 23.20 mm, longitud vertical de 28.0 a 30.0 mm, filamento de 20 a 25 cm, bastidor con una mezcla del 77 al 85% de plástico grado médico y del 15 al 23% de sulfato de bario, con tubo insertor y aplicador montable con tope cervical. Pieza. | 16.00 | 687.00 | 10,992.00 |
| 4 | Planificación Familiar y Anticoncepción | 2.1.1.11 | Anexo IV - Apoyo Federal | LEVONORGESTREL POLVO El dispositivo con polvo contiene: Levonorgestrel (micronizado) 52 mg | 1,916.75 | 1,597.00 | 3,061,049.75 |

| No. | PROGRAMA | INDICE | FUENTE DE FINANCIAMIENTO | CONCEPTO | PRECIO UNITARIO | CANTIDAD | TOTAL (PESOS) |
|---------------|--|---------|--------------------------|---|-----------------|----------|----------------------|
| 5 | Prevención y Atención de la Violencia Familiar y de Género | 2.1.1.2 | Ramo 12-Apoyo Federal | Envase con un dispositivo. EFAVIRENZ, EMTRICITABINA, TENOFOVIR FUMARATO DE DISOPROXILO TABLETA, Cada tableta contiene: Efavirenz 600 mg, Emtricitabina 200 mg. Fumarato de disoproxil de tenofovir 300 mg. equivalente a 245 mg. Tenofovir disoproxil. Envase con 30 tabletas. | 2,567.00 | 60.00 | 154,020.00 |
| 6 | Igualdad de Género en Salud | 1.3.1.1 | Ramo 12-Apoyo Federal | Material de difusión y promoción de acciones de salud Descripción complementaria: Guía para incorporar la perspectiva de género | 43.64 | 100.00 | 4,364.00 |
| 6 | Igualdad de Género en Salud | 1.3.1.1 | Ramo 12-Apoyo Federal | Material informativo y de promoción Descripción complementaria: Género y Salud / Porta Post it | 83.97 | 60.00 | 5,038.20 |
| 6 | Igualdad de Género en Salud | 1.3.1.1 | Ramo 12-Apoyo Federal | Material informativo y de promoción Descripción complementaria: Género y Salud / Porta Cijps imantado | 69.37 | 60.00 | 4,162.20 |
| 6 | Igualdad de Género en Salud | 1.3.1.1 | Ramo 12-Apoyo Federal | Material informativo y de promoción Descripción complementaria: Género y Salud / Libreta para notas en curpiel | 157.61 | 20.00 | 3,152.20 |
| 6 | Igualdad de Género en Salud | 3.1.1.2 | Ramo 12-Apoyo Federal | Material de difusión y promoción de acciones de salud Descripción complementaria: Revista Género y Salud en Cifras 12:1 | 48.14 | 60.00 | 2,888.40 |
| 6 | Igualdad de Género en Salud | 3.1.2.2 | Ramo 12-Apoyo Federal | Material de difusión y promoción de acciones de salud Descripción complementaria: Revista Género y Salud en Cifras 12:2 | 48.14 | 60.00 | 2,888.40 |
| 6 | Igualdad de Género en Salud | 3.1.2.2 | Ramo 12-Apoyo Federal | Material de difusión y promoción de acciones de salud Descripción complementaria: Revista Género y Salud en Cifras 12:3 | 48.14 | 60.00 | 2,888.40 |
| 6 | Igualdad de Género en Salud | 3.1.2.2 | Ramo 12-Apoyo Federal | Material informativo y de promoción Descripción complementaria: Género y Salud/USB Igualdad de género en salud | 214.32 | 70.00 | 15,002.40 |
| TOTAL: | | | | | | | 21,508,318.21 |

000 CENTRO NACIONAL DE PROGRAMAS PREVENTIVOS Y CONTROL DE ENFERMEDADES

| No. | PROGRAMA | INDICE | FUENTE DE FINANCIAMIENTO | CONCEPTO | PRECIO UNITARIO | CANTIDAD | TOTAL (PESOS) |
|-----|---|---------|--------------------------|--|-----------------|----------|---------------|
| 1 | Rabia | 3.1.1.1 | Ramo 12-Apoyo Federal | PENICILINA-LA: Penicilina G Procaínica 100,000 U.I., Penicilina G Benzatínica 100,000 U.I., Dihidroestreptomicina base 200 mg., C.b.p. 1 ml. Frasco con 100 ml. | 312.01 | 38.00 | 11,856.38 |
| 1 | Rabia | 3.1.1.1 | Ramo 12-Apoyo Federal | Tiletamina-Zolazepam al 10% (Uso veterinario) Descripción complementaria: Solución inyectable. Cada Frasco ampulla contiene 250 mg de Clorhidrato de Tiletamina y 250 mg de Clorhidrato de Zolazepam. Diluyente c.b.p. 5 ml | 165.00 | 115.00 | 18,975.00 |
| 1 | Rabia | 3.1.1.1 | Ramo 12-Apoyo Federal | Clorhidrato de Xilacina al 2% (Uso veterinario) Descripción complementaria: Frasco con 25 ml. | 114.00 | 46.00 | 5,244.00 |
| 4 | Vigilancia, Prevención y Control del Dengue | 6.3.1.1 | Ramo 12-Apoyo Federal | Plaguicidas (insecticidas) Descripción complementaria: Larvícida Granulado al 1% en Sacos de 15 kilos | 174.00 | 578.00 | 100,572.00 |
| 4 | Vigilancia, Prevención y Control del Dengue | 6.3.1.1 | Ramo 12-Apoyo Federal | Plaguicidas (insecticidas) Descripción complementaria: Larvícida Líquido en Cubeta de 20 litros | 8,000.00 | 5.00 | 40,000.00 |
| 4 | Vigilancia, Prevención y Control del Dengue | 6.3.2.1 | Ramo 12-Apoyo Federal | Plaguicidas (insecticidas) Descripción complementaria: Adulticida Organofosforado Base Agua al 40% en bidón de 20 litros | 12,760.00 | 30.00 | 382,800.00 |
| 4 | Vigilancia, Prevención y Control del Dengue | 6.3.2.1 | Ramo 12-Apoyo Federal | Plaguicidas (insecticidas) Descripción complementaria: Complemento a Zacatecas | 49.82 | 1.00 | 49.82 |
| 4 | Vigilancia, Prevención y Control del Dengue | 6.3.3.1 | Ramo 12-Apoyo Federal | Plaguicidas (insecticidas) Descripción complementaria: Adulticida de Acción Residual en Polvo Humectable al 10%, cuñete de 4.5 kilos con 180 sobres de 25 gramos | 6,459.00 | 40.00 | 258,360.00 |
| 14 | Prevención y Control de | 2.4.1.1 | Ramo 12-Apoyo Federal | Antibióticos | 23,706.40 | 1.00 | 23,706.40 |

INDICE: Representado por: *Número de Estrategia. Número de Línea de Acción, Número de Actividad General y Número de Acción Específica*

| | | | | | | | | |
|-----------------|---|---------|-----------------------|--|----------|------|----------|------------|
| la Tuberculosis | | | | Descripción complementaria: Medicamentos de segunda línea para pacientes con tuberculosis farmacorresistente | | | | |
| 14 | Prevención y Control de la Tuberculosis | 4.1.1.1 | Ramo 12-Apoyo Federal | Impresión y elaboración de publicaciones oficiales y de información en general para difusión | 6,875.00 | 1.00 | 6,875.00 | |
| | | | | Descripción complementaria: 1 paquete con discos de archivos electrónicos de materiales educativos actualizados y autorizados por promoción de la salud y diversos materiales impresos para distribución en el estado. | | | | |
| TOTAL: | | | | | | | | 848,438.60 |


X00 CENTRO NACIONAL PARA LA PREVENCIÓN Y EL CONTROL DE LAS ADICCIONES

| No. | PROGRAMA | INDICE | FUENTE DE FINANCIAMIENTO | CONCEPTO | PRECIO UNITARIO | CANTIDAD | TOTAL (PESOS) |
|-----------|----------|--------|--------------------------|----------|-----------------|----------|---------------|
| SIN DATOS | | | | | | | |

K00 CENTRO NACIONAL PARA LA PREVENCIÓN Y EL CONTROL DEL VIH/SIDA

| No. | PROGRAMA | INDICE | FUENTE DE FINANCIAMIENTO | CONCEPTO | PRECIO UNITARIO | CANTIDAD | TOTAL (PESOS) |
|-----|--|---------|--------------------------|--|-----------------|-----------|---------------|
| 1 | Programa especial de respuesta al VIH/SIDA e ITS (PEVSI) | 1.2.1.1 | Ramo 12-Apoyo Federal | VACUNA CONTRA EL VIRUS DEL PAPILOMA HUMANO SUSPENSION INYECTABLE Cada dosis de 0.5 ml contiene: Proteína L1 Tipo 16 20 µg Proteína L1 Tipo 18 20 µg Envase con 1 frasco ampula con 0.5 ml o jeringa prellenada con 0.5 ml. Descripción complementaria: Para aplicarse en niñas de 9 a 16 años primordiallymente y mujeres de 25 a 55 años, que se encuentran en control y con ARV en CAPASITS y SAI | 168.06 | 30.00 | 5,041.80 |
| 1 | Programa especial de respuesta al VIH/SIDA e ITS (PEVSI) | 1.2.1.5 | Ramo 12-Apoyo Federal | JERINGAS Jeringa para insulina, de plástico grado médico; graduada de 0 a 100 unidades, con capacidad de 1 ml. Con aguja de acero inoxidable, longitud 13 mm, calibre 27 G. Estéril y desechable. Pieza. Descripción complementaria: Para personas usuarias de drogas inyectables PUDI | 2.90 | 17,241.00 | 49,998.90 |
| 1 | Programa especial de respuesta al VIH/SIDA e ITS (PEVSI) | 1.2.1.6 | Ramo 12-Apoyo Federal | CONDON MASCULINO De hule látex. Envase con 100 piezas. | 136.00 | 8,805.00 | 1,197,480.00 |
| 1 | Programa especial de respuesta al VIH/SIDA e ITS (PEVSI) | 3.1.1.2 | Ramo 12-Apoyo Federal | PRUEBAS RAPIDAS. Prueba rápida para la determinación de anticuerpos en suero y plasma; o suero, plasma y sangre total anti VIH 1 y 2, inmunocromatográfica o por membrana sólida. Estuche para mínimo 24 determinaciones. RTC. | 1,899.50 | 94.00 | 178,553.00 |
| 1 | Programa especial de respuesta al VIH/SIDA e ITS (PEVSI) | 3.2.1.8 | FPGC-Fideicomiso | ATAZANAVIR CAPSULA Cada capsula contiene: Sulfato de atazanavir equivalente a 300 mg de atazanavir. Envase con 30 capsulas. | 2,821.28 | 470.00 | 1,326,001.60 |
| 1 | Programa especial de respuesta al VIH/SIDA e ITS (PEVSI) | 3.2.1.8 | FPGC-Fideicomiso | LAMIVUDINA SOLUCION Cada 100 ml contienen: Lamivudina 1 g Envase con 240 ml y dosificador. | 835.10 | 6.00 | 5,010.60 |
| 1 | Programa especial de respuesta al VIH/SIDA e ITS (PEVSI) | 3.2.1.8 | FPGC-Fideicomiso | ENFUVIRTIDA SOLUCION INYECTABLE Cada frasco ampula con liofilizado contiene: Enfuvirtida 108 mg Envase con 60 frascos ampula con liofilizado y 60 frascos | 22,449.79 | 12.00 | 269,397.48 |

| | | | | | | | |
|---|--|---------|------------------|--|----------|--------|--------------|
| 1 | Programa especial de respuesta al VIH/SIDA e ITS (PEVSI) | 3.2.1.8 | FPGC-Fideicomiso | ámpula con 1.1 ml de agua inyectable. ABACAVIR TABLETA Cada tableta contiene: Sulfato de abacavir equivalente a 300 mg de abacavir. Envase con 60 tabletas. | 517.00 | 7.00 | 3,619.00 |
| 1 | Programa especial de respuesta al VIH/SIDA e ITS (PEVSI) | 3.2.1.8 | FPGC-Fideicomiso | TIPRANAVIR CÁPSULA Cada cápsula contiene: Tipranavir 250 mg Envase con 120 cápsulas. | 3,295.27 | 15.00 | 49,429.05 |
| 1 | Programa especial de respuesta al VIH/SIDA e ITS (PEVSI) | 3.2.1.8 | FPGC-Fideicomiso | EMTRICITABINA CÁPSULA Cada cápsula contiene: Emtricitabina 200 mg Envase con 30 cápsulas. | 560.00 | 13.00 | 7,280.00 |
| 1 | Programa especial de respuesta al VIH/SIDA e ITS (PEVSI) | 3.2.1.8 | FPGC-Fideicomiso | TENOFOVIR DISOPROXIL FUMARATO O TENOFOVIR TABLETA Cada tableta contiene: Tenofovir disoproxil fumarato 300 mg ó Tenofovir disoproxil fumarato 300 mg equivalente a 245 mg de tenofovir disoproxil fumarato Envase con 30 tabletas. | 2,000.12 | 72.00 | 144,008.64 |
| 1 | Programa especial de respuesta al VIH/SIDA e ITS (PEVSI) | 3.2.1.8 | FPGC-Fideicomiso | DARUNAVIR TABLETA Cada tableta contiene: Etanolato de darunavir equivalente a 600 mg de darunavir Envase con 60 tabletas. | 4,978.59 | 60.00 | 298,715.40 |
| 1 | Programa especial de respuesta al VIH/SIDA e ITS (PEVSI) | 3.2.1.8 | FPGC-Fideicomiso | EFAVIRENZ COMPRIMIDO RECUBIERTO Cada comprimido contiene: Efavirenz 600 mg Envase con 30 comprimidos recubiertos. | 422.53 | 451.00 | 190,561.03 |
| 1 | Programa especial de respuesta al VIH/SIDA e ITS (PEVSI) | 3.2.1.8 | FPGC-Fideicomiso | ABACAVIR-LAMIVUDINA TABLETA Cada tableta contiene: Sulfato de abacavir equivalente a 600 mg de abacavir Lamivudina 300 mg Envase con 30 tabletas. | 1,379.32 | 370.00 | 510,348.40 |
| 1 | Programa especial de respuesta al VIH/SIDA e ITS (PEVSI) | 3.2.1.8 | FPGC-Fideicomiso | EMTRICITABINA-TENOFOVIR DISOPROXIL FUMARATO TABLETA RECUBIERTA Cada tableta recubierta contiene: Tenofovir disoproxil fumarato 300 mg equivalente a 245 mg de tenofovir disoproxil fumarato Emtricitabina 200 mg Envase con 30 tabletas recubiertas. | 2,161.36 | 662.00 | 1,430,820.32 |
| 1 | Programa especial de respuesta al VIH/SIDA e ITS (PEVSI) | 3.2.1.8 | FPGC-Fideicomiso | ZIDOVUDINA SOLUCION ORAL Cada 100 ml contienen: Zidovudina 1 g Envase con 240 ml. | 466.00 | 9.00 | 4,194.00 |
| 1 | Programa especial de respuesta al VIH/SIDA e ITS (PEVSI) | 3.2.1.8 | FPGC-Fideicomiso | ZIDOVUDINA CÁPSULA Cada cápsula contiene: Zidovudina 250 mg Envase con 30 cápsulas. | 166.80 | 90.00 | 15,012.00 |
| 1 | Programa especial de respuesta al VIH/SIDA e ITS (PEVSI) | 3.2.1.8 | FPGC-Fideicomiso | ETRAVIRINA. TABLETA. Cada tableta contiene: Etravirina 100 mg. Envase con 120 tabletas. | 5,429.27 | 38.00 | 206,312.26 |
| 1 | Programa especial de respuesta al VIH/SIDA e ITS (PEVSI) | 3.2.1.8 | FPGC-Fideicomiso | LOPINAVIR-RITONAVIR SOLUCION Cada 100 ml contienen: Lopinavir 8.0 g | 1,714.00 | 12.00 | 20,568.00 |

INDICE: Representado por:  Número de Estrategia. Número de Línea de Acción, Número de Actividad General y Número de Acción Específica

| | | | | | | | |
|---|--|---------|------------------|--|----------|----------|--------------|
| 1 | Programa especial de respuesta al VIH/SIDA e ITS (PEVSI) | 3.2.1.8 | FPGC-Fideicomiso | Ritonavir 2.0 g Envase frasco ambar con 160 ml y dosificador. RALTEGRAVIR COMPRIMIDO Cada comprimido contiene: Raltegravir potásico equivalente a 400 mg de raltegravir Envase con 60 comprimidos. | 5,473.11 | 84.00 | 459,741.24 |
| 1 | Programa especial de respuesta al VIH/SIDA e ITS (PEVSI) | 3.2.1.8 | FPGC-Fideicomiso | RITONAVIR TABLETA Cada tableta contiene: Ritonavir 100 mg. Envases con 30 tabletas. | 347.96 | 699.00 | 243,224.04 |
| 1 | Programa especial de respuesta al VIH/SIDA e ITS (PEVSI) | 3.2.1.8 | FPGC-Fideicomiso | LAMIVUDINA TABLETA Cada tableta contiene: Lamivudina 150 mg Envase con 60 tabletas. | 794.93 | 11.00 | 8,744.23 |
| 1 | Programa especial de respuesta al VIH/SIDA e ITS (PEVSI) | 3.2.1.8 | FPGC-Fideicomiso | LOPINAVIR-RITONAVIR TABLETA Cada tableta contiene: Lopinavir 200 mg Ritonavir 50 mg Envase con 120 tabletas | 2,656.00 | 574.00 | 1,524,544.00 |
| 1 | Programa especial de respuesta al VIH/SIDA e ITS (PEVSI) | 3.2.1.8 | FPGC-Fideicomiso | SAQUINAVIR COMPRIMIDO Cada comprimido contiene: Mesilato de saquinavir equivalente a 500 mg de saquinavir. Envase con 120 comprimidos | 2,207.00 | 117.00 | 258,219.00 |
| 1 | Programa especial de respuesta al VIH/SIDA e ITS (PEVSI) | 3.2.1.8 | FPGC-Fideicomiso | NEVIRAPINA TABLETA Cada tableta contiene: Nevirapina 200 mg Envase con 60 tabletas. | 392.00 | 202.00 | 79,184.00 |
| 1 | Programa especial de respuesta al VIH/SIDA e ITS (PEVSI) | 3.2.1.8 | FPGC-Fideicomiso | DIDANOSINA CÁPSULA CON GRANULOS CON CAPA ENTERICA Cada cápsula con granulos con capa entérica contiene: Didanosina 400 mg Envase con 30 cápsulas. | 1,056.91 | 342.00 | 361,463.22 |
| 1 | Programa especial de respuesta al VIH/SIDA e ITS (PEVSI) | 3.2.1.8 | FPGC-Fideicomiso | EFAVIRENZ, EMTRICITABINA, TENOFOVIR FUMARATO DE DISOPROXILO TABLETA, Cada tableta contiene: Efavirenz 600 mg, Emtricitabina 200 mg, Fumarato de disoproxilo de tenofovir 300 mg, equivalente a 245 mg, Tenofovir disoproxil, Envase con 30 tabletas. | 2,440.75 | 1,778.00 | 4,339,653.50 |
| 1 | Programa especial de respuesta al VIH/SIDA e ITS (PEVSI) | 3.2.1.8 | FPGC-Fideicomiso | ABACAVIR SOLUCION Cada 100 ml contienen: Sulfato de abacavir equivalente a 2 g de abacavir. Envase con un frasco de 240 ml y pipeta dosificadora. | 578.00 | 1.00 | 578.00 |
| 1 | Programa especial de respuesta al VIH/SIDA e ITS (PEVSI) | 3.2.1.8 | FPGC-Fideicomiso | DIDANOSINA CÁPSULA CON GRANULOS CON CAPA ENTERICA Cada cápsula con granulos con capa entérica contiene: Didanosina 250 mg Envase con 30 cápsulas. | 657.47 | 1.00 | 657.47 |
| 1 | Programa especial de respuesta al VIH/SIDA e ITS (PEVSI) | 3.2.1.8 | FPGC-Fideicomiso | FOSAMPRENAVIR TABLETA RECUBIERTA Cada tableta recubierta contiene: Fosamprenavir cálcico equivalente a 700 mg de fosamprenavir Envase con 60 tabletas recubiertas. | 2,140.70 | 1.00 | 2,140.70 |
| 1 | Programa especial de respuesta al VIH/SIDA e ITS (PEVSI) | 3.2.1.8 | FPGC-Fideicomiso | MARAVIROC TABLETA Cada tableta contiene: Maraviroc-150 mg Envase con 60 tabletas. | 6,622.47 | 1.00 | 6,622.47 |
| 1 | Programa especial de respuesta al VIH/SIDA e ITS (PEVSI) | 3.2.1.8 | FPGC-Fideicomiso | MARAVIROC TABLETA Cada tableta contiene: Maraviroc 300 mg Envase con 60 tabletas. | 6,622.47 | 1.00 | 6,622.47 |
| 1 | Programa especial de respuesta al VIH/SIDA e ITS (PEVSI) | 3.2.1.8 | FPGC-Fideicomiso | NEVIRAPINA SUSPENSION | 339.60 | 1.00 | 339.60 |

| | | | | | |
|-------------------------------------|--|---------|--|---------------|---------------|
| respuesta al VIH/SIDA e ITS (PEVSI) | | | Cada 100 mililitros contienen: Nevirapina hemihidratada equivalente a 1 g de nevirapina Envase con 240 ml con dosificador. | | |
| 1 | Programa especial de respuesta al VIH/SIDA e ITS (PEVSI) | 3.2.1.8 | FPGC-Fideicomiso | 205.50 | 1.00 |
| | | | | 205.50 | 205.50 |
| | | | | TOTAL: | |
| | | | | | 13,204,290.92 |

R00 CENTRO NACIONAL PARA LA SALUD DE LA INFANCIA Y LA ADOLESCENCIA

| No. | PROGRAMA | INDICE | FUENTE DE FINANCIAMIENTO | CONCEPTO | PRECIO UNITARIO | CANTIDAD | TOTAL (PESOS) |
|-----|----------------------|---------|--------------------------|--|-----------------|-----------|---------------|
| 1 | Vacunación Universal | 1.1.1.1 | Ramo 12-Apoyo Federal | VACUNA B.C.G. SUSPENSION INYECTABLE Cada dosis de 0.1 ml de la suspensión reconstituida de bacilos atenuados contiene la cepa: Francesa 1173P2 200 000-500 000 UFC o Danesa 1331 200 000-300 000 UFC o Glaxo* 107 800 000-3 200 000 UFC o Tokio 172 200 000-3 000 000 UFC o Montreal 200 000 3 200 000 UFC o Moscow 100 000-3'300 000 UFC Envase con frasco ampula o ampollita con liofilizado para 10 dosis y ampollitas con diluyente de 1.0 ml. *Semilla Mérieux. | 8.97 | 33,000.00 | 296,010.00 |
| 1 | Vacunación Universal | 1.1.1.2 | Ramo 12-Apoyo Federal | VACUNA RECOMBINANTE CONTRA LA HEPATITIS B SUSPENSION INYECTABLE Cada dosis de 0.5 ml contiene: Antígeno de superficie del virus de la hepatitis B purificado DNA recombinante 10 µg Envase con jeringa prellenada con 0.5 ml o frasco ampula con 0.5 ml. | 10.50 | 52,600.00 | 552,300.00 |
| 1 | Vacunación Universal | 1.1.1.3 | Ramo 12-Apoyo Federal | VACUNA ACELULAR ANTIPERTUSSIS, CON TOXOIDES DIFTERICO Y TETÁNICO ADSORBIDOS, CON VACUNA ANTIPOLIOMIELITICA INACTIVADA Y CON VACUNA CONJUGADA DE HAEMOPHILUS INFLUENZAE TIPO B SUSPENSION INYECTABLE Cada dosis de 0.5 ml de vacuna reconstituida contiene: Toxoide diftérico purificado con mayor o igual a 30 UI Toxoide tetánico purificado con mayor o igual a 40 UI Toxoide pertussis purificado adsorbido 25 µg Con o sin pertactina 8 µg Hemaglutinina filamentosa purificada adsorbida 25 µg Virus de la poliomielitis tipo 1 inactivado 40 UD* Virus de la poliomielitis tipo 2 inactivado 8 UD* Virus de la poliomielitis tipo 3 inactivado 32 UD* Haemophilus influenzae Tipo b 10 µg (conjugado a la proteína tetánica) *Unidades de antígeno D Envase con 1 dosis en jeringa prellenada de Vacuna acelular Antipertussis con Toxoides Diférico y Tetánico Adsorbidos y Vacuna Antipoliomielítica inactivada y 1 dosis en frasco ampula con liofilizado de Vacuna conjugada de Haemophilus influenzae tipo b, para reconstituir con la suspensión de la jeringa. | 142.80 | 51,900.00 | 7,411,320.00 |
| 1 | Vacunación Universal | 1.1.1.8 | Ramo 12-Apoyo Federal | VACUNA DOBLE VIRAL (SR) CONTRA SARAMPION Y RUBEOLA SUSPENSION INYECTABLE Cada dosis de 0.5 ml de vacuna reconstituida contiene: Virus atenuados del sarampión cepa Edmonston- Zagreb (cultivados en células diploides humanas) o cepa Enders o cepa Schwarz (cultivados en fibroblastos de embrión de pollo) 3.0 log10 a 4.5 log10 DICC50 o 1000 a 32000 DICC50 o 103 a 3.2 x 104 DICC50 Virus atenuados de la rubeola cepa Wistar RA 27/3 (cultivados en células diploides humanas MRC-5 o WI-38) > 3.0 log10 DICC50 o > 1000 DICC50 o > 103 DICC50 Envase con liofilizado para 10 dosis y diluyente. | 12.09 | 23,000.00 | 278,070.00 |


INDICE: Representado por: Número de Estrategia, Número de Línea de Acción, Número de Actividad General y Número de Acción Específica

| | | | | | | | |
|---|----------------------|------------|--------------------------|--|--------|------------|--------------|
| 1 | Vacunación Universal | 1.1.1.1.17 | Ramo 12-Apoyo Federal | VACUNA ANTINEUMOCÓCCICA SOLUCIÓN INYECTABLE Cada dosis de 0.5 ml contiene: Poliósidos purificados del Streptococcus pneumoniae serotipos 1, 2, 3, 4, 5, 6B, 7F, 8, 9N, 9V, 10A, 11A, 12F, 14, 15B, 17F, 18C, 19A, 19F, 20, 22F, 23F y 33F, cada uno con 25 µg. Envase con frasco ampula de 0.5 ml | 92.20 | 6,700.00 | 617,740.00 |
| 1 | Vacunación Universal | 1.1.1.1.19 | Ramo 12-Apoyo Federal | VACUNA DE REFUERZO CONTRA DIFTERIA, TETANOS Y TOSFERINA ACELULAR (Tdp) SUSPENSIÓN INYECTABLE Cada dosis de 0.5 ml contiene: Toxide diftérico no menos de 2 UI (2 ó 2.5 Lf) Toxide tetánico no menos de 20 UI (5 Lf) Toxide pertussis 2.5 ó 8 mg Hemaglutinina Filamentosa (FHA) 5 ó 8 mg Pertacina (Proteína de Membrana exterior de 69 Kda-PRN) 2.5 ó 3 mg Con o sin Fimbrias tipos 2 y 3.5 µg. Envase con 1 jeringa prellenada con una dosis de 0.5 ml. | 120.00 | 21,700.00 | 2,604,000.00 |
| 1 | Vacunación Universal | 1.1.1.1.21 | Ramo 12-Apoyo Federal | VACUNA RECOMBINANTE CONTRA LA HEPATITIS B SUSPENSIÓN INYECTABLE Cada dosis de 1 ml contiene: AgsHb 20 µg Envase con un frasco ampula con 10 ml (10 dosis). | 10.00 | 10,000.00 | 100,000.00 |
| 1 | Vacunación Universal | 1.1.1.1.5 | Anexo IV - Apoyo Federal | VACUNA PENTAVALENTE CONTRA ROTAVIRUS SUSPENSIÓN Cada dosis de 2 ml contiene: Serotipo reordenado G1 2.21 X 106 UI Serotipo reordenado G2 2.84 X 106 UI Serotipo reordenado G3 2.22 X 106 UI Serotipo reordenado G4 2.04 X 106 UI Serotipo reordenado P1 2.29 X 106 UI Envase con un tubo de plástico con 2 ml. | 54.46 | 44,500.00 | 2,423,470.00 |
| 1 | Vacunación Universal | 1.1.1.1.6 | Anexo IV - Apoyo Federal | VACUNA CONJUGADA NEUMOCÓCCICA 13-VALENTE SUSPENSIÓN INYECTABLE Cada dosis de 0.5 ml contiene: Sacáridos de Streptococcus pneumoniae de los serotipos 1 - 2.2 µg 3 - 2.2 µg 4 - 2.2 µg 5 - 2.2 µg 6A - 2.2 µg 6B - 4.4 µg 7F - 2.2 µg 9V - 2.2 µg 14 - 2.2 µg 18C - 2.2 µg 19A - 2.2 µg 19F - 2.2 µg 23F - 2.2 µg Proteína diftérica CRM197 32 µg Envase con una jeringa prellenada de 0.5 ml (1 dosis), y aguja. | 167.11 | 43,600.00 | 7,285,996.00 |
| 1 | Vacunación Universal | 1.1.1.1.18 | Anexo IV - Apoyo Federal | VACUNA ANTIINFLUENZA SUSPENSIÓN INYECTABLE Cada dosis de 0.5 ml contiene: Fracciones antigénicas purificadas de virus de influenza inactivados correspondientes a las cepas: A/California/7/2009 (H1N1) 15 µg HA A/P/erth/16/2009 (H3N2) 15 µg HA Cepa análoga A/Wisconsin/15/2009 B/Brisbane/60/2008 15 µg HA Envase con 10 frascos ampula con 5 ml cada uno (10 dosis). | 47.06 | 174,000.00 | 8,188,440.00 |
| 1 | Vacunación Universal | 1.2.1.5 | Anexo IV - Apoyo Federal | VACUNA CONTRA EL VIRUS DEL PAPILOMA HUMANO SUSPENSIÓN INYECTABLE | 148.38 | 22,200.00 | 3,294,036.00 |

| | | | | | | | | | |
|---|--|--|--|--|--|--|--|--|----------------------|
| | | | | | | | | | |
| Cada dosis de 0.5 ml contiene: Proteína L1 Tipo 16 20 µg Proteína L1 Tipo 18 20 µg Envase con 1 frasco ampulla con 0.5 ml o jeringa prellenada con 0.5 ml. | | | | | | | | | |
| TOTAL: | | | | | | | | | 33,051,382.00 |

| | |
|-------------------|----------------------|
| Gran total | 68,681,050.73 |
|-------------------|----------------------|

bajo



APÉNDICE

DEL CONVENIO MODIFICATORIO AL CONVENIO ESPECIFICO EN MATERIA DE MINISTRACION DE SUBSIDIOS PARA EL FORTALECIMIENTO DE ACCIONES DE SALUD PÚBLICA EN LAS ENTIDADES FEDERATIVAS QUE CELEBRAN, EL EJECUTIVO FEDERAL, POR CONDUCTO DE "LA SECRETARÍA", Y EL EJECUTIVO DEL ESTADO LIBRE Y SOBERANO DE ZACATECAS, POR CONDUCTO DE "LA ENTIDAD".

La información de la distribución de los recursos presupuestarios del ramo 33, Aportación Estatal, Oportunidades y Otra, así como los de la Comisión Nacional de Protección Social en Salud, CNPSS, ANEXO IV y Fondo de Protección contra Gastos Catastróficos, FPGC, no forman parte de los recursos federales ministrados por "LA SECRETARÍA" a "LA ENTIDAD" con motivo del presente convenio, se colocan sólo para efectos de la evaluación de la eficiencia y eficacia de "LOS PROGRAMAS".

Resumen de recursos por fuente de financiamiento
(Monto pesos)

| No. | UNIDAD RESPONSABLE / PROGRAMA DE ACCIÓN | SPPS RAMO 12 | | SUBTOTAL | RAMO 33 | APORTACIÓN ESTATAL | OPORTUNIDADES | OTRA | SUBTOTAL | CNPSS | | | TOTAL |
|---|---|------------------------------------|------------------|---------------------|----------------------|--------------------|---------------|-------------|----------------------|---|---|---|----------------------|
| | | RECURSOS FINANCIEROS CASSCO CAUSES | INSUMOS | | | | | | | RECURSOS FINANCIEROS FASSA-P FASSA-C RECTORIA | ANEXO IV PRORESPO, APOYO FEDERAL INSUMOS Y CONSEG | SMS XXI APOYO FEDERAL INSUMOS (PRESUPUESTO E INSUMOS) | |
| 1 | Promoción de la Salud y Determinantes Sociales | 1,514,892.00 | 0.00 | 1,514,892.00 | 4,415,247.80 | 0.00 | 0.00 | 0.00 | 4,415,247.80 | 0.00 | 0.00 | 0.00 | 5,900,139.80 |
| 2 | Entornos y Comunidades Saludables | 0.00 | 0.00 | 0.00 | 3,377,299.60 | 0.00 | 0.00 | 0.00 | 3,377,299.60 | 0.00 | 0.00 | 0.00 | 3,377,299.60 |
| 3 | Alimentación y Activación Física | 0.00 | 0.00 | 0.00 | 1,266,026.00 | 0.00 | 0.00 | 0.00 | 1,266,026.00 | 240,002.00 | 0.00 | 0.00 | 1,506,027.00 |
| | Total: | 1,514,892.00 | 0.00 | 1,514,892.00 | 9,058,572.40 | 0.00 | 0.00 | 0.00 | 9,058,572.40 | 240,002.00 | 0.00 | 0.00 | 10,813,466.40 |
| 310 DIRECCIÓN GENERAL DE PROMOCIÓN DE LA SALUD | | | | | | | | | | | | | |
| 1 | Sistema Nacional de Vigilancia Epidemiológica | 2,500,000.00 | 0.00 | 2,500,000.00 | 1,652,622.00 | 0.00 | 0.00 | 0.00 | 1,652,622.00 | 0.00 | 0.00 | 0.00 | 4,152,622.00 |
| 2 | SINAVE (Componente de Vigilancia Epidemiológica) | 2,300,000.00 | 68,621.00 | 2,368,621.00 | 3,214,751.66 | 0.00 | 0.00 | 0.00 | 3,214,751.66 | 2,101,448.00 | 0.00 | 0.00 | 7,684,820.66 |
| | Total: | 4,800,000.00 | 68,621.00 | 4,868,621.00 | 4,867,373.66 | 0.00 | 0.00 | 0.00 | 4,867,373.66 | 2,101,448.00 | 0.00 | 0.00 | 11,837,442.66 |
| 316 DIRECCIÓN GENERAL DE EPIDEMIOLOGÍA | | | | | | | | | | | | | |
| 313 SECRETARIADO TÉCNICO DEL CONSEJO NACIONAL DE SALUD MENTAL | | | | | | | | | | | | | |
| 1 | Salud Mental | 300,000.00 | 0.00 | 300,000.00 | 10,774,462.50 | 0.00 | 0.00 | 0.00 | 10,774,462.50 | 1,757,500.00 | 0.00 | 0.00 | 12,831,962.50 |
| | Total: | 300,000.00 | 0.00 | 300,000.00 | 10,774,462.50 | 0.00 | 0.00 | 0.00 | 10,774,462.50 | 1,757,500.00 | 0.00 | 0.00 | 12,831,962.50 |
| 315 SECRETARIADO TÉCNICO DEL CONSEJO NACIONAL PARA LA PREVENCIÓN DE ACCIDENTES | | | | | | | | | | | | | |
| 1 | Seguridad Vial | 830,000.00 | 0.00 | 830,000.00 | 2,077,987.00 | 0.00 | 0.00 | 0.00 | 2,077,987.00 | 0.00 | 0.00 | 0.00 | 2,907,987.00 |
| 2 | Prevención de lesiones de causa externa intencionales | 0.00 | 0.00 | 0.00 | 0.00 | 0.00 | 0.00 | 0.00 | 0.00 | 0.00 | 0.00 | 0.00 | 0.00 |
| | Total: | 830,000.00 | 0.00 | 830,000.00 | 2,077,987.00 | 0.00 | 0.00 | 0.00 | 2,077,987.00 | 0.00 | 0.00 | 0.00 | 2,907,987.00 |

| No. | UNIDAD RESPONSABLE / PROGRAMA DE ACCIÓN | SPPS RAMO 12 | | SUBTOTAL | RAMO 33 | APORTACIÓN ESTATAL | OPORTUNIDADES | OTRA | SUBTOTAL | CNPSS | | | TOTAL |
|---|--|----------------------|---------------------|----------------------|----------------------|--------------------|---------------|-------------|----------------------|--------------------------------------|----------------------|----------------------|-----------------------|
| | | RECURSOS FINANCIEROS | INSUMOS | | | | | | | RECURSOS FINANCIEROS FASSA-P FASSA-C | RECURSOS FINANCIEROS | RECURSOS FINANCIEROS | |
| L00 CENTRO NACIONAL DE EQUIDAD DE GÉNERO Y SALUD REPRODUCTIVA | | | | | | | | | | | | | |
| 1 | Prevención del Cáncer en la Mujer Perinatal | 12,548,179.12 | 3,340,102.60 | 15,888,281.72 | 7,916,980.00 | 0.00 | 0.00 | 0.00 | 7,916,980.00 | 16,420,285.00 | 0.00 | 0.00 | 36,125,546.72 |
| 2 | Salud Materna y Perinatal | 12,051,740.00 | 535,414.22 | 12,587,154.22 | 3,485,000.00 | 0.00 | 0.00 | 0.00 | 3,485,000.00 | 22,899,265.77 | 2,251,061.05 | 0.00 | 36,042,286.44 |
| 3 | Salud Sexual y Reproductiva para el Adolescente | 2,890,220.00 | 105,300.00 | 3,095,520.00 | 673,756.00 | 0.00 | 0.00 | 0.00 | 673,756.00 | 750,000.00 | 0.00 | 0.00 | 4,519,276.00 |
| 4 | Planificación Familiar y Anticoncepción | 1,234,300.00 | 177,120.00 | 1,411,420.00 | 7,719,448.00 | 0.00 | 0.00 | 0.00 | 7,719,448.00 | 16,999,762.59 | 0.00 | 0.00 | 25,829,630.59 |
| 5 | Prevención y Atención de la Violencia Familiar y de Género | 5,107,455.00 | 154,020.00 | 5,261,475.00 | 913,000.00 | 0.00 | 0.00 | 0.00 | 913,000.00 | 730,000.00 | 0.00 | 0.00 | 6,904,475.00 |
| 6 | Igualdad de Género en Salud | 250,000.00 | 40,384.20 | 290,384.20 | 25,000.00 | 0.00 | 0.00 | 0.00 | 25,000.00 | 0.00 | 0.00 | 0.00 | 313,384.20 |
| | Total: | 34,181,894.12 | 4,352,341.02 | 38,534,235.14 | 20,632,184.00 | 0.00 | 0.00 | 0.00 | 20,632,184.00 | 56,499,313.36 | 2,251,061.05 | 0.00 | 115,736,598.95 |
| 000 CENTRO NACIONAL DE PROGRAMAS PREVENTIVOS Y CONTROL DE ENFERMEDADES | | | | | | | | | | | | | |
| 1 | Rabia | 0.00 | 36,075.38 | 36,075.38 | 6,107,280.00 | 0.00 | 0.00 | 0.00 | 6,107,280.00 | 108,000.00 | 0.00 | 0.00 | 6,251,355.38 |
| 2 | Brucelosis y Leptospirosis | 0.00 | 0.00 | 0.00 | 90,000.00 | 0.00 | 0.00 | 0.00 | 90,000.00 | 16,500.00 | 0.00 | 0.00 | 106,500.00 |
| 3 | Patógenos de la garrapata café y otros ectoparásitos | 0.00 | 0.00 | 0.00 | 274,249.00 | 0.00 | 0.00 | 0.00 | 274,249.00 | 0.00 | 0.00 | 0.00 | 274,249.00 |
| 4 | Vigilancia, Prevención y Control del Dengue | 902,047.16 | 781,781.82 | 1,683,829.00 | 2,284,000.00 | 0.00 | 0.00 | 0.00 | 2,284,000.00 | 1,000.00 | 0.00 | 0.00 | 3,978,829.00 |
| 5 | Prevención y Control del Paludismo | 394,000.00 | 0.00 | 394,000.00 | 427,000.00 | 0.00 | 0.00 | 0.00 | 427,000.00 | 43,000.00 | 0.00 | 0.00 | 864,000.00 |
| 6 | Oncocecosis | 0.00 | 0.00 | 0.00 | 190,000.00 | 0.00 | 0.00 | 0.00 | 190,000.00 | 1,115,000.00 | 0.00 | 0.00 | 1,309,000.00 |
| 7 | Enfermedad de Chagas | 93,500.00 | 0.00 | 93,500.00 | 0.00 | 0.00 | 0.00 | 0.00 | 0.00 | 0.00 | 0.00 | 0.00 | 93,500.00 |
| 8 | Leishmaniasis | 0.00 | 0.00 | 0.00 | 0.00 | 0.00 | 0.00 | 0.00 | 0.00 | 0.00 | 0.00 | 0.00 | 0.00 |
| 9 | Intoxicación por Picadura de Alacrán | 26,500.00 | 0.00 | 26,500.00 | 1,015,000.00 | 0.00 | 0.00 | 0.00 | 1,015,000.00 | 750,000.00 | 0.00 | 0.00 | 1,793,500.00 |
| 10 | Diabetes Mellitus | 2,296,840.00 | 0.00 | 2,296,840.00 | 6,695,808.46 | 0.00 | 0.00 | 0.00 | 6,695,808.46 | 14,625,130.46 | 0.00 | 0.00 | 23,620,778.92 |
| 11 | Obesidad y Riesgo Cardiovascular | 3,812,042.00 | 0.00 | 3,812,042.00 | 3,769,689.34 | 0.00 | 0.00 | 0.00 | 3,769,689.34 | 6,255,721.43 | 0.00 | 0.00 | 13,837,452.77 |
| 12 | Atención al Adulto Mayor | 0.00 | 0.00 | 0.00 | 1,082,419.12 | 0.00 | 0.00 | 0.00 | 1,082,419.12 | 2,091,984.00 | 0.00 | 0.00 | 3,164,303.12 |
| 13 | Salud Bucal | 75,598.00 | 0.00 | 75,598.00 | 2,725,100.00 | 0.00 | 0.00 | 0.00 | 2,725,100.00 | 7,710,080.00 | 0.00 | 0.00 | 10,510,778.00 |
| 14 | Prevención y Control de la Tuberculosis | 30,000.00 | 30,581.40 | 60,581.40 | 3,766,300.00 | 0.00 | 0.00 | 0.00 | 3,766,300.00 | 435,000.00 | 0.00 | 0.00 | 4,261,881.40 |
| 15 | Prevención y Control de la Lepra | 0.00 | 0.00 | 0.00 | 132,150.00 | 0.00 | 0.00 | 0.00 | 132,150.00 | 7,700.00 | 0.00 | 0.00 | 139,850.00 |
| 16 | Urgencias Epidemiológicas y Atención a Desastres | 500,000.00 | 0.00 | 500,000.00 | 1,933,622.77 | 0.00 | 0.00 | 0.00 | 1,933,622.77 | 0.00 | 0.00 | 0.00 | 2,433,622.77 |
| 17 | Prevención de Cólera | 211,052.25 | 0.00 | 211,052.25 | 273,846.84 | 0.00 | 0.00 | 0.00 | 273,846.84 | 174,426.16 | 0.00 | 0.00 | 659,325.25 |
| | Total: | 8,345,579.43 | 848,438.60 | 9,194,018.03 | 30,777,465.53 | 0.00 | 0.00 | 0.00 | 30,777,465.53 | 33,320,442.95 | 0.00 | 0.00 | 73,291,925.51 |
| X00 CENTRO NACIONAL PARA LA PREVENCIÓN Y EL CONTROL DE LAS ADICCIONES | | | | | | | | | | | | | |
| 1 | Prevención y Tratamiento de las Adicciones | 3,027,341.41 | 0.00 | 3,027,341.41 | 519,002.00 | 0.00 | 0.00 | 0.00 | 519,002.00 | 1,433,350.00 | 0.00 | 0.00 | 4,979,693.41 |
| | Total: | 3,027,341.41 | 0.00 | 3,027,341.41 | 519,002.00 | 0.00 | 0.00 | 0.00 | 519,002.00 | 1,433,350.00 | 0.00 | 0.00 | 4,979,693.41 |

| No. | UNIDAD RESPONSABLE / PROGRAMA DE ACCIÓN | SPPS RAMO 12 | | SUBTOTAL | RAMO 33 | APORTACIÓN ESTATAL | OPORTUNIDADES | OTRA | SUBTOTAL | CNPSS | | | TOTAL |
|---|--|------------------------------------|----------------------|----------------------|----------------------|--------------------|---------------|-------------|----------------------|---|----------------------|--|-----------------------|
| | | RECURSOS FINANCIEROS CASSCO CAUSES | INSUMOS | | | | | | | RECURSOS FINANCIEROS FASSA-P FASSA-C RECTORIA | RECURSOS FINANCIEROS | ANEXO IV PRORESPPO, APOYO FEDERAL INSUMOS Y CONSEJ | |
| K00 CENTRO NACIONAL PARA LA PREVENCIÓN Y EL CONTROL DEL VIH/SIDA | | | | | | | | | | | | | |
| 1 | Programa especial de respuesta al VIH/SIDA e ITS (PEVSI) | 125,867.00 | 1,431,073.70 | 1,556,940.70 | 2,988,000.00 | 0.00 | 0.00 | 0.00 | 2,988,000.00 | 3,844,000.00 | 0.00 | 13,399,589.22 | 21,788,529.92 |
| | Total: | 125,867.00 | 1,431,073.70 | 1,556,940.70 | 2,988,000.00 | 0.00 | 0.00 | 0.00 | 2,988,000.00 | 3,844,000.00 | 0.00 | 13,399,589.22 | 21,788,529.92 |
| R00 CENTRO NACIONAL PARA LA SALUD DE LA INFANCIA Y LA ADOLESCENCIA | | | | | | | | | | | | | |
| 1 | Vacunación Universal | 405,000.00 | 11,859,440.00 | 12,264,440.00 | 9,321,320.00 | 0.00 | 0.00 | 0.00 | 9,321,320.00 | 27,726,942.00 | 0.00 | 0.00 | 49,312,702.00 |
| 2 | Salud para la Infancia y la Adolescencia | 347,500.00 | 0.00 | 347,500.00 | 5,003,618.53 | 0.00 | 0.00 | 0.00 | 5,003,618.53 | 252,250.00 | 0.00 | 0.00 | 5,603,368.53 |
| 3 | Prevención y el Tratamiento de Cáncer en la Infancia y la Adolescencia | 584,069.96 | 0.00 | 584,069.96 | 117,250.00 | 0.00 | 0.00 | 0.00 | 117,250.00 | 200,000.00 | 0.00 | 0.00 | 901,319.96 |
| | Total: | 1,336,569.96 | 11,859,440.00 | 13,195,019.96 | 14,442,188.53 | 0.00 | 0.00 | 0.00 | 14,442,188.53 | 28,179,192.00 | 0.00 | 0.00 | 55,817,390.49 |
| | Gran Total: | 54,462,143.92 | 13,855,914.32 | 73,022,058.24 | 96,137,235.54 | 0.00 | 0.00 | 0.00 | 96,137,235.54 | 127,375,247.41 | 2,251,061.05 | 13,399,589.22 | 310,004,995.96 |

NOTA: La descripción detallada de los insumos y servicios a adquirir o contratar con los recursos que se indican en el presente anexo, se encuentran identificados en el **Sistema de Información para la Administración del Fondo para el Fortalecimiento de Acciones de Salud Pública en las Entidades Federativas, SIAFFASPE.**


SEGUNDA.- Ambas partes convienen que salvo lo previsto en el presente instrumento jurídico, no se modifican, alteran o innovan, las obligaciones del **"CONVENIO PRINCIPAL"**, por lo que se ratifican todos y cada uno de sus Antecedentes, Declaraciones y Cláusulas del **"CONVENIO PRINCIPAL"**, en correlación con el contenido del presente **Convenio Modificatorio**.

TERCERA.- Las partes acuerdan que salvo por lo expresamente establecido en el presente **Convenio Modificatorio**, el resto del contenido del **"CONVENIO PRINCIPAL"** continua vigente en todo lo que no se contraponga, así como en todos y cada uno de sus términos y condiciones.

CUARTA. Ambas partes convienen en que para la interpretación y cumplimiento del presente Convenio, será aplicable el derecho federal vigente y se someten irrevocablemente a la jurisdicción de los tribunales federales competentes en la Ciudad de México, Distrito Federal renunciando a cualquier otra jurisdicción que, en razón de su domicilio presente o futuro o por cualquier otra razón, les pudiera corresponder.

QUINTA. El presente **Convenio Modificatorio** empezará surtir efectos a partir de la fecha de su firma, y se mantendrán en vigor hasta el **31 de diciembre de 2014**.

Estando enteradas las partes del contenido y de su alcance legal, lo firman al margen y al calce por cuadruplicado a los 08 de Agosto de 2014.



POR "LA SECRETARÍA"

Dr. Pablo Antonio Kuri Morales
Subsecretario de Prevención y Promoción de la Salud

Dra. Aurora del Río Zolezzi, Directora General Adjunta de Equidad de Género, firma en ausencia de la Dra. Prudencia Cerón Mireles, Directora General del Centro Nacional de Equidad de Género y Salud Reproductiva, de conformidad con lo establecido en el Art. 55 del Reglamento Interior de la Secretaría de Salud.

Dr. Eduardo Jaramillo Navarrete
Director General de Promoción de la Salud

Dra. Prudencia Cerón Mireles
Directora General del Centro Nacional de Equidad de Género y Salud Reproductiva

Dr. Cuifanhuac Ruiz Matus
Director General de Epidemiología

Dr. Jesús Felipe González Roldán
Director General del Centro Nacional de Programas Preventivos y Control de Enfermedades

T.R. María Virginia González Torres
Secretaria Técnica del Consejo Nacional de Salud Mental

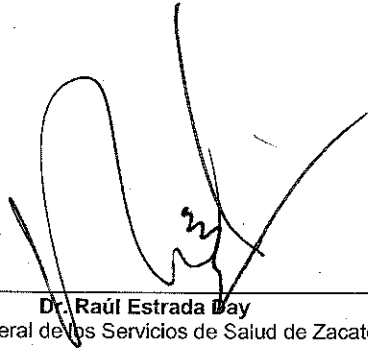
Mtro. Raúl Martín del Campo Sánchez
Director General del Centro Nacional para la Prevención y el Control de las Adicciones

Dra. Martha Cecilia Hajar Medina
Secretaria Técnica del Consejo Nacional para la Prevención de Accidentes

Dra. Patricia Estela Uribe Zúñiga
Directora General del Centro Nacional para la Prevención y el Control del VIH/SIDA

Dr. Ignacio Federico Villaseñor Ruiz
Director General del Centro Nacional para la Salud de la Infancia y la Adolescencia

HOJA UNO DE FIRMAS DEL CONVENIO MODIFICATORIO AL CONVENIO ESPECIFICO EN MATERIA DE MINISTRACIÓN DE SUBSIDIOS PARA EL FORTALECIMIENTO DE ACCIONES DE SALUD PÚBLICA EN LAS ENTIDADES FEDERATIVAS, ASÍ COMO DE LOS ANEXOS 2, 3, 4, 5 Y APÉNDICE, QUE CELEBRAN, EL EJECUTIVO FEDERAL POR CONDUCTO DE LA SECRETARÍA DE SALUD "LA SECRETARÍA", Y EL EJECUTIVO DEL ESTADO LIBRE Y SOBERANO DE ZACATECAS POR CONDUCTO DE "LA ENTIDAD". EL 08 de agosto de 2014.



POR "LA ENTIDAD"

Dr. Raúl Estrada Day
Director General de los Servicios de Salud de Zacatecas



Ing. Fernando Enrique Soto Acosta
Secretario de Finanzas

HOJA DOS DE FIRMAS DEL CONVENIO MODIFICATORIO AL CONVENIO ESPECIFICO EN MATERIA DE MINISTRACIÓN DE SUBSIDIOS PARA EL FORTALECIMIENTO DE ACCIONES DE SALUD PÚBLICA EN LAS ENTIDADES FEDERATIVAS, ASÍ COMO DE LOS ANEXOS 2, 3, 4, 5 Y APÉNDICE, QUE CELEBRAN, EL EJECUTIVO FEDERAL POR CONDUCTO DE LA SECRETARIA DE SALUD "LA SECRETARÍA", Y EL EJECUTIVO DEL ESTADO LIBRE Y SOBERANO DE ZACATECAS POR CONDUCTO DE "LA ENTIDAD". EL 08 de agosto de 2014.

