

CONVENIO MODIFICATORIO AL CONVENIO ESPECÍFICO EN MATERIA DE MINISTRACIÓN DE SUBSIDIOS PARA EL FORTALECIMIENTO DE ACCIONES DE SALUD PÚBLICA EN LAS ENTIDADES FEDERATIVAS, SUSCRITO EL 12 de Marzo de 2013, QUE CELEBRAN, POR UNA PARTE, EL EJECUTIVO FEDERAL, POR CONDUCTO DE LA SECRETARÍA DE SALUD, A LA QUE EN ADELANTE SE LE DENOMINARÁ "LA SECRETARÍA", REPRESENTADA EN ESTE ACTO POR EL DR. PABLO ANTONIO KURI MORALES, SUBSECRETARIO DE PREVENCIÓN Y PROMOCIÓN DE LA SALUD, ASISTIDO POR EL DR. EDUARDO JARAMILLO NAVARRETE, DIRECTOR GENERAL DE PROMOCIÓN DE LA SALUD; EL DR. CUITLÁHUAC RUÍZ MATUS, DIRECTOR GENERAL DE EPIDEMIOLOGÍA; LA T.R. MARÍA VIRGINIA GONZÁLEZ TORRES, SECRETARIA TÉCNICA DEL CONSEJO NACIONAL DE SALUD MENTAL; EL DR. ARTURO CERVANTES TREJO, SECRETARIO TÉCNICO DEL CONSEJO NACIONAL PARA LA PREVENCIÓN DE ACCIDENTES; LA DRA. PRUDENCIA CERÓN MIRELES, DIRECTORA GENERAL DEL CENTRO NACIONAL DE EQUIDAD DE GÉNERO Y SALUD REPRODUCTIVA; EL DR. JESÚS FELIPE GONZÁLEZ ROLDÁN, DIRECTOR GENERAL DEL CENTRO NACIONAL DE PROGRAMAS PREVENTIVOS Y CONTROL DE ENFERMEDADES; EL MTRO. RAÚL MARTÍN DEL CAMPO SÁNCHEZ, DIRECTOR GENERAL DEL CENTRO NACIONAL PARA LA PREVENCIÓN Y EL CONTROL DE LAS ADICCIONES; LA DRA. PATRICIA ESTELA URIBE ZÚÑIGA, DIRECTORA GENERAL DEL CENTRO NACIONAL PARA LA PREVENCIÓN Y EL CONTROL DEL VIH/SIDA; Y EL DR. IGNACIO FEDERICO VILLASEÑOR RUIZ, DIRECTOR GENERAL DEL CENTRO NACIONAL PARA LA SALUD DE LA INFANCIA Y LA ADOLESCENCIA; Y POR LA OTRA PARTE, EL EJECUTIVO DEL ESTADO LIBRE Y SOBERANO DE ZACATECAS, A QUIEN EN LO SUCESIVO SE LE DENOMINARÁ "LA ENTIDAD", REPRESENTADO POR EL DR. RAÚL ESTRADA DAY, DIRECTOR GENERAL DE LOS SERVICIOS DE SALUD DE ZACATECAS CON LA PARTICIPACIÓN DE EL ING. FERNANDO ENRIQUE SOTO ACOSTA, SECRETARIO DE FINANZAS, CONFORME A LOS ANTECEDENTES, DECLARACIONES Y CLÁUSULAS SIGUIENTES:

ANTECEDENTES

- I. Con fecha **12 de Marzo de 2013**, "**LA SECRETARÍA**" y "**LA ENTIDAD**", celebraron el **CONVENIO ESPECIFICO EN MATERIA DE MINISTRACIÓN DE SUBSIDIOS PARA EL FORTALECIMIENTO DE ACCIONES DE SALUD PÚBLICA EN LAS ENTIDADES FEDERATIVAS**, con el objeto de ministrar recursos presupuestarios federales e insumos federales a "**LA ENTIDAD**", a fin de coordinar su participación con el Ejecutivo Federal, en términos del artículo 9 y 13, apartado B de la Ley General de Salud, que permitan a "**LA ENTIDAD**", la adecuada instrumentación así como fortalecer la integralidad de las acciones de Promoción y Prevención de la Salud, documento que en adelante se denominará "**CONVENIO PRINCIPAL**".
- II. En la Cláusula **DÉCIMA**, denominada **MODIFICACIONES AL CONVENIO**, del "**CONVENIO PRINCIPAL**", las partes acordaron lo que a la letra dice: "*... que el presente Convenio Especifico podrá modificarse de común acuerdo y por escrito, sin alterar su estructura y en estricto apego a las disposiciones jurídicas aplicables. Las modificaciones al Convenio Especifico obligarán a sus signatarios a partir de la fecha de su firma y deberán publicarse en el Diario Oficial de la Federación y en el órgano de difusión oficial de "LA ENTIDAD"*".
- III. Las partes han determinado, derivado del comportamiento del gasto observado por las unidades administrativas y órganos desconcentrados a cargo de los *Programas de Acción Específicos*, en lo sucesivo "**LOS PROGRAMAS**", modificar las Cláusulas **Primera y Segunda**, así como los **Anexos 2, 3, 4, 5 y el Apéndice** del "**CONVENIO PRINCIPAL**", con la finalidad de ajustar los montos de los recursos presupuestarios federales y/o insumos federales transferidos a "**LA ENTIDAD**".

DECLARACIONES

- I. "**LA SECRETARÍA**", por medio de su representante, declara:
 - I.1. Que se reproducen y ratifican las declaraciones insertas en el "**CONVENIO PRINCIPAL**".
- II. "**LA ENTIDAD**", por medio de su representante, declara:
 - II.1. Que se reproducen y ratifican las declaraciones insertas en el "**CONVENIO PRINCIPAL**".
- III. **Las partes declaran conjuntamente:**
 - III.1. Que se reconocen mutuamente la personalidad con la que comparecen a la celebración del presente instrumento.

III.2. Que están de acuerdo en celebrar el presente **Convenio Modificatorio**, de conformidad con los términos y condiciones que se establecen en el mismo, al tenor de las siguientes:

CLÁUSULAS

PRIMERA: El presente **Convenio Modificatorio**, tiene por objeto modificar las Cláusulas **Primera, Segunda, Sexta, Séptima y Octava**, así como los **Anexos 2, 3, 4, 5** y el **Apéndice** del "**CONVENIO PRINCIPAL**", para quedar como sigue:

PRIMERA.-...

No.	UNIDAD RESPONSABLE / PROGRAMA DE ACCIÓN	MONTO MÁXIMO A CARGO DE "LA SECRETARÍA"		
		(Pesos)		
		RECURSOS PRESUPUESTARIOS FEDERALES	INSUMOS FEDERALES	TOTAL
310 DIRECCIÓN GENERAL DE PROMOCIÓN DE LA SALUD				
1	Promoción de la Salud: Una Nueva Cultura	868,135.07	91,409.81	959,544.88
2	Escuela y Salud	451,500.00	0.00	451,500.00
3	Entorno y Comunidades Saludables	0.00	0.00	0.00
4	Vete Sano, Regresa Sano	200,000.00	0.00	200,000.00
Subtotal:		1,519,635.07	91,409.81	1,611,044.88
316 DIRECCIÓN GENERAL DE EPIDEMIOLOGÍA				
1	Sistema Nacional de Vigilancia Epidemiológica	1,605,175.00	0.00	1,605,175.00
2	SINAVE (Componente de Vigilancia Epidemiológica)	1,500,000.00	179,914.00	1,679,914.00
Subtotal:		3,105,175.00	179,914.00	3,285,089.00
313 SECRETARIADO TÉCNICO DEL CONSEJO NACIONAL DE SALUD MENTAL				
1	Salud Mental	310,335.00	0.00	310,335.00
Subtotal:		310,335.00	0.00	310,335.00
315 SECRETARIADO TÉCNICO DEL CONSEJO NACIONAL PARA LA PREVENCIÓN DE ACCIDENTES				
1	Seguridad Vial	0.00	0.00	0.00
Subtotal:		0.00	0.00	0.00
L00 CENTRO NACIONAL DE EQUIDAD DE GÉNERO Y SALUD REPRODUCTIVA				
1	Cáncer de Mama	5,949,681.00	0.00	5,949,681.00
2	Cáncer Cervicouterino	1,857,098.00	2,828,000.00	4,685,098.00
3	Arranque Parejo en la Vida	5,464,113.60	1,012,000.00	6,476,113.60
4	Planificación Familiar y Anticoncepción	0.00	724,811.80	724,811.80
5	Salud Sexual y Reproductiva para Adolescentes	968,600.00	297,500.00	1,266,100.00

6	Prevención y Atención de la Violencia Familiar y de Género	2,491,001.00	0.00	2,491,001.00
7	Igualdad de Género en Salud	26,960.00	4,236.30	31,196.30
Subtotal:		16,757,453.60	4,866,548.10	21,624,001.70
000 CENTRO NACIONAL DE PROGRAMAS PREVENTIVOS Y CONTROL DE ENFERMEDADES				
1	Diabetes Mellitus	2,840,801.76	0.00	2,840,801.76
2	Riesgo Cardiovascular	3,113,000.00	45,500.00	3,158,500.00
3	Dengue	874,602.48	781,781.82	1,656,384.30
4	Envejecimiento	814,940.00	0.00	814,940.00
5	Tuberculosis	0.00	40,122.75	40,122.75
6	Paludismo	575,846.00	0.00	575,846.00
7	Rabia y otras Zoonosis	0.00	47,712.95	47,712.95
8	Urgencias Epidemiológicas y Desastres	829,595.00	0.00	829,595.00
9	Salud Bucal	0.00	0.00	0.00
10	Cólera	0.00	0.00	0.00
11	Lepra	0.00	0.00	0.00
12	Otras Enfermedades Transmitidas por Vector	43,196.70	0.00	43,196.70
Subtotal:		9,091,981.94	915,117.52	10,007,099.46
X00 CENTRO NACIONAL PARA LA PREVENCIÓN Y EL CONTROL DE LAS ADICCIONES				
1	Prevención y Tratamiento de las Adicciones	3,716,694.00	0.00	3,716,694.00
Subtotal:		3,716,694.00	0.00	3,716,694.00
K00 CENTRO NACIONAL PARA LA PREVENCIÓN Y EL CONTROL DEL VIH/SIDA				
1	VIH/SIDA e ITS	0.00	100,001.49	100,001.49
Subtotal:		0.00	100,001.49	100,001.49
R00 CENTRO NACIONAL PARA LA SALUD DE LA INFANCIA Y LA ADOLESCENCIA				
1	Reducción de la Mortalidad Infantil	1,093,847.00	10,922,848.70	12,016,695.70
Subtotal:		1,093,847.00	10,922,848.70	12,016,695.70
Total de recursos federales a transferir a "LA ENTIDAD"		35,595,121.61	17,075,839.62	52,670,961.23

Los recursos federales ministrados por "LA SECRETARÍA" a "LA ENTIDAD" con motivo del presente instrumento conservarán su carácter federal, por lo que su control, vigilancia, seguimiento y evaluación, corresponderá a "LA SECRETARÍA", a la Secretaría de la Función Pública y a la Auditoría Superior de la Federación en sus respectivos ámbitos de competencias y se llevará a cabo de conformidad con las disposiciones jurídicas vigentes en materia del ejercicio del Gasto Público Federal.

...
SEGUNDA.- MINISTRACIÓN.- Para la realización de las acciones objeto del presente instrumento, "LA SECRETARÍA" ministrará a "LA ENTIDAD" recursos federales hasta por la cantidad de **\$52,670,961.23 (cincuenta y dos millones seiscientos setenta mil novecientos sesenta y un pesos 23/100 M.N.)**, con cargo al presupuesto de "LA SECRETARÍA", para la realización de las intervenciones que contemplan "LOS PROGRAMAS".

Los recursos presupuestarios federales por un monto de **\$35,595,121.61 (treinta y cinco millones quinientos noventa y cinco mil ciento veintiun pesos 61/100 M.N.)** se radicarán a LA SECRETARÍA DE FINANZAS de "LA ENTIDAD", en la cuenta bancaria productiva específica que ésta establezca para tal efecto, en forma previa a la entrega de los recursos, en la institución de crédito bancaria que la misma determine, informando de ello a "LA SECRETARÍA". Los recursos presupuestarios a que se hace alusión, se ministrarán conforme al calendario establecido en el **Anexo 3**.

Una vez que sean radicados los recursos presupuestarios federales en LA SECRETARÍA DE FINANZAS de "LA ENTIDAD", ésta se obliga a ministrarlos a la **Unidad Ejecutora** junto con los rendimientos financieros que se generen en un plazo no mayor a 5 días hábiles, contados a partir de que "LA SECRETARÍA" radique los recursos presupuestarios federales en LA SECRETARÍA DE FINANZAS de conformidad con los alcances establecidos en EL ACUERDO MARCO DE COORDINACIÓN, suscrito el **10 de Octubre de 2012**".

Para efectos de este Convenio Específico se entenderá como **Unidad Ejecutora** a LA DIRECCIÓN GENERAL DE LOS SERVICIOS DE SALUD DE ZACATECAS.

Los recursos presupuestales federales que ministre "LA SECRETARÍA" a "LA ENTIDAD", definidos como insumos federales, por un monto total de **\$17,075,839.62 (diecisiete millones setenta y cinco mil ochocientos treinta y nueve pesos 62/100 M.N.)**, serán entregados directamente a LA DIRECCIÓN GENERAL DE LOS SERVICIOS DE SALUD DE ZACATECAS, y serán aplicados, de manera exclusiva, en "LOS PROGRAMAS" señalados en la Cláusula Primera del presente instrumento.

...
SEXTA.- ...

XXI. Al concluir el ejercicio fiscal, reintegrar a la Tesorería de la Federación, a más tardar dentro de los 15 días naturales siguientes al cierre del ejercicio; aquellos recursos que no hayan sido efectivamente devengados, así como los rendimientos financieros correspondientes, en términos de lo dispuesto por la Ley Federal de Presupuesto y Responsabilidad Hacendaria y su Reglamento.

...
SÉPTIMA.- ...

VI. Aplicar las medidas que procedan de acuerdo con la normatividad aplicable e informar a la Dirección General de Programación, Organización y Presupuesto de "LA SECRETARÍA" y ésta a la Secretaría de Hacienda y Crédito Público, a la Secretaría de la Función Pública Federales, a la Auditoría Superior de la Federación y a la Secretaría de la Contraloría estatal o equivalente, en el ámbito de sus respectivas competencias, el caso o casos en que los recursos presupuestarios federales y/o los insumos federales permanezcan ociosos o que no hayan sido aplicados por "LA ENTIDAD" para los fines que en este instrumento se determinan.

VII. El control, vigilancia, seguimiento y evaluación de los recursos presupuestarios y/o los insumos que en virtud de este instrumento serán ministrados, corresponderá a "LA SECRETARÍA", a la Secretaría de la Función Pública federal, y a la Auditoría Superior de la Federación, sin perjuicio de las acciones de vigilancia, control y evaluación que, en coordinación con la Secretaría de la Función Pública, realice el órgano de control de "LA ENTIDAD".

- X. El control, vigilancia, seguimiento y evaluación de los recursos presupuestarios y/o los insumos que en virtud de este instrumento serán ministrados, corresponderá a **"LA SECRETARÍA"**, a la Secretaría de la Función Pública Federal, y a la Auditoría Superior de la Federación, sin perjuicio de las acciones de vigilancia, control y evaluación que, en coordinación con la Secretaría de la Función Pública, realice el órgano de control de **"LA ENTIDAD"**.

...

OCTAVA.- ACCIONES DE VIGILANCIA, INSPECCIÓN, CONTROL, NOTIFICACION Y EVALUACIÓN.- Los recursos presupuestarios federales, que ministre **"LA SECRETARIA"** a **"LA ENTIDAD"** no pierden su carácter federal, por lo que el control, vigilancia, seguimiento y evaluación, corresponderá a **"LA SECRETARÍA"**, a la Secretaría de la Función Pública, y a la Auditoría Superior de la Federación, sin perjuicio de las acciones de vigilancia, control y evaluación que, en coordinación con la Secretaría de la Función Pública, realice el órgano de control de **"LA ENTIDAD"**.

...

Continúa en la página siguiente

ANEXO 2

DEL CONVENIO MODIFICATORIO AL CONVENIO ESPECIFICO EN MATERIA DE MINISTRACION DE SUBSIDIOS PARA EL FORTALECIMIENTO DE ACCIONES DE SALUD PUBLICA EN LAS ENTIDADES FEDERATIVAS QUE CELEBRAN, EL EJECUTIVO FEDERAL, POR CONDUCTO DE "LA SECRETARIA", Y EL EJECUTIVO DEL ESTADO LIBRE Y SOBERANO DE ZACATECAS POR CONDUCTO DE "LA ENTIDAD".

Identificación de fuentes de financiamiento de "LOS PROGRAMAS" en materia de Salud Pública

310 DIRECCIÓN GENERAL DE PROMOCIÓN DE LA SALUD

No	PROGRAMA DE ACCIÓN ESPECÍFICO	ORIGEN DE LOS RECURSOS PRESUPUESTARIOS (PESOS)										TOTAL	
		SPPSI/INTERVENCIONES					COMISIÓN NACIONAL DE PROTECCIÓN SOCIAL EN SALUD						
		CASSCO	CAUSES	SUBTOTAL	ANEXO IV PRORESPP	ANEXO IV APOYO FEDERAL INSUMOS	ANEXO IV CONSEG	SUBTOTAL	FPGC APOYO FEDERAL INSUMOS	FPGC APOYO FEDERAL PRUEBAS DE DIAGNOSTICO	SUBTOTAL		
1	Promoción de la Salud: Una Nueva Cultura	868,135.07	0.00	868,135.07	0.00	0.00	0.00	0.00	0.00	0.00	0.00	0.00	868,135.07
2	Escuela y Salud	451,500.00	0.00	451,500.00	0.00	0.00	0.00	0.00	0.00	0.00	0.00	0.00	451,500.00
3	Entorno y Comunidades Saludables	0.00	0.00	0.00	0.00	0.00	0.00	0.00	0.00	0.00	0.00	0.00	0.00
4	Vete Sano, Regresa Sano	200,000.00	0.00	200,000.00	0.00	0.00	0.00	0.00	0.00	0.00	0.00	0.00	200,000.00
TOTALES		1,519,635.07	0.00	1,519,635.07	0.00	0.00	0.00	0.00	0.00	0.00	0.00	0.00	1,519,635.07

316 DIRECCIÓN GENERAL DE EPIDEMIOLOGÍA

No	PROGRAMA DE ACCIÓN ESPECÍFICO	ORIGEN DE LOS RECURSOS PRESUPUESTARIOS (PESOS)										TOTAL	
		SPPSI/INTERVENCIONES					COMISIÓN NACIONAL DE PROTECCIÓN SOCIAL EN SALUD						
		CASSCO	CAUSES	SUBTOTAL	ANEXO IV PRORESPP	ANEXO IV APOYO FEDERAL INSUMOS	ANEXO IV CONSEG	SUBTOTAL	FPGC APOYO FEDERAL INSUMOS	FPGC APOYO FEDERAL PRUEBAS DE DIAGNOSTICO	SUBTOTAL		
1	Sistema Nacional de Vigilancia Epidemiológica	1,605,175.00	0.00	1,605,175.00	0.00	0.00	0.00	0.00	0.00	0.00	0.00	0.00	1,605,175.00
2	SINAVE (Componente de Vigilancia Epidemiológica)	1,500,000.00	0.00	1,500,000.00	0.00	0.00	0.00	0.00	0.00	0.00	0.00	0.00	1,500,000.00
TOTALES		3,105,175.00	0.00	3,105,175.00	0.00	0.00	0.00	0.00	0.00	0.00	0.00	0.00	3,105,175.00

313 SECRETARIADO TÉCNICO DEL CONSEJO NACIONAL DE SALUD MENTAL

No	PROGRAMA DE ACCIÓN ESPECÍFICO	SPPS/INTERVENCIONES				COMISIÓN NACIONAL DE PROTECCIÓN SOCIAL EN SALUD				SUBTOTAL	SUBTOTAL	TOTAL	
		CASSCO	CAUSAS	SUBTOTAL	ANEXO IV PRORESPP	ANEXO IV APOYO FEDERAL INSUMOS	ANEXO IV CONSEG	SUBTOTAL	FPGC APOYO FEDERAL INSUMOS				FPGC APOYO FEDERAL PRUEBAS DE DIAGNÓSTICO
1	Salud Mental	0.00	310,335.00	310,335.00	1,205,000.00	0.00	0.00	1,205,000.00	0.00	0.00	1,515,335.00		
TOTALES		0.00	310,335.00	310,335.00	1,205,000.00	0.00	0.00	1,205,000.00	0.00	0.00	1,515,335.00		

315 SECRETARIADO TÉCNICO DEL CONSEJO NACIONAL PARA LA PREVENCIÓN DE ACCIDENTES

No	PROGRAMA DE ACCIÓN ESPECÍFICO	SPPS/INTERVENCIONES				COMISIÓN NACIONAL DE PROTECCIÓN SOCIAL EN SALUD				SUBTOTAL	SUBTOTAL	TOTAL
		CASSCO	CAUSAS	SUBTOTAL	ANEXO IV PRORESPP	ANEXO IV APOYO FEDERAL INSUMOS	ANEXO IV CONSEG	SUBTOTAL	FPGC APOYO FEDERAL PRUEBAS DE DIAGNÓSTICO			
1	Seguridad Vial	0.00	0.00	0.00	0.00	0.00	0.00	0.00	0.00	0.00	0.00	
TOTALES		0.00	0.00	0.00	0.00	0.00	0.00	0.00	0.00	0.00	0.00	

L00 CENTRO NACIONAL DE EQUIDAD DE GÉNERO Y SALUD REPRODUCTIVA

No	PROGRAMA DE ACCIÓN ESPECÍFICO	SPPS/INTERVENCIONES				COMISIÓN NACIONAL DE PROTECCIÓN SOCIAL EN SALUD				SUBTOTAL	SUBTOTAL	TOTAL
		CASSCO	CAUSAS	SUBTOTAL	ANEXO IV PRORESPP	ANEXO IV APOYO FEDERAL INSUMOS	ANEXO IV CONSEG	SUBTOTAL	FPGC APOYO FEDERAL PRUEBAS DE DIAGNÓSTICO			
1	Cáncer de Mama	0.00	5,949,681.00	5,949,681.00	16,780,900.00	0.00	0.00	16,780,900.00	0.00	0.00	22,730,581.00	
2	Cáncer Cervicouterino	1,700,648.00	156,450.00	1,857,098.00	6,464,671.00	0.00	0.00	6,464,671.00	0.00	0.00	8,321,769.00	
3	Arranque Parejo en la Vida	0.00	5,484,113.60	5,484,113.60	8,324,910.00	0.00	11,245,200.15	19,570,110.15	0.00	0.00	25,034,223.75	
4	Planificación Familiar y Anticoncepción	0.00	0.00	0.00	19,372,152.00	0.00	0.00	19,372,152.00	0.00	0.00	19,372,152.00	
5	Salud Sexual y Reproductiva para Adolescentes	968,600.00	0.00	968,600.00	1,133,000.00	0.00	0.00	1,133,000.00	0.00	0.00	2,101,600.00	
6	Prevención y Atención de la Violencia Familiar y de Género	100,000.00	2,391,001.00	2,491,001.00	23,500.00	0.00	0.00	23,500.00	0.00	0.00	2,514,501.00	
7	Igualdad de Género en Salud	26,960.00	0.00	26,960.00	0.00	0.00	0.00	0.00	0.00	0.00	26,960.00	
TOTALES		2,796,208.00	13,961,245.60	16,757,453.60	52,089,133.00	0.00	11,245,200.15	63,344,333.15	0.00	0.00	80,101,786.75	

[Handwritten signature and scribbles]

000 CENTRO NACIONAL DE PROGRAMAS PREVENTIVOS Y CONTROL DE ENFERMEDADES

ORIGEN DE LOS RECURSOS PRESUPUESTARIOS

No	PROGRAMA DE ACCIÓN ESPECÍFICO	SPPS/ INTERVENCIONES					COMISIÓN NACIONAL DE PROTECCIÓN SOCIAL EN SALUD					SUBTOTAL	TOTAL
		CASSCO	CAUSES	SUBTOTAL	ANEXO IV PRORESPPPO	ANEXO IV APOYO FEDERAL INSUMOS	ANEXO IV CONSEG	SUBTOTAL	FPGC APOYO FEDERAL INSUMOS	FPGC APOYO FEDERAL PRUEBAS DE DIAGNOSTICO			
1	Diabetes Mellitus	833,000.00	2,007,801.76	2,840,801.76	15,560,386.58	0.00	2,525,000.00	18,105,386.58	0.00	0.00	0.00	0.00	20,946,188.34
2	Riesgo Cardiovascular	2,528,000.00	585,000.00	3,113,000.00	8,019,494.93	0.00	0.00	8,019,494.93	0.00	0.00	0.00	0.00	11,132,494.93
3	Dengue	874,602.48	0.00	874,602.48	677,500.00	0.00	0.00	677,500.00	0.00	0.00	0.00	0.00	1,552,102.48
4	Envejecimiento	238,380.00	578,560.00	814,940.00	70,295.77	0.00	0.00	70,295.77	0.00	0.00	0.00	0.00	885,235.77
5	Tuberculosis	0.00	0.00	0.00	585,118.00	0.00	0.00	585,118.00	0.00	0.00	0.00	0.00	585,118.00
6	Paludismo	575,846.00	0.00	575,846.00	68,140.00	0.00	0.00	68,140.00	0.00	0.00	0.00	0.00	643,986.00
7	Rabia y otras Zoonosis	0.00	0.00	0.00	860,310.00	0.00	0.00	860,310.00	0.00	0.00	0.00	0.00	860,310.00
8	Urgencias Epidemiológicas y Desastres	829,595.00	0.00	829,595.00	0.00	0.00	0.00	0.00	0.00	0.00	0.00	0.00	829,595.00
9	Salud Bucal	0.00	0.00	0.00	4,305,000.00	0.00	0.00	4,305,000.00	0.00	0.00	0.00	0.00	4,305,000.00
10	Cólera	0.00	0.00	0.00	260,000.00	0.00	0.00	260,000.00	0.00	0.00	0.00	0.00	260,000.00
11	Lepra	0.00	0.00	0.00	22,195.00	0.00	0.00	22,195.00	0.00	0.00	0.00	0.00	22,195.00
12	Otras Enfermedades Transmisibles por Vector	43,196.70	0.00	43,196.70	3,238,400.00	0.00	0.00	3,238,400.00	0.00	0.00	0.00	0.00	3,281,596.70
TOTALES		5,922,620.18	3,169,361.76	9,091,981.94	33,686,840.28	0.00	2,525,000.00	36,211,940.28	0.00	0.00	0.00	0.00	45,303,822.22

X00 CENTRO NACIONAL PARA LA PREVENCIÓN Y EL CONTROL DE LAS ADICCIONES

ORIGEN DE LOS RECURSOS PRESUPUESTARIOS

No	PROGRAMA DE ACCIÓN ESPECÍFICO	SPPS/ INTERVENCIONES					COMISIÓN NACIONAL DE PROTECCIÓN SOCIAL EN SALUD					SUBTOTAL	TOTAL
		CASSCO	CAUSES	SUBTOTAL	ANEXO IV PRORESPPPO	ANEXO IV APOYO FEDERAL INSUMOS	ANEXO IV CONSEG	SUBTOTAL	FPGC APOYO FEDERAL INSUMOS	FPGC APOYO FEDERAL PRUEBAS DE DIAGNOSTICO			
1	Prevención y Tratamiento de las Adicciones	0.00	3,716,694.00	3,716,694.00	700,000.00	0.00	0.00	700,000.00	0.00	0.00	0.00	0.00	4,416,694.00
TOTALES		0.00	3,716,694.00	3,716,694.00	700,000.00	0.00	0.00	700,000.00	0.00	0.00	0.00	0.00	4,416,694.00

K00 CENTRO NACIONAL PARA LA PREVENCIÓN Y EL CONTROL DEL VIH/SIDA

ORIGEN DE LOS RECURSOS PRESUPUESTARIOS

No	PROGRAMA DE ACCIÓN ESPECÍFICO	SPPS/ INTERVENCIONES					COMISIÓN NACIONAL DE PROTECCIÓN SOCIAL EN SALUD					SUBTOTAL	TOTAL
		CASSCO	CAUSES	SUBTOTAL	ANEXO IV PRORESPPPO	ANEXO IV APOYO FEDERAL INSUMOS	ANEXO IV CONSEG	SUBTOTAL	FPGC APOYO FEDERAL INSUMOS	FPGC APOYO FEDERAL PRUEBAS DE DIAGNOSTICO			
1	VIH/SIDA e ITS	0.00	0.00	0.00	3,252,890.00	0.00	0.00	3,252,890.00	10,382,577.89	1,343,475.00	0.00	0.00	14,978,942.89
TOTALES		0.00	0.00	0.00	3,252,890.00	0.00	0.00	3,252,890.00	10,382,577.89	1,343,475.00	0.00	0.00	14,978,942.89

R00 CENTRO NACIONAL PARA LA SALUD DE LA INFANCIA Y LA ADOLESCENCIA

ORIGEN DE LOS RECURSOS PRESUPUESTARIOS

No	PROGRAMA DE ACCIÓN ESPECÍFICO	SPPS/INTERVENCIONES			COMISIÓN NACIONAL DE PROTECCIÓN SOCIAL EN SALUD					SUBTOTAL	TOTAL	
		CASSCO	CAUSAS	SUBTOTAL	ANEXO IV PRORESPP	ANEXO IV APOYO FEDERAL INSUMOS	ANEXO IV CONSEG	SUBTOTAL	FPGC APOYO FEDERAL INSUMOS			FPGC APOYO FEDERAL PRUEBAS DE DIAGNOSTICO
1	Reducción de la Mortalidad Infantil	1,093,847.00	0.00	1,093,847.00	10,833,652.00	22,588,272.70	0.00	33,421,924.70	0.00	0.00	0.00	34,515,771.70
	TOTALES	1,093,847.00	0.00	1,093,847.00	10,833,652.00	22,588,272.70	0.00	33,421,924.70	0.00	0.00	0.00	34,515,771.70

Gran Total

No	TODOS LOS PROGRAMAS DE ACCIÓN ESPECÍFICOS	SPPS/INTERVENCIONES			COMISIÓN NACIONAL DE PROTECCIÓN SOCIAL EN SALUD					SUBTOTAL	TOTAL	
		CASSCO	CAUSAS	SUBTOTAL	ANEXO IV PRORESPP	ANEXO IV APOYO FEDERAL INSUMOS	ANEXO IV CONSEG	SUBTOTAL	FPGC APOYO FEDERAL INSUMOS			FPGC APOYO FEDERAL PRUEBAS DE DIAGNOSTICO
	TOTAL	14,437,485.25	21,157,636.36	35,595,121.61	101,777,515.28	22,588,272.70	13,770,200.15	138,135,888.13	10,382,577.89	1,343,475.00	11,725,052.89	185,457,162.63

NOTA: La descripción detallada de los insumos/servicios a adquirir o contratar con los recursos que se indican en el presente anexo, se encuentran identificados en el Sistema de Información para la Administración del Fondo para el Fortalecimiento de Acciones de Salud Pública en las Entidades Federativas, SIAFFASPE.

Handwritten signature and initials at the bottom right of the page.

ANEXO 3

DEL CONVENIO MODIFICATORIO AL CONVENIO ESPECIFICO EN MATERIA DE MINISTRACIÓN DE SUBSIDIOS PARA EL FORTALECIMIENTO DE ACCIONES DE SALUD PÚBLICA EN LAS ENTIDADES FEDERATIVAS QUE CELEBRAN, EL EJECUTIVO FEDERAL, POR CONDUCTO DE "LA SECRETARÍA", Y EL EJECUTIVO DEL ESTADO LIBRE Y SOBERANO DE ZACATECAS POR CONDUCTO DE "LA ENTIDAD".

Calendario de Ministraciones
(Pesos)

310 DIRECCIÓN GENERAL DE PROMOCIÓN DE LA SALUD

No.	PROGRAMA DE ACCIÓN ESPECÍFICO	
1	Promoción de la Salud: Una Nueva Cultura	
	Abril	868,135.07
	Subtotal	868,135.07
2	Escuela y Salud	
	Abril	451,500.00
	Subtotal	451,500.00
3	Entorno y Comunidades Saludables	
	Abril	0.00
	Subtotal	0.00
4	Vete Sano, Regresa Sano	
	Abril	200,000.00
	Subtotal	200,000.00
	Total	1,519,635.07

316 DIRECCIÓN GENERAL DE EPIDEMIOLOGÍA

No.	PROGRAMA DE ACCIÓN ESPECÍFICO	
1	Sistema Nacional de Vigilancia Epidemiológica	
	Abril	1,605,175.00
	Subtotal	1,605,175.00
2	SINAVE (Componente de Vigilancia Epidemiológica)	
	Abril	1,500,000.00
	Subtotal	1,500,000.00
	Total	3,105,175.00

313 SECRETARIADO TÉCNICO DEL CONSEJO NACIONAL DE SALUD MENTAL

No.	PROGRAMA DE ACCIÓN ESPECÍFICO	
1	Salud Mental	
	Abril	310,335.00
	Subtotal	310,335.00
	Total	310,335.00

315 SECRETARIADO TÉCNICO DEL CONSEJO NACIONAL PARA LA PREVENCIÓN DE ACCIDENTES

No.	PROGRAMA DE ACCIÓN ESPECÍFICO	
1	Seguridad Vial	
	Abril	0.00
	Subtotal	0.00
	Total	0.00

L00 CENTRO NACIONAL DE EQUIDAD DE GÉNERO Y SALUD REPRODUCTIVA

No.	PROGRAMA DE ACCIÓN ESPECÍFICO	
1	Cáncer de Mama	
	Abril	5,949,681.00
	Subtotal	5,949,681.00
2	Cáncer Cervicouterino	
	Abril	1,857,098.00
	Subtotal	1,857,098.00
3	Arranque Parejo en la Vida	
	Abril	5,073,800.00
	Septiembre	390,313.60
	Subtotal	5,464,113.60
4	Planificación Familiar y Anticoncepción	
	Abril	0.00
	Subtotal	0.00
5	Salud Sexual y Reproductiva para Adolescentes	
	Abril	968,600.00
	Subtotal	968,600.00
6	Prevención y Atención de la Violencia Familiar y de Género	
	Abril	2,491,001.00
	Subtotal	2,491,001.00
7	Igualdad de Género en Salud	
	Abril	0.00
	Junio	26,960.00
	Subtotal	26,960.00
	Total	16,757,453.60

000 CENTRO NACIONAL DE PROGRAMAS PREVENTIVOS Y CONTROL DE ENFERMEDADES

No.	PROGRAMA DE ACCIÓN ESPECÍFICO	
1	Diabetes Mellitus	
	Abril	2,840,801.76
	Subtotal	2,840,801.76
2	Riesgo Cardiovascular	
	Abril	3,113,000.00
	Subtotal	3,113,000.00
3	Dengue	
	Abril	874,602.48
	Subtotal	874,602.48
4	Envejecimiento	
	Abril	814,940.00
	Subtotal	814,940.00
5	Tuberculosis	
	Abril	0.00
	Subtotal	0.00
6	Paludismo	
	Abril	575,846.00
	Subtotal	575,846.00

7	Rabia y otras Zoonosis	
	Abril	0.00
	Subtotal	0.00
8	Urgencias Epidemiológicas y Desastres	
	Abril	829,595.00
	Subtotal	829,595.00
9	Salud Bucal	
	Abril	0.00
	Subtotal	0.00
10	Cólera	
	Abril	0.00
	Subtotal	0.00
11	Lepra	
	Abril	0.00
	Subtotal	0.00
12	Otras Enfermedades Transmitidas por Vector	
	Abril	43,196.70
	Subtotal	43,196.70
	Total	9,091,981.94

X00 CENTRO NACIONAL PARA LA PREVENCIÓN Y EL CONTROL DE LAS ADICCIONES

No.	PROGRAMA DE ACCIÓN ESPECÍFICO	
1	Prevención y Tratamiento de las Adicciones	
	Abril	3,716,694.00
	Subtotal	3,716,694.00
	Total	3,716,694.00

K00 CENTRO NACIONAL PARA LA PREVENCIÓN Y EL CONTROL DEL VIH/SIDA

No.	PROGRAMA DE ACCIÓN ESPECÍFICO	
1	VIH/SIDA e ITS	
	Abril	0.00
	Subtotal	0.00
	Total	0.00

R00 CENTRO NACIONAL PARA LA SALUD DE LA INFANCIA Y LA ADOLESCENCIA

No.	PROGRAMA DE ACCIÓN ESPECÍFICO	
1	Reducción de la Mortalidad Infantil	
	Abril	1,093,847.00
	Subtotal	1,093,847.00
	Total	1,093,847.00

Gran total	35,595,121.61
------------	---------------

NOTA: La descripción detallada de los insumos y servicios a adquirir o contratar con los recursos que se indican en el presente anexo, se encuentran identificados en el *Sistema de Información para la Administración del Fondo para el Fortalecimiento de Acciones de Salud Pública en las Entidades Federativas, SIAFFASPE*.

ANEXO 4

DEL CONVENIO MODIFICATORIO AL CONVENIO ESPECIFICO EN MATERIA DE MINISTRACION DE SUBSIDIOS PARA EL FORTALECIMIENTO DE ACCIONES DE SALUD PUBLICA EN LAS ENTIDADES FEDERATIVAS QUE CELEBRAN, EL EJECUTIVO FEDERAL, POR CONDUCTO DE "LA SECRETARIA", Y EL EJECUTIVO DEL ESTADO LIBRE Y SOBERANO DE ZACATECAS POR CONDUCTO DE "LA ENTIDAD".

Programas-Indicadores-Metas de "LOS PROGRAMAS" en materia de Salud Pública

310 DIRECCIÓN GENERAL DE PROMOCIÓN DE LA SALUD

No	PROGRAMA	INDICE	TIPO DE INDICADOR	NUMERADOR	DENOMINADOR	META FEDERAL	INDICADOR	META ESTATAL
1	Promoción de la Salud: Una Nueva Cultura	1.1.1	Componente	Número de Talleres Comunitarios para el cuidado de la salud realizados, dirigidos a población abierta.	Número de Talleres Comunitarios para el cuidado de la salud programados, dirigidos a población abierta	266,460	Porcentaje de Talleres Comunitarios para el cuidado de la salud, dirigidos a población abierta.	4,560
1	Promoción de la Salud: Una Nueva Cultura	1.2.2	Actividad	Número de materiales educativos realizados para modificar los determinantes.	Número de materiales educativos programados para modificar los determinantes.	10	Materiales educativos con enfoque en mercadotecnia social en salud desarrollados en las entidades federativas.	10
1	Promoción de la Salud: Una Nueva Cultura	1.4.1	Actividad	Número de consultas en las que la persona presenta su Cartilla Nacional de Salud	Número total de consultas de primera vez y subsecuente	60	Porcentaje de consultas con presentación de la Cartilla Nacional de Salud	60
1	Promoción de la Salud: Una Nueva Cultura	4.2.1	Actividad	Número de eventos de capacitación realizados	Número de eventos de capacitación programados	27	Porcentaje de eventos de capacitación para personal adscrito a promoción de la salud.	1
1	Promoción de la Salud: Una Nueva Cultura	4.3.1	Actividad	Número de jurisdicciones que realizan el monitoreo de los determinantes de la salud en el grupo de niños, adolescentes y adultos.	Número de jurisdicciones programadas.	32	Porcentaje de jurisdicciones que realizan el monitoreo de determinantes de la salud	2
2	Escuela y Salud	1.2.1	Actividad	Número de talleres realizados sobre determinantes de la salud escolar y cartillas nacionales de salud dirigidos a personal docente.	Número de talleres programados, sobre determinantes de la salud escolar y cartillas nacionales de salud dirigidos a personal docente.	32,907	Porcentaje de talleres sobre determinantes de la salud escolar y cartillas nacionales de salud, dirigidos a docentes por nivel educativo, en relación al número de talleres programados sobre determinantes de la salud escolar y cartillas nacionales de salud dirigidos a docentes.	550
2	Escuela y Salud	3.1.1	Actividad	Número de detecciones realizadas a escolares por nivel educativo.	Meta programada de detecciones a realizar en escolares por nivel educativo.	3,860,584	Porcentaje de detecciones realizadas a escolares por nivel educativo en relación a la meta programada.	218,202
2	Escuela y Salud	4.1.1	Propósito	Número de escuelas certificadas como promotoras de la salud.	Número de escuelas incorporadas al Programa Escuela y Salud	10,969	Porcentaje de escuelas certificadas como promotoras de la salud por nivel educativo, del total de escuelas incorporadas al programa.	70

INDICE: Representado por: Número de Estrategia, Número de Línea de Acción y Número de Actividad General

2	Escuela y Salud	6.2.1	Actividad	Supervisiones realizadas al Programa Escuela y Salud en los tres niveles (Jurisdicción Sanitaria/Unidad de Salud/Escuelas).	Supervisiones programadas al Programa Escuela y Salud en los tres niveles (Jurisdicción Sanitaria/Unidad de Salud/Escuelas).	1,097	Porcentaje de supervisiones realizadas al Programa Escuela y Salud en los tres niveles (Jurisdicción Sanitaria/Unidad de Salud/Escuelas), respecto a las programadas.	60
3	Entorno y Comunidades Saludables	1.1.1	Componente	Número de cursos impartidos.	Número de cursos programados.	190	Porcentaje de cursos impartidos a personal de salud a nivel estatal y jurisdiccional.	7
3	Entorno y Comunidades Saludables	3.2.1	Componente	Núm. total comunidades saludables certificadas en las 32 entidades federativas.	Total de comunidades programadas a certificar en las 32 entidades federativas	1,995	Porcentaje de comunidades certificadas que favorezcan la salud.	28
3	Entorno y Comunidades Saludables	5.1.1	Actividad	Número de paquetes distribuidos.	Número de paquetes elaborados.	2,968	Porcentaje del paquete técnico normativo elaborado y distribuido entre los Estados.	105
3	Entorno y Comunidades Saludables	7.1.1	Actividad	No. de Comités Estatales Activos.	No. de Comités Estatales Formados.	32	Porcentaje de Comités Estatales de Comunidades Formados que se encuentran Activos.	1
4	Vete Sano, Regresa Sano	1.1.1	Componente	Número de ferias de la salud realizadas con migrantes y sus familias en el origen, tránsito y destino.	Número de ferias de la salud programadas para migrantes y sus familias en el origen, tránsito y destino.	100	Porcentaje de ferias de la salud dirigidas a los migrantes y sus familias en el origen, tránsito y destino realizadas en relación con las programadas.	100
4	Vete Sano, Regresa Sano	1.1.2	Componente	Número de consultas con atenciones integradas del paquete garantizado de servicios de promoción y prevención para una mejor salud a migrantes en unidades de consulta externa.	Número de consultas médicas a migrantes en unidades de consulta externa.	70	Porcentaje de consultas con atenciones integradas del paquete garantizado de servicios de promoción y prevención para una mejor salud, otorgadas a migrantes en el origen, tránsito y destino con respecto a las consultas médicas a migrantes.	70
4	Vete Sano, Regresa Sano	2.2.1	Componente	Número de talleres de promoción de la salud dirigidos a migrantes realizados.	Número de talleres de promoción de la salud programados para migrantes.	100	Porcentaje de talleres de promoción de la salud dirigidos a migrantes en el origen, tránsito y destino realizados, con respecto a lo programado.	100
4	Vete Sano, Regresa Sano	6.1.1	Actividad	Número de visitas de supervisión, orientación y/o seguimiento acuerdos de las acciones y resultados de las intervenciones del Programa a nivel estatal y local realizadas	Número de visitas de supervisión, orientación y/o seguimiento programadas a nivel estatal y local.	100	Porcentaje de visitas de supervisión, orientación y/o seguimiento acuerdos de las acciones y resultados de las intervenciones del Programa a nivel estatal y local realizadas con respecto a lo programado.	20

316 DIRECCIÓN GENERAL DE EPIDEMIOLOGÍA

No	PROGRAMA	INDICE	TIPO DE INDICADOR	NUMERADOR	DENOMINADOR	META FEDERAL	INDICADOR	META ESTATAL
1	Sistema Nacional de Vigilancia Epidemiológica	1.2.1	Actividad	NuTraVe con indicadores operativos con valor satisfactorio	Total de NuTraVe Registrados x 100	80	Porcentaje de NuTraVe con indicadores operativos (Notificación Oportuna; Marco analítico mayores y menores de 5 años; clasificación	80

INDICE: Representado por: Número de Estrategia. Número de Línea de Acción y Número de Actividad General

1	Sistema Nacional de Vigilancia Epidemiológica	1.2.3	Actividad	Numero de Sistemas de Vigilancia Epidemiológica de Enfermedades Crónicas No Transmisibles evaluados	3 x 100	90	Oportuna) con valor satisfactorio. Realización de una encuesta de evaluación sobre el estatus de cada uno de los sistemas de Vigilancia Epidemiológica de Enfermedades Crónicas No Transmisibles	3
1	Sistema Nacional de Vigilancia Epidemiológica	4.1.1	Actividad	Numero de boletines Epidemiológicos publicados por Estado en un Año	Total de Semanas al año (52) x 100	85	Porcentaje de Cumplimiento de Reportes emitidos.	85
1	Sistema Nacional de Vigilancia Epidemiológica	5.1.1	Actividad	Personal Aprobado con cursos de posgrado en Epidemiología	Personal programado para Diplomado Y Maestría en Epidemiología x 100	80	Recurso Humano capacitado con cursos de posgrado en epidemiología	80
1	Sistema Nacional de Vigilancia Epidemiológica	7.3.1	Actividad	Unidades de Segundo y Tercer Nivel de atención que cuentan con la infraestructura informática	Total de unidades Hospitalarias de Segundo y Tercer Nivel de las Entidades Federativas x 100	60	Porcentaje de unidades Hospitalarias de Segundo y Tercer Nivel de atención que cuentan con la infraestructura informática necesaria para la Operación de los Sistemas de Vigilancia Epidemiológica.	60
2	SINAVE (Componente de Vigilancia Epidemiológica)	1.1.1	Componente	Diagnósticos reportados para cumplir con el marco analítico básico de la Red Nacional de Laboratorios de Salud Pública más Diagnósticos implementados durante el año por el Laboratorio Estatal de Salud Pública	Diagnósticos del marco analítico básico en el año	70	Número de diagnósticos implementados por el Laboratorio Estatal de Salud Pública durante el año	24
2	SINAVE (Componente de Vigilancia Epidemiológica)	1.1.2	Actividad	Avance realizado en el índice de desempeño en Puntos porcentuales 2012 vs 2011	Avance porcentual programado en el índice de desempeño en Puntos porcentuales 2012 vs 2011	1	Porcentaje de mejora en la competencia técnica del Laboratorio Estatal de Salud Pública	2
2	SINAVE (Componente de Vigilancia Epidemiológica)	1.1.3	Actividad	Muestras procesadas por el Laboratorio Estatal de Salud Pública.	Muestras aceptadas por el Laboratorio Estatal de Salud Pública.	95	Porcentaje de muestras procesadas por el Laboratorio Estatal de Salud Pública respecto a las aceptadas	95
2	SINAVE (Componente de Vigilancia Epidemiológica)	1.1.4	Componente	Muestras procesadas en tiempo por cada diagnóstico del marco analítico del Laboratorio Estatal de Salud Pública	Muestras aceptadas en el Laboratorio Estatal de Salud Pública para cada diagnóstico	90	Porcentaje de muestras procesadas en tiempo por cada diagnóstico del marco analítico del Laboratorio Estatal de Salud Pública	90

313 SECRETARIADO TÉCNICO DEL CONSEJO NACIONAL DE SALUD MENTAL

No	PROGRAMA	INDICE	TIPO DE INDICADOR	NUMERADOR	DENOMINADOR	META FEDERAL	INDICADOR	META ESTATAL
1	Salud Mental	2.1.1	Propósito	NÚMERO DE CAMPANAS REALIZADAS.	NÚMERO DE CAMPANAS PROGRAMADAS.	1	Campañas estatales de información para el día mundial de Salud Mental referente al tema elegido por OMS	1
1	Salud Mental	3.1.1	Componente	Número de UNEME-CISAME en operación con la totalidad de los	Número de UNEME-CISAME en operación.	2	UNEME-CISAME en operación con la totalidad de los recursos humanos y	2

INDICE: Representado por: Número de Estrategia, Número de Línea de Acción y Número de Actividad General

			recursos humanos y materiales necesarios.		materiales necesarios.	
1	Salud Mental	6.1.2	Componente	Número de cursos realizados con respecto a Derechos Humanos	Número de cursos programados con respecto a Derechos Humanos	2
1	Salud Mental	7.1.1	Actividad	Número de consultas otorgadas 2013	Número de consultas otorgadas 2012 vs 2013	10,200
1	Salud Mental	8.1.1	Componente	Número de hospitales psiquiátricos que cumplen con la aplicación de las acciones del Programa Federal de Rehabilitación Psicosocial.	Número total de hospitales psiquiátricos.	32
1	Salud Mental	9.1.1	Componente	Número de hospitales psiquiátricos que cumplen con la aplicación del insumo destinado al Programa Invierno sin Frío.	Número total de hospitales psiquiátricos.	32

315 SECRETARIADO TÉCNICO DEL CONSEJO NACIONAL PARA LA PREVENCIÓN DE ACCIDENTES

No	PROGRAMA	ÍNDICE	TIPO DE INDICADOR	NUMERADOR	DENOMINADOR	META FEDERAL	INDICADOR	META ESTATAL
1	Seguridad Vial	3.1.1	Componente	No. de instituciones integradas al observatorio que reportan información.	No. de instituciones integradas al observatorio de lesiones.	20	Instituciones que reportan información al observatorio de lesiones. Mínimo seis instituciones integradas y que reportan información periódica al observatorio estatal.	6
1	Seguridad Vial	3.2.1	Actividad	Número de informes de evaluación recibidos	Número de informes de evaluación programados	10	Levantamiento y análisis de información sobre factores de riesgo en los municipios prioritarios	2
1	Seguridad Vial	4.4.1	Actividad	Número de reportes de alcoholimetría de municipios prioritarios recibidos.	Número de reportes de alcoholimetría de municipios prioritarios programados	100	Reporte de operativos de Alcoholimetrías de municipios prioritarios.	2
1	Seguridad Vial	5.3.1	Actividad	Número de personas sensibilizadas en seguridad vial	Número personas sensibilizadas en seguridad vial programados.	891,197	Número de personas de 15 a 29 años de edad que recibieron pláticas de sensibilización en seguridad vial.	7,477
1	Seguridad Vial	5.4.1	Actividad	Número de campañas de promoción de la seguridad vial y de prevención de accidentes realizadas.	Número de campañas de promoción de la seguridad vial y de prevención de accidentes programadas.	96	Campañas de promoción de seguridad vial y de prevención de accidentes	3
1	Seguridad Vial	7.3.1	Actividad	Número de personas capacitadas en Soporte Vital Básico.	Número de personas programadas	25,500	Número de personas capacitadas en Soporte Vital Básico	600

ÍNDICE: Representado por: Número de Estrategia. Número de Línea de Acción y Número de Actividad General

1	Seguridad Vial	7.3.2	Actividad	Número de personas capacitadas para formar primeros respondientes	Número de personas programadas	12,750	Personas capacitadas como primeros respondientes en AUM	600
---	----------------	-------	-----------	---	--------------------------------	--------	---	-----

L00 CENTRO NACIONAL DE EQUITAD DE GÉNERO Y SALUD REPRODUCTIVA

No	PROGRAMA	INDICE	TIPO DE INDICADOR	NUMERADOR	DENOMINADOR	META FEDERAL	INDICADOR	META ESTATAL
1	Cáncer de Mama	1.1.1	Componente	Mujeres de 25 a 39 años con exploración clínica en el último año	Mujeres de 25 a 39 años con responsabilidad de la SSA	12	Cobertura de detección con exploración clínica en mujeres de 25 a 39 años	18
1	Cáncer de Mama	2.5.1	Componente	Mujeres de 40 a 49 años con mastografía de tamizaje en el último año (primera vez en 2 años)	Mujeres de 40 a 49 años con responsabilidad de la SSA/2	14	Detección con mastografía bianual en mujeres de 40 a 49 años	20
1	Cáncer de Mama	2.6.1	Propósito	Número de mujeres asintomáticas de 50 a 69 años de edad con mastografía de tamizaje en el último año (1a vez en dos años)	Total de mujeres de 50 a 69 años de edad con responsabilidad de la Secretaría de Salud/2	19	Cobertura de detección mediante mastografía bianual a mujeres de 50 a 69 años de edad.	20
1	Cáncer de Mama	5.5.1	Propósito	Mujeres de 40 a 69 años de edad con BIRADS 0 evaluadas con imágenes complementarias	N° de mujeres de 40 a 69 años de edad que resultaron con BIRADS 0 por mastografía de tamizaje	95	Cobertura de imágenes complementarias a mujeres con resultado de mastografía de tamizaje BIRADS 0	95
1	Cáncer de Mama	5.5.2	Propósito	Mujeres de 40 a 69 años de edad con BIRADS 4 y 5 que fueron biopsiadas	Número de mujeres de 40 a 69 años con BIRADS 4 y 5	95	Confirmación diagnóstica a través de biopsia	95
1	Cáncer de Mama	5.5.3	Propósito	Total de mujeres con diagnóstico de cáncer que iniciaron tratamiento	Total de mujeres con diagnóstico de cáncer	90	Cobertura de tratamiento	90
1	Cáncer de Mama	5.5.4	Actividad	Mastografías de tamizaje con resultado BIRADS 4 y 5	Total de mastografías de tamizaje realizadas X 100	1	Índice de anomalía específica	1
1	Cáncer de Mama	5.5.5	Actividad	Mastografías de tamizaje con resultado BIRADS 4 y 5 que resultaron positivas a cáncer en el estudio histopatológico	Total de mastografías de tamizaje con resultado BIRADS 4 Y 5 X 100	40	Congruencia radiológica - histológica	40
2	Cáncer Cervicouterino	2.1.1	Propósito	Mujeres de 25 a 34 años con citología de 1a vez en 3 años	Mujeres de 25 a 34 años con responsabilidad de la SSA /3	49	Detección con citología vaginal en mujeres de 25 a 34 años	60

INDICE: Representado por: Número de Estrategia, Número de Línea de Acción y Número de Actividad General

2	Cáncer Cervicouterino	2.1.2	Propósito	Mujeres de 35 a 64 años tamizadas con prueba de VPH en el último año	Mujeres de 35 a 64 años responsabilidad de la SSA/5	56	Tamizaje con prueba de VPH	60
2	Cáncer Cervicouterino	2.1.3	Propósito	Porcentaje de mujeres de 35 a 64 años con prueba de VPH positiva que cuentan con citología complementaria	Mujeres de 35 a 64 años con prueba de VPH positiva	95	Citología complementaria en mujeres con resultado positivo en la prueba de VPH	95
2	Cáncer Cervicouterino	3.3.1	Propósito	Mujeres de 25 a 64 años con lesión de alto grado o cáncer que cuentan con examen colposcópico	Mujeres de 25 a 64 años con diagnóstico de lesión de alto grado o cáncer por citología	95	Porcentaje de evaluación diagnóstica con colposcopia en mujeres con lesión de alto grado	95
2	Cáncer Cervicouterino	3.3.2	Propósito	Mujeres con colposcopia satisfactoria y evidencia de lesión de alto grado o cáncer que cuentan con reporte de biopsia y cáncer invasor	Mujeres con colposcopia satisfactoria y evidencia de lesión de alto grado o biopsia	95	Confirmación diagnóstica a través de biopsia a mujeres con colposcopia satisfactoria y evidencia de lesión	95
2	Cáncer Cervicouterino	6.2.1	Propósito	Total de mujeres con diagnóstico de lesión de alto grado o cáncer en tratamiento en clínica de colposcopia	Total de mujeres con diagnóstico de lesión de alto grado o cáncer	95	Tratamiento y seguimiento en clínica de colposcopia de mujeres con confirmación diagnóstica de lesiones de alto grado	95
2	Cáncer Cervicouterino	6.2.2	Propósito	Total de mujeres con diagnóstico de cáncer invasor que iniciaron tratamiento en centro oncológico	Total de mujeres con diagnóstico de cáncer invasor	90	Referencia a tratamiento y seguimiento de mujeres con confirmación diagnóstica de cáncer invasor	90
3	Arranque Parejo en la Vida	2.1.1	Componente	Número de emergencias obstétricas atendidas	Total de emergencias obstétricas esperadas	100	Cobertura en la atención de emergencia obstétrica	100
3	Arranque Parejo en la Vida	4.4.1	Actividad	Número de hospitales que otorgan atención obstétrica con Posada AME funcionando	Total de hospitales que otorgan atención obstétrica existentes	100	Porcentaje de hospitales con Posada AME funcionando	100
3	Arranque Parejo en la Vida	9.5.1	Actividad	Número de pruebas de tamiz neonatal realizadas a recién nacidos en la Secretaría de Salud.	Total de nacimientos estimados por CONAPO en población sin derechohabencia formal.	100	Porcentaje de recién nacidos con tamiz neonatal.	100
3	Arranque Parejo en la Vida	14.1.1	Actividad	Número de defunciones maternas sospechosas detectadas por metodología de RAMOS modificada analizadas.	Número de defunciones maternas sospechosas detectadas por metodología de RAMOS modificada.	100	Porcentaje de defunciones sospechosas detectadas por metodología de RAMOS modificada.	100
4	Planificación Familiar y Anticoncepción	4.3.1	Actividad	Porcentaje de usuarias activas	Mujeres en edad fértil unidades.	3,791,356	Cobertura de usuarias de métodos anticonceptivos.	56,172

INDICE: Representado por: Número de Estrategia, Número de Línea de Acción y Número de Actividad General

4	Planificación Familiar y Anticoncepción	5.2.1	Actividad	No. de personas capacitadas en temas de Planificación Familiar.	Total de PERSONAS programadas	350	Capacitación de los prestadores de salud.	129
4	Planificación Familiar y Anticoncepción	6.1.1	Actividad	No. de hombres que se han realizado la vasectomía en un periodo de tiempo.	Total de vasectomías programadas.	18,172	Porcentaje de vasectomías realizadas.	77
5	Salud Sexual y Reproductiva para Adolescentes	2.1.1	Propósito	Número de mujeres menores de 20 años aceptantes de un método anticonceptivo poseyendo obstétrico (incluyendo el puerperio), en el periodo.	Total de mujeres menores de 20 años atendidas por un evento obstétrico en el periodo.	70	Porcentaje de mujeres menores de 20 años que aceptaron un método anticonceptivo posterior a la atención de un evento obstétrico, antes del egreso o durante el puerperio, en relación al total de mujeres de esta edad atendidas por algún evento obstétrico.	70
5	Salud Sexual y Reproductiva para Adolescentes	2.1.2	Propósito	Número de usuarias activas de métodos anticonceptivos menores de 20 años, población responsable de la secretaría de salud	Mujeres menores de 20 años con vida sexual activa, población responsable de la secretaría de salud.	384,933	Cobertura de usuarias activas de métodos anticonceptivos menores de 20 años	3,835
5	Salud Sexual y Reproductiva para Adolescentes	2.2.1	Componente	Total de servicios amigables instalados APEGADOS AL MODELO FUNCIONAL en el periodo	Total de servicios amigables registrados	1,055	Incrementar el número de servicios amigables para fortalecer la infraestructura de servicios específicos en la atención de las y los adolescentes, apegados al Modelo de Atención a la Salud Sexual y Reproductiva para Adolescentes	30
5	Salud Sexual y Reproductiva para Adolescentes	4.1.1	Actividad	Total de personas capacitadas en temas de salud sexual y reproductiva en el periodo.	Total de personas programadas a capacitar en temas de salud sexual y reproductiva en el periodo.	4,000	Personal operativo capacitado en temas de salud sexual y reproductiva para adolescentes.	200
6	Prevención y Atención de la Violencia Familiar y de Género	1.1.1	Actividad	Mujeres de 15 años o más, unidades de población de responsabilidad que se les aplica tamizaje y resultaron positivas.	Mujeres de 15 años o más, unidades de población de responsabilidad a las que se aplicó la herramienta de detección.	573,624	Porcentaje de mujeres de 15 años o más a las que se aplicó la herramienta de detección y resultó positiva.	8,459
6	Prevención y Atención de la Violencia Familiar y de Género	1.1.2	Componente	Mujeres de 15 años o más, unidades de población de responsabilidad a las que se aplicó la herramienta de detección.	Cálculo de mujeres de 15 años o más de población de responsabilidad unidas.	1,905,889	Porcentaje de cobertura de aplicación de herramienta de detección a mujeres de población de responsabilidad.	25,356
6	Prevención y Atención de la Violencia Familiar y de Género	1.2.1	Actividad	Número de cursos taller impartidos	Número de cursos taller programados	215	Porcentaje de cursos taller impartidos en la NOM-046 al personal médico operativo de los SESAS y las diferentes instituciones del sector salud.	10
6	Prevención y Atención de la Violencia Familiar y de Género	2.2.1	Actividad	Número de consultas (1ra vez y subsecuentes) de atención psicológica en los servicios	Número de atenciones psicológicas de primera vez en los servicios	964,854	Promedio de consultas por mujer atendida en servicios especializados con tratamiento de apoyo psico-emocional.	12,195

INDICE: Representado por: Número de Estrategia, Número de Línea de Acción y Número de Actividad General

Y de Género		especializados a mujeres que viven violencia severa.	especializados a mujeres que viven violencia severa.	especializados a mujeres que viven violencia severa.				
6	Prevenición y Atención de la Violencia Familiar y de Género	2.2.3	Actividad	Número de grupos de reeducación de víctimas o agresores formados.	Número de grupos de reeducación de víctimas o agresores programados.	608	Porcentaje de grupos de reeducación de víctimas y agresores formados	32
6	Prevenición y Atención de la Violencia Familiar y de Género	2.2.4	Actividad	Número de mujeres de 15 años o más usuarias de los servicios especializados para la atención de violencia severa.	Cálculo de mujeres de población de responsabilidad que requieren atención especializada por violencia severa.	214,412	Porcentaje de cobertura de atención especializada a mujeres víctimas de violencia severa.	3,049
6	Prevenición y Atención de la Violencia Familiar y de Género	2.2.6	Actividad	Número de mujeres de 15 años o más atendidas por violencia severa en los servicios especializados que son referidas por otras unidades de salud.	Mujeres de 15 años o más que reciben atención especializada por violencia severa.	150,088	Porcentaje de mujeres que viven en violencia severa con atención especializada que son referidas de otras unidades de salud.	2,134
6	Prevenición y Atención de la Violencia Familiar y de Género	2.5.1	Actividad	Número de visitas de supervisión realizadas	Número de visitas de supervisión programadas	284	Porcentaje de visitas de supervisión integrales en Violencia Familiar y de Género	14
6	Prevenición y Atención de la Violencia Familiar y de Género	4.1.2	Actividad	Número de material impreso de promoción y difusión distribuido	Número de material impreso de promoción y difusión programado para distribuir.	7	Porcentaje de material de Promoción y difusión distribuido	7
6	Prevenición y Atención de la Violencia Familiar y de Género	6.3.1	Actividad	Número de asistencias a reuniones de la Comisión de Atención	Número de reuniones programadas de la Comisión de Atención	3	Porcentaje de asistencia a reuniones de Coordinación Interinstitucional de la Comisión de Atención para prevenir, atender, sancionar y erradicar la violencia contra las mujeres.	3
7	Igualdad de Género en Salud	1.1.1	Actividad	Número de programas prioritarios en salud con acciones con perspectiva de género.	Número total de programas prioritarios.	3	Porcentaje de programas prioritarios en salud con acciones con perspectiva de género.	3
7	Igualdad de Género en Salud	4.1.1	Actividad	Número de personal de salud capacitado.	Número total de personal de salud a capacitar.	7,922	Porcentaje de personal de salud capacitado en género y salud en el marco de los derechos humanos.	66
7	Igualdad de Género en Salud	4.1.2	Actividad	Número de directores de hospitales a capacitar/sensibilizar en género y salud.	Número total de directores a capacitar	38	Porcentaje de directores de hospitales capacitados/sensibilizados en género y salud.	3

INDICE: Representado por: Número de Estrategia, Número de Línea de Acción y Número de Actividad General

000 CENTRO NACIONAL DE PROGRAMAS PREVENTIVOS Y CONTROL DE ENFERMEDADES

No	PROGRAMA	INDICE	TIPO DE INDICADOR	NUMERADOR	DENOMINADOR	META FEDERAL	INDICADOR	META ESTATAL
1	Diabetes Mellitus	4.1.1	Fin	Número de UNEMES crónicas en funcionamiento.	Número de UNEMES crónicas programadas para funcionar.	114	Expresa el porcentaje de unidades con funcionamiento adecuado en las diferentes jurisdicciones sanitarias del país.	4
1	Diabetes Mellitus	7.4.1	Actividad	Número de personas con diabetes mellitus a las cuales se les realizó detección oportuna de complicaciones crónicas (valoración de pie y determinación de hemoglobina glucosilada) en GAM Acreditados y UNEMES EC	Número de personas con diabetes mellitus a las cuales se les realizó detección oportuna de complicaciones crónicas (valoración de pie y determinación de hemoglobina glucosilada) en GAM Acreditados y UNEMES EC	44,204	Describe el porcentaje de personas con diabetes mellitus a las cuales se les realizó detección oportuna de complicaciones crónicas (valoración de pie más determinación de hemoglobina glucosilada) en GAM Acreditados y UNEMES EC	928
1	Diabetes Mellitus	7.5.1	Actividad	Número de personas con diabetes en control de Grupos de Ayuda Mutua Acreditados y UNEMES EC	Número de personas con diabetes en tratamiento en los integrantes de Grupos de Ayuda Mutua Acreditados y UNEMES EC	15,189	Expresa el porcentaje de las personas con diabetes en control de Grupos de Ayuda Mutua Acreditados con (Glucosa plasmática \leq 126 mg/dl y/o HbA1c \leq 6.5%) y UNEMES (HbA1c $<$ 7%)	263
1	Diabetes Mellitus	7.5.2	Actividad	Total de pacientes con determinación de microalbuminuria en GAM Acreditados y UNEMES EC.	Total de pacientes programados para determinación de microalbuminuria en GAM Acreditados y UNEMES EC.	28,560	Expresa el porcentaje de pacientes con determinación de microalbuminuria en GAM Acreditados y UNEMES EC.	395
1	Diabetes Mellitus	8.1.1	Actividad	Número de Grupos de Ayuda Mutua Acreditados	Número de Grupos de Ayuda Mutua programados para acreditar	568	Se refiere a las acciones de supervisión y asesoría para la acreditación de Grupos de Ayuda Mutua	9
1	Diabetes Mellitus	9.1.1	Actividad	Número de detecciones de diabetes realizadas en población de 20 años y más no derechohabientes	Número de detecciones de diabetes programadas para realizar en población de 20 años y más no derechohabientes	9,978,948	Expresa el porcentaje de personas a las que se realizó detección de factores de riesgo de diabetes mellitus.	85,408
2	Riesgo Cardiovascular	5.1.1	Componente	Número de detecciones realizadas de Hipertensión, Obesidad y dislipidemias en población de 20 años y más en la población responsable de la secretaria de salud.	Número de detecciones programadas de Hipertensión, Obesidad y dislipidemias en población de 20 años y más en la población responsable de la secretaria de salud.	25,774,798	Detecciones realizadas en la población de 20 años y más para riesgo cardiovascular (Obesidad, hipertensión arterial y dislipidemia) en la población responsable de la secretaria de salud.	266,027
2	Riesgo Cardiovascular	7.1.1	Actividad	Numero de pacientes en tratamiento de dislipidemias controlados en el primer nivel de atención.	Numero de pacientes con dislipidemias en tratamiento en el primer nivel de atención.	350,662	Porcentaje de personas de 20 años y mas en tratamiento de dislipidemias que han alcanzado las cifras de control en la población responsable de la secretaria de salud.	1,932
2	Riesgo Cardiovascular	7.4.1	Actividad	Total de pacientes con hipertensión arterial controlados en UNEMES EC.	Total de pacientes con hipertensión arterial bajo tratamiento en UNEMES EC.	10,237	Se refiere al porcentaje de pacientes con hipertensión arterial bajo tratamiento en las Unidades de Especialidades Medicas de	52

INDICE: Representado por: Número de Estrategia. Número de Línea de Acción y Número de Actividad General

2	Riesgo Cardiovascular	7.4.2	Actividad	Total de pacientes con dislipidemia bajo control en UNEMES EC.	Total de pacientes en tratamiento con dislipidemia en UNEMES EC.	4,811	Enfermedades Crónicas (UNEMES EC) que han logrado su control. Se refiere al porcentaje de pacientes con dislipidemia bajo tratamiento en las Unidades de Especialidades Médicas de Enfermedades Crónicas (UNEMES EC) que han logrado su control.	70
2	Riesgo Cardiovascular	7.4.3	Actividad	Total de pacientes con obesidad bajo control en UNEMES EC.	Total de pacientes en tratamiento con obesidad en UNEMES EC.	4,429	Se refiere al porcentaje de pacientes con obesidad bajo tratamiento en las Unidades de Especialidades Médicas de Enfermedades Crónicas (UNEMES EC) que han logrado su control.	47
2	Riesgo Cardiovascular	9.2.1	Actividad	Número de personas con obesidad en control que se encuentran en tratamiento en los servicios de salud.	Número de personas con obesidad en tratamiento en los servicios de salud.	151,749	Coadyuvar en la control del sobrepeso y la obesidad en la población mayor de 20 años responsable de la secretaria de salud.	4,431
3	Dengue	1.1.1	Propósito	Número de localidades con ovitrampas revisadas semanalmente.	Número de localidades prioritarias.	263	Vigilancia entomológica con ovitrampas.	7
3	Dengue	1.3.1	Propósito	No. de manzanas con larvicia aplicado en menos de seis semanas.	No. de manzanas programadas para control larvario.	628	Cobertura de control larvario.	7
3	Dengue	1.3.2	Propósito	Casos probables con tratamiento focal.	Casos probables notificados.	100	Cobertura de atención focal.	10
3	Dengue	1.3.3	Propósito	No. de manzanas nebulizadas.	No. de manzanas programadas para nebulización.	628	Cobertura de Nebulización en ULV	7
3	Dengue	1.4.1	Propósito	No. de semanas con reporte de acciones en Plataforma	No. de semanas en el periodo	48	Semanas con reporte de acciones en Plataforma de Vigilancia Entomológica y Control Integral del Vector	48
3	Dengue	1.6.1	Propósito	No. de capacitaciones realizadas al interior del estado (Jurisdicciones Sanitarias).	No. de capacitaciones programadas en el estado.	32	Capacitación para personal de control de vectores.	1
3	Dengue	1.11.1	Propósito	No. de investigaciones operativas realizadas.	No. de investigaciones operativas programadas.	32	Investigación Operativa.	1
3	Dengue	6.3.1	Propósito	No. de Municipios prioritarios con convenio y programa operando.	No. de Municipios prioritarios.	39	Participación Municipal.	7
3	Dengue	8.5.1	Propósito	No. de reuniones con Comités Intersectoriales realizadas.	No. de reuniones con Comités Intersectoriales programadas.	128	Gestión Intersectorial.	1
4	Envejecimiento	1.2.1	Actividad	sesiones realizadas con minuta y seguimiento de acuerdos	sesiones programadas con minuta y seguimiento de acuerdos	6	Comité Estatal de Atención al Envejecimiento, el cual permite el	6

INDICE: Representado por: Número de Estrategia, Número de Línea de Acción y Número de Actividad General

4	Envejecimiento	1.6.1	Propósito	Número de proyectos de investigación realizados.	Número de proyectos programados.	5	trabajo en equipo de todo el sector salud a nivel estatal para lograr un envejecimiento activo y saludable Desarrollar y aplicar el proyecto de Salud Bienestar y Envejecimiento.	1
4	Envejecimiento	5.2.1	Actividad	Número de detecciones de depresión en personas no aseguradas de 60 y más años realizados.	Número de detecciones de depresión en personas no aseguradas de 60 y más años programados	30	Detecciones de depresión en adultos mayores no asegurados	30
4	Envejecimiento	5.2.2	Actividad	Número de detecciones alteraciones en la memoria en personas de 60 y más años no asegurados	Número de detecciones alteraciones en la memoria en personas de 60 y más años programados no asegurados	30	Detecciones de alteraciones en la memoria en adultos mayores no asegurados	30
4	Envejecimiento	5.2.3	Actividad	Número de detecciones realizadas de Caídas en personas no aseguradas de 60 y más años	Número de detecciones programadas sobre el Síndrome de Caídas en personas no aseguradas de 60 y más años	20	Detecciones de Caídas en Adultos Mayores (60 y más años) no asegurados	20
4	Envejecimiento	5.2.4	Actividad	Número de detecciones realizadas sobre Incontinencia Urinaria en el Adulto Mayor (60 y más años) no asegurado	Número de detecciones programadas sobre Incontinencia Urinaria en el Adulto Mayor (60 y más años) no asegurado	20	Detectar la Incontinencia Urinaria en el Adulto Mayor (60 y más años) no asegurado	20
4	Envejecimiento	7.3.3	Actividad	Número de detecciones de Hiperplasia Prostática Benigna realizadas en hombres de 45 y más años no asegurados	Número de detecciones de Hiperplasia Prostática Benigna programadas en hombres de 45 y más años no asegurados	50	Detecciones de Hiperplasia Prostática Benigna (HPB) en hombres de 45 y más años no asegurados	50
5	Tuberculosis	1.1.1	Componente	Número de sintomáticos respiratorios identificados	Número de sintomáticos respiratorios programados	285,121	Porcentaje de cumplimiento en el Diagnóstico de casos de Tuberculosis.	3,774
5	Tuberculosis	1.1.2	Componente	Número de casos de tuberculosis que ingresan a tratamiento.	Número de casos de tuberculosis registrados.	12,837	Cobertura de Tratamiento de casos de Tuberculosis registrados	53
5	Tuberculosis	1.1.3	Propósito	Número de casos nuevos de TBP diagnosticados por BK que ingresaron a tratamiento primario y curaron.	Número de casos nuevos de TBP diagnosticados por BK que ingresaron a tratamiento primario.	8,137	Porcentaje de curación de casos nuevos TBP diagnosticados por baciloscopia que ingresan a tratamiento primario	27
5	Tuberculosis	1.1.4	Actividad	Número de personas identificadas en riesgo de enfermar por Tuberculosis que recibieron TPI.	Número de personas identificadas en riesgo de enfermar por Tuberculosis.	9,394	Cobertura de Terapia Preventiva con isoniazida (TPI) en personas en riesgo de enfermar por Tuberculosis.	41
5	Tuberculosis	1.2.1	Actividad	Número de eventos de capacitación en Tuberculosis realizados.	Número de eventos de capacitación en Tuberculosis programados.	156	Porcentaje de cumplimiento de eventos de capacitación en tuberculosis.	4

INDICE: Representado por: Número de Estrategia, Número de Línea de Acción y Número de Actividad General

5	Tuberculosis	4.1	Actividad	Número de visitas de supervisión y asesoría al programa de Tuberculosis realizadas.	Número de visitas de supervisión y asesoría al programa de Tuberculosis programadas.	854	Porcentaje de cumplimiento de visitas de supervisión y asesoría en tuberculosis.	48
5	Tuberculosis	4.4.1	Componente	Número de personas con tuberculosis farmacorresistente que ingresaron al tratamiento con fármacos de segunda línea.	Número de personas con tuberculosis farmacorresistente dictaminados para recibir esquema de tratamiento con fármacos de segunda línea.	234	Cobertura de personas con Tuberculosis Farmacorresistente que requieren tratamiento.	1
5	Tuberculosis	6.2.1	Actividad	Número de materiales educativos elaborados y distribuidos en Tuberculosis por tipos. (volantes, dípticos y tripticos)	Total de materiales educativos programados para elaborar y distribuir en tuberculosis por tipos (volantes, dípticos y tripticos).	96	Elaboración y distribución de materiales educativos en Tuberculosis por tipos (volantes, dípticos y tripticos).	3
6	Paludismo	1.3.1	Actividad	No. de localidades trabajadas con EMHCA.	No. de localidades programadas a trabajar.	3,000	Cobertura de Eliminación y Modificación de Hábitats de Criaderos de Anofelinos (EMHCA), con participación comunitaria.	25
6	Paludismo	1.4.1	Actividad	No. de casos y convivientes tratados.	No. de casos y convivientes registrados	20,100	Cobertura oportuna de tratamiento a los casos confirmados del año y hasta un año y medio anteriores, a los casos y convivientes	10
6	Paludismo	3.4.1	Actividad	No. de acuerdos ejecutados con municipios.	No. de acuerdos gestionados.	87	Acuerdos de gestión con municipios	2
6	Paludismo	5.2.1	Componente	No. de reuniones del Comité para la Certificación.	No. De reuniones programadas Comité para la Certificación.	24	Gestión para la Certificación mediante instalar y operar el Comité Estatal de Certificación de Áreas Libres de Paludismo y del Grupo Asesor Técnico Estatal.	1
6	Paludismo	7.2.1	Actividad	No. de promotores comunitarios capacitados.	No. de promotores comunitarios programados a capacitar.	386	Capacitación a promotores comunitarios para las EMHCA.	15
6	Paludismo	7.6.1	Actividad	No. de acciones de eliminación y modificación de hábitats y criaderos de anofelinos (EMHCA) realizadas.	No. de acciones de eliminación y modificación de hábitats y criaderos de anofelinos programadas.	30,000	Eliminación y modificación de hábitats y criaderos de anofelinos (EMHCA).	50
6	Paludismo	9.1.1	Propósito	No. de muestras tomadas y procesadas.	No. de muestras programadas para toma y procesamiento.	1,400,000	Cobertura de muestras de sangre en localidades para la vigilancia epidemiológica del paludismo, mediante la búsqueda activa y pasiva en unidades médicas, promotores voluntarios y personal del programa.	12,000
6	Paludismo	9.2.1	Actividad	No. de localidades con pesquisa.	No. de localidades programadas a pesquisa.	1,435	Búsqueda de casos mediante visitas a localidades de difícil acceso y que tiene transmisión.	5
6	Paludismo	10.1.1	Actividad	No de capacitaciones realizadas.	No. de capacitaciones programadas.	32	Capacitación para el control del paludismo, al personal técnico de campo de acuerdo a la	1

INDICE: Representado por: Número de Estrategia. Número de Línea de Acción y Número de Actividad General

Desastres					supervisar.			
9	Salud Bucal	1.4.1	Actividad	Actividades Preventivas Intramuros Realizadas.	Actividades Preventivas Intramuros Programadas.	33,529,808	Actividades de Prevención (intramuros).	890,000
9	Salud Bucal	1.4.2	Actividad	Actividades Preventivas extramuros Realizadas.	Actividades Preventivas extramuros Programadas.	114,529,370	Actividades de Prevención (extramuros).	998,994
9	Salud Bucal	1.5.1	Fin	Unidades aplicativas con material de promoción.	Total unidades aplicativas con servicio de odontología	4,560	Promoción de la Salud Bucal.	120
9	Salud Bucal	3.4.1	Actividad	Semanas Estatales de Salud Bucal realizadas.	Semanas Estatales de Salud Bucal programadas.	64	Semanas Estatales de Salud Bucal.	2
9	Salud Bucal	4.2.1	Actividad	Investigación en salud bucal realizadas.	Investigación en salud bucal programados	16	Investigación en materia de salud bucal.	1
9	Salud Bucal	7.3.1	Actividad	Actividades Curativas Asistenciales Realizadas.	Actividades Curativas Asistenciales Programadas.	21,045,020	Actividades Curativas Asistenciales (intramuros).	590,000
9	Salud Bucal	9.1.1	Actividad	Tratamientos restaurativos Atraumáticos Realizados.	Tratamientos restaurativos Atraumáticos Realizados.	166,790	Tratamiento Restaurativo Atraumático.	6,980
9	Salud Bucal	11.1.1	Actividad	Cursos de capacitaciones realizados.	Cursos de capacitación programados	64	Cursos de capacitación Odontológica.	4
9	Salud Bucal	12.2.1	Actividad	Consultas Odontológicas Realizadas.	Consultas Odontológicas programadas.	8,984,963	Consultas Odontológicas.	259,500
10	Cólera	4.1.1	Actividad	Número de eventos de capacitación realizadas para el personal involucrado en el programa de prevención del cólera en la entidad	Número de eventos de capacitación programadas para el personal involucrado en el programa de prevención del cólera en la entidad	2	Porcentaje de eventos de capacitación para el personal involucrado en el programa de prevención del cólera en la entidad.	2
10	Cólera	6.1.1	Actividad	Número de reuniones trimestrales realizadas del grupo Técnico Estatal Intersectorial de Prevención y Control de Cólera.	Número de reuniones trimestrales programadas del grupo Técnico Estatal Intersectorial de Prevención y Control de cólera.	4	Porcentaje de reuniones trimestrales del Grupo Técnico Estatal Intersectorial de Prevención y Control de Cólera.	3
10	Cólera	7.1.1	Actividad	Número de Operativos preventivos de diarreas realizados en áreas de riesgo y/o zonas turísticas.	Número de Operativos Preventivos de diarreas programados en áreas de riesgo y/o zona turística.	2	Porcentaje de operativos preventivos para diarreas en áreas de riesgo y/o zona turística.	4
10	Cólera	8.2.1	Actividad	Número de visitas de supervisión realizadas a las jurisdicciones sanitarias.	Número de visitas de supervisión programadas a las jurisdicciones sanitarias.	4	Porcentaje de supervisiones realizadas a jurisdicciones sanitarias, para verificar las acciones del programa de cólera.	7

INDICE: Representado por: Número de Estrategia, Número de Línea de Acción y Número de Actividad General

10	Cólera	9.1.1	Actividad	Campania de prevención de diarreas realizada.	Número de campañas de prevención de diarreas programadas en el Estado.	2	Porcentaje de campañas de prevención de diarreas realizadas en el Estado.	8
11	Lepra	1.1.1	Actividad	Número de eventos de capacitación en lepra realizados.	Número de eventos de capacitación en lepra programados.	65	Porcentaje de cumplimiento de eventos de capacitación en Lepra.	2
11	Lepra	1.2.1	Componente	Casos nuevos de Lepra diagnosticados	Casos probables de Lepra estudiados en Municipios prioritarios y/o con antecedentes de la enfermedad en los últimos 5 años	140	Porcentaje de casos de Lepra diagnosticados en la población estudiada.	1
11	Lepra	2.1.1	Propósito	Casos nuevos de lepra identificados entre contactos de casos en tratamiento y contactos de casos en vigilancia posttratamiento para su atención.	Contactos registrados de enfermos en tratamiento y contactos de casos en vigilancia posttratamiento.	155	Cobertura de atención de los contactos de enfermos registrados.	1
11	Lepra	5.4.1	Componente	Número de Baciloscopias de control realizadas a casos de lepra Multibacilar.	Total de casos de lepra Multibacilar registrados.	2,150	Cobertura del seguimiento bacteriológico de casos de lepra Multibacilar.	8
11	Lepra	6.1.1	Actividad	Número de visitas de supervisión y asesoría al programa de lepra realizadas	Número de visitas de supervisión y asesoría al programa de lepra programadas.	236	Porcentaje de cumplimiento de visitas de supervisión y asesoría en lepra.	7
12	Otras Enfermedades Transmitidas por Vector	8.5.2	Componente	Número de casos tratados de enfermedad de Chagas.	Número de casos registrados de enfermedad de Chagas.	240	Cobertura de tratamiento de enfermedad de Chagas.	5
12	Otras Enfermedades Transmitidas por Vector	17.1.1	Propósito	Número total de cursos de capacitación para atención del alacranismo realizados.	Número total de cursos de capacitación para atención del alacranismo programados.	32	Capacitación a jurisdicciones para atención del alacranismo.	1
12	Otras Enfermedades Transmitidas por Vector	17.4.1	Componente	Número total de cursos realizados para el personal comunitario en atención de alacranismo	Número total de cursos programados para el personal comunitario en atención de alacranismo	64	Cobertura de capacitación comunitaria para atención de alacranismo	3
12	Otras Enfermedades Transmitidas por Vector	17.5.1	Componente	Número de casos tratados con faboterápico.	Número de casos diagnosticados con Intoxicación por Picadura de Alacrán	296,392	Cobertura de tratamiento con faboterápico.	2,930

ÍNDICE: Representado por: Número de Estrategia, Número de Línea de Acción y Número de Actividad General

12	Otras Enfermedades Transmitidas por Vector	18.1.1	Componente	Número de localidades trabajadas con rociado domiciliario.	Número de localidades programadas para rociado domiciliario.	2,223	Localidades con rociado domiciliario	45
12	Otras Enfermedades Transmitidas por Vector	22.1.1	Actividad	Número de reuniones realizadas del comité intersectorial EVON.	Número de reuniones programadas del comité intersectorial EVON.	64	Comité Intersectorial EVON activo.	2
12	Otras Enfermedades Transmitidas por Vector	22.8.1	Actividad	Número de recolecciones de muestras serológicas de aves y equinos realizadas en los sitios centinela.	Número de recolecciones de muestras serológicas de aves y equinos programadas.	124	Vigilancia epizootológica del VON.	15

X00 CENTRO NACIONAL PARA LA PREVENCIÓN Y EL CONTROL DE LAS ADICIONES

No	PROGRAMA	INDICE	TIPO DE INDICADOR	NUMERADOR	DENOMINADOR	META FEDERAL	INDICADOR	META ESTATAL
1	Prevención y Tratamiento de las Adicciones	1.1.1	Actividad	Número de personas capacitadas en el Modelo de Cesación del Consumo de Tabaco	Número de personas programadas para ser capacitadas	100	Personas capacitadas en el Modelo de Cesación del Consumo de Tabaco	100
1	Prevención y Tratamiento de las Adicciones	13.1.1	Actividad	Número de docentes de educación básica capacitados	Número de Docentes de educación básica del país	100	Docentes capacitados como parte de la Estrategia Nacional para la Prevención de Adicciones en las Escuelas de Educación Básica	100
1	Prevención y Tratamiento de las Adicciones	13.1.2	Actividad	Número de COMCAS instalados y operando	Número de COMCAS programados	100	Comités Municipales Contra las Adicciones (COMCA) operando	20
1	Prevención y Tratamiento de las Adicciones	13.1.3	Actividad	Número de adolescentes de 12 a 17 años participantes en acciones de prevención	Número de Adolescentes de 12 a 17 años del país	100	Adolescentes de 12 a 17 años que participan en acciones de prevención de adicciones.	100
1	Prevención y Tratamiento de las Adicciones	13.1.4	Actividad	Número de personas de 18 a 34 años participantes en acciones de prevención	Número de Personas de 18 a 34 años del país	100	Personas de 18 a 34 años que participan en acciones de prevención de adicciones.	100
1	Prevención y Tratamiento de las Adicciones	13.1.5	Actividad	Número de personas capacitadas	Número de personas que integran los CECA's y los CNV	100	Capacitar al 100% del personal del CECA y CNV	70
1	Prevención y Tratamiento de las Adicciones	14.1.1	Actividad	Número de responsables de Establecimientos de Atención Residencial reconocidos, capacitados	Número de responsables de Establecimientos de Atención Residencial reconocidos	100	Capacitar al personal de los Establecimientos de Atención Residencial reconocidos.	70
1	Prevención y Tratamiento de las Adicciones	14.1.2	Actividad	Número de Establecimientos de Atención Residencial reconocidos	Número de Establecimientos de Atención Residencial censados	100	Reconocimiento de Establecimientos Residenciales que cumplen con los criterios de la NOM-028-SSA2-2009	20

INDICE: Representado por: Número de Estrategia: Número de Línea de Acción y Número de Actividad General

1	Prevenión y Tratamiento de las Adicciones	14.1.3	Componente	Número de tratamientos en adicciones ofrecidos a través del subsidio	Número de tratamientos programados	100	Subsidio a la prestación de servicios de tratamiento en adicciones	100
1	Prevenión y Tratamiento de las Adicciones	15.1.1	Actividad	Número de Unidades de Salud de Primer Nivel del país en las que se llevan a cabo acciones de prevención y atención de las adicciones	Número de Unidades de Salud de Primer Nivel del país	100	Unidades de salud de primer nivel en las que se llevan a cabo acciones de prevención de adicciones	100
1	Prevenión y Tratamiento de las Adicciones	17.1.2	Actividad	Número de pruebas de tamizaje completas	Número de pruebas de tamizaje programadas	100	Pruebas de tamizaje realizadas	100
1	Prevenión y Tratamiento de las Adicciones	17.1.3	Componente	Número de personas detectadas en riesgo atendidas en CNV	Número de personas detectadas en riesgo	100	Personas detectadas en riesgo, atendidas en Centros Nueva Vida	50
1	Prevenión y Tratamiento de las Adicciones	17.1.4	Componente	Número de consultas de primera vez otorgadas en CNV	Número de consultas de primera vez programadas	100	Consultas de primera vez en CNV	100
1	Prevenión y Tratamiento de las Adicciones	17.1.5	Componente	Número de tratamientos breves concluidos	Número de tratamientos breves iniciados	100	Tratamientos concluidos en Centros Nueva Vida	50

K00 CENTRO NACIONAL PARA LA PREVENCIÓN Y EL CONTROL DEL VIH/SIDA

No	PROGRAMA	INDICE	TIPO DE INDICADOR	NUMERADOR	DENOMINADOR	META FEDERAL	INDICADOR	META ESTATAL
1	VIH/SIDA e ITS	1.1.1	Componente	Detecciones de VIH realizadas a población general en la Secretaría de Salud.	Meta de detecciones de VIH a realizar en población general	1,611,900	Porcentaje de detecciones de VIH en población en general	19,130
1	VIH/SIDA e ITS	1.2.1	Componente	Condones distribuidos para la prevención del VIH/SIDA e ITS en la Secretaría de Salud.	Meta de condones a distribuir para la prevención del VIH/SIDA e ITS en la Secretaría de Salud.	59,787,327	Porcentaje de condones distribuidos para la prevención del VIH/SIDA e ITS.	866,324
1	VIH/SIDA e ITS	1.3.1	Componente	Detecciones de VIH realizadas a embarazadas en la Secretaría de Salud.	Estimación de embarazadas a atender en la Secretaría de Salud	1,083,039	Porcentaje de detecciones de VIH en embarazadas	13,756
1	VIH/SIDA e ITS	2.1.1	Componente	Detecciones de sífilis realizadas a embarazadas en la Secretaría de Salud.	Estimación de embarazadas a atender en la Secretaría de Salud	1,083,039	Porcentaje de detecciones de sífilis en embarazadas.	13,756
1	VIH/SIDA e ITS	2.2.1	Actividad	Medicamentos ARV entregados por el CENSIDA y capturados por los Programas Estatales de VIH/SIDA e ITS en el SALVAR	Medicamentos ARV entregados por el CENSIDA a los Programas Estatales de VIH/SIDA e ITS	100	Porcentaje de medicamentos ARV actualizados en el Sistema de Administración, Logística y Vigilancia de Antiretrovirales	100
1	VIH/SIDA e ITS	3.1.1	Propósito	Personas con al menos 6 meses en tratamiento ARV en la Secretaría de Salud con carga viral indetectable	Total de personas con al menos 6 meses en tratamiento ARV en la Secretaría de Salud.	36,250	Porcentaje de personas en tratamiento ARV en control virológico.	216

INDICE: Representado por: Número de Estrategia - Número de Línea de Acción y Número de Actividad General

R00 CENTRO NACIONAL PARA LA SALUD DE LA INFANCIA Y LA ADOLESCENCIA

No	PROGRAMA	INDICE	TIPO DE INDICADOR	NUMERADOR	DENOMINADOR	META FEDERAL	INDICADOR	META ESTATAL
1	Reducción de la Mortalidad Infantil	1.1.1	Propósito	Número de consultas de primera vez otorgadas a niños menores de 28 días de vida.	Número total de niños nacidos vivos estimados.	90	Porcentaje de niños que reciben consultas de primera vez en periodo neonatal.	90
1	Reducción de la Mortalidad Infantil	1.1.2	Componente	Total de dosis ministradas de vitamina "A" a menores de 28 días de vida.	Total de nacidos vivos estimados por el CONAPO.	90	Porcentaje de dosis ministradas de vitamina "A" en menores de 28 días.	90
1	Reducción de la Mortalidad Infantil	1.3.1	Componente	Número de niños menores de 5 años, que acuden a consulta de primera vez por EDAS, y que recibieron tratamiento con Plan "A".	Total de niños menores de 5 años que acuden a consulta de primera vez por enfermedad diarreica aguda (Plan A, B y C).	90	Porcentaje de niños menores de 5 años, en consulta de primera vez con enfermedad diarreica aguda, que recibieron tratamiento con Plan "A".	90
1	Reducción de la Mortalidad Infantil	1.3.4	Componente	Total de madres capacitadas por EDA's.	Total de madres capacitada en niños menores de 5 años	90	Porcentaje de madres capacitadas en identificación, manejo y prevención de EDAS	90
1	Reducción de la Mortalidad Infantil	1.4.1	Componente	Número de niños menores de 5 años, en consulta de primera vez que recibieron tratamiento con antibiótico por IRA.	Total de niños menores de 5 años que acudieron a consulta de primera vez por IRA.	10	Porcentaje de niños menores de 5 años en consulta de primera vez que recibieron tratamiento con antibiótico por IRA.	10
1	Reducción de la Mortalidad Infantil	1.4.3	Componente	Total de madres capacitadas por IRA's.	Total de madres capacitadas en niños menores de 5 años	90	Porcentaje de madres de menores de 5 años capacitadas en tratamiento en el hogar e identificación de signos de alarma de Infección Respiratoria Aguda (IRA)	90
1	Reducción de la Mortalidad Infantil	1.5.1	Propósito	Número de niños menores de un año de edad con esquema de vacunación completo para la edad responsable de la SSA de acuerdo a la regionalización operativa.	Número de niños menores de un año de edad a vacunar responsable de la SSA de acuerdo a regionalización operativa.	90	Porcentaje de cobertura de vacunación con esquema completo en menores de un año de edad.	90
1	Reducción de la Mortalidad Infantil	1.5.5	Componente	Número de adultos de 60 años y más vacunados con neumococo polivalente registrados en el SIS.	Número de adultos de 60 años y más a vacunar con neumococo polivalente programadas por la SSA.	95	Porcentaje de cumplimiento en la meta de vacunación programada con neumococo polivalente en adultos de 60 a 64 años con factores de riesgo y adultos de 65 años de edad.	95
1	Reducción de la Mortalidad Infantil	1.5.6	Actividad	Recurso ejercido en la adquisición de equipo de Red de Frio por parte de las Entidades Federativas	Recurso asignado a la adquisición de equipo de Red de Frio por parte de las Entidades Federativas	100	Porcentaje de recursos ejercidos para la adquisición de equipos para el Fortalecimiento de la Red	100

INDICE: Representado por: Número de Estrategia, Número de Línea de Acción y Número de Actividad General

la Mortalidad Infantil		(médicos, enfermeras, trabajadoras sociales, etc.) capacitados por el CeCl.	a la SS por Entidad Federativa.	adscrito a la SS capacitado por el CeCl.
1	3.1.7	Componente	Total de madres capacitadas	80
Reducción de la Mortalidad Infantil		Número de madres capacitadas en técnicas de Estimulación Temprana		Porcentaje de madres capacitadas en técnicas de Estimulación Temprana.
1	3.1.9	Componente	Población vacunada en Semanas Nacionales de Salud.	90
Reducción de la Mortalidad Infantil		Población vacunada en Semanas Nacionales de Salud.		Cobertura del esquema de vacunación en adolescentes.
1	3.1.10	Propósito	Total de medicamentos programados para Semanas Nacionales de Salud.	100
Reducción de la Mortalidad Infantil		Total de medicamentos adquiridos para Semanas Nacionales de Salud		Escriba aquí la descripción del indicador para Semanas Nacionales de Salud para el Programa de Vacunación Universal (Vitamina A, Albendazol, sobres de vida suero oral)
1	3.1.13	Propósito	Número de aulas reforzadas	100
Reducción de la Mortalidad Infantil		Número de aulas a reforzar		Identificar el reforzamiento de aulas de la estrategia Sigamos Aprendiendo en el Hospital
1	4.1.1	Actividad	Total de visitas de supervisión y asesoría programadas al personal de salud de las Unidades Médicas y Jurisdiccional.	1,408
Reducción de la Mortalidad Infantil		Total de visitas de supervisión y asesoría realizadas al personal de salud de las Unidades Médicas y Jurisdiccional.		Total de visitas de supervisión y asesoría al personal de salud de las Unidades Médicas y Jurisdiccional.
1	4.1.2	Actividad	Número de supervisiones a unidades médicas de primer nivel de atención de la SS programadas en el año.	25
Reducción de la Mortalidad Infantil		Número de supervisiones a unidades médicas de primer nivel de atención de la SS realizadas en el año.		Porcentaje de supervisiones realizadas a unidades médicas de primer nivel de la SS en la Entidad Federativa.
1	4.1.3	Actividad	Número de supervisiones realizadas a las UMA's en el año.	100
Reducción de la Mortalidad Infantil		Número de supervisiones realizadas a las UMA's en el año.		Porcentaje de supervisiones realizadas a las unidades médicas acreditadas para la atención de niños y adolescentes con cáncer.
1	4.1.6	Actividad	Recursos ejercidos para la adquisición de equipos de cómputo y vehículos para el Programa de Vacunación Universal.	100
Reducción de la Mortalidad Infantil		Recursos ejercidos para la adquisición de equipos de cómputo y vehículos para el Programa de Vacunación Universal.		Porcentaje de recursos ejercidos en la adquisición de equipo de cómputo y vehículos para el Programa de Vacunación Universal.
1	4.1.7	Actividad	Recursos ejercidos para la supervisión del Programa de Vacunación Universal.	100
Reducción de la Mortalidad Infantil		Recursos ejercidos para la supervisión del Programa de Vacunación Universal.		Porcentaje de recursos asignados para la realización de comisiones oficiales para supervisión del Programa de Vacunación Universal.

ANEXO 5

DEL CONVENIO MODIFICATORIO AL CONVENIO ESPECIFICO EN MATERIA DE MINISTERACIÓN DE SUBSIDIOS PARA EL FORTALECIMIENTO DE ACCIONES DE SALUD PUBLICA EN LAS ENTIDADES FEDERATIVAS QUE CELEBRAN, EL EJECUTIVO FEDERAL, POR CONDUCTO DE "LA SECRETARÍA", Y EL EJECUTIVO DEL ESTADO LIBRE Y SOBERANO DE ZACATECAS POR CONDUCTO DE "LA ENTIDAD".

Relación de insumos federales enviados en especie por "LOS PROGRAMAS" en materia de Salud Pública

310 DIRECCIÓN GENERAL DE PROMOCIÓN DE LA SALUD

No.	PROGRAMA	INDICE	FUENTE DE FINANCIAMIENTO	CONCEPTO	PRECIO UNITARIO	CANTIDAD	TOTAL (PESOS)
1	Promoción de la Salud: Una Nueva Cultura	1.4.1.1	Ramo 12-Apoyo Federal	Impresión de documentos oficiales	2.42	11,258.00	27,244.36
1	Promoción de la Salud: Una Nueva Cultura	1.4.1.1	Ramo 12-Apoyo Federal	Descripción complementaria: Cartilla nacional de salud de 0 a 9 años			
1	Promoción de la Salud: Una Nueva Cultura	1.4.1.1	Ramo 12-Apoyo Federal	Impresión de documentos oficiales	2.39	11,598.00	27,719.22
1	Promoción de la Salud: Una Nueva Cultura	1.4.1.1	Ramo 12-Apoyo Federal	Descripción complementaria: Cartillas Nacionales de Salud Adolescentes de 10 a 19 años de edad			
1	Promoción de la Salud: Una Nueva Cultura	1.4.1.1	Ramo 12-Apoyo Federal	Impresión de documentos oficiales	2.45	5,543.00	13,580.35
1	Promoción de la Salud: Una Nueva Cultura	1.4.1.1	Ramo 12-Apoyo Federal	Descripción complementaria: Cartillas Nacionales de Salud Mujeres de 20 a 59 años de edad			
1	Promoción de la Salud: Una Nueva Cultura	1.4.1.1	Ramo 12-Apoyo Federal	Impresión de documentos oficiales	2.57	3,390.00	8,712.30
1	Promoción de la Salud: Una Nueva Cultura	1.4.1.1	Ramo 12-Apoyo Federal	Descripción complementaria: Cartillas Nacionales de Salud del Adulto Mayor de 60 años y más			
1	Promoción de la Salud: Una Nueva Cultura	1.4.1.1	Ramo 12-Apoyo Federal	Impresión de documentos oficiales	2.39	5,922.00	14,153.58
				Descripción complementaria: Cartillas Nacionales de Salud de Hombres de 20 a 59 años de edad			
				TOTAL:			91,409.81

316 DIRECCIÓN GENERAL DE EPIDEMIOLOGÍA

No.	PROGRAMA	INDICE	FUENTE DE FINANCIAMIENTO	CONCEPTO	PRECIO UNITARIO	CANTIDAD	TOTAL (PESOS)
2	SINAVE (Componente de Vigilancia Epidemiológica)	1.1.4.1	Ramo 12-Apoyo Federal	Insumos (reactivos incluye: cepas, medios de cultivo y transporte, otros, capacitación y muestras de control de calidad)	1.00	179,914.00	179,914.00
				TOTAL:			179,914.00

313 SECRETARIADO TÉCNICO DEL CONSEJO NACIONAL DE SALUD MENTAL

No.	PROGRAMA	INDICE	FUENTE DE FINANCIAMIENTO	CONCEPTO	PRECIO UNITARIO	CANTIDAD	TOTAL (PESOS)
				SIN DATOS			

315 SECRETARIADO TÉCNICO DEL CONSEJO NACIONAL PARA LA PREVENCIÓN DE ACCIDENTES

No.	PROGRAMA	INDICE	FUENTE DE FINANCIAMIENTO	CONCEPTO	PRECIO UNITARIO	CANTIDAD	TOTAL (PESOS)
				SIN DATOS			

ÍNDICE: Representado por: Número de Estrategia. Número de Línea de Acción, Número de Actividad General y Número de Acción Específica

L00 CENTRO NACIONAL DE EQUIDAD DE GÉNERO Y SALUD REPRODUCTIVA

No.	PROGRAMA	INDICE	FUENTE DE FINANCIAMIENTO	CONCEPTO	PRECIO UNITARIO	CANTIDAD	TOTAL (PESOS)
2	Cáncer Cervicouterfino	2.1.2.2	Ramo 12-Apoyo Federal	Hibridación de ácido nucleico en microplaca Digene High. Risk HPV test hc2).	14,000.00	202.00	2,828,000.00
3	Arranque Parejo en la Vida	9.5.1.5	Ramo 12-Apoyo Federal	REACTIVOS Y JUEGOS DE REACTIVOS PARA PRUEBAS ESPECIFICAS Juego de reactivos para la determinación cuantitativa en microplaca de la Hormona Estimulante de la Tiroides Tirotrófina (TSH), en sangre total de neonatos colectada en papel filtro, con calibradores y controles internos. Solicitar por número de pruebas. Equipo para mínimo 96 pruebas. RTC.	7.00	23,000.00	161,000.00
3	Arranque Parejo en la Vida	9.5.1.5	Ramo 12-Apoyo Federal	REACTIVOS Y JUEGOS DE REACTIVOS PARA PRUEBAS ESPECIFICAS. Juego de reactivos para la determinación cuantitativa en microplaca de 17/ Alfa Hidroxí Progesterona, en sangre total de neonatos colectada en papel filtro, con calibradores y controles internos. Solicitar por número de pruebas. Equipo para mínimo 96 pruebas. RTC.	10.00	23,000.00	230,000.00
3	Arranque Parejo en la Vida	9.5.1.5	Ramo 12-Apoyo Federal	REACTIVOS Y JUEGOS DE REACTIVOS PARA PRUEBAS ESPECIFICAS. Juego de reactivos para la determinación cuantitativa en microplaca de Fenilalanina, en sangre total de neonatos, colectada en papel filtro, con calibradores y controles internos. Solicitar por número de pruebas. Equipo para mínimo 96 pruebas. RTC.	7.50	23,000.00	172,500.00
3	Arranque Parejo en la Vida	9.5.1.5	Ramo 12-Apoyo Federal	REACTIVOS Y JUEGOS DE REACTIVOS PARA PRUEBAS ESPECIFICAS. Juego de reactivos para la determinación cuantitativa en microplaca de Galactosa Total, en sangre total de neonatos colectada en papel filtro, con calibradores y controles internos. Solicitar por número de pruebas. Equipo para mínimo 96 pruebas. RTC.	8.00	23,000.00	184,000.00
3	Arranque Parejo en la Vida	9.5.1.5	Ramo 12-Apoyo Federal	PAPELES. Para prueba de TSH. Papel filtro 903 TM, de algodón 100%, sin aditivos, especial para recolección y transporte de sangre de neonatos, con impresión de cinco círculos punteados de un centímetro de diámetro cada uno, con nombre, número progresivo y formato duplicado foliados. Múltiplo de 10 hojas, máximo 100. Muestrarios métodos p.f.	11.50	23,000.00	264,500.00
4	Planificación Familiar y Anticoncepción	4.3.1.8	Ramo 12-Apoyo Federal	Disco criterios elegibilidad	37.04	300.00	11,112.00
4	Planificación Familiar y Anticoncepción	4.3.1.8	Ramo 12-Apoyo Federal	Tripticos Descripcón complementaria: Triptico de Anticoncepción Postevento Obstétrico (APEO)	12.33	1,060.00	13,069.80
4	Planificación Familiar y Anticoncepción	4.3.1.8	Ramo 12-Apoyo Federal	Tripticos Descripcón complementaria: Triptico informativo sobre vasectomía sin bisturí	2.01	5,000.00	10,050.00
4	Planificación Familiar y Anticoncepción	4.3.1.8	Ramo 12-Apoyo Federal	Manitas Descripcón complementaria: Banner acrílico de vasectomía sin bisturí	2.01	8,000.00	16,080.00
4	Planificación Familiar y Anticoncepción	4.3.1.12	Ramo 12-Apoyo Federal		400.00	4.00	1,600.00

INDICE: Representado por: Número de Estrategia, Número de Línea de Acción, Número de Actividad General y Número de Acción Específica

4	Planificación Familiar y Anticoncepción	4.3.1.12	Ramo 12-Apoyo Federal	Material de difusión y promoción de acciones de salud Descripción complementaria: Bolsa ecológica con mensaje impreso LEVONORGESTREL COMPRIMIDO O TABLETA Cada comprimido o tableta contiene: Levonorgestrel 0.750 mg Envase con 2 comprimidos o tabletas. Parche dérmico	15.00	1,000.00	15,000.00
4	Planificación Familiar y Anticoncepción	4.3.1.15	Ramo 12-Apoyo Federal	Material de difusión y promoción de acciones de salud Descripción complementaria: Bolsa ecológica con mensaje impreso LEVONORGESTREL COMPRIMIDO O TABLETA Cada comprimido o tableta contiene: Levonorgestrel 0.750 mg Envase con 2 comprimidos o tabletas. Parche dérmico	12.50	3,000.00	37,500.00
4	Planificación Familiar y Anticoncepción	4.3.1.19	Ramo 12-Apoyo Federal	Material de difusión y promoción de acciones de salud Descripción complementaria: Bolsa ecológica con mensaje impreso LEVONORGESTREL COMPRIMIDO O TABLETA Cada comprimido o tableta contiene: Levonorgestrel 0.750 mg Envase con 2 comprimidos o tabletas. Parche dérmico	152.00	4,000.00	608,000.00
4	Planificación Familiar y Anticoncepción	4.3.1.20	Ramo 12-Apoyo Federal	Material de difusión y promoción de acciones de salud Descripción complementaria: Bolsa ecológica con mensaje impreso LEVONORGESTREL COMPRIMIDO O TABLETA Cada comprimido o tableta contiene: Levonorgestrel 0.750 mg Envase con 2 comprimidos o tabletas. Parche dérmico	120.00	30.00	3,600.00
4	Planificación Familiar y Anticoncepción	4.3.1.25	Ramo 12-Apoyo Federal	Material de difusión y promoción de acciones de salud Descripción complementaria: Bolsa ecológica con mensaje impreso LEVONORGESTREL COMPRIMIDO O TABLETA Cada comprimido o tableta contiene: Levonorgestrel 0.750 mg Envase con 2 comprimidos o tabletas. Parche dérmico	400.00	22.00	8,800.00
5	Salud Sexual y Reproductiva para Adolescentes	2.1.2.1	Ramo 12-Apoyo Federal	Material didáctico Descripción complementaria: Cartel ser adolescente.	6.00	20,000.00	120,000.00
5	Salud Sexual y Reproductiva para Adolescentes	2.1.2.1	Ramo 12-Apoyo Federal	Material didáctico Descripción complementaria: Mandil versión femenina (impresión en tela), órganos sexuales y reproductivos	49.00	50.00	2,450.00
5	Salud Sexual y Reproductiva para Adolescentes	2.1.2.1	Ramo 12-Apoyo Federal	Material didáctico Descripción complementaria: Mandil versión masculina (impresión en tela), órganos sexuales y reproductivos	49.00	50.00	2,450.00
5	Salud Sexual y Reproductiva para Adolescentes	2.1.2.1	Ramo 12-Apoyo Federal	Kit de Información de Actividades de Prevención y Promoción de la Salud Descripción complementaria: Consistente en: Políptico combo anticonceptivo y carpeta con calculadora	250.00	100.00	25,000.00
5	Salud Sexual y Reproductiva para Adolescentes	2.1.2.1	Ramo 12-Apoyo Federal	Kit de Información de Actividades de Prevención y Promoción de la Salud Descripción complementaria: Consiste en: Políptico de derechos sexuales y reproductivos con pulsera y mochila	608.00	200.00	121,600.00
5	Salud Sexual y Reproductiva para Adolescentes	2.1.2.1	Ramo 12-Apoyo Federal	Kit de Información de Actividades de Prevención y Promoción de la Salud Descripción complementaria: Tarjeta con pulsera y queso.com.mx y libreta pasta gruesa	130.00	200.00	26,000.00
7	Igualdad de Género en Salud	1.1.1.1	Ramo 12-Apoyo Federal	Impresión y elaboración de publicaciones oficiales y de información en general para difusión Descripción complementaria: Revista Género y Salud en Cifras volumen 11 número 1	47.07	30.00	1,412.10
7	Igualdad de Género en Salud	4.1.1.1	Ramo 12-Apoyo Federal	Impresión y elaboración de publicaciones oficiales y de información en general para difusión Descripción complementaria: Revista Género y Salud en Cifras Volumen 11 Num.3	47.07	30.00	1,412.10
7	Igualdad de Género en Salud	4.1.1.1	Ramo 12-Apoyo Federal	Impresión y elaboración de publicaciones oficiales y de información en general para difusión Descripción complementaria: Revista Género y Salud en Cifras Volumen 11 Num.2	47.07	30.00	1,412.10
TOTAL:							4,866,548.10

000 CENTRO NACIONAL DE PROGRAMAS PREVENTIVOS Y CONTROL DE ENFERMEDADES

No.	PROGRAMA	INDICE	FUENTE DE FINANCIAMIENTO	CONCEPTO	PRECIO UNITARIO	CANTIDAD	TOTAL (PESOS)
2	Riesgo Cardiovascular	5.1.1.2	Ramo 12-Apoyo Federal	Perfil de lípidos (Colesterol, HDL y Triglicéidos) Descripción complementaria: Tiras reactivas p/ident cuant de perfil de lípidos en sangre total, capilar o venosa, vol. de muestra de 40mcl para med. de col total, HDL, TGC, LDL e ind aterog, frasco con 15 tiras react y memochip	3,500.00	13.00	45,500.00
3	Dengue	1.3.1.2	Ramo 12-Apoyo Federal	Plaguicidas (insecticidas) Descripción complementaria: Se agrega diferencia al Temefos granulado al 1% i.a. sacco con 15 kg.	149.82	1.00	149.82
3	Dengue	1.3.1.2	Ramo 12-Apoyo Federal	Plaguicidas (insecticidas) Descripción complementaria: Temefos granulado al 1% i.a. sacco con 15 kg.	190.00	330.00	62,700.00
3	Dengue	1.3.1.2	Ramo 12-Apoyo Federal	Plaguicidas (insecticidas)	9,860.00	6.00	59,160.00
3	Dengue	1.3.2.1	Ramo 12-Apoyo Federal	Descripción complementaria: Larvicida Temefos 500-E cubeta de 20 litros.	5,568.00	39.00	217,152.00
3	Dengue	1.3.3.2	Ramo 12-Apoyo Federal	Descripción complementaria: Insecticida de acción residual polvo humectable	8,600.00	24.00	211,200.00
3	Dengue	1.3.3.2	Ramo 12-Apoyo Federal	Descripción complementaria: Insecticida adulticida base oleosa caja con 20 litros, 2 bidones de 10 litros cada uno	12,180.00	19.00	231,420.00
5	Tuberculosis	4.4.1.1	Ramo 12-Apoyo Federal	Descripción complementaria: Insecticida adulticida organofosforado base agua	40,122.75	1.00	40,122.75
7	Rabia y otras Zoonosis	1.1.1.1	Ramo 12-Apoyo Federal	Antibióticos Descripción complementaria: Tratamiento individualizado y/o estandarizado de segunda línea para pacientes con tuberculosis farmacorresistente	5.13	500.00	2,565.00
7	Rabia y otras Zoonosis	1.1.1.1	Ramo 12-Apoyo Federal	Carteles Descripción complementaria: CARTEL Tamaño: 60 x 90 cms IMPRESO a 4 x 0 tintas en couché 2c Brillante de 150 grs	1,875.00	2.00	3,750.00
7	Rabia y otras Zoonosis	1.1.1.1	Ramo 12-Apoyo Federal	Difusión de mensajes sobre programas y actividades gubernamentales para la campaña de la Semana Nacional y de Reforzamiento de Vacunación Antirrábica Canina y Felina 2013	8.00	77.00	616.00
7	Rabia y otras Zoonosis	10.1.1.1	Ramo 12-Apoyo Federal	Impresión y elaboración de publicaciones oficiales y de información en general para difusión Descripción complementaria: Libro con páginas interiores impresas a 4x4 tintas en couché, 2 caras blanco de 90 grs. Forros impresos a 4x4 tintas en papel couché brillante. Acabado a caballo con grapa. Tamaño extendido 21.5 x 28	283.80	19.00	5,392.20
7	Rabia y otras Zoonosis	10.1.1.1	Ramo 12-Apoyo Federal	PENICILINA-LA: Penicilina G Procaínica 100,000 U.I., Penicilina G Benzatínica 100,000 U.I., Dihidroestreptomicina base 200 mg., C.b.p. 1 ml. Frasco con 100 ml.	102.85	75.00	7,713.75
7	Rabia y otras Zoonosis	10.1.1.1	Ramo 12-Apoyo Federal	Clorhidrato de Xilacina al 2% (Uso veterinario) Descripción complementaria: Xilacina: 20 mg/ml. Frasco con 25 ml.	149.60	185.00	27,676.00
7	Rabia y otras Zoonosis	10.1.1.1	Ramo 12-Apoyo Federal	Tiletamina-Zolazepam al 10% (Uso veterinario) Descripción complementaria: Tiletamina - Zolazepam 10%: Solución inyectable. Cada Frasco ampula contiene 250 mg de Clorhidrato de Tiletamina y 250 mg de Clorhidrato de Zolazepam. Diluyente c.b.p. 5 ml.			

INDICE: Representado por: Número de Estrategia. Número de Línea de Acción. Número de Actividad General y Número de Acción Específica

TOTAL:		915,117.52
--------	--	------------

X00 CENTRO NACIONAL PARA LA PREVENCIÓN Y EL CONTROL DE LAS ADICCIONES

No.	PROGRAMA	INDICE	FUENTE DE FINANCIAMIENTO	CONCEPTO	PRECIO UNITARIO	CANTIDAD	TOTAL (PESOS)
SIN DATOS							

K00 CENTRO NACIONAL PARA LA PREVENCIÓN Y EL CONTROL DEL VIH/SIDA

No.	PROGRAMA	INDICE	FUENTE DE FINANCIAMIENTO	CONCEPTO	PRECIO UNITARIO	CANTIDAD	TOTAL (PESOS)
1	VIH/SIDA e ITS	1.2.1.4	Ramo 12-Apoyo Federal	JERINGAS Jeringa para insulina, de plástico grado médico; graduada de 0 a 100 unidades, con capacidad de 1 ml. Con aguja de acero inoxidable, longitud 13 mm, calibre 27 G. Estéril y desechable. Pieza. Descripción complementaria: Para PUDI's	4.81	629.00	3,025.49
1	VIH/SIDA e ITS	1.2.1.11	Ramo 12-Apoyo Federal	Prueba rápida de VIH	76.00	1,016.00	77,216.00
1	VIH/SIDA e ITS	1.3.1.6	Ramo 12-Apoyo Federal	Prueba rápida de VIH	76.00	260.00	19,760.00
1	VIH/SIDA e ITS	3.1.1.4	FPGC-Fideicomiso	LOPINAVIR-RITONAVIR TABLETA Cada tableta contiene: Lopinavir 200 mg Ritonavir 50 mg Envase con 120 tabletas	2,696.75	340.00	916,895.00
1	VIH/SIDA e ITS	3.1.1.4	FPGC-Fideicomiso	EFAVIRENZ, EMTRICITABINA, TENOFOVIR FUMARATO DE DISOPROXILO TABLETA. Cada tableta contiene: Efavirenz 600 mg. Emtricitabina 200 mg. Fumarato de disoproxilo de tenofovir 300 mg. equivalente a 245 mg. Tenofovir disoproxil. Envase con 30 tabletas.	2,516.25	1,596.00	4,015,935.00
1	VIH/SIDA e ITS	3.1.1.4	FPGC-Fideicomiso	LAMIVUDINA SOLUCIÓN Cada 100 ml contienen: Lamivudina 1 g Envase con 240 ml y dosificador.	843.54	22.00	18,557.88
1	VIH/SIDA e ITS	3.1.1.4	FPGC-Fideicomiso	ATAZANAVIR CAPSULA Cada capsula contiene: Sulfato de atazanavir equivalente a 300 mg de atazanavir. Envase con 30 cápsulas.	2,821.00	423.00	1,193,283.00
1	VIH/SIDA e ITS	3.1.1.4	FPGC-Fideicomiso	LAMIVUDINAZIDOVUDINA TABLETA Cada tableta contiene: Lamivudina 150 mg Zidovudina 300 mg Envase con 60 tabletas.	1,743.36	141.00	245,813.76
1	VIH/SIDA e ITS	3.1.1.4	FPGC-Fideicomiso	ENFUVIRTIDA SOLUCION INYECTABLE Cada frasco ampula con liofilizado contiene: Enfuvirtida 108 mg. Envase con 60 jeringas de 3 ml, 60 jeringas de 1 ml y 180 toallitas humedecidas con alcohol.	22,449.79	12.00	269,397.48
1	VIH/SIDA e ITS	3.1.1.4	FPGC-Fideicomiso	ABACAVIR TABLETA Cada tableta contiene: Sulfato de abacavir equivalente a 300 mg de abacavir. Envase con 60 tabletas.	810.23	237.00	192,024.51
1	VIH/SIDA e ITS	3.1.1.4	FPGC-Fideicomiso	TIPRANAVIR CAPSULA Cada capsula contiene: Tipranavir 250 mg Envase con 120 cápsulas.	3,328.56	12.00	39,942.72
1	VIH/SIDA e ITS	3.1.1.4	FPGC-Fideicomiso	TENOFOVIR DISOPROXIL FUMARATO O TENOFOVIR TABLETA Cada tableta contiene:	2,012.00	45.00	90,540.00

INDICE: Representado por: Número de Estrategia, Número de Línea de Acción, Número de Actividad General y Número de Acción Específica

1	VIH/SIDA e ITS	3.1.1.4	FPGC-Fideicomiso	Tenofovir disoproxil fumarato 300 mg ó Tenofovir disoproxil fumarato 300 mg equivalente a 245 mg de tenofovir disoproxil Envase con 30 tabletas. DARUNAVIR TABLETA Cada tableta contiene: Etanolato de darunavir equivalente a 600 mg de darunavir Envase con 60 tabletas.	6,024.62	47.00	283,157.14
1	VIH/SIDA e ITS	3.1.1.4	FPGC-Fideicomiso	EFAVIRENZ COMPRIMIDO RECUBIERTO Cada comprimido contiene: Efavirenz 600 mg Envase con 30 comprimidos recubiertos.	431.15	145.00	62,516.75
1	VIH/SIDA e ITS	3.1.1.4	FPGC-Fideicomiso	ABACAIVIR-LAMIVUDINA TABLETA Cada tableta contiene: Sulfato de abacavir equivalente a 600 mg de abacavir Lamivudina 300 mg Envase con 30 tabletas.	1,407.47	173.00	243,492.31
1	VIH/SIDA e ITS	3.1.1.4	FPGC-Fideicomiso	EMTRICITABINA-TENOFOVIR DISOPROXIL FUMARATO TABLETA RECUBIERTA Cada tableta recubierta contiene: Tenofovir disoproxil fumarato 300 mg equivalente a 245 mg de tenofovir disoproxil Emtricitabina 200 mg Envase con 30 tabletas recubiertas.	2,161.36	632.00	1,365,979.52
1	VIH/SIDA e ITS	3.1.1.4	FPGC-Fideicomiso	ETRAVIRINA; TABLETA. Cada tableta contiene: Etravirina 100 mg. Envase con 120 tabletas.	6,570.00	27.00	177,390.00
1	VIH/SIDA e ITS	3.1.1.4	FPGC-Fideicomiso	LOPINAVIR-RITONAVIR SOLUCION Cada 100 ml contiene: Lopinavir 8.0 g Ritonavir 2.0 g Envase frasco ambar con 160 ml y dosificador.	1,776.74	10.00	17,767.40
1	VIH/SIDA e ITS	3.1.1.4	FPGC-Fideicomiso	RALTEGRAVIR COMPRIMIDO Cada comprimido contiene: Raltegravir potásico equivalente a 400 mg de raltegravir Envase con 60 comprimidos.	5,761.17	61.00	351,431.37
1	VIH/SIDA e ITS	3.1.1.4	FPGC-Fideicomiso	RITONAVIR CAPSULA Cada capsula contiene Ritonavir 100 mg 2 envases con 84 cápsulas cada uno.	1,948.62	80.00	155,889.60
1	VIH/SIDA e ITS	3.1.1.4	FPGC-Fideicomiso	LAMIVUDINA TABLETA Cada tableta contiene: Lamivudina 150 mg Envase con 30 tabletas.	829.35	44.00	36,491.40
1	VIH/SIDA e ITS	3.1.1.4	FPGC-Fideicomiso	SAQUINAVIR COMPRIMIDO Cada comprimido contiene: Mesilato de saquinavir equivalente a 500 mg de saquinavir. Envase con 120 comprimidos	2,207.00	98.00	216,286.00
1	VIH/SIDA e ITS	3.1.1.4	FPGC-Fideicomiso	NEVIRAPINA TABLETA Cada tableta contiene: Nevirapina 200 mg Envase con 100 tabletas.	392.00	216.00	84,672.00
1	VIH/SIDA e ITS	3.1.1.4	FPGC-Fideicomiso	DIDANOSINA CAPSULA CON GRANULOS CON CAPA ENTÉRICA Cada capsula con granulos con capa entérica contiene: Didanosina 400 mg Envase con 30 cápsulas.	1,078.53	315.00	339,736.95
1	VIH/SIDA e ITS	3.1.1.21	FPGC-Fideicomiso	LAMIVUDINAZIDOVUDINA TABLETA	1,743.36	30.00	52,300.80

INDICE: Representado por: Número de Estrategia, Número de Línea de Acción, Número de Actividad General y Número de Acción Específica

1	VIH/SIDA e ITS	3.1.1.21	FPGC-Fideicomiso					435.91	30.00	13,077.30
<p>Cada tableta contiene: Lamivudina 150 mg Zidovudina 300 mg Envase con 60 tabletas.</p> <p>EFAVIRENZ COMPRIMIDO RECUBIERTO Cada comprimido contiene: Efavirenz 600 mg Envase con 30 comprimidos recubiertos.</p> <p>TOTAL: 10,482,579.38</p>										

R00 CENTRO NACIONAL PARA LA SALUD DE LA INFANCIA Y LA ADOLESCENCIA

No.	PROGRAMA	INDICE	FUENTE DE FINANCIAMIENTO	CONCEPTO	PRECIO UNITARIO	CANTIDAD	TOTAL (PESOS)
1	Reducción de la Mortalidad Infantil	1.5.1.1	Ramo 12-Apoyo Federal	VACUNA B.C.G. SUSPENSION INYECTABLE Cada dosis de 0.1 ml de la suspensión reconstituida de bacilos atenuados contiene la cepa: Francesa 1173P2 200 000-500 000 UFC o Danesa 1331 200 000-300 000 UFC o Glaxo* 107 800 000-3 200 000 UFC o Tokio 172 200 000-3 000 000 UFC o Montreal 200 000 3 200 000 UFC o Moscow 200 000- 1 000 000 UFC Envase con frasco ampulla o ampolleta con liofilizado para 10 dosis y ampolletas con diluyente de 1.0 ml. *Semilla Mérieux. Descripción complementaria: FRASCOS DE VACUNA BCG CON 10 DOSIS	91.00	4,207.00	382,857.00
1	Reducción de la Mortalidad Infantil	1.5.1.2	Ramo 12-Apoyo Federal	VACUNA RECOMBINANTE CONTRA LA HEPATITIS B SUSPENSION INYECTABLE Cada dosis de 0.5 ml contiene: Antígeno de superficie del virus de la hepatitis B purificado DNA recombinante 5 µg Envase con 10 frascos ampulla con dosis de 0.5 ml, con o sin conservador. Descripción complementaria: VACUNA ANTIHEPATITIS B 10 µg	10.50	42,910.00	450,555.00
1	Reducción de la Mortalidad Infantil	1.5.1.3	Ramo 12-Apoyo Federal	VACUNA ACELULAR ANTIPERTUSSIS, CON TOXOIDES DIFTERICO Y TETANICO ADSORBIDOS, CON VACUNA ANTIPOLIOMIELITICA INACTIVADA Y CON VACUNA CONJUGADA DE HAEMOPHILUS INFLUENZAE TIPO B SUSPENSION INYECTABLE Cada dosis de 0.5 ml de vacuna reconstituida contiene: Toxoides diftérico purificado con mayor o igual a 30 UI Toxoides tetánico purificado con mayor o igual a 40 UI Toxoides pertussico purificado adsorbido 25 µg Con o sin pertacina 8 µg Hemaglutinina filamentosa purificada adsorbida 25 µg Virus de la poliomielitis tipo 1 inactivado 40 UD* Virus de la poliomielitis tipo 2 inactivado 8 UD* Virus de la poliomielitis tipo 3 inactivado 32 UD* Haemophilus influenzae Tipo b 10 µg (conjugado a la proteína tetánica) *Unidades de antígeno D Envase con 1 dosis en jeringa prellenada de Vacuna acelular Antipertussis con Toxoides Diftérico y Tetánico Adsorbidos y Vacuna Antipoliomielítica inactivada y 1 dosis en frasco ampulla con liofilizado de Vacuna conjugada de Haemophilus influenzae tipo b, para reconstituir con la suspensión de la jeringa. Descripción complementaria: VACUNA PENTAVALENTE (DPaT+VIP+Hib)	131.60	56,440.00	7,427,504.00
1	Reducción de la Mortalidad Infantil	1.5.1.9	Ramo 12-Apoyo Federal	VACUNA DOBLE VIRAL (SR) CONTRA SARAMPION Y RUBÉOLA SUSPENSION INYECTABLE Cada dosis de 0.5 ml de vacuna reconstituida contiene: Virus atenuados del sarampión cepa Edmonston- Zagreb (cultivados en células diploides humanas) o cepa Enders o cepa Schwarz (cultivados en fibroblastos de embrión de pollo) 3.0 log10 a 4.5 log10 DICC50 o 1000 a	179.50	189.00	33,925.50

INDICE: Representado por: Número de Estrategia, Número de Línea de Acción, Número de Actividad General y Número de Acción Específica

1	Reducción de la Mortalidad Infantil	1.5.5.1	Ramo 12-Apoyo Federal	<p>32000 DICC50 o 103 a 3.2 x 104 DICC50 Virus atenuados de la rubéola cepa Wistar RA 27/3 (cultivados en células diploides humanas MRC-5 o WI-38) > 3.0 log₁₀ DICC50 o > 1000 DICC50 o > 103 DICC50 Envase con liofilizado para 10 dosis y diluyente.</p> <p>Descripción complementaria: FRASCOS DE VACUNA DOBLE VIRAL (SR) CON 10 DOSIS</p> <p>VACUNA ANTINEUMOCÓCCICA SOLUCIÓN INYECTABLE</p> <p>Cada dosis de 0.5 ml contiene:</p> <p>Poliósidos purificados del Streptococcus pneumoniae serotipos 1, 2, 3, 4, 5, 6B, 7F, 8, 9N, 9V, 10A, 11A, 12F, 14, 15B, 17F, 18C, 19A, 19F, 20, 22F, 23F y 33F, cada uno con 25 µg.</p> <p>Envase con frasco ampúla de 0.5 ml</p>	475.20	1,761.00	836,827.20
1	Reducción de la Mortalidad Infantil	1.5.11.1	Ramo 12-Apoyo Federal	<p>Descripción complementaria: FRASCO DE VACUNA ANTINEUMOCÓCCICA POLIVALENTE CON 5 DOSIS</p> <p>VACUNA DE REFUERZO CONTRA DIFTERIA, TÉTANOS Y TOSFERINA ACELULAR (Tdp) SUSPENSIÓN INYECTABLE Cada dosis de 0.5 ml contiene: Toxide diftérico no menos de 2 UI (2.5 Lf) Toxide tetánico no menos de 20 UI (5 Lf) Toxide pertussis 8 µg Hemaglutinina Filamentosa (FHA) 8 µg Pertactina (Proteína de Membrana exterior de 69 Kda-PRN) 2.5 ó 3µg con o sin fimbrias tipos 2 y 3 5 µg Envase con 1 frasco ampúla con una dosis de 0.5 ml.</p> <p>Descripción complementaria: VACUNA Tdpa EN MUJERES EMBARAZADAS</p>	120.00	14,100.00	1,692,000.00
1	Reducción de la Mortalidad Infantil	3.1.9.1	Ramo 12-Apoyo Federal	<p>VACUNA RECOMBINANTE CONTRA LA HEPATITIS B SUSPENSIÓN INYECTABLE</p> <p>Cada dosis de 1 ml contiene: AgsHb 20 µg Envase con un frasco ampúla con 10 ml (10 dosis).</p> <p>Descripción complementaria: FRASCO DE VACUNA ANTIHEPATITIS B 20 µg CON 10 DOSIS</p>	100.00	992.00	99,200.00
1	Reducción de la Mortalidad Infantil	1.5.1.5	Anexo IV - Apoyo Federal	<p>VACUNA PENTAVALENTE CONTRA ROTAVIRUS SUSPENSIÓN Cada dosis de 2 ml contiene:</p> <p>Serotipo reordenado G1 2.21 X 106 UI</p> <p>Serotipo reordenado G2 2.84 X 106 UI</p> <p>Serotipo reordenado G3 2.22 X 106 UI</p> <p>Serotipo reordenado G4 2.04 X 106 UI</p> <p>Serotipo reordenado P1 2.29 X 106 UI</p> <p>Envase con un tubo de plástico con 2 ml.</p> <p>Descripción complementaria: VACUNA CONTRA ROTAVIRUS. EL PRECIO QUE SE PRESENTA ES EL PRECIO UNITARIO ABSOLUTO, NO INCLUYE EL AHORRO QUE REPRESENTAN LAS BONIFICACIONES EN ESPECIE OFERTADAS POR LOS PROVEEDORES.</p>	64.67	44,170.00	2,856,473.90
1	Reducción de la Mortalidad Infantil	1.5.1.6	Anexo IV - Apoyo Federal	<p>VACUNA CONJUGADA NEUMOCÓCCICA 13-VALENTE SUSPENSIÓN INYECTABLE Cada dosis de 0.5 ml contiene:</p> <p>Sacáridos de Streptococcus pneumoniae de los serotipos</p> <p>1 - 2.2 µg</p> <p>3 - 2.2 µg</p> <p>4 - 2.2 µg</p> <p>5 - 2.2 µg</p> <p>6A - 2.2 µg</p> <p>6B - 4.4 µg</p>	183.82	42,130.00	7,744,336.60

INDICE: Representado por: Número de Estrategia. Número de Línea de Acción, Número de Actividad General y Número de Acción Específica

1	Reducción de la Mortalidad Infantil	1.5.8.1	Anexo IV - Apoyo Federal	<p>7F - 2.2 µg 9V - 2.2 µg 14 - 2.2 µg 18C - 2.2 µg 19A - 2.2 µg 19F - 2.2 µg 23F - 2.2 µg</p> <p>Proteína diftérica CRM197 32 µg Envase con una jeringa prellenada de 0.5 ml (1 dosis), y aguja.</p> <p>Descripción complementaria: VACUNA ANTINEUMOCOCCICA CONJUGADA EL PRECIO QUE SE PRESENTA ES EL PRECIO UNITARIO ABSOLUTO, NO INCLUYE EL AHORRO QUE REPRESENTAN LAS BONIFICACIONES EN ESPECIE OFERTADAS POR LOS PROVEEDORES.</p> <p>VACUNA CONTRA EL VIRUS DEL PAPILOMA HUMANO SUSPENSION INYECTABLE Cada dosis de 0.5 ml contiene: Proteína L1 Tipo 16 20 µg Proteína L1 Tipo 18 20 µg Envase con 1 frasco ampulla con 0.5 ml o jeringa prellenada con 0.5 ml. Descripción complementaria: VACUNA CONTRA EL VIRUS DEL PAPILOMA HUMANO</p>	168.06	20,370.00	3,423,382.20
1	Reducción de la Mortalidad Infantil	1.5.9.1	Anexo IV - Apoyo Federal	<p>VACUNA ANTIINFLUENZA SUSPENSION INYECTABLE Cada dosis de 0.5 ml contiene: Fracciones antigénicas purificadas de virus de influenza inactivados correspondientes a las cepas: A/California/7/2009 (H1N1) 15 µg HA A/Perth/16/2009 (H3N2) 15 µg HA Cepa análoga A/Wisconsin/15/2009 B/Brisbane/60/2008 15 µg HA Envase con 10 frascos ampulla con 5 ml cada uno (10 dosis).</p> <p>Descripción complementaria: FRASCOS DE 10 DOSIS. EL PRECIO QUE SE PRESENTA ES EL PRECIO UNITARIO ABSOLUTO, NO INCLUYE EL AHORRO QUE REPRESENTAN LAS BONIFICACIONES EN ESPECIE OFERTADAS POR LOS PROVEEDORES.</p>	560.00	9,176.00	5,138,560.00
1	Reducción de la Mortalidad Infantil	1.5.10.1	Anexo IV - Apoyo Federal	<p>VACUNA ANTIINFLUENZA SUSPENSION INYECTABLE Cada dosis de 0.5 ml contiene: Fracciones antigénicas purificadas de virus de influenza inactivados correspondientes a las cepas: A/California/7/2009 (H1N1) 15 µg HA A/Perth/16/2009 (H3N2) 15 µg HA Cepa análoga A/Wisconsin/15/2009 B/Brisbane/60/2008 15 µg HA Envase con 10 frascos ampulla con 5 ml cada uno (10 dosis).</p> <p>Descripción complementaria: FRASCO DE 10 DOSIS. EL PRECIO QUE SE PRESENTA ES EL PRECIO UNITARIO ABSOLUTO, NO INCLUYE EL AHORRO QUE REPRESENTAN LAS BONIFICACIONES EN ESPECIE OFERTADAS POR LOS PROVEEDORES.</p>	560.00	6,117.00	3,425,520.00
TOTAL:							33,511,121.40

Gran total	50,046,690.21
-------------------	----------------------

INDICE: Representado por: ~~Número de Estrategia~~. Número de Línea de Acción, Número de Actividad General y Número de Acción Específica

APÉNDICE

DEL CONVENIO MODIFICATORIO AL CONVENIO ESPECIFICO EN MATERIA DE MINISTRACIÓN DE SUBSIDIOS PARA EL FORTALECIMIENTO DE ACCIONES DE SALUD PÚBLICA EN LAS ENTIDADES FEDERATIVAS QUE CELEBRAN, EL EJECUTIVO FEDERAL, POR CONDUCTO DE "LA SECRETARÍA", Y EL EJECUTIVO DEL ESTADO LIBRE Y SOBERANO DE ZACATECAS POR CONDUCTO DE "LA ENTIDAD".

La información de la distribución de los recursos presupuestarios del ramo 33, Aportación Estatal, Oportunidades y Otra, así como los de la Comisión Nacional de Protección Social en Salud, CNPSS, ANEXO IV y Fondo de Protección contra Gastos Catastróficos, FPGC, no forman parte de los recursos federales ministrados por "LA SECRETARÍA" a "LA ENTIDAD" con motivo del presente convenio, se colocan sólo para efectos de la evaluación de la eficiencia y eficacia de "LOS PROGRAMAS".

Resumen de recursos por fuente de financiamiento
(Monto pesos)

No.	UNIDAD RESPONSABLE / PROGRAMA DE ACCIÓN	SPPS RAMO 12		SUBTOTAL	RAMO 33	APORTACIÓN ESTATAL	OPORTUNIDADES	OTRA	SUBTOTAL	CNPSS		TOTAL
		RECURSOS FINANCIEROS CASSCO CAUSES	INSUMOS							ANEXO IV PRORESPO, APOYO FEDERAL INSUMOS Y CONSEJ	FPGC APOYO FEDERAL INSUMOS Y PRUEBAS DE LABORATORIO RECURSOS FINANCIEROS	
310 DIRECCIÓN GENERAL DE PROMOCIÓN DE LA SALUD												
1	Promoción de la Salud: Una Nueva Cultura	868,135.07	91,408.81	959,544.88	215,288.00	0.00	0.00	0.00	215,288.00	0.00	0.00	1,174,832.88
2	Escuela Y Salud	451,500.00	0.00	451,500.00	308,000.00	0.00	0.00	0.00	308,000.00	0.00	0.00	757,500.00
3	Entorno y Comunidades Saludables	0.00	0.00	0.00	1,229,085.00	0.00	0.00	0.00	1,229,085.00	0.00	0.00	1,229,085.00
4	Vale Sano, Regresa Sano	200,000.00	0.00	200,000.00	1,286,750.97	0.00	0.00	0.00	1,286,750.97	0.00	0.00	1,486,750.97
	Total:	1,519,635.07	91,408.81	1,611,044.88	3,037,133.97	0.00	0.00	0.00	3,037,133.97	0.00	0.00	4,648,178.85
316 DIRECCIÓN GENERAL DE EPIDEMIOLOGÍA												
1	Sistema Nacional de Vigilancia Epidemiológica SINAVE (Componente de Vigilancia Epidemiológica)	1,605,175.00	0.00	1,605,175.00	2,538,285.00	0.00	0.00	0.00	2,538,285.00	0.00	0.00	4,143,470.00
2		1,500,000.00	179,914.00	1,679,914.00	4,167,619.00	0.00	0.00	0.00	4,167,619.00	0.00	0.00	5,847,533.00
	Total:	3,105,175.00	179,914.00	3,285,089.00	6,705,914.00	0.00	0.00	0.00	6,705,914.00	0.00	0.00	9,891,003.00
313 SECRETARIADO TÉCNICO DEL CONSEJO NACIONAL DE SALUD MENTAL												
1	Salud Mental	310,335.00	0.00	310,335.00	8,371,017.00	0.00	0.00	0.00	8,371,017.00	0.00	0.00	9,686,352.00
	Total:	310,335.00	0.00	310,335.00	8,371,017.00	0.00	0.00	0.00	8,371,017.00	1,205,000.00	0.00	9,886,352.00
315 SECRETARIADO TÉCNICO DEL CONSEJO NACIONAL PARA LA PREVENCIÓN DE ACCIDENTES												
1	Seguridad Vial	0.00	0.00	0.00	1,108,038.00	0.00	0.00	0.00	1,108,038.00	0.00	0.00	1,108,038.00
	Total:	0.00	0.00	0.00	1,108,038.00	0.00	0.00	0.00	1,108,038.00	0.00	0.00	1,108,038.00

No.	UNIDAD RESPONSABLE / PROGRAMA DE ACCIÓN	SPPS RAMO 12		SUBTOTAL	RAMO 33	APORTACIÓN ESTATAL	OPORTUNIDADES	OTRA	SUBTOTAL		ANEXO IV PROESPPO, APOYO FEDERAL INSUMOS Y CONSEJ	FPGC	TOTAL
		RECURSOS FINANCIEROS CASSCO CAUSES	INSUMOS						RECURSOS FINANCIEROS FASSA-P FASSA-C RECTORIA	RECURSOS FINANCIEROS			
L00 CENTRO NACIONAL DE EQUIDAD DE GÉNERO Y SALUD REPRODUCTIVA													
1	Cáncer de Mama	5,949,681.00	0.00	5,949,681.00	8,854,282.80	0.00	0.00	0.00	0.00	6,854,282.80	18,789,960.00	0.00	29,584,843.80
2	Cáncer Cervicouterino	1,857,988.00	2,828,000.00	4,685,988.00	5,352,494.25	0.00	0.00	0.00	0.00	5,352,494.25	6,464,671.00	0.00	16,502,263.25
3	Ataque Parojo en la Vida	5,984,113.60	1,012,000.00	6,476,113.60	5,078,050.00	0.00	0.00	0.00	0.00	5,078,050.00	19,570,110.15	0.00	31,124,273.75
4	Planificación Familiar y Anticoncepción	0.00	724,811.80	724,811.80	9,717,171.00	0.00	0.00	96,250.00	0.00	9,813,421.00	19,372,152.00	0.00	29,910,384.80
5	Salud Sexual y Reproductiva para Adolescentes	968,600.00	287,500.00	1,256,100.00	1,109,865.94	0.00	0.00	0.00	0.00	1,109,865.94	1,133,000.00	0.00	3,508,965.94
6	Prevención y Atención de la Violencia Familiar y de Género	2,481,001.00	0.00	2,481,001.00	258,000.00	0.00	0.00	0.00	0.00	258,000.00	23,500.00	0.00	2,773,501.00
7	Igualdad de Género en Salud	28,880.00	4,236.30	31,116.30	140,000.00	0.00	0.00	0.00	0.00	140,000.00	0.00	0.00	171,196.30
	Total:	16,757,453.60	4,866,548.10	21,624,001.70	28,510,843.99	0.00	0.00	96,250.00	0.00	28,607,093.99	63,344,333.15	0.00	113,575,428.84
O00 CENTRO NACIONAL DE PROGRAMAS PREVENTIVOS Y CONTROL DE ENFERMEDADES													
1	Diabetes Mellitus	2,840,801.78	0.00	2,840,801.78	8,652,807.45	0.00	0.00	0.00	0.00	6,652,807.45	18,705,386.58	0.00	27,799,095.78
2	Riesgo Cardiovascular	3,113,000.00	45,600.00	3,158,600.00	1,728,635.25	0.00	0.00	0.00	0.00	1,728,635.25	8,019,484.93	0.00	12,904,830.18
3	Dengue	874,602.48	781,781.82	1,656,384.30	3,815,500.00	0.00	0.00	0.00	0.00	3,815,500.00	6,775,000.00	0.00	10,146,884.30
4	Envejecimiento	814,940.00	0.00	814,940.00	123,000.00	0.00	0.00	0.00	0.00	123,000.00	70,295.77	0.00	1,008,235.77
5	Tuberculosis	0.00	40,122.75	40,122.75	903,539.25	0.00	0.00	0.00	0.00	903,539.25	585,118.00	0.00	1,528,780.00
6	Pseudo	575,846.00	0.00	575,846.00	730,050.00	0.00	0.00	0.00	0.00	730,050.00	68,140.00	0.00	1,374,036.00
7	Rabia y otras Zoonosis	0.00	47,713.95	47,713.95	4,158,250.00	0.00	0.00	0.00	0.00	4,158,250.00	860,310.00	0.00	5,066,973.95
8	Urgencias Epidemiológicas y Pesqueras	829,595.00	0.00	829,595.00	1,205,227.00	0.00	0.00	0.00	0.00	1,205,227.00	0.00	0.00	2,034,822.00
9	Salud Bucal	0.00	0.00	0.00	1,270,389.50	0.00	0.00	0.00	0.00	1,270,389.50	4,305,000.00	0.00	5,575,389.50
10	Colera	0.00	0.00	0.00	585,000.00	0.00	0.00	0.00	0.00	585,000.00	290,000.00	0.00	845,000.00
11	Lepra	0.00	0.00	0.00	95,955.00	0.00	0.00	0.00	0.00	95,955.00	22,195.00	0.00	118,150.00
12	Otras Enfermedades Transmisibles por Vector	43,186.70	0.00	43,186.70	1,658,850.00	0.00	0.00	0.00	0.00	1,658,850.00	3,238,400.00	0.00	4,893,546.70
	Total:	9,091,981.94	915,117.52	10,007,099.46	23,123,413.45	0.00	0.00	0.00	0.00	23,123,413.45	36,211,840.28	0.00	69,342,353.19
X00 CENTRO NACIONAL PARA LA PREVENCIÓN Y EL CONTROL DE LAS ADICIONES													
1	Prevención y Tratamiento de las Adicciones	3,716,694.00	0.00	3,716,694.00	4,234,320.00	0.00	0.00	0.00	0.00	4,234,320.00	700,000.00	0.00	8,651,014.00
	Total:	3,716,694.00	0.00	3,716,694.00	4,234,320.00	0.00	0.00	0.00	0.00	4,234,320.00	700,000.00	0.00	8,651,014.00

No.	UNIDAD RESPONSABLE / PROGRAMA DE ACCIÓN	SPPS RAMO 12		SUBTOTAL	RAMO 33	APORTACIÓN ESTATAL	OPORTUNIDADES	OTRA	CNPSS		TOTAL
		RECURSOS FINANCIEROS CASSCO CAUSES	INSUMOS						ANEXO IV PROESPPO, APOYO FEDERAL INSUMOS Y CONSEJ	FPGC APOYO FEDERAL INSUMOS Y PRUEBAS DE LABORATORIO	
1	VIH/SIDA e ITS	0.00	100,001.49	100,001.49	2,135,338.00	0.00	0.00	0.00	0.00	3,252,890.00	11,728,052.89
	Total:	0.00	100,001.49	100,001.49	2,135,338.00	0.00	0.00	0.00	0.00	3,252,890.00	11,728,052.89
K00 CENTRO NACIONAL PARA LA PREVENCIÓN Y EL CONTROL DEL VIH/SIDA											
1	Reducción de la Mortalidad Infantil	1,093,847.00	10,922,848.70	12,016,695.70	29,197,784.15	0.00	0.00	0.00	0.00	33,421,924.70	74,836,404.55
	Total:	1,093,847.00	10,922,848.70	12,016,695.70	29,197,784.15	0.00	0.00	0.00	0.00	33,421,924.70	74,836,404.55
	Gran Total:	35,595,121.61	17,075,899.62	52,670,961.23	106,423,802.56	0.00	0.00	96,260.00	0.00	138,733,988.13	309,053,054.81
										106,520,052.56	11,728,052.89

NOTA: La descripción detallada de los insumos y servicios a adquirir o contratar con los recursos que se indican en el presente anexo, se encuentran identificados en el Sistema de Información para la Administración del Fondo para el Fortalecimiento de Acciones de Salud Pública en las Entidades Federativas, SIAFFASPE.

Handwritten signature and initials in the bottom right corner of the page.


SEGUNDA.- Ambas partes convienen que salvo lo previsto en el presente instrumento jurídico, no se modifican, alteran o innovan, las obligaciones del "**CONVENIO PRINCIPAL**", por lo que se ratifican todos y cada uno de sus Antecedentes, Declaraciones y Cláusulas del "**CONVENIO PRINCIPAL**", en correlación con el contenido del presente **Convenio Modificatorio**.

TERCERA.- Las partes acuerdan que salvo por lo expresamente establecido en el presente **Convenio Modificatorio**, el resto del contenido del "**CONVENIO PRINCIPAL**" continua vigente en todo lo que no se contraponga, así como en todos y cada uno de sus términos y condiciones.

CUARTA. Ambas partes convienen en que para la interpretación y cumplimiento del presente Convenio, será aplicable el derecho federal vigente y se someten irrevocablemente a la jurisdicción de los tribunales federales competentes en la Ciudad de México, Distrito Federal renunciando a cualquier otra jurisdicción que, en razón de su domicilio presente o futuro o por cualquier otra razón, les pudiera corresponder.

QUINTA. El presente **Convenio Modificatorio** empezará surtir efectos a partir de la fecha de su firma, y se mantendrán en vigor hasta el **31 de diciembre de 2013**.

Estando enteradas las partes del contenido y de su alcance legal, lo firman al margen y al calce por cuadruplicado a los 23 de Agosto de 2013.



Handwritten signatures and initials at the bottom right of the page, including a large signature and several smaller initials.

POR "LA SECRETARÍA"

Dr. Pablo Antonio Kuri Morales
Subsecretario de Prevención y Promoción de la Salud

Dr. Eduardo Jaramillo Navarrete
Director General de Promoción de la Salud

Dr. Cuatlahuac Ruiz Mattis
Director General de Epidemiología

T.R. María Virginia González Torres
Secretaria Técnica del Consejo Nacional
de Salud Mental

Dr. Arturo Cervantes Trejo
Secretario Técnico del Consejo Nacional
para la Prevención de Accidentes

Dra. Prudencia Cerón Mireles
Directora General del Centro Nacional de Equidad de Género y Salud
Reproductiva


Dr. Jesús Felipe González Roldán
Director General del Centro Nacional de Programas Preventivos y
Control de Enfermedades

Mtro. Raúl Martín del Campo Sánchez
Director General del Centro Nacional para la Prevención y el Control de
las Adicciones

Dra. Patricia Estela Uribe Zúñiga
Directora General del Centro Nacional para la Prevención y el Control
del VIH/SIDA


Dr. Ignacio Federico Villaseñor Ruiz
Director General del Centro Nacional para la Salud de la Infancia y la
Adolescencia

HOJA UNO DE FIRMAS DEL CONVENIO MODIFICATORIO AL CONVENIO ESPECIFICO EN MATERIA DE MINISTRACIÓN DE SUBSIDIOS PARA EL FORTALECIMIENTO DE ACCIONES DE SALUD PÚBLICA EN LAS ENTIDADES FEDERATIVAS, ASÍ COMO DE LOS ANEXOS 2, 3, 4, 5 Y APÉNDICE, QUE CELEBRAN, EL EJECUTIVO FEDERAL POR CONDUCTO DE LA SECRETARÍA DE SALUD "LA SECRETARÍA", Y EL EJECUTIVO DEL ESTADO LIBRE Y SOBERANO DE ZACATECAS POR CONDUCTO DE "LA ENTIDAD", EL 23 DE AGOSTO DE 2013.



POR "LA ENTIDAD"

Dr. Raúl Estrada Day
Director General de los Servicios de Salud de Zacatecas



Ing. Fernando Enrique Soto Acosta
Secretario de Finanzas

HOJA DOS DE FIRMAS DEL CONVENIO MODIFICATORIO AL CONVENIO ESPECIFICO EN MATERIA DE MINISTRACIÓN DE SUBSIDIOS PARA EL FORTALECIMIENTO DE ACCIONES DE SALUD PÚBLICA EN LAS ENTIDADES FEDERATIVAS, ASÍ COMO DE LOS ANEXOS 2, 3, 4, 5 Y APÉNDICE, QUE CELEBRAN, EL EJECUTIVO FEDERAL POR CONDUCTO DE LA SECRETARIA DE SALUD "LA SECRETARÍA", Y EL EJECUTIVO DEL ESTADO LIBRE Y SOBERANO DE ZACATECAS POR CONDUCTO DE "LA ENTIDAD", EL 23 DE AGOSTO DE 2013.

