




CONCEPTO	Año		CONCEPTO	Año	
	2023	2022		2023	2022
ACTIVO			PASIVO		
<i>Activo Circulante</i>			<i>Pasivo Circulante</i>		
a. Efectivo y Equivalentes	869,645,147.18	826,328,877.31	a. Cuentas por Pagar a Corto Plazo	144,171,169.91	404,035,950.55
a1) Efectivo	-	-	a1) Servicios Personales por Pagar a Corto Plazo	-	45,891,125.34
a2) Bancos/Tesorería	803,825,627.91	740,378,789.38	a2) Proveedores por Pagar a Corto Plazo	24,197,840.58	135,256,246.52
a3) Bancos/Dependencias y Otros	-	-	a3) Contratistas por Obras Públicas por Pagar a Corto Plazo	187,920.00	3,683,755.58
a4) Inversiones Temporales (Hasta 3 meses)	65,269,620.51	85,400,189.17	a4) Participaciones y Aportaciones por Pagar a Corto Plazo	-	-
a5) Fondos con Afectación Específica	-	-	a5) Transferencias Otorgadas por Pagar a Corto Plazo	-	-
a6) Depósitos de Fondos de Terceros en Garantía y/o Administración	549,898.76	549,898.76	a6) Intereses, Comisiones y Otros Gastos de la Deuda Pública por Pagar a	-	-
a7) Otros Efectivos y Equivalentes	-	-	a7) Retenciones y Contribuciones por Pagar a Corto Plazo	52,602,586.61	101,275,689.07
b. Derechos a Recibir Efectivo o Equivalentes	8,664,108.85	9,750,695.89	a8) Devoluciones de la Ley de Ingresos por Pagar a Corto Plazo	-	-
b1) Inversiones Financieras de Corto Plazo	-	-	a9) Otras Cuentas por Pagar a Corto Plazo	67,182,822.72	117,929,134.04
b2) Cuentas por Cobrar a Corto Plazo	3,712,927.18	4,024,249.71	a10) Provisiones a Corto Plazo	-	-
b3) Deudores Diversos por Cobrar a Corto Plazo	4,477,974.76	5,291,863.54	b. Documentos por Pagar a Corto Plazo	-	-
b4) Ingresos por Recuperar a Corto Plazo	-	-	b1) Documentos Comerciales por Pagar a Corto Plazo	-	-
b5) Deudores por Anticipos de la Tesorería a Corto Plazo	473,206.71	434,582.64	b2) Documentos con Contratistas por Obras Públicas por Pagar a CP	-	-
b6) Préstamos Otorgados a Corto Plazo	-	-	b3) Otros Documentos por Pagar a Corto Plazo	-	-
b7) Otros Derechos a Recibir Efectivo o Equivalentes a Corto Plazo	-	-	c. Porción a Corto Plazo de la Deuda Pública a Largo Plazo	-	-
c. Derechos a Recibir Bienes o Servicios	2,357,403.52	8,003,238.85	c1) Porción a Corto Plazo de la Deuda Pública	-	-
c1) Anticipo a Proveedores por Adquisición de Bienes y Prestación de Servicios a Corto	703,892.26	6,349,727.59	c2) Porción a Corto Plazo de Arrendamiento Financiero	-	-
c2) Anticipo a Proveedores por Adquisición de Bienes Inmuebles y Muebles a Corto	-	-	d. Títulos y Valores a Corto Plazo	-	-
c3) Anticipo a Proveedores por Adquisición de Bienes Intangibles a Corto Plazo	-	-	e. Pasivos Diferidos a Corto Plazo	-	-
c4) Anticipo a Contratistas por Obras Públicas a Corto Plazo	1,653,511.26	1,653,511.26	e1) Ingresos Cobrados por Adelantado a Corto Plazo	-	-
c5) Otros Derechos a Recibir Bienes o Servicios a Corto Plazo	-	-	e2) Intereses Cobrados por Adelantado a Corto Plazo	-	-
d. Inventarios	-	-	e3) Otros Pasivos Diferidos a Corto Plazo	-	-
d1) Inventario de Mercancías para Venta	-	-	f. Fondos y Bienes de Terceros en Garantía y/o Administración a	-	-
d2) Inventario de Mercancías Terminadas	-	-	f1) Fondos en Garantía a Corto Plazo	-	-
d3) Inventario de Mercancías en Proceso de Elaboración	-	-	f2) Fondos en Administración a Corto Plazo	-	-
d4) Inventario de Materias Primas, Materiales y Suministros para Producción	-	-	f3) Fondos Contingentes a Corto Plazo	-	-
d5) Bienes en Tránsito	-	-	f4) Fondos de Fideicomisos, Mandatos y Contratos Análogos a Corto Plazo	-	-
e. Almacenes	757,041,999.59	521,365,818.24	f5) Otros Fondos de Terceros en Garantía y/o Administración a Corto Plazo	-	-
f. Estimación por Pérdida o Deterioro de Activos Circulantes	-	-	f6) Valores y Bienes en Garantía a Corto Plazo	-	-
f1) Estimaciones para Cuentas Incobrables por Derechos a Recibir Efectivo o	-	-	g. Provisiones a Corto Plazo	-	-
f2) Estimación por Deterioro de Inventarios	-	-	g1) Provisión para Demandas y Juicios a Corto Plazo	-	-
g. Otros Activos Circulantes	-	-	g2) Provisión para Contingencias a Corto Plazo	-	-
g1) Valores en Garantía	-	-	g3) Otras Provisiones a Corto Plazo	-	-
g2) Bienes en Garantía (excluye depósitos de fondos)	-	-	h. Otros Pasivos a Corto Plazo	-	-
g3) Bienes Derivados de Embargos, Decomisos, Aseguramientos y Dación en Pago	-	-	h1) Ingresos por Clasificar	-	-
g4) Adquisición con Fondos de Terceros	-	-	h2) Recaudación por Participar	-	-
	-	-	h3) Otros Pasivos Circulantes	-	-
IA. Total de Activos Circulantes	1,637,708,658.94	1,365,448,630.29	IIA. Total de Pasivos Circulantes	144,171,169.91	404,035,950.55
<i>Activo No Circulante</i>			<i>Pasivo No Circulante</i>		
a. Inversiones Financieras a Largo Plazo	-	-	a. Cuentas por Pagar a Largo Plazo	-	-
b. Derechos a Recibir Efectivo o Equivalentes a Largo Plazo	-	-	b. Documentos por Pagar a Largo Plazo	-	-
c. Bienes Inmuebles, Infraestructura y Construcciones en Proceso	1,728,961,824.04	1,728,961,824.04	c. Deuda Pública a Largo Plazo	-	-
d. Bienes Muebles	1,708,104,725.30	1,691,956,116.20	d. Pasivos Diferidos a Largo Plazo	-	-
e. Activos Intangibles	2,944,845.30	2,944,845.30	e. Fondos y Bienes de Terceros en Garantía y/o en Administración a	-	-
f. Depreciación, Deterioro y Amortización Acumulada de Bienes	1,878,626,233.56	1,819,233,683.03	f. Provisiones a Largo Plazo	-	-
g. Activos Diferidos	-	-	II.B Total de Pasivos No Circulantes	-	-
h. Estimación por Pérdida o Deterioro de Activos no Circulantes	-	-	II. Total del Pasivo	144,171,169.91	404,035,950.55
i. Otros Activos no Circulantes	-	-	HACIENDA PÚBLICA/ PATRIMONIO		
IB. Total de Activos No Circulantes	1,561,385,161.08	1,604,629,102.51	III.A Hacienda Pública/Patrimonio Contribuido	38,194,532.81	38,194,532.81
I. Total del Activo	3,199,093,820.02	2,970,077,732.80	a. Aportaciones	-	-

b. Donaciones de Capital	-	-
c. Actualización de la Hacienda Pública / Patrimonio	38,194,532.81	38,194,532.81
IIIB. Hacienda Pública/Patrimonio Generado	3,016,728,117.30	2,527,847,249.44
a. Resultados del Ejercicio (Ahorro / Desahorro)	517,270,852.92	138,034,424.78
b. Resultados de Ejercicios Anteriores	3,773,256,396.65	3,635,221,971.87
c. Revalúos	- 10,874,132.45	- 10,874,132.45
d. Reservas	-	-
e. Rectificaciones de Resultados de Ejercicios Anteriores	- 1,262,924,999.82	- 1,234,535,014.76
IIIC. Exceso o Insuficiencia en la Actualización de la Hacienda	-	-
a. Resultado por Posición Monetaria	-	-
b. Resultado por Tenencia de Activos no Monetarios	-	-
III Total Hacienda Pública/ Patrimonio	3,054,922,650.11	2,566,041,782.26
IV. Total del Pasivo y Hacienda Pública / Patrimonio	3,199,093,820.02	2,970,077,732.80


L.C. CRISTINA MATA ARTEAGA
JEFA DE DEPTO DE CONTABILIDAD


L.C. MARTHA MUÑOZ FRANCO
SUBDIRECTORA DE REC. FINANCIEROS


L.C. LETICIA QUIROZ ALONSO
DIRECTORA ADMINISTRATIVA


DR. LEWALDO PINEDO BARRIOS
DIRECTOR GENERAL

Servicios de Salud de Zacatecas
Informe Analítico de la Deuda y Otros Pasivos - LDF
Del 1 de enero al 30 de septiembre de 2023

(Pesos)

Denominación de las Deuda Pública y Otros Pasivos	Saldo al 31 de diciembre de 2022	Disposiciones del Periodo	Amortizaciones del Periodo	Revaluaciones, Reclasificaciones y Otros Ajustes	Saldo Final del Periodo	Pago de Intereses del Periodo	Pago de Comisiones y demás costos asociados durante el Periodo
1. Deuda Pública (1=A+B)	0	0	0	0	0	0	0
A. Corto Plazo	0	0	0	0	0	0	0
Instituciones de Crédito							
Instituciones de Crédito							
Instituciones de Crédito							
Instituciones de Crédito							
Títulos y Valores							
Arrendamientos Financieros							
B. Largo Plazo	0	0	0	0	0	0	0
Instituciones de Crédito							
Instituciones de Crédito							
Instituciones de Crédito							
Instituciones de Crédito							
Títulos y Valores							
Arrendamientos Financieros							
2. Otros Pasivos	0	0	0	0	0	0	0
3. Total de la Deuda Pública y Otros Pasivos	0	0	0	0	0	0	0
4. Deuda Contingente ¹ (Informativo)	0	0	0	0	0	0	0
A. Deuda Contingente 1							
B. Deuda Contingente 2							
C. Deuda Contingente XX							
5. Valor de Instrumentos Bono Cupón Cero ² (Informativo)	0	0	0	0	0	0	0
A. Instrumento Bono Cupón 1							
B. Instrumento Bono Cupón 2							
C. Instrumento Bono Cupón Cero XX							
TOTAL DEUDA Y OTROS PASIVOS	0	0	0	0	0	0	0

NO APLICA


L.C. CRISTINA MATA ARTEAGA
JEFA DEL DEPTO. DE CONTABILIDAD


L.C. MARTHA MUÑOZ FRANCO
SUBDIRECTORA DE RECURSOS FINANCIEROS


L.C. LETICIA QUIROZ ALONSO
DIRECTORA ADMINISTRATIVA


DR. USWALDO PINEDO BARRIOS
DIRECTOR GENERAL DE LOS SSZ

Servicios de Salud de Zacatecas
Obligaciones a Corto Plazo - LDF
Del 1 de enero al 30 de septiembre de 2023
(Pesos)

Obligaciones a Corto Plazo	Monto Contratado	Plazo Pactado	Tasa de Interés	Comisiones y Costos Relacionados	Pago de Comisiones y demás costos asociados durante el Periodo
6. Obligaciones a Corto Plazo (Informativo)	0	0	0	0	0
A. Crédito 1	0	0	0	0	0
B. Crédito 2	0	0	0	0	0
C. Crédito XX	0	0	0	0	0

NO APLICA


L.C. CRISTINA MATA ARTEAGA
JEFA DEL DEPTO. DE CONTABILIDAD


L.C. MARTHA MUÑOZ FRANCO
SUBDIRECTORA DE RECURSOS FINANCIEROS


L.C. LETICIA QUIROZ ALONSO
DIRECTORA ADMINISTRATIVA


DR. USWALDO PINEDO BARRIOS
DIRECTOR GENERAL DE LOS SSZ

Servicios de Salud de Zacatecas
Informe Analítico de Obligaciones Diferentes de Financiamientos - LDF
Del 1 de enero al 30 de septiembre de 2023

(Pesos)

Denominación de las Obligaciones Diferentes de Financiamientos	Fecha de Contrato	Fecha de Inicio de operación del Proyecto	Fecha de Vencimiento	Monto de la Inversión pactado	Plazo pactado	Monto promedio mensual del pago de la contraprestación	Monto promedio mensual del pago de la contraprestación correspondiente al pago de inversión	Monto pagado de la Inversión al 31 de diciembre de 2022	Monto pagado de la Inversión Actualizado al 30 de septiembre de 2023	Saldo pendiente por pagar de la Inversión al 30 de septiembre de 2023
A. Asociaciones Público Privadas				0		0	0	0	0	0
a) APP 1										
b) APP 2										
c) APP 3										
d) APP XX										
B. Otros Instrumentos				0		0	0	0	0	0
a) Otro Instrumento 1										
b) Otro Instrumento 2										
c) Otro Instrumento 3										
d) Otro Instrumento XX										
C. Total de Obligaciones Diferentes de Financiamiento				0		0	0	0	0	0

NO APLICA


L.C. CRISTINA MATA ARTEAGA
JEFA DEL DEPTO. DE CONTABILIDAD


L.C. MARTHA MUÑOZ FRANCO
SUBDIRECTORA DE RECURSOS FINANCIEROS


L.C. LETICIA QUIROZ ALONSO
DIRECTORA ADMINISTRATIVA


DR. USWALDO PINEDO BARRIOS
DIRECTOR GENERAL DE LOS SSZ

Servicios de Salud de Zacatecas
Balance Presupuestario - LDF
Del 01 de enero al 30 de septiembre de 2023


Concepto	Estimado/Aprobado (d)	Devengado	Recaudado/ Pagado
A. Ingresos Totales (A = A1+A2+A3)	4,559,886,895	3,373,033,687	3,366,391,826
A1. Ingresos de Libre Disposición	811,439,653	571,456,761	564,814,901
A2. Transferencias Federales Etiquetadas	3,748,447,242	2,801,576,926	2,801,576,926
A3. Financiamiento Neto	-	-	-
B. Egresos Presupuestarios¹ (B = B1+B2)	4,559,886,895	2,645,683,986	2,618,245,143
B1. Gasto No Etiquetado (sin incluir Amortización de la Deuda Pública)	811,439,653	471,719,957	469,040,347
B2. Gasto Etiquetado (sin incluir Amortización de la Deuda Pública)	3,748,447,242	2,173,964,029	2,149,204,795
C. Remanentes del Ejercicio Anterior (C = C1 + C2)	-	614,768,539	609,937,650
C1. Remanentes de Ingresos de Libre Disposición aplicados en el periodo	-	69,690,037	66,783,331
C2. Remanentes de Transferencias Federales Etiquetadas aplicados en el periodo	-	545,078,502	543,154,320
I. Balance Presupuestario (I = A - B + C)	-	1,342,118,240	1,358,084,334
II. Balance Presupuestario sin Financiamiento Neto (II = I - A3)	-	1,342,118,240	1,358,084,334
III. Balance Presupuestario sin Financiamiento Neto y sin Remanentes del Ejercicio Anterior (III = II - C)	-	727,349,701	748,146,684

Concepto	Aprobado	Devengado	Pagado
E. Intereses, Comisiones y Gastos de la Deuda (E = E1+E2)	-	-	-
E1. Intereses, Comisiones y Gastos de la Deuda con Gasto No Etiquetado	-	-	-
E2. Intereses, Comisiones y Gastos de la Deuda con Gasto Etiquetado	-	-	-
IV. Balance Primario (IV= III + E)	-	727,349,701	748,146,684


Concepto	Estimado/ Aprobado (d)	Devengado	Recaudado/ Pagado
F. Financiamiento (F = F1 + F2)	-	-	-
F1. Financiamiento con Fuente de Pago de Ingresos de Libre Disposición	-	-	-
F2. Financiamiento con Fuente de Pago de Transferencias Federales Etiquetadas	-	-	-
G. Amortización de la Deuda (G = G1 + G2)	-	-	-
G1. Amortización de la Deuda Pública con Gasto No Etiquetado	-	-	-
G2. Amortización de la Deuda Pública con Gasto Etiquetado	-	-	-
A3. Financiamiento Neto (A3 = F - G)	-	-	-



I.S.I. BETHZY CALDERA BORJA
JEFA DEL DEPTO. DE CONTROL PRESUPUESTAL



L.C. MARTHA MUÑOZ FRANCO
SUBDIRECTORA DE RECURSOS FINANCIEROS



L.C. LETICIA QUIROZ ALONSO
DIRECTORA ADMINISTRATIVA



DR. USWALDO PINEDO BARRIOS
DIRECTOR GENERAL DE LOS SSZ

Servicios de Salud de Zacatecas
Balance Presupuestario - LDF
Del 01 de enero al 30 de septiembre de 2023

Concepto	Estimado/ Aprobado (d)	Devengado	Recaudado/ Pagado
A1. Ingresos de Libre Disposición	811,439,653	571,456,761	564,814,901
A3.1. Financiamiento Neto con Fuente de Pago de Ingresos de Libre Disposición (A3. 1 = F1 - G1)	-	-	-
F1. Financiamiento con Fuente de Pago de Ingresos de Libre Disposición	-	-	-
G1. Amortización de la Deuda Pública con Gasto No Etiquetado	-	-	-
B1. Gasto No Etiquetado (sin incluir Amortización de la Deuda Pública)	811,439,653	471,719,957	469,040,347
C1. Remanentes de Ingresos de Libre Disposición aplicados en el periodo	-	69,690,037	66,783,331
V. Balance Presupuestario de Recursos Disponibles (V= A1 + A3.1 - B1 + C1)	-	169,426,841	162,557,884
VI. Balance Presupuestario de Recursos Disponibles sin Financiamiento Neto (VI = V - A3.1)	-	169,426,841	162,557,884

Concepto	Estimado/ Aprobado (d)	Devengado	Recaudado/ Pagado
A2. Transferencias Federales Etiquetadas	3,748,447,242	2,801,576,926	2,801,576,926
A3.2 Financiamiento Neto con Fuente de Pago de Transferencias Federales Etiquetadas (A3. 2 = F2 - G2)	-	-	-
F2. Financiamiento con Fuente de Pago de Transferencias Federales Etiquetadas	-	-	-
G2. Amortización de la Deuda Pública con Gasto Etiquetado	-	-	-
B2. Gasto Etiquetado (sin incluir Amortización de la Deuda Pública)	3,748,447,242	2,173,964,029	2,149,204,795
C2. Remanentes de Transferencias Federales Etiquetadas aplicados en el periodo	-	545,078,502	543,154,320
VII. Balance Presupuestario de Recursos Etiquetados (VII = A2 + A3.2 - B2 + C2)	-	1,172,691,398	1,195,526,450
VIII. Balance Presupuestario de Recursos Etiquetados sin Financiamiento Neto (VIII = VII - A3.2)	-	1,172,691,398	1,195,526,450



I.S.I. BETHZY CALDERA BORJA
JEFA DEL DEPTO. DE CONTROL PRESUPUESTAL



L.C. MARTHA MUÑOZ FRANCO
SUBDIRECTORA DE RECURSOS FINANCIEROS



L.C. LETICIA QUIROZ ALONSO
DIRECTORA ADMINISTRATIVA




DR. USWALDO PINEDO BARRIOS
DIRECTOR GENERAL DE LOS SSZ

Servicios de Salud de Zacatecas
Estado Analítico de Ingresos Detallado
Del 01 de enero al 30 de septiembre de 2023

Concepto	Ingreso					Diferencia (6 = 5 - 1)
	Estimado (d)	Ampliaciones y Reducciones	Modificado	Devengado	Recaudado	
	(1)	(2)	(3= 1 + 2)	(4)	(5)	
Ingresos de Libre Disposición						
A. Impuestos						
B. Cuotas y Aportaciones de Seguridad Social						
C. Contribuciones de Mejoras						
D. Derechos						
E. Productos						
F. Aprovechamientos						
G. Ingresos por Ventas de Bienes y Prestación de Servicios	21,383,632	16,117,079	37,500,711	36,404,751	29,762,890	8,379,258
H. Participaciones y Aportaciones						
h1) Fondo General de Participaciones						
h2) Fondo de Fomento Municipal						
h3) Fondo de Fiscalización y Recaudación						
h4) Fondo de Compensación						
h5) Fondo de Extracción de Hidrocarburos						
h6) Impuesto Especial Sobre Producción y Servicios						
h7) 0.136% de la Recaudación Federal Participables						
h8) 3.17% Sobre Extracción de Petróleo						
h9) Gasolinas y Diésel						
h10) Fondo de Impuesto Sobre la Renta						
h11) Fondo de Estabilización de los Ingresos de las Entidades Federativas						
I.- Incentivos Derivados de Colaboración Fiscal						
i1) Tenencia o Uso de Vehículos						
i2) Fondo de Compensación ISAN						
i3) Impuesto Sobre Automóviles Nuevos						
i4) Fondo de Compensación de Repecos-Intermedios						
i5) Otros Incentivos Económicos						
J. Transferencias						
K. Convenios	790,056,021	4,731,197	794,787,218	535,052,011	535,052,011	- 255,004,010
k1) Otros Convenios y Subsidios	790,056,021	4,731,197	794,787,218	535,052,011	535,052,011	- 255,004,010
L. Otros Ingresos de Libre Disposición						
l1) Participaciones en Ingresos Locales						
l2) Otros Ingresos de Libre Disposición						
I. Total de Ingresos de Libre Disposición	811,439,653	20,848,276	832,287,929	571,456,761	564,814,901	- 246,624,752
Ingresos Excedentes de Ingresos de Libre Disposición						



I.S.I. BETHZY CALDERA BORJA
JEFA DEL DEPTO. DE CONTROL PRESUPUESTAL



L.C. MARTHA MUÑOZ FRANCO
SUBDIRECTORA DE RECURSOS FINANCIEROS



L.C. LETICIA QUIROZ ALONSO
DIRECTORA ADMINISTRATIVA



DR. USWALDO PINEDO BARRIOS
DIRECTOR GENERAL DE LOS SSZ

Servicios de Salud de Zacatecas
Estado Analítico de Ingresos Detallado
Del 01 de enero al 30 de septiembre de 2023

	Ingreso					Diferencia
	Estimado (d)	Ampliaciones y Reducciones	Modificado	Devengado	Recaudado	
	(1)	(2)	(3= 1 + 2)	(4)	(5)	
Transferencias Federales Etiquetadas						
A. Aportaciones	3,037,326,726	84,046,219	3,121,372,945	2,156,303,784	2,156,303,784	- 881,022,942
a1) Fondo de Aportaciones para la Nómina Educativa y Gasto Operativo	-	-	-	-	-	-
a2) Fondo de Aportaciones para los Servicios de Salud	3,037,326,726	84,046,219	3,121,372,945	2,156,303,784	2,156,303,784	- 881,022,942
a3) Fondo de Aportaciones para la Infraestructura Social	-	-	-	-	-	-
a4) Fondo de Aport. p/Fortalecimiento de los Municipios y las Demarcaciones Territoriales del DF	-	-	-	-	-	-
a5) Fondo de Aportaciones Múltiples	-	-	-	-	-	-
a6) Fondo de Aportaciones para la Educación Tecnológica y de Adultos	-	-	-	-	-	-
a7) Fondo de Aportaciones p/Seguridad Pública de los Estados y del DF	-	-	-	-	-	-
a8) Fondo de Aportaciones P/Fortalecimiento de las Entidades Federativas	-	-	-	-	-	-
B. Convenios	-	176,052,213	176,052,213	152,258,119	152,258,119	152,258,119
b1) Convenios de Protección Social en Salud	-	-	-	-	-	-
b2) Convenios de Descentralización	-	-	-	-	-	-
b3) Convenios de Reasignación	-	-	-	-	-	-
b4) Otros Convenios y Subsidios	-	176,052,213	176,052,213	152,258,119	152,258,119	152,258,119
C. Fondos Distintos de Aportaciones	-	-	-	-	-	-
c1) Fondo para Entidades Federativas y Municipios: Productos de Hidrocarburos	-	-	-	-	-	-
c2) Fondo Minero	-	-	-	-	-	-
D. Transferencias, Subsidios y Subvenciones, Pensiones y Jubilaciones	711,120,516	32,511,602	743,632,118	493,015,023	493,015,023	- 218,105,493
E. Otras Transferencias Federales Etiquetadas	-	-	-	-	-	-
II. Total de Transferencias Federales Etiquetadas	3,748,447,242	292,610,034	4,041,057,276	2,801,576,926	2,801,576,926	- 946,870,316
III. Ingresos Derivados de Financiamientos	-	-	-	-	-	-
A. Ingresos Derivados de Financiamientos	-	-	-	-	-	-
IV. Total de Ingresos	4,559,886,895	313,458,310	4,873,345,205	3,373,033,687	3,366,391,826	- 1,193,495,069
Datos Informativos:						
1. Ingresos Derivados de Financiamientos con Fuente de Pago de Ingresos de Libre Disposición						
2. Ingresos Derivados de Financiamientos con Fuente de Pago de Transferencias Federales Etiquetadas						
3. Ingresos Derivados de Financiamientos (3=1+2)						



I.S.I. BETHZY CALDERA BORJA
JEFA DEL DEPTO. DE CONTROL PRESUPUESTAL



L.C. MARTHA MUÑOZ FRANCO
SUBDIRECTORA DE RECURSOS FINANCIEROS



L.C. LETICIA QUIROZ ALONSO
DIRECTORA ADMINISTRATIVA




DR. USWALDO PINEDO BARRIOS
DIRECTOR GENERAL DE LOS SSZ

Servicios de Salud de Zacatecas
Estado Analítico del Ejercicio del Presupuesto de Egresos Detallado- LDF
Clasificación por Objeto del Gasto
Del 01 de enero al 30 de septiembre de 2023
(PESOS)

Concepto	Egresos					Subejercicio 6 = (3 - 4)
	Aprobado	Ampliaciones/ (Reducciones)	Modificado	Devengado	Pagado	
	1	2	3 = (1 + 2)	4	5	
I. Gasto No Etiquetado	811,439,653	106,116,679	917,556,332	541,409,994	535,823,678	376,146,339
A. Servicios Personales	622,184,329	20,091,483	642,275,812	394,621,336	394,448,726	247,654,477
a1) Remuneraciones al Personal de Carácter Permanente	135,118,796	-	135,118,796	91,486,476	91,486,476	43,632,321
a2) Remuneraciones al Personal de Carácter Transitorio	148,957,872	88,962	149,046,834	103,095,769	103,095,769	45,951,066
a3) Remuneraciones Adicionales y Especiales	123,303,994	16,644,200	139,948,194	76,970,128	76,970,128	62,978,065
a4) Seguridad Social	9,080,664	2,210,036	11,290,700	8,174,806	8,002,196	3,115,894
a5) Otras Prestaciones Sociales y Económicas	190,935,943	1,148,285	192,084,228	113,729,177	113,729,177	78,355,052
a6) Previsiones	-	-	-	-	-	-
a7) Pago de Estímulos a Servidores Públicos	14,787,060	-	14,787,060	1,164,980	1,164,980	13,622,080
B. Materiales y Suministros	42,165,164	13,237,441	55,402,605	35,148,835	33,638,359	20,253,770
b1) Materiales de Administración, Emisión de Documentos y Artículos Oficiales	3,082,675	415,590	3,498,265	627,485	627,485	2,870,781
b2) Alimentos y Utensilios	27,860,569	5,584,085	33,444,654	24,195,989	22,827,630	9,248,665
b3) Materias Primas y Materiales de Producción y Comercialización	7,000	4,094	2,906	2,509	2,509	397
b4) Materiales y Artículos de Construcción y de Reparación	1,111,507	296,318	1,407,825	1,197,576	1,197,576	210,249
b5) Productos Químicos, Farmacéuticos y de Laboratorio	990,394	800,499	1,790,894	1,258,472	1,258,472	532,422
b6) Combustibles, Lubricantes y Aditivos	2,326,050	543,636	2,869,686	1,390,616	1,276,796	1,479,270
b7) Vestuario, Blancos, Prendas de Protección y Artículos Deportivos	5,622,606	5,459,421	11,082,027	5,536,612	5,536,612	5,545,415
b8) Materiales y Suministros Para Seguridad	-	-	-	-	-	-
b9) Herramientas, Refacciones y Accesorios Menores	1,164,363	141,785	1,306,148	939,576	911,281	366,572
C. Servicios Generales	129,491,016	39,947,695	169,438,711	88,120,143	85,496,463	81,318,568
c1) Servicios Básicos	7,148,588	928,405	8,076,993	5,315,967	5,314,266	2,761,026
c2) Servicios de Arrendamiento	8,242,002	1,345,035	9,587,037	7,357,024	7,247,874	2,230,013
c3) Servicios Profesionales, Científicos, Técnicos y Otros Servicios	6,557,002	23,730,010	30,287,012	16,743,153	15,769,725	13,543,859
c4) Servicios Financieros, Bancarios y Comerciales	2,040,657	5,629,197	7,669,854	2,096,551	2,096,551	5,573,303
c5) Servicios de Instalación, Reparación, Mantenimiento y Conservación	78,352,436	3,803,666	82,156,102	38,528,981	38,459,712	43,627,122
c6) Servicios de Comunicación Social y Publicidad	-	-	-	-	-	-
c7) Servicios de Traslado y Viáticos	1,096,200	311,989	784,211	520,328	520,328	263,683
c8) Servicios Oficiales	524,500	191,780	716,280	364,665	364,665	351,615
c9) Otros Servicios Generales	25,529,631	4,631,590	30,161,221	17,193,474	15,723,342	12,967,748
Total de Clasificación Por Objeto del Gasto hoja 1 de 6	793,840,508	73,276,620	867,117,128	517,890,313	513,583,548	349,226,815


I.S.I. BETHZY CALDERA BORJA
JEFA DEL DEPTO. DE CONTROL PRESUPUESTAL


L.C. MARTHA MUÑOZ FRANCO
SUBDIRECTORA DE RECURSOS FINANCIEROS


L.C. LETICIA QUIROZ ALONSO
DIRECTORA ADMINISTRATIVA


DR. USWALDO PINEDO BARRIOS
DIRECTOR GENERAL DE LOS SSZ

Servicios de Salud de Zacatecas
Estado Analítico del Ejercicio del Presupuesto de Egresos Detallado- LDF
Clasificación por Objeto del Gasto
Del 01 de enero al 30 de septiembre de 2023
(PESOS)

Concepto	Egresos					Subejercicio 6 = (3 - 4)
	Aprobado	Ampliaciones/ (Reducciones)	Modificado	Devengado	Pagado	
	1	2	3 = (1 + 2)	4	5	
D. Transferencias, Asignaciones, Subsidios y Otras Ayudas	13,884,145	5,448,242	19,332,387	13,958,891	12,947,669	5,373,496
d1) Transferencia Internas y Asignaciones al Sector Público	-	329,179	329,179	-	-	329,179
d2) Transferencias al Resto del Sector Público	-	-	-	-	-	-
d3) Subsidios y Subvenciones	4,432,945	3,970,263	8,403,208	7,398,791	6,387,569	1,004,417
d4) Ayudas Sociales	9,441,200	1,148,800	10,590,000	6,550,200	6,550,200	4,039,800
d5) Pensiones y Jubilaciones	-	-	-	-	-	-
d6) Transferencias a Fideicomisos, Mandatos y Otros Análogos	-	-	-	-	-	-
d7) Transferencias a la Seguridad Social	-	-	-	-	-	-
d8) Donativos	10,000	-	10,000	9,900	9,900	100
d9) Transferencias al Exterior	-	-	-	-	-	-
E. Bienes Muebles, Inmuebles e Intangibles	3,715,000	27,391,817	31,106,817	9,560,790	9,292,460	21,546,028
e1) Mobiliario y Equipo de Administración	3,585,000	2,693,901	6,278,901	379,770	306,240	5,899,131
e2) Mobiliario y equipo Educativo y Recreativo	50,000	1,072	51,072	11,977	11,977	39,095
e3) Equipo e Instrumental Médico y de Laboratorio	70,000	9,340,177	9,410,177	8,062,784	7,867,984	1,347,393
e4) Vehículos y Equipo de Transporte	-	15,081,112	15,081,112	1,101,099	1,101,099	13,980,013
e5) Equipo de Defensa y Seguridad	-	-	-	-	-	-
e6) Maquinaria, Otros Equipos y Herramientas	10,000	275,556	285,556	5,160	5,160	280,396
e7) Activos Biológicos	-	-	-	-	-	-
e8) Bienes Inmuebles	-	-	-	-	-	-
e9) Bienes Intangibles	-	-	-	-	-	-
F. Inversión Pública	-	-	-	-	-	-
f1) Obra Pública en Bienes de Dominio Público	-	-	-	-	-	-
f2) Obra Pública en Bienes Propios	-	-	-	-	-	-
f3) Proyectos Productivos y Acciones de Fomento	-	-	-	-	-	-
Total de Clasificación Por Objeto del Gasto hoja 2 de 6	17,599,145	32,840,060	50,439,204	23,519,680	22,240,130	26,919,524



I.S.I. BETHZY CALDERA BORJA
JEFA DEL DEPTO. DE CONTROL PRESUPUESTAL



L.C. MARTHA MUÑOZ FRANCO
SUBDIRECTORA DE RECURSOS FINANCIEROS



L.C. LETICIA QUIROZ ALONSO
DIRECTORA ADMINISTRATIVA



DR. USWALDO PINEDO BARRIOS
DIRECTOR GENERAL DE LOS SSZ

Servicios de Salud de Zacatecas
Estado Analítico del Ejercicio del Presupuesto de Egresos Detallado- LDF
Clasificación por Objeto del Gasto
Del 01 de enero al 30 de septiembre de 2023
(PESOS)

Concepto	Egresos					Subejercicio 6 = (3 - 4)
	Aprobado	Ampliaciones/ (Reducciones)	Modificado	Devengado	Pagado	
	1	2	3 = (1 + 2)	4	5	
G. Inversiones Financieras y Otras Provisiones	-	-	-	-	-	-
g1) Inversiones Para el Fomento de Actividades Productivas	-	-	-	-	-	-
g2) Acciones y Participaciones de Capital	-	-	-	-	-	-
g3) Compra de Títulos y Valores	-	-	-	-	-	-
g4) Concesión de Préstamos	-	-	-	-	-	-
g5) Inversiones de Fideicomisos, Mandatos y Otros Análogos Fideicomisos de Desastres Naturales (Informativo)	-	-	-	-	-	-
g6) Otras Inversiones Financieras	-	-	-	-	-	-
g7) Provisiones para Contingencias y Otras Erogaciones Especiales	-	-	-	-	-	-
H. Participaciones y Aportaciones	-	-	-	-	-	-
h1) Participaciones	-	-	-	-	-	-
h2) Aportaciones	-	-	-	-	-	-
h3) Convenios	-	-	-	-	-	-
I. Deuda Pública	-	-	-	-	-	-
i1) Amortización de la Deuda Pública	-	-	-	-	-	-
i2) Intereses de la Deuda Pública	-	-	-	-	-	-
i3) Comisiones de la Deuda Pública	-	-	-	-	-	-
i4) Gastos de la Deuda Pública	-	-	-	-	-	-
i5) Costo por Coberturas	-	-	-	-	-	-
i6) Apoyos Financieros	-	-	-	-	-	-
i7) Adeudos de ejercicios Fiscales Anteriores (ADEFAS)	-	-	-	-	-	-
Total de Clasificación Por Objeto del Gasto hoja 3 de 6	-	-	-	-	-	-



I.S.I. BETHZY CALDERA BORJA
JEFA DEL DEPTO. DE CONTROL PRESUPUESTAL



L.C. MARTHA MUÑOZ FRANCO
SUBDIRECTORA DE RECURSOS FINANCIEROS



L.C. LETICIA QUIROZ ALONSO
DIRECTORA ADMINISTRATIVA



DR. USWALDO PINEDO BARRIOS
DIRECTOR GENERAL DE LOS SSZ

Servicios de Salud de Zacatecas
Estado Analítico del Ejercicio del Presupuesto de Egresos Detallado- LDF
Clasificación por Objeto del Gasto
Del 01 de enero al 30 de septiembre de 2023
(PESOS)

Concepto	Egresos					Subejercicio 6 = (3 - 4)
	Aprobado	Ampliaciones/ (Reducciones)	Modificado	Devengado	Pagado	
	1	2	3 = (1 + 2)	4	5	
II. Gasto Etiquetado	3,748,447,242	822,953,750	4,571,400,992	2,719,042,531	2,692,359,115	1,852,358,461
A. Servicios Personales	2,811,918,659	107,430,834	2,919,349,493	1,874,148,541	1,869,138,855	1,045,200,952
a1) Remuneraciones al Personal de Carácter Permanente	975,620,800	4,159,867	971,460,733	697,621,315	697,621,315	273,839,418
a2) Remuneraciones al Personal de Carácter Transitorio	-	-	-	-	-	-
a3) Remuneraciones Adicionales y Especiales	642,675,180	33,820,167	676,495,347	405,480,633	405,480,633	271,014,714
a4) Seguridad Social	276,424,930	23,708,078	300,133,008	211,691,531	206,681,845	88,441,476
a5) Otras Prestaciones Sociales y Económicas	853,159,224	54,062,457	907,221,681	552,329,161	552,329,161	354,892,519
a6) Previsiones	-	-	-	-	-	-
a7) Pago de Estímulos a Servidores Públicos	64,038,725	-	64,038,725	7,025,901	7,025,901	57,012,824
B. Materiales y Suministros	570,010,257	374,042,240	944,052,497	518,901,799	500,339,876	425,150,698
b1) Materiales de Administración, Emisión de Documentos y Artículos Oficiales	21,262,472	24,185,796	45,448,268	26,747,818	26,595,514	18,700,451
b2) Alimentos y Utensilios	9,551,874	1,194,712	10,746,586	6,196,638	5,503,625	4,549,948
b3) Materias Primas y Materiales de Producción y Comercialización	-	-	-	-	-	-
b4) Materiales y Artículos de Construcción y de Reparación	918,477	520,414	1,438,891	689,175	660,236	749,716
b5) Productos Químicos, Farmacéuticos y de Laboratorio	480,460,496	287,769,377	768,229,873	416,187,499	400,701,086	352,042,374
b6) Combustibles, Lubrificantes y Aditivos	24,797,648	6,191,583	30,989,231	13,564,387	12,822,165	17,424,844
b7) Vestuario, Blancos, Prendas de Protección y Artículos Deportivos	26,754,093	50,511,034	77,265,127	50,599,046	50,534,434	26,666,081
b8) Materiales y Suministros Para Seguridad	-	-	-	-	-	-
b9) Herramientas, Refacciones y Accesorios Menores	6,265,197	3,669,324	9,934,521	4,917,236	3,522,815	5,017,285
C. Servicios Generales	364,767,147	329,409,018	694,176,165	313,205,774	311,360,076	380,970,391
c1) Servicios Básicos	44,029,837	3,405,223	47,435,060	32,889,393	32,107,938	14,545,667
c2) Servicios de Arrendamiento	5,144,238	377,201	4,767,037	3,399,099	3,395,763	1,367,938
c3) Servicios Profesionales, Científicos, Técnicos y Otros Servicios	143,200,430	59,636,375	202,836,805	101,740,087	101,706,137	101,096,717
c4) Servicios Financieros, Bancarios y Comerciales	1,917,366	9,317,328	11,234,694	1,265,110	1,265,110	9,949,583
c5) Servicios de Instalación, Reparación, Mantenimiento y Conservación	154,101,126	249,958,974	404,060,100	159,118,676	158,091,718	244,941,425
c6) Servicios de Comunicación Social y Publicidad	-	3,131,244	3,131,244	2,869,644	2,869,644	261,600
c7) Servicios de Traslado y Viáticos	14,813,661	2,081,097	16,894,758	9,844,462	9,844,462	7,050,296
c8) Servicios Oficiales	337,000	2,394,478	2,731,478	1,317,401	1,317,401	1,414,078
c9) Otros Servicios Generales	1,223,489	138,500	1,084,989	741,902	741,902	343,087
Total de Clasificación Por Objeto del Gasto hoja 4 de 6	3,746,696,063	810,882,092	4,557,578,155	2,706,256,115	2,680,838,807	1,851,322,041



I.S.I. BETHZY CALDERA BORJA
JEFA DEL DEPTO. DE CONTROL PRESUPUESTAL



L.C. MARTHA MUÑOZ FRANCO
SUBDIRECTORA DE RECURSOS FINANCIEROS



L.C. LETICIA QUIROZ ALONSO
DIRECTORA ADMINISTRATIVA



DR. USWALDO PINEDO BARRIOS
DIRECTOR GENERAL DE LOS SSZ

Servicios de Salud de Zacatecas
Estado Analítico del Ejercicio del Presupuesto de Egresos Detallado- LDF
Clasificación por Objeto del Gasto
Del 01 de enero al 30 de septiembre de 2023
(PESOS)

Concepto	Egresos					Subejercicio 6 = (3 - 4)
	Aprobado	Ampliaciones/ (Reducciones)	Modificado	Devengado	Pagado	
	1	2	3 = (1 + 2)	4	5	
D. Transferencias, Asignaciones, Subsidios y Otras Ayudas	1,751,179	-	1,751,179	1,705,200	1,705,200	45,979
d1) Transferencia Internas y Asignaciones al Sector Público	-	-	-	-	-	-
d2) Transferencias al Resto del Sector Público	-	-	-	-	-	-
d3) Subsidios y Subvenciones	-	-	-	-	-	-
d4) Ayudas Sociales	1,751,179	-	1,751,179	1,705,200	1,705,200	45,979
d5) Pensiones y Jubilaciones	-	-	-	-	-	-
d6) Transferencias a Fideicomisos, Mandatos y Otros Análogos	-	-	-	-	-	-
d7) Transferencias a la Seguridad Social	-	-	-	-	-	-
d8) Donativos	-	-	-	-	-	-
d9) Transferencias al Exterior	-	-	-	-	-	-
E. Bienes Muebles, Inmuebles e Intangibles	-	12,071,657	12,071,657	11,081,216	9,815,108	990,441
e1) Mobiliario y Equipo de Administración	-	1,262,421	1,262,421	961,916	961,916	300,505
e2) Mobiliario y equipo Educativo y Recreativo	-	1,154,527	1,154,527	1,154,527	1,154,527	-
e3) Equipo e Instrumental Médico y de Laboratorio	-	9,327,659	9,327,659	8,637,723	7,371,615	689,936
e4) Vehículos y Equipo de Transporte	-	320,000	320,000	320,000	320,000	-
e5) Equipo de Defensa y Seguridad	-	-	-	-	-	-
e6) Maquinaria, Otros Equipos y Herramientas	-	2,063	2,063	2,063	2,063	-
e7) Activos Biológicos	-	-	-	-	-	-
e8) Bienes Inmuebles	-	-	-	-	-	-
e9) Bienes Intangibles	-	4,987	4,987	4,987	4,987	-
F. Inversión Pública	-	-	-	-	-	-
f1) Obra Pública en Bienes de Dominio Público	-	-	-	-	-	-
f2) Obra Pública en Bienes Propios	-	-	-	-	-	-
f3) Proyectos Productivos y Acciones de Fomento	-	-	-	-	-	-
Total de Clasificación Por Objeto del Gasto hoja 5 de 6	1,751,179	12,071,657	13,822,836	12,786,416	11,520,308	1,036,420



I.S.I. BETHZY CALDERA BORJA
JEFA DEL DEPTO. DE CONTROL PRESUPUESTAL



L.C. MARTHA MUÑOZ FRANCO
SUBDIRECTORA DE RECURSOS FINANCIEROS



L.C. LETICIA QUIROZ ALONSO
DIRECTORA ADMINISTRATIVA



DR. USWALDO PINEDO BARRIOS
DIRECTOR GENERAL DE LOS SSZ

Servicios de Salud de Zacatecas
Estado Analítico del Ejercicio del Presupuesto de Egresos Detallado- LDF
Clasificación por Objeto del Gasto
Del 01 de enero al 30 de septiembre de 2023
(PESOS)

Concepto	Egresos					Subejercicio 6 = (3 - 4)
	Aprobado	Ampliaciones/ (Reducciones)	Modificado	Devengado	Pagado	
	1	2	3 = (1 + 2)	4	5	
G. Inversiones Financieras y Otras Provisiones	-	-	-	-	-	-
g1) Inversiones Para el Fomento de Actividades Productivas	-	-	-	-	-	-
g2) Acciones y Participaciones de Capital	-	-	-	-	-	-
g3) Compra de Títulos y Valores	-	-	-	-	-	-
g4) Concesión de Préstamos	-	-	-	-	-	-
g5) Inversiones de Fideicomisos, Mandatos y Otros Análogos Desastres Naturales (Informativo) Fideicomisos de	-	-	-	-	-	-
g6) Otras Inversiones Financieras	-	-	-	-	-	-
g7) Provisiones para Contingencias y Otras Erogaciones Especiales	-	-	-	-	-	-
H. Participaciones y Aportaciones	-	-	-	-	-	-
h1) Participaciones	-	-	-	-	-	-
h2) Aportaciones	-	-	-	-	-	-
h3) Convenios	-	-	-	-	-	-
I. Deuda Pública	-	-	-	-	-	-
i1) Amortización de la Deuda Pública	-	-	-	-	-	-
i2) Intereses de la Deuda Pública	-	-	-	-	-	-
i3) Comisiones de la Deuda Pública	-	-	-	-	-	-
i4) Gastos de la Deuda Pública	-	-	-	-	-	-
i5) Costo por Coberturas	-	-	-	-	-	-
i6) Apoyos Financieros	-	-	-	-	-	-
i7) Adeudos de ejercicios Fiscales Anteriores (ADEFAS)	-	-	-	-	-	-
Total de Clasificación Por Objeto del Gasto hoja 6 de 6	-	-	-	-	-	-
Total de Clasificación Por Objeto del Gasto	4,559,886,895	929,070,429	5,488,957,324	3,260,452,524	3,228,182,793	2,228,504,800



I.S.I. BETHZY CALDERA BORJA
JEFA DEL DEPTO. DE CONTROL PRESUPUESTAL



L.C. MARTHA MUÑOZ FRANCO
SUBDIRECTORA DE RECURSOS FINANCIEROS



L.C. LETICIA QUIROZ ALONSO
DIRECTORA ADMINISTRATIVA



DR. USWALDO PINEDO BARRIOS
DIRECTOR GENERAL DE LOS SSZ

Servicios de Salud de Zacatecas
Estado Analítico del Ejercicio del Presupuesto de Egresos Detallado- LDF
Clasificación Administrativa
Del 01 de enero al 30 de septiembre de 2023
(PESOS)

Concepto	Egresos					Subejercicio 6 = (3 - 4)
	Aprobado	Ampliaciones/ (Reducciones)	Modificado	Devengado	Pagado	
	1	2	3 = (1 + 2)	4	5	
I. Gasto No Etiquetado	811,439,653	106,116,679	917,556,332	541,409,994	535,823,678	376,146,339
Servicios de Salud de Zacatecas	811,439,653	106,116,679	917,556,332	541,409,994	535,823,678	376,146,339
II. Gasto Etiquetado	3,748,447,242	822,953,750	4,571,400,992	2,719,042,531	2,692,359,115	1,852,358,461
Servicios de Salud de Zacatecas	3,748,447,242	822,953,750	4,571,400,992	2,719,042,531	2,692,359,115	1,852,358,461
III. Total de Egresos	4,559,886,895	929,070,429	5,488,957,324	3,260,452,524	3,228,182,793	2,228,504,800



I.S.I. BETHZY CALDERA BORJA
JEFA DEL DEPTO. DE CONTROL PRESUPUESTAL



L.C. MARTHA MUÑOZ FRANCO
SUBDIRECTORA DE RECURSOS FINANCIEROS



L.C. LETICIA QUIROZ ALONSO
DIRECTORA ADMINISTRATIVA



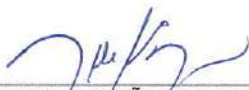
DR. USWALDO PINEDO BARRIOS
DIRECTOR GENERAL DE LOS SSZ

Servicios de Salud de Zacatecas
Estado Analítico del Ejercicio del Presupuesto de Egresos Detallado- LDF
Clasificación Funcional
Del 01 de enero al 30 de septiembre de 2023
(PESOS)

Concepto	Egresos					
	Aprobado	Ampliaciones/ (Reducciones)	Modificado	Devengado	Pagado	Subejercicio
	1	2	3 = (1 + 2)	4	5	6 = (3 - 4)
I. Gasto No Etiquetado	811,439,653	106,116,679	917,556,332	541,409,994	535,823,678	376,146,339
A. Gobierno	-	-	-	-	-	-
a1) Legislación	-	-	-	-	-	-
a2) Justicia	-	-	-	-	-	-
a3) Coordinación de la Política de Gobierno	-	-	-	-	-	-
a4) Relaciones Exteriores	-	-	-	-	-	-
a5) Asuntos Financieros y Hacendarios	-	-	-	-	-	-
a6) Seguridad Nacional	-	-	-	-	-	-
a7) Asuntos de Orden Público y de Seguridad Interior	-	-	-	-	-	-
a8) Otros Servicios Generales	-	-	-	-	-	-
B. Desarrollo Social	811,439,653	106,116,679	917,556,332	541,409,994	535,823,678	376,146,339
b1) Protección Ambiental	-	-	-	-	-	-
b2) Vivienda y Servicios a la Comunidad	-	-	-	-	-	-
b3) Salud	811,439,653	106,116,679	917,556,332	541,409,994	535,823,678	376,146,339
b4) Recreación, Cultura y Otras Manifestaciones Sociales	-	-	-	-	-	-
b5) Educación	-	-	-	-	-	-
b6) Protección Social	-	-	-	-	-	-
b7) Otros Asuntos Sociales	-	-	-	-	-	-
C. Desarrollo Económico	-	-	-	-	-	-
c1) Asuntos Económicos, Comerciales y Laborales en General	-	-	-	-	-	-
c2) Agropecuaria, Silvicultura, Pesca y Caza	-	-	-	-	-	-
c3) Combustibles y Energía	-	-	-	-	-	-
c4) Minería, Manufacturas y Construcción	-	-	-	-	-	-
c5) Transporte	-	-	-	-	-	-
c6) Comunicaciones	-	-	-	-	-	-
c7) Turismo	-	-	-	-	-	-
c8) Ciencia, Tecnología e Innovación	-	-	-	-	-	-
c9) Otras Industrias y Otros Asuntos Económicos	-	-	-	-	-	-
D. Otras no Clasificadas en Funciones Anteriores	-	-	-	-	-	-
d1) Transacciones de la Deuda Pública / Costo Financiero de la Deuda	-	-	-	-	-	-
d2) Transferencias, Participaciones y Aportaciones entre Diferentes Niveles y Ordenes de	-	-	-	-	-	-
d3) Saneamiento del Sistema Financiero	-	-	-	-	-	-
d4) Adeudos de Ejercicios Fiscales Anteriores	-	-	-	-	-	-
Total Clasificación Funcional Hoja 1 de 2	811,439,653	106,116,679	917,556,332	541,409,994	535,823,678	376,146,339



I.S.I. BETHZY CALDERA BORJA
JEFA DEL DEPTO. DE CONTROL PRESUPUESTAL



L.C. MARTHA MUÑOZ FRANCO
SUBDIRECTORA DE RECURSOS FINANCIEROS



L.C. LETICIA QUIROZ ALONSO
DIRECTORA ADMINISTRATIVA



DR. USWALDO PINEDO BARRIOS
DIRECTOR GENERAL DE LOS SSZ



Zacatecas
GOBIERNO DEL ESTADO
2021-2027

Servicios de Salud de Zacatecas
Estado Analítico del Ejercicio del Presupuesto de Egresos Detallado- LDF
Clasificación Funcional
Del 01 de enero al 30 de septiembre de 2023
(PESOS)

Concepto	Egresos					Subejercicio 6 = (3 - 4)
	Aprobado	Ampliaciones/ (Reducciones)	Modificado	Devengado	Pagado	
	1	2	3 = (1 + 2)	4	5	
II. Gasto Etiquetado	3,748,447,242	822,953,750	4,571,400,992	2,719,042,531	2,692,359,115	1,852,358,461
A. Gobierno	-	-	-	-	-	-
a1) Legislación	-	-	-	-	-	-
a2) Justicia	-	-	-	-	-	-
a3) Coordinación de la Política de Gobierno	-	-	-	-	-	-
a4) Relaciones Exteriores	-	-	-	-	-	-
a5) Asuntos Financieros y Hacendarios	-	-	-	-	-	-
a6) Seguridad Nacional	-	-	-	-	-	-
a7) Asuntos de Orden Público y de Seguridad Interior	-	-	-	-	-	-
a8) Otros Servicios Generales	-	-	-	-	-	-
B. Desarrollo Social	3,748,447,242	822,953,750	4,571,400,992	2,719,042,531	2,692,359,115	1,852,358,461
b1) Protección Ambiental	-	-	-	-	-	-
b2) Vivienda y Servicios a la Comunidad	-	-	-	-	-	-
b3) Salud	3,748,447,242	822,953,750	4,571,400,992	2,719,042,531	2,692,359,115	1,852,358,461
b4) Recreación, Cultura y Otras Manifestaciones Sociales	-	-	-	-	-	-
b5) Educación	-	-	-	-	-	-
b6) Protección Social	-	-	-	-	-	-
b7) Otros Asuntos Sociales	-	-	-	-	-	-
C. Desarrollo Económico	-	-	-	-	-	-
c1) Asuntos Económicos, Comerciales y Laborales en General	-	-	-	-	-	-
c2) Agropecuaria, Silvicultura, Pesca y Caza	-	-	-	-	-	-
c3) Combustibles y Energía	-	-	-	-	-	-
c4) Minería, Manufacturas y Construcción	-	-	-	-	-	-
c5) Transporte	-	-	-	-	-	-
c6) Comunicaciones	-	-	-	-	-	-
c7) Turismo	-	-	-	-	-	-
c8) Ciencia, Tecnología e Innovación	-	-	-	-	-	-
c9) Otras Industrias y Otros Asuntos Económicos	-	-	-	-	-	-
D. Otras no Clasificadas en Funciones Anteriores	-	-	-	-	-	-
d1) Transacciones de la Deuda Pública / Costo Financiero de la Deuda	-	-	-	-	-	-
d2) Transferencias, Participaciones y Aportaciones entre Diferentes Niveles y Ordenes de	-	-	-	-	-	-
d3) Saneamiento del Sistema Financiero	-	-	-	-	-	-
d4) Adeudos de Ejercicios Fiscales Anteriores	-	-	-	-	-	-
Total Clasificación Funcional Hoja 2 de 2	3,748,447,242	822,953,750	4,571,400,992	2,719,042,531	2,692,359,115	1,852,358,461
Total Clasificación Funcional	4,559,886,895	929,070,429	5,488,957,324	3,260,452,524	3,228,182,793	2,228,504,800

I.S.I. BETHZY CALDERA BORJA
JEFA DEL DEPTO. DE CONTROL PRESUPUESTAL

L.C. MARTHA MUÑOZ FRANCO
SUBDIRECTORA DE RECURSOS FINANCIEROS

L.C. LETICIA QUIROZ ALONSO
DIRECTORA ADMINISTRATIVA

DR. USWALDO PINEDO BARRIOS
DIRECTOR GENERAL DE LOS SSZ

Servicios de Salud de Zacatecas
Estado Analítico del Ejercicio del Presupuesto de Egresos Detallado- LDF
Clasificación de Servicios Personales por Categoría
Del 01 de enero al 30 de septiembre de 2023
(PESOS)

Concepto	Egresos					
	Aprobado	Ampliaciones/ (Reducciones)	Modificado	Devengado	Pagado	Subejercicio
	1	2	3 = (1 + 2)	4	5	6 = (3 - 4)
I. Gasto No Etiquetado	622,184,329	20,091,483	642,275,812	394,621,336	394,448,726	247,654,477
A. Personal Administrativo y Servicio Público	-	-	-	-	-	-
B. Magisterio	-	-	-	-	-	-
C. Servicios de Salud	622,184,329	18,138,651	640,322,980	392,668,503	392,495,893	247,654,477
c1) Personal Administrativo	92,907,572	2,121,272	95,028,844	60,051,262	60,009,063	34,977,582
c2) Personal Médico, Paramédico y afin	529,276,757	16,017,379	545,294,136	332,617,242	332,486,831	212,676,895
D. Seguridad Pública	-	-	-	-	-	-
E. Gastos asociados a la implementación de nuevas leyes federales o reformas a las mismas	-	-	-	-	-	-
e1) Nombre del Programa o Ley 1	-	-	-	-	-	-
e2) Nombre de Programa o Ley 2	-	-	-	-	-	-
F. Sentencias laborales definitivas	-	1,952,832	1,952,832	1,952,832	1,952,832	-
II. Gasto Etiquetado	2,811,918,659	107,430,834	2,919,349,493	1,874,148,541	1,869,138,855	1,045,200,952
A. Personal Administrativo y Servicio Público	-	-	-	-	-	-
B. Magisterio	-	-	-	-	-	-
C. Servicios de Salud	2,811,918,659	107,430,834	2,919,349,493	1,874,148,541	1,869,138,855	1,045,200,952
c1) Personal Administrativo	452,815,982	18,027,636	470,843,618	291,017,420	290,351,242	179,826,198
c2) Personal Médico, Paramédico y afin	2,359,102,677	89,403,198	2,448,505,875	1,583,131,121	1,578,787,613	865,374,754
D. Seguridad Pública	-	-	-	-	-	-
E. Gastos asociados a la implementación de nuevas leyes federales o reformas a las mismas	-	-	-	-	-	-
e1) Nombre del Programa o Ley 1	-	-	-	-	-	-
e2) Nombre de Programa o Ley 2	-	-	-	-	-	-
F. Sentencias laborales definitivas	-	-	-	-	-	-
III. Total del Gasto en Servicios Personales.	3,434,102,988	127,522,318	3,561,625,306	2,268,769,877	2,263,587,581	1,292,855,429



I.S.I. BETHZY CALDERA BORJA
JEFA DEL DEPTO. DE CONTROL PRESUPUESTAL



L.C. MARTHA MUÑOZ FRANCO
SUBDIRECTORA DE RECURSOS FINANCIEROS



L.C. LETICIA QUIROZ ALONSO
DIRECTORA ADMINISTRATIVA



DR. USWALDO PINEDO BARRIOS
DIRECTOR GENERAL DE LOS SSZ