


Información Financiera del 1er. Trimestre Ejercicio 2019
Servicios de Salud de Zacatecas
Estado Analítico del Ejercicio del Presupuesto de Egresos
Clasificación Administrativa
Del 01 de Enero al 31 de Marzo de 2019

Concepto	Egresos					Subejercicio
	Aprobado	Ampliaciones/ Reducciones	Modificado	Devengado	Pagado	
	1	2	3=(1+2)	4	5	
064 Servicios de Salud de Zacatecas	3,481,015,505	520,122,174	4,001,137,679	1,000,523,912	887,308,939	3,000,613,767
Total del Gasto:	3,481,015,505	520,122,174	4,001,137,679	1,000,523,912	887,308,939	3,000,613,767


L.C. MARTHA MUÑOZ FRANCO
SUBDIRECTORA DE RECURSOS FINANCIEROS


C.P. FEDERICO BORREGO ITURBE
DIRECTOR ADMINISTRATIVO


DR. GILBERTO BREÑA CANTU
DIRECTOR GENERAL DE LOS SSZ




Información Financiera del 1er. Trimestre Ejercicio 2019
Servicios de Salud de Zacatecas
Estado Analítico del Ejercicio del Presupuesto de Egresos
Clasificación Económica (por Tipo de Gasto)
Del 01 de Enero al 31 de Marzo de 2019

Concepto	Egresos					Subejercicio
	Aprobado	Ampliaciones/ Reducciones	Modificado	Devengado	Pagado	
	1	2	3=(1+2)	4	5	
1 Gasto Corriente	3,466,510,313	345,187,333	3,811,697,646	879,194,579	841,397,658	2,932,503,067
2 Gasto de Capital	14,505,193	174,934,841	189,440,033	121,329,332	45,911,281	68,110,701
3 Amortización de la Deuda y Disminución de Pasivos	-	-	-	-	-	-
Total del Gasto:	3,481,015,505	520,122,174	4,001,137,679	1,000,523,912	887,308,939	3,000,613,767


 L.C. MARTHA MUÑOZ FRANCO
 SUBDIRECTORA DE RECURSOS FINANCIEROS


 C.P. FEDERICO BORREGO ITURBE
 DIRECTOR ADMINISTRATIVO


 DR. GILBERTO BREÑA CANTÚ
 DIRECTOR GENERAL DE LOS SSZ




Información Financiera del 1er. Trimestre Ejercicio 2019
Servicios de Salud de Zacatecas
Estado Analítico del Ejercicio del Presupuesto de Egresos
Clasificación Funcional (Finalidad y Función)
Del 01 de Enero al 31 de Marzo de 2019

Concepto	Egresos					Subejercicio
	Aprobado	Ampliaciones/ Reducciones	Modificado	Devengado	Pagado	
	1	2	3=(1+2)	4	5	
002 B. Desarrollo Social	3,481,015,505	520,122,174	4,001,137,679	1,000,523,912	887,308,939	3,000,613,767
023 b3) Salud	3,481,015,505	520,122,174	4,001,137,679	1,000,523,912	887,308,939	3,000,613,767
Total del Gasto:	3,481,015,505	520,122,174	4,001,137,679	1,000,523,912	887,308,939	3,000,613,767


 L.C. MARTHA MUÑOZ FRANCO
 SUBDIRECTORA DE RECURSOS FINANCIEROS


 C.P. FEDERICO BORREGO ITURBE
 DIRECTOR ADMINISTRATIVO


 DR. GILBERTO BREÑA CANTU
 DIRECTOR GENERAL DE LOS SSZ

Información Financiera del 1er. Trimestre Ejercicio 2019
Servicios de Salud de Zacatecas
Estado Analítico del Ejercicio del Presupuesto de Egresos
Clasificación por Objeto del Gasto (Capítulo y Concepto)
Del 01 de Enero al 31 de Marzo de 2019


Concepto	Egresos					Subejercicio
	Aprobado	Ampliaciones/ Reducciones	Modificado	Devengado	Pagado	
	1	2	3=(1+2)	4	5	
1000 SERVICIOS PERSONALES	2,508,804,974	72,005,622	2,580,810,596	655,661,335	633,955,691	1,925,149,261
1100 REMUNERACIONES AL PERSONAL DE CARACTER PERMANENTE	881,380,186	-5,517,383	875,862,803	219,137,923	219,137,923	656,724,880
1200 REMUNERACIONES AL PERSONAL DE CARACTER TRANSITORIO	51,589,530	28,141,871	79,731,401	14,487,519	13,729,199	65,243,882
1300 REMUNERACIONES ADICIONALES Y ESPECIALES	618,280,610	22,948,455	641,229,064	183,858,598	183,858,598	457,370,466
1400 SEGURIDAD SOCIAL	180,625,310	30,759,342	211,384,652	72,473,044	51,525,719	138,911,608
1500 OTRAS PRESTACIONES SOCIALES Y ECONOMICAS	709,313,006	-4,326,662	704,986,344	165,589,441	165,589,441	539,396,904
1600 PREVISIONES	-	-	-	-	-	-
1700 PAGO DE ESTIMULOS A SERVIDORES PUBLICOS	67,616,332	-	67,616,332	114,811	114,811	67,501,521
2000 MATERIALES Y SUMINISTROS	521,424,163	150,162,915	671,587,077	103,497,158	97,636,580	568,089,919
2100 MATERIALES DE ADMINISTRACION, EMISION DE DOCUMENTOS Y ARTICULOS OFICIALES	30,437,355	3,924,766	34,362,121	979,019	969,347	33,383,102
2200 ALIMENTOS Y UTENSILIOS	28,897,914	654,010	29,551,924	5,692,005	1,462,550	23,859,919
2300 MATERIAS PRIMAS Y MATS. DE PRODUCCION	11,050	352	11,402	1,151	1,151	10,252
2400 MATERIALES Y ARTICULOS DE CONSTRUCCION Y DE REPARACION	3,186,066	-68,031	3,118,035	668,594	481,018	2,449,441
2500 PRODUCTOS QUIMICOS, FARMACEUTICOS Y DE LABORATORIO	400,281,667	123,671,508	523,953,175	73,659,353	73,524,364	450,293,822
2600 COMBUSTIBLES, LUBRICANTES Y ADITIVOS	24,814,400	-648,292	24,166,108	4,503,341	3,614,611	19,662,767
2700 VESTUARIO, BLANCOS, PRENDAS DE PROTECCION Y ARTICULOS DEPORTIVOS	27,041,065	20,362,517	47,403,581	15,389,194	15,388,986	32,014,387
2900 HERRAMIENTAS, REFACCIONES Y ACCESORIOS MENORES	6,754,646	2,266,086	9,020,731	2,604,501	2,194,553	6,416,230
3000 SERVICIOS GENERALES	407,432,582	118,350,190	525,782,773	112,526,352	105,127,135	413,256,421
3100 SERVICIOS BASICOS	38,041,868	1,355,316	39,397,184	8,700,858	7,941,047	30,696,325
3200 SERVICIOS DE ARRENDAMIENTO	9,886,580	1,299,869	11,186,449	1,788,079	1,150,252	9,398,370
3300 SERVICIOS PROFESIONALES, CIENTIFICOS, TECNICOS Y OTROS SERVICIOS	245,263,870	79,638,195	324,902,065	71,963,084	67,166,007	252,938,982
3400 SERVICIOS FINANCIEROS, BANCARIOS Y COMERCIALES	4,606,548	3,394,963	8,001,511	676,716	676,716	7,324,795
3500 SERVICIOS DE INSTALACION, REPARACION, MANTENIMIENTO Y CONSERVACION	85,469,960	24,201,656	109,671,616	19,105,671	18,101,844	90,565,945
3600 SERVICIOS DE COMUNICACION SOCIAL Y PUBLICIDAD	837,239	2,516,082	3,353,321	1,530,315	1,530,315	1,823,006
3700 SERVICIOS DE TRASLADO Y VIATICOS	15,508,632	871,537	16,380,169	1,330,621	1,309,483	15,049,548
3800 SERVICIOS OFICIALES	1,862,369	1,672,965	3,535,334	1,727,181	1,587,227	1,808,153
3900 OTROS SERVICIOS GENERALES	5,955,516	3,399,606	9,355,123	5,703,827	5,664,243	3,651,296
4000 TRANSFERENCIAS, ASIGNACIONES, SUBSIDIOS Y OTRAS AYUDAS	28,848,593	4,668,607	33,517,200	7,509,734	4,678,253	26,007,466
4100 TRANSFERENCIAS INTERNAS Y ASIGNACIONES AL SECTOR PUBLICO	-	332,943	332,943	-	-	332,943
4300 SUBSIDIOS Y SUBVENCIONES	16,560,081	1,748,333	18,308,414	4,459,153	2,068,753	13,849,262
4400 AYUDAS SOCIALES	12,283,512	2,587,330	14,870,842	3,050,581	2,609,500	11,820,261
4800 DONATIVOS	5,000	-	5,000	-	-	5,000

Información Financiera del 1er. Trimestre Ejercicio 2019
Servicios de Salud de Zacatecas
Estado Analítico del Ejercicio del Presupuesto de Egresos
Clasificación por Objeto del Gasto (Capítulo y Concepto)
Del 01 de Enero al 31 de Marzo de 2019

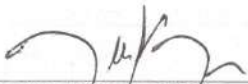
Concepto	Egresos					Subejercicio 6=(3-4)
	Aprobado	Ampliaciones/ Reducciones	Modificado	Devengado	Pagado	
	1	2	3=(1+2)	4	5	
5000 BIENES MUEBLES, INMUEBLES E INTANGIBLES	14,505,193	173,189,644	187,694,837	119,616,030	44,197,979	68,078,807
5100 MOBILIARIO Y EQUIPO DE ADMINISTRACION	3,109,600	13,439,463	16,549,063	7,613,410	1,080,938	8,935,653
5200 MOBILIARIO Y EQUIPO EDUCACIONAL Y RECREATIVO	-	119,047	119,047	35,960	35,960	83,087
5300 EQUIPO E INSTRUMENTAL MEDICO Y DE LABORATORIO	11,395,593	122,634,334	134,029,927	79,701,703	10,955,498	54,328,223
5400 VEHICULOS Y EQUIPO DE TRANSPORTE	-	35,812,158	35,812,158	31,730,000	31,730,000	4,082,158
5600 MAQUINARIA, OTROS EQUIPOS Y HERRAMIENTAS	-	1,162,642	1,162,642	512,957	373,583	649,686
5900 ACTIVOS INTANGIBLES	-	22,000	22,000	22,000	22,000	-
6000 INVERSION PUBLICA	-	1,745,196	1,745,196	1,713,302	1,713,302	31,894
6200 OBRA PUBLICA EN BIENES PROPIOS	-	1,745,196	1,745,196	1,713,302	1,713,302	31,894
9000 DEUDA PUBLICA	-	-	-	-	-	-
9900 ADEUDOS DE EJERC. FISCALES ANTERIORES	-	-	-	-	-	-
Total del Gasto:	3,481,015,505	520,122,174	4,001,137,679	1,000,523,912	887,308,939	3,000,613,767



L.C. MARTHA MUÑOZ FRANCO
SUBDIRECTORA DE RECURSOS FINANCIEROS


C.P. FEDERICO BORREGO ITURBE
DIRECTOR ADMINISTRATIVO


DR. GILBERTO BREÑA CANTU
DIRECTOR GENERAL DE LOS SSZ

Estado Analítico de Ingresos por Rubro de Ingresos	Ingresos					Diferencia
	Estimado	Ampliaciones/ Reducciones	Modificado	Devengado	Recaudado	
	1	2	3=(1+2)	4	5	
INGRESOS POR VENTAS DE BIENES Y SERVICIOS	49,461,875	27,430,450	76,892,325	37,547,969	29,838,599	-19,623,276
INGRESOS POR VENTA DE BIENES Y SERVICIOS DE ORGANISMOS DESCENTRALIZADOS	49,461,875	27,430,450	76,892,325	37,547,969	29,838,599	-19,623,276
INGRESOS DE OPERACIÓN DE ENTIDADES PARAESTATALES EMPRESARIALES	-	-	-	-	-	-
INGRESOS POR VENTA DE BIENES Y SERVICIOS PROD. DEL GOB. CENTRAL	-	-	-	-	-	-
PARTICIPACIONES Y APORTACIONES	2,357,697,011	80,597,182	2,438,294,193	580,890,200	578,845,111	-1,778,851,900
PARTICIPACIONES	-	-	-	-	-	-
APORTACIONES	2,357,697,011	1,208,548	2,358,905,559	550,082,047	549,211,263	-1,808,485,748
CONVENIOS	-	79,388,634	79,388,634	30,808,153	29,633,848	29,633,848
TRANSFERENCIAS, ASIGNACIONES, SUBSIDIOS Y OTRAS AYUDAS	1,073,856,619	226,145,835	1,300,002,454	269,790,464	265,867,240	-807,989,379
TRANSFERENCIAS INTERNAS Y ASIGNACIONES AL SECTOR PÚBLICO	460,898,408	51,287,029	512,185,437	145,780,591	141,857,367	-319,041,042
TRANSFERENCIAS AL RESTO DEL SECTOR PÚBLICO	-	-	-	-	-	-
SUBSIDIOS Y SUBVENCIONES	612,958,211	174,858,806	787,817,017	124,009,873	124,009,873	-488,948,337
AYUDAS SOCIALES	-	-	-	-	-	-
PENSIONES Y JUBILACIONES	-	-	-	-	-	-
TRANSFERENCIAS A FIDEICOMISOS, MANDATOS Y ANÁLOGOS	-	-	-	-	-	-
Total de Ingresos:	3,481,015,505	334,173,467	3,815,188,972	888,228,634	874,550,950	
					Ingresos Excedentes	-2,606,464,555


L.C. MARTHA MUÑOZ FRANCO
SUBDIRECTORA DE RECURSOS FINANCIEROS


C.P. FEDERICO BORREGO ITURBE
DIRECTOR ADMINISTRATIVO



DR. GILBERTO BREÑA CANTU
DIRECTOR GENERAL DE LOS SSZ

Información Financiera del 1er. Trimestre Ejercicio 2019
Servicios de Salud de Zacatecas
Estado Analítico de Ingresos
Del 01 de Enero al 31 de Marzo de 2019

Estado Analítico de Ingresos por Fuente de Financiamiento	Ingresos					Diferencia
	Estimado	Ampliaciones/ Reducciones	Modificado	Devengado	Recaudado	
	1	2	3=(1+2)	4	5	
						6=(5-1)
INGRESOS DEL GOBIERNO	3,431,553,630	306,743,017	3,738,296,647	850,680,664	844,712,351	-2,586,841,279
IMPUESTOS	-	-	-	-	-	-
CONTRIBUCIONES DE MEJORAS	-	-	-	-	-	-
PRODUCTOS	-	-	-	-	-	-
CORRIENTE	-	-	-	-	-	-
CAPITAL	-	-	-	-	-	-
APROVECHAMIENTOS	-	-	-	-	-	-
CORRIENTE	-	-	-	-	-	-
CAPITAL	-	-	-	-	-	-
PARTICIPACIONES Y APORTACIONES	2,357,697,011	80,597,182	2,438,294,193	580,890,200	578,845,111	-1,778,851,900
TRANSFERENCIAS, ASIGNACIONES, SUBSIDIOS Y OTRAS AYUDAS	1,073,856,619	226,145,835	1,300,002,454	269,790,464	265,867,240	-807,989,379
INGRESOS DE ORGANISMOS Y EMPRESAS	49,461,875	27,430,450	76,892,325	37,547,969	29,838,599	-19,623,276
CUOTAS Y APORTACIONES DE SEGURIDAD SOCIAL	-	-	-	-	-	-
INGRESOS POR VENTAS DE BIENES Y SERVICIOS	49,461,875	27,430,450	76,892,325	37,547,969	29,838,599	-19,623,276
TRANSFERENCIAS, ASIGNACIONES, SUBSIDIOS Y OTRAS AYUDAS	-	-	-	-	-	-
INGRESOS DERIVADOS DE FINANCIAMIENTO						
INGRESOS DERIVADOS DE FINANCIAMIENTO	-	-	-	-	-	-
Total de Ingresos	3,481,015,505	334,173,467	3,815,188,972	888,228,634	874,550,950	
					Ingresos Excedentes	-2,606,464,555


L.C. MARTHA MUÑOZ FRANCO
SUBDIRECTORA DE RECURSOS FINANCIEROS

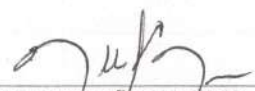

C.P. FEDERICO BORREGO ITURBE
DIRECTOR ADMINISTRATIVO


DR. GILBERTO BREÑA CANTU
DIRECTOR GENERAL DE LOS SSZ




Información Financiera del 1er. Trimestre Ejercicio 2019
Servicios de Salud de Zacatecas
Estado Analítico del Ejercicio del Presupuesto de Egresos
Clasificación por Fuente de Financiamiento
Del 01 de Enero al 31 de Marzo de 2019

Concepto	Egresos					Subejercicio
	Aprobado	Ampliaciones/ Reducciones	Modificado	Devengado	Pagado	
	1	2	3=(1+2)	4	5	
1 Recursos Fiscales	-	-	-	-	-	-
2 Financiamientos Internos	-	-	-	-	-	-
3 Financiamientos Externos	-	-	-	-	-	-
4 Ingresos Propios	49,461,875	77,331,201	126,793,076	48,701,640	43,519,155	78,091,436
5 Recursos Federales	2,970,655,222	387,926,311	3,358,581,533	786,550,636	700,173,905	2,572,030,897
6 Recursos Estatales	460,898,408	54,864,661	515,763,070	165,271,636	143,615,879	350,491,434
7 Otros Recursos	-	-	-	-	-	-
Total del Gasto:	3,481,015,505	520,122,174	4,001,137,679	1,000,523,912	887,308,939	3,000,613,767


 L.C. MARTHA MUÑOZ FRANCO
 SUBDIRECTORA DE RECURSOS FINANCIEROS


 C.P. FEDERICO BORREGO ITURBE
 DIRECTOR ADMINISTRATIVO
 Presupuestaria / 10


 DR. GILBERTO BREÑA CANTU
 DIRECTOR GENERAL DE LOS SSZ



Información Financiera del 1er. Trimestre Ejercicio 2019

Servicios de Salud de Zacatecas


Endeudamiento Neto

Del 01 de Enero al 31 de Marzo de 2019

Identificación de Crédito o Instrumento	Contratación / Colocación	Amortización	Endeudamiento
	A	B	C
Créditos Bancarios			
NO APLICA			
Total Créditos Bancarios	-	-	-
Otros Instrumentos de Deuda			
Total Otros Instrumentos de Deuda	-	-	-
TOTAL	-	-	-


 L.C. MARTHA MUÑOZ FRANCO
 SUBDIRECTORA DE RECURSOS FINANCIEROS



 C.F. FEDERICO BORREGO ITURBE
 DIRECTOR ADMINISTRATIVO
 Presupuestaria / 8


 DR. GILBERTO BREÑA CANTU
 DIRECTOR GENERAL DE LOS SSZ

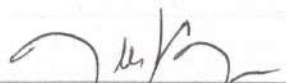
Identificación de Crédito o Instrumento	Devengado	Pagado
Créditos Bancarios		
NO APLICA		
<p style="text-align: left;">Total de Intereses de Créditos Bancarios</p>		
Otros Instrumentos de Deuda		
<p style="text-align: left;">Total de Intereses de Otros Instrumentos de Deuda</p>		
<p style="text-align: center;">TOTAL</p>		


L.C. MARTHA MUÑOZ FRANCO
SUBDIRECTORA DE RECURSOS FINANCIEROS


C.P. FEDERICO BORREGO ITURBE
DIRECTOR ADMINISTRATIVO
Presupuestaria / 9


DR. GILBERTO BREÑA CANTU
DIRECTOR GENERAL DE LOS SSZ

Concepto	Egresos					Subejercicio 6 = (3 - 4)
	Aprobado	Ampliaciones/ Reducciones	Modificado	Devengado	Pagado	
	1	2	3 = (1 + 2)	4	5	
Programas Presupuestarios	3,481,015,505	520,122,174	4,001,137,679	1,000,523,912	887,308,939	3,000,613,767
Subsidios: Sector Social y Privado o Entidades Federativas y Municipios	612,958,211	270,556,570	883,514,781	249,114,384	173,240,439	634,400,397
S Sujetos a Reglas de Operación	-	35,382,033	35,382,033	17,716,024	16,757,704	17,666,009
U Otros Subsidios	612,958,211	235,174,537	848,132,748	231,398,361	156,482,735	616,734,387
Desempeño de las Funciones	49,461,875	118,382,495	167,844,370	38,085,992	32,896,362	129,758,378
E Prestación de Servicios Públicos	49,461,875	82,874,072	132,335,947	35,304,912	30,115,282	97,031,034
B Provisión de Bienes Públicos	-	-	-	-	-	-
P Planeación, seguimiento y evaluación de políticas públicas	-	35,097,385	35,097,385	2,370,042	2,370,042	32,727,344
F Promoción y fomento	-	-	-	-	-	-
G Regulación y supervisión	-	411,038	411,038	411,038	411,038	-
A Funciones de las Fuerzas Armadas (Únicamente Gobierno Federal)	-	-	-	-	-	-
R Específicos	-	-	-	-	-	-
K Proyectos de Inversión	-	-	-	-	-	-
Administrativos y de Apoyo	-	-	-	-	-	-
Apoyo al proceso presupuestario y para mejorar la eficiencia institucional	-	-	-	-	-	-
M institucional	-	-	-	-	-	-
O Apoyo a la función pública y al mejoramiento de la gestión	-	-	-	-	-	-
W Operaciones ajenas	-	-	-	-	-	-
Compromisos	-	-	-	-	-	-
L Obligaciones de cumplimiento de resolución jurisdiccional	-	-	-	-	-	-
N Desastres Naturales	-	-	-	-	-	-
Obligaciones	-	-	-	-	-	-
J Pensiones y jubilaciones	-	-	-	-	-	-
T Aportaciones a la seguridad social	-	-	-	-	-	-
Y Aportaciones a fondos de estabilización	-	-	-	-	-	-
Z Aportaciones a fondos de inversión y reestructura de pensiones	-	-	-	-	-	-
Programas de Gasto Federalizado (Gobierno Federal)	2,818,595,419	131,183,109	2,949,778,528	713,323,535	681,172,138	2,236,454,993
I Gasto Federalizado	2,357,697,011	76,318,447	2,434,015,458	548,051,899	537,556,259	1,885,963,559
C Participaciones a entidades federativas y municipios	460,898,408	54,864,661	515,763,070	165,271,636	143,615,879	350,491,434
Adeudos de ejercicios fiscales anteriores	-	-	-	-	-	-
Costo financiero, deuda o apoyos a deudores y ahorradores de la banca	-	-	-	-	-	-
Sin Clasificar	-	-	-	-	-	-
Total del Gasto	3,481,015,505	520,122,174	4,001,137,679	1,000,523,912	887,308,939	3,000,613,767


L.C. MARTHA MUÑOZ FRANCO
SUBDIRECTORA DE RECURSOS FINANCIEROS


C.P. FEDERICO BORREGO ITURBE
DIRECTOR ADMINISTRATIVO


DR. GILBERTO BREÑA CANTU
DIRECTOR GENERAL DE LOS SSZ

Información Financiera del 1er. Trimestre Ejercicio 2019
Servicios de Salud de Zacatecas
Indicadores de Postura Fiscal
Del 01 de Enero al 31 de Marzo de 2019


Concepto	Estimado	Devengado	Pagado
I. Ingresos Presupuestarios (I=1+2)	3,481,015,505	888,228,634	874,550,950
1. Ingresos del Gobierno de la Entidad Federativa	3,481,015,505	888,228,634	874,550,950
2. Ingresos del Sector Paraestatal.	-	-	-
II. Egresos Presupuestarios (II=3+4)	3,481,015,505	1,000,523,912	887,308,939
3. Egresos del Gobierno de la Entidad Federativa	3,481,015,505	1,000,523,912	887,308,939
4. Egresos del Sector Paraestatal	-	-	-
III. Balance presupuestario (Superávit o Déficit) (III=I-II)	-	-112,295,278	-12,757,989

Concepto	Estimado	Devengado	Pagado
III. Balance Presupuestario (Superávit o Déficit)	-	-112,295,278	-12,757,989
IV. Intereses, Comisiones y Gastos de la Deuda.	-	-	-
V. Balance Primario (Superávit o Déficit) (V=III-IV)	-	-112,295,278	-12,757,989

Concepto	Estimado	Devengado	Pagado
A. Financiamiento	-	-	-
B. Amortización de la deuda	-	-	-
C. Endeudamiento ó desendeudamiento (C=A-B)	-	-	-

1 Para Ingresos se reportan los ingresos recaudados; para egresos se reportan los egresos pagados


L.C. MARTHA MUÑOZ FRANCO
SUBDIRECTORA DE RECURSOS FINANCIEROS


C.P. FEDERICO BORREGO ITURBE
DIRECTOR ADMINISTRATIVO


DR. GILBERTO BREÑA CANTU
DIRECTOR GENERAL DE LOS SSZ