



SERVICIOS DE
SALUD
TRABAJEMOS DIFERENTE

V. FORMATOS DE L.D.F



Cuenta Pública 2017
Estado de Situación Financiera Detallado - LDF
Al 31 de diciembre de 2017 y 31 de diciembre de 2016
(Pesos)
Servicios de Salud de Zacatecas

CONCEPTO	Año		CONCEPTO	Año	
	2017	2016		2017	2016
ACTIVO			PASIVO		
<i>Activo Circulante</i>			<i>Pasivo Circulante</i>		
a. Efectivo y Equivalentes	304,199,653	307,647,653	a. Cuentas por Pagar a Corto Plazo	365,716,652	240,567,896
a1) Efectivo	0	0	a1) Servicios Personales por Pagar a Corto Plazo	18,730,300	0
a2) Bancos/Tesorería	243,581,171	224,709,911	a2) Proveedores por Pagar a Corto Plazo	185,670,059	75,462,256
a3) Bancos/Dependencias y Otros	0	0	a3) Contratistas por Obras Públicas por Pagar a Corto Plazo	4,383,285	1,374,730
a4) Inversiones Temporales (Hasta 3 meses)	60,616,482	82,937,741	a4) Participaciones y Aportaciones por Pagar a Corto Plazo	0	0
a5) Fondos con Afectación Específica	0	0	a5) Transferencias Otorgadas por Pagar a Corto Plazo	0	0
a6) Depósitos de Fondos de Terceros en Garantía y/o Administración	0	0	a6) Intereses, Comisiones y Otros Gastos de la Deuda Pública por Pagar a	0	0
a7) Otros Efectivos y Equivalentes	0	0	a7) Retenciones y Contribuciones por Pagar a Corto Plazo	83,073,232	78,879,614
b. Derechos a Recibir Efectivo o Equivalentes	92,429,980	6,392,760	a8) Devoluciones de la Ley de Ingresos por Pagar a Corto Plazo	0	0
b1) Inversiones Financieras de Corto Plazo	0	0	a9) Otras Cuentas por Pagar a Corto Plazo	73,642,645	84,851,290
b2) Cuentas por Cobrar a Corto Plazo	72,593,796	2,149,610	b. Documentos por Pagar a Corto Plazo	0	0
b3) Deudores Diversos por Cobrar a Corto Plazo	19,449,978	2,657,344	b1) Documentos Comerciales por Pagar a Corto Plazo	0	0
b4) Ingresos por Recuperar a Corto Plazo	0	0	b2) Documentos con Contratistas por Obras Públicas por Pagar a Corto Plazo	0	0
b5) Deudores por Anticipos de la Tesorería a Corto Plazo	386,237	1,585,906	b3) Otros Documentos por Pagar a Corto Plazo	0	0
b6) Préstamos Otorgados a Corto Plazo	0	0	c. Porción a Corto Plazo de la Deuda Pública a Largo Plazo	0	0
b7) Otros Derechos a Recibir Efectivo o Equivalentes a Corto Plazo	0	0	c1) Porción a Corto Plazo de la Deuda Pública	0	0
c. Derechos a Recibir Bienes o Servicios	33,411,669	2,600,197	c2) Porción a Corto Plazo de Arrendamiento Financiero	0	0
c1) Anticipo a Proveedores por Adquisición de Bienes y Prestación de Servicios a Corto	831,579	922,171	d. Títulos y Valores a Corto Plazo	0	0
c2) Anticipo a Proveedores por Adquisición de Bienes Inmuebles y Muebles a Corto Plazo	0	0	e. Pasivos Diferidos a Corto Plazo	0	0
c3) Anticipo a Proveedores por Adquisición de Bienes Intangibles a Corto Plazo	0	0	e1) Ingresos Cobrados por Adelantado a Corto Plazo	0	0
c4) Anticipo a Contratistas por Obras Públicas a Corto Plazo	32,580,090	1,678,025	e2) Intereses Cobrados por Adelantado a Corto Plazo	0	0
c5) Otros Derechos a Recibir Bienes o Servicios a Corto Plazo	0	0	e3) Otros Pasivos Diferidos a Corto Plazo	0	0
d. Inventarios	0	0	f. Fondos y Bienes de Terceros en Garantía y/o Administración a	0	0
d1) Inventario de Mercancías para Venta	0	0	f1) Fondos en Garantía a Corto Plazo	0	0
d2) Inventario de Mercancías Terminadas	0	0	f2) Fondos en Administración a Corto Plazo	0	0
d3) Inventario de Mercancías en Proceso de Elaboración	0	0	f3) Fondos Contingentes a Corto Plazo	0	0
d4) Inventario de Materias Primas, Materiales y Suministros para Producción	0	0	f4) Fondos de Fideicomisos, Mandatos y Contratos Análogos a Corto Plazo	0	0
d5) Bienes en Tránsito	0	0	f5) Otros Fondos de Terceros en Garantía y/o Administración a Corto Plazo	0	0
e. Almacenes	221,735,374	161,534,839	f6) Valores y Bienes en Garantía a Corto Plazo	0	0
f. Estimación por Pérdida o Deterioro de Activos Circulantes	0	0	g. Provisiones a Corto Plazo	0	0
f1) Estimaciones para Cuentas Incobrables por Derechos a Recibir Efectivo o Equivalentes	0	0	g1) Provisión para Demandas y Juicio a Corto Plazo	0	0
f2) Estimación por Deterioro de Inventarios	0	0	g2) Provisión para Contingencias a Corto Plazo	0	0
g. Otros Activos Circulantes	0	0	g3) Otras Provisiones a Corto Plazo	0	0
g1) Valores en Garantía	0	0	h. Otros Pasivos a Corto Plazo	0	0
g2) Bienes en Garantía (excluye depósitos de fondos)	0	0	h1) Ingresos por Clasificar	0	0
g3) Bienes Derivados de Embargos, Decomisos, Asaguramientos y Dación en Pago	0	0	h2) Recaudación por Participar	0	0
g4) Adquisición con Fondos de Terceros	0	0	h3) Otros Pasivos Circulantes	0	0
IIA. Total de Activos Circulantes	651,776,677	478,175,440	IIA. Total de Pasivos Circulantes	365,716,652	240,567,896
<i>Activo No Circulante</i>			<i>Pasivo No Circulante</i>		
a. Inversiones Financieras a Largo Plazo	0	0	a. Cuentas por Pagar a Largo Plazo	0	0
b. Derechos a Recibir Efectivo o Equivalentes a Largo Plazo	0	0	b. Documentos por Pagar a Largo Plazo	0	0
c. Bienes Inmuebles, Infraestructura y Construcciones en Proceso	1,581,007,821	1,551,603,876	c. Deuda Pública a Largo Plazo	0	0
d. Bienes Muebles	1,811,727,015	1,784,430,448	d. Pasivos Diferidos a Largo Plazo	0	0
e. Activos Intangibles	2,855,364	2,076,897	e. Fondos y Bienes de Terceros en Garantía y/o en Administración a	0	0
f. Depreciación, Deterioro y Amortización Acumulada de Bienes	(841,193,291)	(713,807,018)	f. Provisiones a Largo Plazo	0	0
g. Activos Diferidos	0	0	II.B Total de Pasivos No Circulantes	0	0
h. Estimación por Pérdida o Deterioro de Activos no Circulantes	0	0	II. Total del Pasivo	365,716,652	240,567,896
i. Otros Activos no Circulantes	0	0	HACIENDA PÚBLICA/ PATRIMONIO		
II.B. Total de Activos No Circulantes	2,554,396,909	2,604,304,203	III.A Hacienda Pública/Patrimonio Contribuido	0	0
I. Total del Activo	3,206,173,585	3,082,479,652	a. Aportaciones	0	0
			b. Donaciones de Capital	0	0
			c. Actualización de la Hacienda Pública / Patrimonio	0	0
			III.B. Hacienda Pública/Patrimonio Generado	2,840,456,934	2,841,911,756
			a. Resultados del Ejercicio (Ahorro / Desahorro)	43,285,147	-177,427,800
			b. Resultados de Ejercicios Anteriores	3,130,547,184	3,316,974,985
			c. Revalúos	-10,874,132	0
			d. Reservas	0	0
			e. Rectificaciones de Resultados de Ejercicios Anteriores	-331,501,265	-297,035,429
			III.C. Exceso o Insuficiencia en la Actualización de la Hacienda	0	0
			a. Resultado por Posición Monetaria	0	0
			b. Resultado por Tenencia de Activos no Monetarios	0	0
			III Total Hacienda Pública/ Patrimonio	2,840,456,934	2,841,911,756
			IV Total del Pasivo y Hacienda Pública / Patrimonio	3,206,173,585	3,082,479,652



Cuenta Pública 2017
Estado de Situación Financiera Detallado - LDF
Al 31 de diciembre de 2017 y 31 de diciembre de 2016
(Pesos)
Servicios de Salud de Zacatecas



L.C. MARTHA MUÑOZ FRANCO
SUBDIRECTORA DE RECURSOS FINANCIEROS



L.C. MIGUEL ANGEL FLORES SAMAN
DIRECTOR ADMINISTRATIVO



C. JAIME CORTÉS NAVÍA
DIRECTOR DE PLANEACIÓN



DR. GILBERTO BREÑA CANTU
DIRECTOR GENERAL DE LOS SSZ



Cuenta Pública 2017
Informe Analítico de la Deuda y Otros Pasivos - LDF
Del 1 de enero al 31 de diciembre de 2017

(Pesos)
Servicios de Salud de Zacatecas

Denominación de las Deuda Pública y Otros Pasivos	Saldo al 31 de diciembre de 2016	Disposiciones del Periodo	Amortizaciones del Periodo	Revaluaciones, Reclasificaciones y Otros Ajustes	Saldo Final del Periodo	Pago de Intereses del Periodo	Pago de Comisiones y demás costos asociados durante el Periodo
1. Deuda Pública (1=A+B)	0	0	0	0	0	0	0
A. Corto Plazo	0				0	0	0
Instituciones de Crédito	0				0		
Títulos y Valores	0				0		
Arrendamientos Financieros	0				0		
B. Largo Plazo	0				0	0	0
Instituciones de Crédito	0				0		
Instituciones de Crédito	0				0		
Títulos y Valores	0				0		
Arrendamientos Financieros	0				0		
2. Otros Pasivos	0				0		
3. Total de la Deuda Pública y Otros Pasivos	0	0	0	0	0	0	0
4. Deuda Contingente ¹ (Informativo)	0	0	0	0	0	0	0
A. Deuda Contingente 1							
B. Deuda Contingente 2							
C. Deuda Contingente XX							
5. Valor de Instrumentos Bono Cupón Cero ² (Informativo)	0	0	0	0	0	0	0
A. Instrumento Bono Cupón 1							
B. Instrumento Bono Cupón 2							
C. Instrumento Bono Cupón Cero XX							

NO APLICA

L.C. MARTHA MUÑOZ FRANCO
 SUBDIRECTORA DE RECURSOS FINANCIEROS

L.C. MIGUEL ANGEL FLORES SAMAN
 DIRECTOR ADMINISTRATIVO

C. JAIME CORTÉS NAVÍA
 DIRECTOR DE PLANEACIÓN

DR. GILBERTO BREÑA CANTU
 DIRECTOR GENERAL DE LOS SSZ



Cuenta Pública 2017
Obligaciones a Corto Plazo - LDF
Del 1 de enero al 31 de diciembre de 2017

(Pesos)

Servicios de Salud de Zacatecas

Obligaciones a Corto Plazo	Monto Contratado	Plazo Pactado	Tasa de Interés	Comisiones y Costos Relacionados	Pago de Comisiones y demás costos
6. Obligaciones a Corto Plazo (Informativo)	0	0	0	0	0
A. Crédito 1	0	0	0	0	0
B. Crédito 2	0	0	0	0	0
C. Crédito XX	0	0	0	0	0

NO APLICA


 L.C. MARTHA MUÑOZ FRANCO
 SUBDIRECTORA DE RECURSOS FINANCIEROS


 L.C. MIGUEL ANGEL FLORES SAMAN
 DIRECTOR ADMINISTRATIVO


 C. JAIME CORTÉS NAVIA
 DIRECTOR DE PLANEACIÓN


 DR. GILBERTO BREÑA CANTU
 DIRECTOR GENERAL DE LOS SSZ



Cuenta Publica 2017
Informe Analítico de Obligaciones Diferentes de Financiamientos - LDF
Del 1 de enero al 31 de diciembre de 2017

(Pesos)

Servicios de Salud de Zacatecas

Denominación de las Obligaciones Diferentes de Financiamientos	Fecha de Contrato	Fecha de Inicio de operación del Proyecto	Fecha de Vencimiento	Monto de la Inversión pactado	Plazo pactado	Monto promedio mensual del pago de la contraprestación	Monto promedio mensual del pago de la contraprestación correspondiente al pago de inversión	Monto pagado de la Inversión al 31 de diciembre de 2016	Monto pagado de la Inversión Actualizado al 31 de diciembre de 2017	Saldo pendiente por pagar de la Inversión al 31 de diciembre de 2016
A. Asociaciones Público Privadas				0		0	0	0	0	0
a) APP 1										
b) APP 2										
c) APP 3										
d) APP XX										
B. Otros Instrumentos										
a) Otro Instrumento 1										
b) Otro Instrumento 2										
c) Otro Instrumento 3										
d) Otro Instrumento XX										
C. Total de Obligaciones Diferentes de Financiamiento				0		0	0	0	0	0

NO APLICA


 L.C. MARTHA MUÑOZ FRANCO
 SUBDIRECTORA DE RECURSOS FINANCIEROS


 L.C. MIGUEL ANGEL FLORES SAMAN
 DIRECTOR ADMINISTRATIVO


 C. JAIME CORTÉS NAVIA
 DIRECTOR DE PLANEACIÓN


 DR. GILBERTO BREÑA CANTU
 DIRECTOR GENERAL DE LOS SSZ



Cuenta Pública 2017
 Servicios de Salud de Zacatecas
 Balance Presupuestario - LDF
 Del 1 de enero al 31 de diciembre 2017

Concepto	Estimado/ Aprobado (d)	Devengado	Recaudado/ Pagado
A. Ingresos Totales (A = A1+A2+A3)	2,721,300,093	3,792,991,693	3,719,942,387
A1. Ingresos de Libre Disposición	44,462,591	125,103,025	101,938,091
A2. Transferencias Federales Etiquetadas	2,676,837,502	3,667,888,668	3,618,004,298
A3. Financiamiento Neto	0	0	0
B. Egresos Presupuestarios¹ (B = B1+B2)	2,721,300,093	3,607,927,831	3,402,113,676
B1. Gasto No Etiquetado (sin incluir Amortización de la Deuda Pública)	44,462,591	72,921,608	34,316,166
B2. Gasto Etiquetado (sin incluir Amortización de la Deuda Pública)	2,676,837,502	3,535,006,223	3,367,797,510
C. Remanentes del Ejercicio Anterior (C = C1 + C2)	0	289,522,603	262,817,827
C1. Remanentes de Ingresos de Libre Disposición aplicados en el periodo	0	45,375,993	33,862,587
C2. Remanentes de Transferencias Federales Etiquetadas aplicados en el periodo	0	244,146,610	228,955,240
I. Balance Presupuestario (I = A - B + C)	-	474,586,465	580,646,538
II. Balance Presupuestario sin Financiamiento Neto (II = I - A3)	-	474,586,465	580,646,538
III. Balance Presupuestario sin Financiamiento Neto y sin Remanentes del Ejercicio Anterior (III = II - C)	-	185,063,862	317,828,711

Concepto	Aprobado	Devengado	Pagado
E. Intereses, Comisiones y Gastos de la Deuda (E = E1+E2)	-	-	-
E1. Intereses, Comisiones y Gastos de la Deuda con Gasto No Etiquetado	-	-	-
E2. Intereses, Comisiones y Gastos de la Deuda con Gasto Etiquetado	0	0	0
IV. Balance Primario (IV= III + E)	-	185,063,862	317,828,711

Concepto	Estimado/ Aprobado (d)	Devengado	Recaudado/ Pagado
F. Financiamiento (F = F1 + F2)	0	0	0
F1. Financiamiento con Fuente de Pago de Ingresos de Libre Disposición	-	-	0
F2. Financiamiento con Fuente de Pago de Transferencias Federales Etiquetadas	0	0	0
G. Amortización de la Deuda (G = G1 + G2)	0	0	0
G1. Amortización de la Deuda Pública con Gasto No Etiquetado	-	-	-
G2. Amortización de la Deuda Pública con Gasto Etiquetado	0	0	0
A3. Financiamiento Neto (A3 = F - G)	0	-	-



Cuenta Pública 2017
 Servicios de Salud de Zacatecas
 Balance Presupuestario - LDF
 Del 1 de enero al 31 de diciembre de 2017

Concepto	Estimado/ Aprobado (d)	Devengado	Recaudado/ Pagado
A1. Ingresos de Libre Disposición	44,462,591	125,103,025	101,938,091
A3. Financiamiento Neto con Fuente de Pago de Ingresos de Libre Disposición (A3. 1 = F1 - G1)	0	0	0
F1. Financiamiento con Fuente de Pago de Ingresos de Libre Disposición	-	-	0
G1. Amortización de la Deuda Pública con Gasto No Etiquetado	0	0	0
B1. Gasto No Etiquetado (sin incluir Amortización de la Deuda Pública)	44,462,591	72,921,608	34,316,166
C1. Remanentes de Ingresos de Libre Disposición aplicados en el periodo	0	0	0
V. Balance Presupuestario de Recursos Disponibles (V= A1 + A3.1 - B1 + C1)	-	52,181,417	67,621,925
VI. Balance Presupuestario de Recursos Disponibles sin Financiamiento Neto (VI = V - A3.1)	-	52,181,417	67,621,925

Concepto	Estimado/ Aprobado (d)	Devengado	Recaudado/ Pagado
A2. Transferencias Federales Etiquetadas	2,676,837,502	3,667,888,668	3,618,004,296
A3.2 Financiamiento Neto con Fuente de Pago de Transferencias Federales Etiquetadas (A3. 2 = F2 - G2)	-	-	-
F2. Financiamiento con Fuente de Pago de Transferencias Federales Etiquetadas	0	0	0
G2. Amortización de la Deuda Pública con Gasto Etiquetado	0	0	0
B2. Gasto Etiquetado (sin incluir Amortización de la Deuda Pública)	2,676,837,502	3,535,006,223	3,367,797,510
C2. Remanentes de Transferencias Federales Etiquetadas aplicados en el periodo	0	0	0
VII. Balance Presupuestario de Recursos Etiquetados (VII = A2 + A3.2 - B2 + C2)	-	132,882,445	250,206,786
VIII. Balance Presupuestario de Recursos Etiquetados sin Financiamiento Neto (VIII = VII - A3.2)	-	132,882,445	250,206,786


 L.C. MARTHA MUÑOZ FRANCO
 SUBDIRECTORA DE RECURSOS FINANCIEROS


 L.C. MIGUEL ANGEL FLORES SAMAN
 DIRECTOR ADMINISTRATIVO


 C. JAIME CORTÉS NAVIA
 DIRECTOR DE PLANEACIÓN


 DR. GILBERTO BRENA CANTU
 DIRECTOR GENERAL DE LOS SSZ

Concepto	Ingreso					Diferencia (6 = 5 - 1)
	Estimado (d)	Ampliaciones y Reducciones	Modificado	Devengado	Recaudado	
	(1)	(2)	(3= 1 + 2)	(4)	(5)	
Ingresos de Libre Disposición						
A. Impuestos	-	-	-	-	-	-
B. Cuotas y Aportaciones de Seguridad Social	-	-	-	-	-	-
C. Contribuciones de Mejoras	-	-	-	-	-	-
D. Derechos	-	-	-	-	-	-
E. Productos	-	-	-	-	-	-
F. Aprovechamientos	-	-	-	-	-	-
G. Ingresos por Ventas de Bienes y Servicios	44,462,591	33,127,568	77,590,159	77,590,159	76,614,805	32,152,214
H. Participaciones y Aportaciones	-	-	-	-	-	-
h1) Fondo General de Participaciones	-	-	-	-	-	-
h2) Fondo de Fomento Municipal	-	-	-	-	-	-
h3) Fondo de Fiscalización y Recaudación	-	-	-	-	-	-
h4) Fondo de Compensación	-	-	-	-	-	-
h5) Fondo de Extracción de Hidrocarburos	-	-	-	-	-	-
h6) Impuesto Especial Sobre Producción y Servicios	-	-	-	-	-	-
h7) 0.136% de la Recaudación Federal Participables	-	-	-	-	-	-
h8) 3.17% Sobre Extracción de Petróleo	-	-	-	-	-	-
h9) Gasolinas y Diesel	-	-	-	-	-	-
h10) Fondo de Impuesto Sobre la Renta	-	-	-	-	-	-
h11) Fondo de Estabilización de los Ingresos de las Entidades Federativas	-	-	-	-	-	-
I. Incentivos Derivados de Colaboración Fiscal	-	-	-	-	-	-
i1) Tenencia o Uso de Vehículos	-	-	-	-	-	-
i2) Fondo de Compensación ISAN	-	-	-	-	-	-
i3) Impuesto Sobre Automóviles Nuevos	-	-	-	-	-	-
i4) Fondo de Compensación de Repacos-Intermedios	-	-	-	-	-	-
i5) Otros Incentivos Económicos	-	-	-	-	-	-
J. Transferencias	-	-	-	-	-	-
K. Convenios	-	43,962,238	43,962,238	47,512,866	25,323,286	25,323,286
k1) Otros Convenios y Subsidios	-	43,962,238	43,962,238	47,512,866	25,323,286	25,323,286
L. Otros Ingresos de Libre Disposición	-	-	-	-	-	-
l1) Participaciones en Ingresos Locales	-	-	-	-	-	-
l2) Otros Ingresos de Libre Disposición	-	-	-	-	-	-
I. Total de Ingresos de Libre Disposición	44,462,591	77,089,806	121,552,397	125,103,025	101,938,091	57,475,500
Ingresos Excedentes de Ingresos de Libre Disposición						


L.C. MARTHA MUÑOZ FRANCO
SUBDIRECTORA DE RECURSOS FINANCIEROS


L.C. MIGUEL ANGEL FLORES SAMAN
DIRECTOR ADMINISTRATIVO


C. JAIME CORTÉS NAVIA
DIRECTOR DE PLANEACIÓN


DR. GILBERTO BREÑA CANTU
DIRECTOR GENERAL DE LOS SSZ

Concepto	Ingreso					Diferencia (6 = 5 - 1)
	Estimado (d)	Ampliaciones y Reducciones	Modificado	Devengado	Recaudado	
	(1)	(2)	(3= 1+2)	(4)	(5)	
Transferencias Federales Etiquetadas						
A. Aportaciones	2,063,224,740	149,871,797	2,203,096,537	2,203,096,537	2,203,096,537	149,871,797
a1) Fondo de Aportaciones para la Nómina Educativa y Gasto Operativo	-	-	-	-	-	-
a2) Fondo de Aportaciones para los Servicios de Salud	2,053,224,740	149,871,797	2,203,096,537	2,203,096,537	2,203,096,537	149,871,797
a3) Fondo de Aportaciones para la Infraestructura Social	-	-	-	-	-	-
a4) Fondo de Aport. p/Fortalecimiento de los Municipios y las Demarcaciones Territoriales del DF	-	-	-	-	-	-
a5) Fondo de Aportaciones Múltiples	-	-	-	-	-	-
a6) Fondo de Aportaciones para la Educación Tecnológica y de Adultos	-	-	-	-	-	-
a7) Fondo de Aportaciones p/Seguridad Pública de los Estados y del DF	-	-	-	-	-	-
a8) Fondo de Aportaciones P/Fortalecimiento de las Entidades Federativas	-	-	-	-	-	-
B. Convenios	192,705,024	496,208,396	688,913,420	692,869,777	663,658,994	470,953,969
b1) Convenios de Protección Social en Salud	-	583,288,498	583,288,498	587,244,864	558,034,080	558,034,080
b2) Convenios de Descentralización	-	-	-	-	-	-
b3) Convenios de Reasignación	136,561,571	136,561,571	-	-	-	136,561,571
b4) Otros Convenios y Subsidios	56,143,453	49,481,469	105,624,923	105,624,913	105,624,913	49,481,460
C. Fondos Distintos de Aportaciones						
c1) Fondo para Entidades Federativas y Municipios: Productos de Hidrocarburos	-	-	-	-	-	-
c2) Fondo Minero	-	-	-	-	-	-
D. Transferencias, Subsidios y Subvenciones, Pensiones y Jubilaciones	430,907,738	349,291,411	780,199,149	771,922,354	751,248,766	320,341,028
E. Otras Transferencias Federales Etiquetadas						
II. Total de Transferencias Federales Etiquetadas	2,676,837,502	995,371,603	3,672,209,106	3,667,888,668	3,618,004,296	941,166,794
III. Ingresos Derivados de Financiamientos						
A. Ingresos Derivados de Financiamientos						
IV. Total de Ingresos	2,721,300,093	1,072,461,409	3,793,761,502	3,792,991,693	3,719,942,387	998,642,293
Datos Informativos:						
1. Ingresos Derivados de Financiamientos con Fuente de Pago de Ingresos de Libre Disposición						
2. Ingresos Derivados de Financiamientos con Fuente de Pago de Transferencias Federales Etiquetadas						
3. Ingresos Derivados de Financiamientos (3=1+2)						

L.C. MARTHA MUÑOZ FRANCO
 SUBDIRECTORA DE RECURSOS FINANCIEROS

L.C. MIGUEL ANGEL FLORES SAMAN
 DIRECTOR ADMINISTRATIVO

C. JAIME CORTÉS-NAVIA
 DIRECTOR DE PLANEACIÓN

DR. GILBERTO BREÑA CANTU
 DIRECTOR GENERAL DE LOS SSZ

Concepto	Egresos					Subejercicio
	Aprobado	Ampliaciones/ (Reducciones)	Modificado	Devengado	Pagado	
	1	2	3 = (1 + 2)	4	5	
I. Gasto No Etiquetado	44,462,591	97,028,899	141,491,490	118,297,601	68,178,753	23,193,889
A. Servicios Personales	-	15,651,525	15,651,525	15,308,410	4,591,362	343,115
a1) Remuneraciones al Personal de Carácter Permanente	-	-	-	-	-	-
a2) Remuneraciones al Personal de Carácter Transitorio	-	163,441	163,441	-	-	163,441
a3) Remuneraciones Adicionales y Especiales	-	13,101,760	13,101,760	13,059,032	2,341,984	42,727
a4) Seguridad Social	-	-	-	-	-	-
a5) Otras Prestaciones Sociales y Económicas	-	2,386,325	2,386,325	2,249,378	2,249,378	136,947
a6) Previsiones	-	-	-	-	-	-
a7) Pago de Estímulos a Servidores Públicos	-	-	-	-	-	-
B. Materiales y Suministros	-	51,918,932	51,918,932	31,748,948	13,925,065	20,169,983
b1) Materiales de Administración, Emisión de Documentos y Artículos Oficiales	-	1,664,165	1,664,165	1,664,165	1,591,112	-
b2) Alimentos y Utensilios	-	2,674,443	2,674,443	2,674,443	2,674,443	-
b3) Materias Primas y Materiales de Producción y Comercialización	-	3,260	3,260	3,260	3,260	-
b4) Materiales y Artículos de Construcción y de Reparación	-	1,743,963	1,743,963	1,742,876	1,742,876	1,087
b5) Productos Químicos, Farmacéuticos y de Laboratorio	-	43,375,524	43,375,524	23,408,358	5,674,281	19,967,166
b6) Combustibles, Lubricantes y Aditivos	-	863,535	863,535	863,535	863,535	-
b7) Vestuario, Blancos, Prendas de Protección y Artículos Deportivos	-	228,934	228,934	228,934	228,934	-
b8) Materiales y Suministros Para Seguridad	-	-	-	-	-	-
b9) Herramientas, Refacciones y Accesorios Menores	-	1,365,107	1,365,107	1,163,377	1,146,623	201,730
C. Servicios Generales	-	55,035,635	55,035,635	53,808,994	36,682,442	1,226,641
c1) Servicios Básicos	-	1,159,196	1,159,196	1,159,056	1,159,056	139
c2) Servicios de Arrendamiento	-	757,952	757,952	757,952	757,952	-
c3) Servicios Profesionales, Científicos, Técnicos y Otros Servicios	-	35,442,217	35,442,217	35,038,890	19,639,503	403,328
c4) Servicios Financieros, Bancarios y Comerciales	-	220,881	220,881	122,767	122,767	98,114
c5) Servicios de Instalación, Reparación, Mantenimiento y Conservamiento	-	15,541,798	15,541,798	15,540,661	13,995,594	1,137
c6) Servicios de Comunicación Social y Publicidad	-	1,148	1,148	1,148	1,148	-
c7) Servicios de Traslado y Viáticos	-	388,543	388,543	380,479	380,479	8,064
c8) Servicios Oficiales	-	703,270	703,270	470,689	451,073	232,581
c9) Otros Servicios Generales	-	820,630	820,630	337,353	174,869	483,277
Total de Clasificación Por Objeto del Gasto hoja 1 de 6	-	122,606,092	122,606,092	100,866,353	55,198,869	21,739,739

L.C. MARTHA MUÑOZ FRANCO
SUBDIRECTORA DE RECURSOS FINANCIEROS

L.C. MIGUEL ANGEL FLORES SAMAN
DIRECTOR ADMINISTRATIVO


C. JAIME CORTÉS NAVIA
DIRECTOR DE PLANEACIÓN

DR. GILBERTO BREÑA CANTU
DIRECTOR GENERAL DE LOS SSZ

Concepto	Egresos					Subejercicio
	Aprobado	Ampliaciones/ (Reducciones)	Modificado	Devengado	Pagado	
	1	2	3 = (1 + 2)	4	5	
D. Transferencias, Asignaciones, Subsidios y Otras Ayudas	44,462,591	- 36,064,729	8,397,862	7,643,857	7,643,857	754,005
d1) Transferencia Internas y Asignaciones al Sector Público	44,462,591	- 44,108,586	354,005	-	-	354,005
d2) Transferencias al Resto del Sector Público	-	-	-	-	-	-
d3) Subsidios y Subvenciones	-	7,609,461	7,609,461	7,609,461	7,609,461	-
d4) Ayudas Sociales	-	429,396	429,396	29,396	29,396	400,000
d5) Pensiones y Jubilaciones	-	-	-	-	-	-
d6) Transferencias a Fideicomisos, Mandatos y Otros Análogos	-	-	-	-	-	-
d7) Transferencias a la Seguridad Social	-	-	-	-	-	-
d8) Donativos	-	5,000	5,000	5,000	5,000	-
d9) Transferencias al Exterior	-	-	-	-	-	-
E. Bienes Muebles, Inmuebles e Intangibles	-	10,487,535	10,487,535	9,787,390	5,336,027	700,145
e1) Mobiliario y Equipo de Administración	-	4,154,909	4,154,909	3,594,871	2,636,303	560,038
e2) Mobiliario y equipo Educativo y Recreativo	-	12,617	12,617	12,617	12,617	-
e3) Equipo e Instrumental Médico y de Laboratorio	-	5,524,556	5,524,556	5,384,845	1,892,050	139,711
e4) Vehículos y Equipo de Transporte	-	430,418	430,418	430,418	430,418	-
e5) Equipo de Defensa y Seguridad	-	-	-	-	-	-
e6) Maquinaria, Otros Equipos y Herramientas	-	365,036	365,036	364,640	364,640	396
e7) Activos Biológicos	-	-	-	-	-	-
e8) Bienes Inmuebles	-	-	-	-	-	-
e9) Bienes Intangibles	-	-	-	-	-	-
F. Inversión Pública	-	-	-	-	-	-
f1) Obra Pública en Bienes de Dominio Público	-	-	-	-	-	-
f2) Obra Pública en Bienes Propios	-	-	-	-	-	-
f3) Proyectos Productivos y Acciones de Fomento	-	-	-	-	-	-
Total de Clasificación Por Objeto del Gasto hoja 2 de 6	44,462,591	- 25,577,193	18,885,398	17,431,248	12,979,885	1,454,150

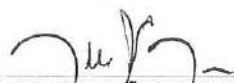

L.C. MARTHA MUÑOZ FRANCO
SUBDIRECTORA DE RECURSOS FINANCIEROS



L.C. MIGUEL ANGEL FLORES SAMAN
DIRECTOR ADMINISTRATIVO


C. JAIME CORTÉS NAVÍA
DIRECTOR DE PLANEACIÓN


DR. GILBERTO BREÑA CANTU
DIRECTOR GENERAL DE LOS SSZ

Concepto	Egresos					Subejercicio
	Aprobado	Ampliaciones/ (Reducciones)	Modificado	Devengado	Pagado	
	1	2	3 = (1 + 2)	4	5	
						6 = (3 - 4)
G. Inversiones Financieras y Otras Provisiones						
g1) Inversiones Para el Fomento de Actividades Productivas	-	-	-	-	-	-
g2) Acciones y Participaciones de Capital	-	-	-	-	-	-
g3) Compra de Títulos y Valores	-	-	-	-	-	-
g4) Concesión de Préstamos	-	-	-	-	-	-
g5) Inversiones de Fideicomisos, Mandatos y Otros Análogos Desastres Naturales (Informativo)	-	-	-	-	-	-
g6) Otras Inversiones Financieras	-	-	-	-	-	-
g7) Provisiones para Contingencias y Otras Erogaciones Especiales	-	-	-	-	-	-
H. Participaciones y Aportaciones						
h1) Participaciones	-	-	-	-	-	-
h2) Aportaciones	-	-	-	-	-	-
h3) Convenios	-	-	-	-	-	-
I. Deuda Pública						
i1) Amortización de la Deuda Pública	-	-	-	-	-	-
i2) Intereses de la Deuda Pública	-	-	-	-	-	-
i3) Comisiones de la Deuda Pública	-	-	-	-	-	-
i4) Gastos de la Deuda Pública	-	-	-	-	-	-
i5) Costo por Coberturas	-	-	-	-	-	-
i6) Apoyos Financieros	-	-	-	-	-	-
i7) Adeudos de ejercicios Fiscales Anteriores (ADEFAS)	-	-	-	-	-	-
Total de Clasificación Por Objeto del Gasto hoja 3 de 6	-	-	-	-	-	-


L.C. MARTHA MUÑOZ FRANCO
SUBDIRECTORA DE RECURSOS FINANCIEROS


L.C. MIGUEL ANGEL FLORES SAMAN
DIRECTOR ADMINISTRATIVO


C. JAIME CORTÉS NAVIA
DIRECTOR DE PLANEACIÓN


DR. GILBERTO BREÑA CANTU
DIRECTOR GENERAL DE LOS SSZ

Concepto	Egresos					Subejercicio
	Aprobado	Ampliaciones/ (Reducciones)	Modificado	Devengado	Pagado	
	1	2	3 = (1 + 2)	4	5	
II. Gasto Etiquetado	2,676,837,502	1,250,201,710	3,927,039,212	3,779,152,833	3,596,752,750	147,886,379
A. Servicios Personales	1,309,643,842	1,258,193,547	2,567,837,389	2,566,221,331	2,538,277,210	1,616,059
a1) Remuneraciones al Personal de Carácter Permanente	298,370,353	18,142,424	316,512,777	316,484,391	316,484,391	28,386
a2) Remuneraciones al Personal de Carácter Transitorio	71,526,123	536,059,520	607,585,644	606,061,862	606,061,862	1,523,781
a3) Remuneraciones Adicionales y Especiales	262,632,405	388,368,487	651,000,892	650,977,544	642,107,268	23,348
a4) Seguridad Social	267,023,304	33,238,839	233,784,465	233,784,465	214,710,621	-
a5) Otras Prestaciones Sociales y Económicas	363,006,906	332,465,073	695,471,979	695,439,102	695,439,102	32,877
a6) Previsiones	20,452,750	20,452,750	-	-	-	-
a7) Pago de Estímulos a Servidores Públicos	26,632,001	36,849,633	63,481,634	63,473,967	63,473,967	7,667
B. Materiales y Suministros	216,907,673	401,981,746	618,889,419	617,368,965	541,545,313	1,520,454
b1) Materiales de Administración, Emisión de Documentos y Artículos Oficiales	31,052,803	6,191,967	37,244,771	37,164,165	37,083,433	80,606
b2) Alimentos y Utensilios	1,032,557	29,104,957	30,137,514	30,126,514	29,712,198	11,000
b3) Materias Primas y Materiales de Producción y Comercialización	-	-	-	-	-	-
b4) Materiales y Artículos de Construcción y de Reparación	1,007,658	5,174	1,012,832	1,012,832	1,012,832	-
b5) Productos Químicos, Farmacéuticos y de Laboratorio	136,482,232	346,109,345	482,591,577	481,291,911	427,396,025	1,299,666
b6) Combustibles, Lubricantes y Aditivos	18,606,258	1,293,647	19,899,905	19,899,905	19,584,491	-
b7) Vestuario, Blancos, Prendas de Protección y Artículos Deportivos	23,444,949	14,262,232	37,707,181	37,589,446	17,581,024	117,735
b8) Materiales y Suministros Para Seguridad	-	-	-	-	-	-
b9) Herramientas, Refacciones y Accesorios Menores	5,281,216	5,014,423	10,295,639	10,284,191	9,175,311	11,447
C. Servicios Generales	217,850,936	245,338,742	463,189,678	460,200,909	405,366,605	2,988,769
c1) Servicios Básicos	42,862,993	7,040,891	35,822,102	35,812,401	35,650,534	9,700
c2) Servicios de Arrendamiento	3,772,303	4,537,526	8,309,828	7,973,115	5,622,362	336,713
c3) Servicios Profesionales, Científicos, Técnicos y Otros Servicios	115,522,289	138,955,803	254,478,092	253,736,031	215,201,809	742,061
c4) Servicios Financieros, Bancarios y Comerciales	3,952,578	765,716	4,718,294	4,114,020	4,114,020	604,274
c5) Servicios de Instalación, Reparación, Mantenimiento y Conservamiento	28,703,050	90,104,192	118,807,242	118,334,619	109,540,832	472,623
c6) Servicios de Comunicación Social y Publicidad	650,233	1,494,827	2,145,060	1,863,100	1,242,488	281,960
c7) Servicios de Traslado y Viáticos	14,392,500	3,528,779	17,921,279	17,511,127	17,179,289	410,152
c8) Servicios Oficiales	5,940,332	3,117,817	9,058,149	8,926,863	7,808,172	131,285
c9) Otros Servicios Generales	2,054,660	9,874,973	11,929,633	11,929,633	9,007,101	-
Total de Clasificación Por Objeto del Gasto hoja 4 de 6	1,744,402,451	1,905,514,035	3,649,916,486	3,643,791,204	3,485,189,129	6,125,282

L.C. MARTHA MUÑOZ FRANCO
SUBDIRECTORA DE RECURSOS FINANCIEROS

L.C. MIGUEL ANGEL FLORES SAMAN
DIRECTOR ADMINISTRATIVO

C. JAIME CORTÉS NAVÍA
DIRECTOR DE PLANEACIÓN


DR. GILBERTO BREÑA CANTU
DIRECTOR GENERAL DE LOS SSZ

Concepto	Egresos					Subejercicio
	Aprobado	Ampliaciones/ (Reducciones)	Modificado	Devengado	Pagado	
	1	2	3 = (1 + 2)	4	5	
D. Transferencias, Asignaciones, Subsidios y Otras Ayudas	928,984,917	- 898,633,049	30,351,868	30,318,618	29,865,568	33,250
d1) Transferencia Internas y Asignaciones al Sector Público	912,307,214	- 912,307,214	-	-	-	-
d2) Transferencias al Resto del Sector Público	-	-	-	-	-	-
d3) Subsidios y Subvenciones	6,919,994	4,036,406	10,956,400	10,956,400	10,956,400	-
d4) Ayudas Sociales	9,757,709	9,637,759	19,395,468	19,362,218	18,909,168	33,250
d5) Pensiones y Jubilaciones	-	-	-	-	-	-
d6) Transferencias a Fideicomisos, Mandatos y Otros Análogos	-	-	-	-	-	-
d7) Transferencias a la Seguridad Social	-	-	-	-	-	-
d8) Donativos	-	-	-	-	-	-
d9) Transferencias al Exterior	-	-	-	-	-	-
E. Bienes Muebles, Inmuebles e Intangibles	3,450,134	64,538,883	67,989,017	47,935,582	24,590,623	20,053,435
e1) Mobiliario y Equipo de Administración	164,292	2,560,146	2,724,438	2,702,781	2,545,578	21,657
e2) Mobiliario y equipo Educativo y Recreativo	41,986	1,020,940	1,062,926	1,022,926	905,888	40,000
e3) Equipo e Instrumental Médico y de Laboratorio	2,121,356	56,287,567	58,408,923	38,446,245	17,167,667	19,962,678
e4) Vehículos y Equipo de Transporte	950,000	3,898,324	4,848,324	4,819,224	3,087,084	29,100
e5) Equipo de Defensa y Seguridad	-	-	-	-	-	-
e6) Maquinaria, Otros Equipos y Herramientas	172,500	6,561	165,939	165,939	105,939	-
e7) Activos Biológicos	-	-	-	-	-	-
e8) Bienes Inmuebles	-	-	-	-	-	-
e9) Bienes Intangibles	-	778,466	778,466	778,466	778,466	-
F. Inversión Pública	-	178,781,841	178,781,841	57,107,429	57,107,429	121,674,412
f1) Obra Pública en Bienes de Dominio Público	-	-	-	-	-	-
f2) Obra Pública en Bienes Propios	-	178,781,841	178,781,841	57,107,429	57,107,429	121,674,412
f3) Proyectos Productivos y Acciones de Fomento	-	-	-	-	-	-
Total de Clasificación Por Objeto del Gasto hoja 5 de 6	932,435,051	- 655,312,325	277,122,726	135,361,629	111,563,621	141,761,097


L.C. MARTHA MUÑOZ FRANCO
SUBDIRECTORA DE RECURSOS FINANCIEROS


L.C. MIGUEL ANGEL FLORES SAMAN
DIRECTOR ADMINISTRATIVO


C. JAIME CORTÉS NAVÍA
DIRECTOR DE PLANEACIÓN


DR. GILBERTO BREÑA CANTU
DIRECTOR GENERAL DE LOS SSZ

Concepto	Egresos					Subejercicio
	Aprobado	Ampliaciones/ (Reducciones)	Modificado	Devengado	Pagado	
	1	2	3 = (1 + 2)	4	5	
G. Inversiones Financieras y Otras Provisiones						
g1) Inversiones Para el Fomento de Actividades Productivas	-	-	-	-	-	-
g2) Acciones y Participaciones de Capital	-	-	-	-	-	-
g3) Compra de Títulos y Valores	-	-	-	-	-	-
g4) Concesión de Préstamos	-	-	-	-	-	-
g5) Inversiones de Fideicomisos, Mandatos y Otros Análogos Desastres Naturales (Informativo)	-	-	-	-	-	-
g6) Otras Inversiones Financieras	-	-	-	-	-	-
g7) Provisiones para Contingencias y Otras Erogaciones Especiales	-	-	-	-	-	-
H. Participaciones y Aportaciones						
h1) Participaciones	-	-	-	-	-	-
h2) Aportaciones	-	-	-	-	-	-
h3) Convenios	-	-	-	-	-	-
I. Deuda Pública						
i1) Amortización de la Deuda Pública	-	-	-	-	-	-
i2) Intereses de la Deuda Pública	-	-	-	-	-	-
i3) Comisiones de la Deuda Pública	-	-	-	-	-	-
i4) Gastos de la Deuda Pública	-	-	-	-	-	-
i5) Costo por Coberturas	-	-	-	-	-	-
i6) Apoyos Financieros	-	-	-	-	-	-
i7) Adeudos de ejercicios Fiscales Anteriores (ADEFAS)	-	-	-	-	-	-
Total de Clasificación Por Objeto del Gasto hoja 6 de 6	-	-	-	-	-	-
Total de Clasificación Por Objeto del Gasto	2,721,300,093	1,347,230,608	4,068,530,702	3,897,450,434	3,664,931,503	171,080,268

L.C. MARTHA MUÑOZ FRANCO
SUBDIRECTORA DE RECURSOS FINANCIEROS

L.C. MIGUEL ANGEL FLORES SAMAN
DIRECTOR ADMINISTRATIVO

C. JAIME CORTÉS NAVIA
DIRECTOR DE PLANEACIÓN

DR. GILBERTO BREÑA CANTU
DIRECTOR GENERAL DE LOS SSZ

Clasificación Administrativa

Servicios de Salud de Zacatecas

Concepto	Egresos					Subejercicio 6 = (3 - 4)
	Aprobado	Ampliaciones/ (Reducciones)	Modificado	Devengado	Pagado	
	1	2	3 = (1 + 2)	4	5	
I. Gasto No Etiquetado						
Servicios de Salud de Zacatecas	44,462,591	97,028,899	141,491,490	118,297,601	68,178,753	23,193,889
	44,462,591	97,028,899	141,491,490	118,297,601	68,178,753	23,193,889
II. Gasto Etiquetado						
Servicios de Salud de Zacatecas	2,676,837,502	1,250,201,710	3,927,039,212	3,779,152,833	3,596,752,750	147,886,379
	2,676,837,502	1,250,201,710	3,927,039,212	3,779,152,833	3,596,752,750	147,886,379
III. Total de Egresos	2,721,300,093	1,347,230,608	4,068,530,702	3,897,450,434	3,664,931,503	171,080,268


L.C. MARTHA MUÑOZ FRANCO
SUBDIRECTORA DE RECURSOS FINANCIEROS


L.C. MIGUEL ANGEL FLORES SAMAN
DIRECTOR ADMINISTRATIVO


C. JAIME CORTÉS NAVÍA
DIRECTOR DE PLANEACIÓN


DR. GILBERTO BREÑA CANTU
DIRECTOR GENERAL DE LOS SSZ

Concepto	Egresos					Subejercicio
	Aprobado	Ampliaciones/ (Reducciones)	Modificado	Devengado	Pagado	
	1	2	3 = (1 + 2)	4	5	
I. Gasto No Etiquetado	44,462,591	97,028,899	141,491,490	118,297,601	68,178,753	23,193,889
A. Gobierno	-	-	-	-	-	-
a1) Legislación	-	-	-	-	-	-
a2) Justicia	-	-	-	-	-	-
a3) Coordinación de la Política de Gobierno	-	-	-	-	-	-
a4) Relaciones Exteriores	-	-	-	-	-	-
a5) Asuntos Financieros y Hacendarios	-	-	-	-	-	-
a6) Seguridad Nacional	-	-	-	-	-	-
a7) Asuntos de Orden Público y de Seguridad Interior	-	-	-	-	-	-
a8) Otros Servicios Generales	-	-	-	-	-	-
B. Desarrollo Social	44,462,591	97,028,899	141,491,490	118,297,601	68,178,753	23,193,889
b1) Protección Ambiental	-	-	-	-	-	-
b2) Vivienda y Servicios a la Comunidad	-	-	-	-	-	-
b3) Salud	44,462,591	97,028,899	141,491,490	118,297,601	68,178,753	23,193,889
b4) Recreación, Cultura y Otras Manifestaciones Sociales	-	-	-	-	-	-
b5) Educación	-	-	-	-	-	-
b6) Protección Social	-	-	-	-	-	-
b7) Otros Asuntos Sociales	-	-	-	-	-	-
C. Desarrollo Económico	-	-	-	-	-	-
c1) Asuntos Económicos, Comerciales y Laborales en General	-	-	-	-	-	-
c2) Agropecuaria, Silvicultura, Pesca y Caza	-	-	-	-	-	-
c3) Combustibles y Energía	-	-	-	-	-	-
c4) Minería, Manufacturas y Construcción	-	-	-	-	-	-
c5) Transporte	-	-	-	-	-	-
c6) Comunicaciones	-	-	-	-	-	-
c7) Turismo	-	-	-	-	-	-
c8) Ciencia, Tecnología e Innovación	-	-	-	-	-	-
c9) Otras Industrias y Otros Asuntos Económicos	-	-	-	-	-	-
D. Otras no Clasificadas en Funciones Anteriores	-	-	-	-	-	-
d1) Transacciones de la Deuda Publica / Costo Financiero de la Deuda	-	-	-	-	-	-
d2) Transferencias, Participaciones y Aportaciones entre Diferentes Niveles y Ordenes de	-	-	-	-	-	-
d3) Saneamiento del Sistema Financiero	-	-	-	-	-	-
d4) Adeudos de Ejercicios Fiscales Anteriores	-	-	-	-	-	-
Total Clasificación Funcional Hoja 1 de 2	44,462,591	97,028,899	141,491,490	118,297,601	68,178,753	23,193,889


L.C. MARTHA MUÑOZ FRANCO
SUBDIRECTORA DE RECURSOS FINANCIEROS


L.C. MIGUEL ANGEL FLORES SAMAN
DIRECTOR ADMINISTRATIVO


C. JAÍME CORTÉS NAVIA
DIRECTOR DE PLANEACIÓN


DR. GILBERTO BREÑA CANTU
DIRECTOR GENERAL DE LOS SSZ

Concepto	Egresos					Subejercicio
	Aprobado	Ampliaciones/ (Reducciones)	Modificado	Devengado	Pagado	
	1	2	3 = (1 + 2)	4	5	
II. Gasto Etiquetado	2,676,837,502	1,250,201,710	3,927,039,212	3,779,152,833	3,596,752,750	147,886,379
A. Gobierno	-	-	-	-	-	-
a1) Legislación	-	-	-	-	-	-
a2) Justicia	-	-	-	-	-	-
a3) Coordinación de la Política de Gobierno	-	-	-	-	-	-
a4) Relaciones Exteriores	-	-	-	-	-	-
a5) Asuntos Financieros y Hacendarios	-	-	-	-	-	-
a6) Seguridad Nacional	-	-	-	-	-	-
a7) Asuntos de Orden Público y de Seguridad Interior	-	-	-	-	-	-
a8) Otros Servicios Generales	-	-	-	-	-	-
B. Desarrollo Social	2,676,837,502	1,250,201,710	3,927,039,212	3,779,152,833	3,596,752,750	147,886,379
b1) Protección Ambiental	-	-	-	-	-	-
b2) Vivienda y Servicios a la Comunidad	-	-	-	-	-	-
b3) Salud	2,676,837,502	1,250,201,710	3,927,039,212	3,779,152,833	3,596,752,750	147,886,379
b4) Recreación, Cultura y Otras Manifestaciones Sociales	-	-	-	-	-	-
b5) Educación	-	-	-	-	-	-
b6) Protección Social	-	-	-	-	-	-
b7) Otros Asuntos Sociales	-	-	-	-	-	-
C. Desarrollo Económico	-	-	-	-	-	-
c1) Asuntos Económicos, Comerciales y Laborales en General	-	-	-	-	-	-
c2) Agropecuaria, Silvicultura, Pesca y Caza	-	-	-	-	-	-
c3) Combustibles y Energía	-	-	-	-	-	-
c4) Minería, Manufacturas y Construcción	-	-	-	-	-	-
c5) Transporte	-	-	-	-	-	-
c6) Comunicaciones	-	-	-	-	-	-
c7) Turismo	-	-	-	-	-	-
c8) Ciencia, Tecnología e Innovación	-	-	-	-	-	-
c9) Otras Industrias y Otros Asuntos Económicos	-	-	-	-	-	-
D. Otras no Clasificadas en Funciones Anteriores	-	-	-	-	-	-
d1) Transacciones de la Deuda Pública / Costo Financiero de la Deuda	-	-	-	-	-	-
d2) Transferencias, Participaciones y Aportaciones entre Diferentes Niveles y Ordenes de	-	-	-	-	-	-
d3) Saneamiento del Sistema Financiero	-	-	-	-	-	-
d4) Adeudos de Ejercicios Fiscales Anteriores	-	-	-	-	-	-
Total Clasificación Funcional Hoja 2 de 2	2,676,837,502	1,250,201,710	3,927,039,212	3,779,152,833	3,596,752,750	147,886,379
Total Clasificación Funcional	2,721,300,093	1,347,230,608	4,068,530,702	3,897,450,434	3,664,931,503	171,080,268


L.C. MARTHA MUÑOZ FRANCO
SUBDIRECTORA DE RECURSOS FINANCIEROS


L.C. MIGUEL ANGEL FLORES SAMAN
DIRECTOR ADMINISTRATIVO


C. JAIME CORTÉS NAVIA
DIRECTOR DE PLANEACIÓN


DR. GILBERTO BREÑA CANTU
DIRECTOR GENERAL DE LOS SSZ

Servicios de Salud de Zacatecas

Concepto	Egresos					Subejercicio 6 = (3 - 4)
	Aprobado	Ampliaciones/ (Reducciones)	Modificado	Devengado	Pagado	
	1	2	3 = (1 + 2)	4	5	
I. Gasto No Etiquetado	-	15,651,525	15,651,525	15,308,410	4,591,362	343,115
A. Personal Administrativo y Servicio Público	-	-	-	-	-	-
B. Magisterio	-	-	-	-	-	-
C. Servicios de Salud	-	15,651,525	15,651,525	15,308,410	4,591,362	343,115
c1) Personal Administrativo	-	2,817,275	2,817,275	2,755,514	826,445	61,761
c2) Personal Médico, Paramédico y afín	-	12,834,251	12,834,251	12,552,896	3,764,917	281,354
D. Seguridad Pública	-	-	-	-	-	-
E. Gastos asociados a la implementacion de nuevas leyes federales o reformas a las mismas	-	-	-	-	-	-
e1) Nombre del Programa o Ley 1	-	-	-	-	-	-
e2) Nombre de Programa o Ley 2	-	-	-	-	-	-
F. Sentencias laborales definitivas	-	-	-	-	-	-
II. Gasto Etiquetado	1,309,643,842	1,258,193,547	2,567,837,389	2,566,221,331	2,538,277,210	1,616,059
A. Personal Administrativo y Servicio Público	-	-	-	-	-	-
B. Magisterio	-	-	-	-	-	-
C. Servicios de Salud	1,309,643,842	1,258,193,547	2,567,837,389	2,566,221,331	2,538,277,210	1,616,059
c1) Personal Administrativo	235,735,892	226,474,839	462,210,730	461,919,840	456,889,898	290,891
c2) Personal Médico, Paramédico y afín	1,073,907,950	1,031,718,709	2,105,626,659	2,104,301,491	2,081,387,313	1,325,168
D. Seguridad Pública	-	-	-	-	-	-
E. Gastos asociados a la implementacion de nuevas leyes federales o reformas a las mismas	-	-	-	-	-	-
e1) Nombre del Programa o Ley 1	-	-	-	-	-	-
e2) Nombre de Programa o Ley 2	-	-	-	-	-	-
F. Sentencias laborales definitivas	-	-	-	-	-	-
III. Total del Gasto en Servicios Personales.	1,309,643,842	1,273,845,072	2,583,488,914	2,581,529,741	2,542,868,573	1,959,174

0


L.C. MARTHA MUÑOZ FRANCO
SUBDIRECTORA DE RECURSOS FINANCIEROS


L.C. MIGUEL ANGEL FLORES SAMAN
DIRECTOR ADMINISTRATIVO


C. JAIME CORTÉS NAVIA
DIRECTOR DE PLANEACIÓN


DR. GILBERTO BREÑA CANTU
DIRECTOR GENERAL DE LOS SSZ




Concepto (b)	Año en Cuestión (de iniciativa de Ley) c	Año 1 (d)	Año 2 (d)	Año 3 (d)	Año 4 (d)	Año 5 (d)
1. Ingresos de Libre Disposición	0	0	0	0	0	0
A. Impuestos	0	0	0	0	0	0
B. Cuotas y Aportaciones de Seguridad Social	0	0	0	0	0	0
C. Contribuciones de Mejoras	0	0	0	0	0	0
D. Derechos	0	0	0	0	0	0
E. Productos	0	0	0	0	0	0
F. Aprovechamientos	0	0	0	0	0	0
G. Ingresos por Ventas de Bienes y Servicios	0	0	0	0	0	0
H. Participaciones y Aportaciones	0	0	0	0	0	0
I. Incentivos Derivados de la Colaboración Fiscal	0	0	0	0	0	0
J. Transferencias	0	0	0	0	0	0
K. Convenios	0	0	0	0	0	0
L. Otros Ingresos de Libre Disposición	0	0	0	0	0	0
2. Transferencias Federales Etiquetadas	0	0	0	0	0	0
A. Aportaciones	0	0	0	0	0	0
B. Convenios	0	0	0	0	0	0
C. Fondos Distintos de Aportaciones	0	0	0	0	0	0
D. Transferencias, Subsidios y Subvenciones, y Pensiones y Jubilaciones	0	0	0	0	0	0
E. Otras Transferencias Federales Etiquetadas	0	0	0	0	0	0
3. Ingresos Derivados de Financiamientos	0	0	0	0	0	0
A. Ingresos Derivados de Financiamientos	0	0	0	0	0	0
4. Total de Ingresos Proyectados	0	0	0	0	0	0
Datos Informativos						
1. Ingresos Derivados de Financiamientos con Fuente de Pago de Recursos de Libre Disposición.	0	0	0	0	0	0
2. Ingresos Derivados de Financiamientos con Fuente de Pago de Transferencias Federales Etiquetadas.	0	0	0	0	0	0
3. Ingresos Derivados de Financiamiento (3=1+2)	0	0	0	0	0	0

NO APLICA


L.C. MARTHA MUÑOZ FRANCO
SUBDIRECTORA DE RECURSOS FINANCIEROS


L.C. MIGUEL ANGEL FLORES SAMAN
DIRECTOR ADMINISTRATIVO


C. JAIME CORTÉS NAVIA
DIRECTOR DE PLANEACIÓN



DR. GILBERTO BREÑA CANTU
DIRECTOR GENERAL DE LOS SSZ

Concepto	Año	Año 1 (d)	Año 2 (d)	Año 3 (d)	Año 4 (d)	Año 5 (d)
1. Gasto No Etiquetado	0	0	0	0	0	0
A. Servicios Personales	0	0	0	0	0	0
B. Materiales y Suministros	0	0	0	0	0	0
C. Servicios Generales	0	0	0	0	0	0
D. Transferencias, Asignaciones, Subsidios y Otras Ayudas	0	0	0	0	0	0
E. Bienes Muebles, Inmuebles e Intangibles	0	0	0	0	0	0
F. Inversión Pública	0	0	0	0	0	0
G. Inversiones Financieras y Otras Provisiones	0	0	0	0	0	0
H. Participaciones y Aportaciones	0	0	0	0	0	0
I. Deuda Pública	0	0	0	0	0	0
2. Gasto Etiquetado	0	0	0	0	0	0
A. Servicios Personales	0	0	0	0	0	0
B. Materiales y Suministros	0	0	0	0	0	0
C. Servicios Generales	0	0	0	0	0	0
D. Transferencias, Asignaciones, Subsidios y Otras Ayudas	0	0	0	0	0	0
E. Bienes Muebles, Inmuebles e Intangibles	0	0	0	0	0	0
F. Inversión Pública	0	0	0	0	0	0
G. Inversiones Financieras y Otras Provisiones	0	0	0	0	0	0
H. Participaciones y Aportaciones	0	0	0	0	0	0
I. Deuda Pública	0	0	0	0	0	0
3. Total de Egresos Proyectados	0	0	0	0	0	0

NO APLICA


L.C. MARTHA MUÑOZ FRANCO
SUBDIRECTORA DE RECURSOS FINANCIEROS


L.C. MIGUEL ANGEL FLORES SAMAN
DIRECTOR ADMINISTRATIVO


C. JAIME CORTÉS NAVIA
DIRECTOR DE PLANEACIÓN


DR. GILBERTO BREÑA CANTU
DIRECTOR GENERAL DE LOS SSZ

Concepto (b)	2,012	2,013	2,014	2,015	2,016	2,017
1. Ingresos de Libre Disposición	0	0	0	0	0	0
A. Impuestos	0	0	0	0	0	0
B. Cuotas y Aportaciones de Seguridad Social	0	0	0	0	0	0
C. Contribuciones de Mejoras	0	0	0	0	0	0
D. Derechos	0	0	0	0	0	0
E. Productos	0	0	0	0	0	0
F. Aprovechamientos	0	0	0	0	0	0
G. Ingresos por Ventas de Bienes y Servicios	0	0	0	0	0	0
H. Participaciones	0	0	0	0	0	0
I. Incentivos Derivados de la Colaboración Fiscal	0	0	0	0	0	0
J. Transferencias	0	0	0	0	0	0
K. Convenios	0	0	0	0	0	0
L. Otros Ingresos de Libre Disposición	0	0	0	0	0	0
2. Transferencias Federales Etiquetadas	0	0	0	0	0	0
A. Aportaciones	0	0	0	0	0	0
B. Convenios	0	0	0	0	0	0
C. Fondos Distintos de Aportaciones	0	0	0	0	0	0
D. Transferencias, Subsidios y Subvenciones, y Pensiones y Jubilaciones	0	0	0	0	0	0
E. Otras Transferencias Federales Etiquetadas	0	0	0	0	0	0
3. Ingresos Derivados de Financiamientos (3=A)	0	0	0	0	0	0
A. Ingresos Derivados de Financiamientos	0	0	0	0	0	0
4. Total de Resultados de Ingresos (4=1+2+3)	0	0	0	0	0	0
Datos Informativos						
1. Ingresos Derivados de Financiamientos con Fuente de Pago de Recursos de Libre Disposición.	0	0	0	0	0	0
2. Ingresos Derivados de Financiamientos con Fuente de Pago de Transferencias Federales Etiquetadas.	0	0	0	0	0	0
3. Ingresos Derivados de Financiamiento	0	0	0	0	0	0

NO APLICA


L.C. MARTHA MUÑOZ FRANCO
SUBDIRECTORA DE RECURSOS FINANCIEROS


L.C. MIGUEL ANGEL FLORES SAMAN
DIRECTOR ADMINISTRATIVO


C. JAIME CORTÉS NAVÍA
DIRECTOR DE PLANEACIÓN


DR. GILBERTO BRENA CANTU
DIRECTOR GENERAL DE LOS SSZ

Concepto	Año	Año 1 (d)	Año 2 (d)	Año 3 (d)	Año 4 (d)	Año 5 (d)
1. Gasto No Etiquetado	0	0	0	0	0	0
A. Servicios Personales	0	0	0	0	0	0
B. Materiales y Suministros	0	0	0	0	0	0
C. Servicios Generales	0	0	0	0	0	0
D. Transferencias, Asignaciones, Subsidios y Otras Ayudas	0	0	0	0	0	0
E. Bienes Muebles, Inmuebles e Intangibles	0	0	0	0	0	0
F. Inversión Pública	0	0	0	0	0	0
G. Inversiones Financieras y Otras Provisiones	0	0	0	0	0	0
H. Participaciones y Aportaciones	0	0	0	0	0	0
I. Deuda Pública	0	0	0	0	0	0
2. Gasto Etiquetado	0	0	0	0	0	0
A. Servicios Personales	0	0	0	0	0	0
B. Materiales y Suministros	0	0	0	0	0	0
C. Servicios Generales	0	0	0	0	0	0
D. Transferencias, Asignaciones, Subsidios y Otras Ayudas	0	0	0	0	0	0
E. Bienes Muebles, Inmuebles e Intangibles	0	0	0	0	0	0
F. Inversión Pública	0	0	0	0	0	0
G. Inversiones Financieras y Otras Provisiones	0	0	0	0	0	0
H. Participaciones y Aportaciones	0	0	0	0	0	0
I. Deuda Pública	0	0	0	0	0	0
3. Total del Resultado de Egresos	0	0	0	0	0	0

NO APLICA

L.C. MARTHA MUÑOZ FRANCO
SUBDIRECTORA DE RECURSOS FINANCIEROS

L.C. MIGUEL ANGEL FLORES SAMAN
DIRECTOR ADMINISTRATIVO

C. JAIME CORTÉS NAVÍA
DIRECTOR DE PLANEACIÓN

DR. GILBERTO BREÑA CANTU
DIRECTOR GENERAL DE LOS SSZ



	Pensiones y Jubilaciones	Salud	Riesgos de Trabajo	Invalidez y Vida	Otras Prestaciones Sociales
Tipo de Sistema	0	0	0	0	0
Prestación Laboral o Fondo general para trabajadores del estado o municipio	0	0	0	0	0
Beneficio definido, Contribución definida o Mixto	0	0	0	0	0
Población Afiliada	0	0	0	0	0
Activos	0	0	0	0	0
Edad máxima	0	0	0	0	0
Edad mínima	0	0	0	0	0
Edad promedio	0	0	0	0	0
Pensionados y Jubilados	0	0	0	0	0
Edad máxima	0	0	0	0	0
Edad mínima	0	0	0	0	0
Edad promedio	0	0	0	0	0
Beneficiarios	0	0	0	0	0
Promedio de años de servicio (trabajadores activos)	0	0	0	0	0
Aportación individual al plan de pensión como % del salario	0	0	0	0	0
Aportación del ente público al plan de pensión como % del salario	0	0	0	0	0
Crecimiento esperado de los pensionados y jubilados (como %)	0	0	0	0	0
Crecimiento esperado de los activos (como %)	0	0	0	0	0
Edad de Jubilación o Pensión	0	0	0	0	0
Esperanza de vida	0	0	0	0	0
Ingresos del Fondo	0	0	0	0	0
Ingresos Anuales al Fondo de Pensiones	0	0	0	0	0
Nómina anual	0	0	0	0	0
Activos	0	0	0	0	0
Pensionados y Jubilados	0	0	0	0	0
Beneficiarios de Pensionados y Jubilados	0	0	0	0	0
Total Hoja 1 de 2	0	0	0	0	0

NO APLICA


L.C. MARTHA MUÑOZ FRANCO
SUBDIRECTORA DE RECURSOS FINANCIEROS


L.C. MIGUEL ANGEL FLORES SAMAN
DIRECTOR ADMINISTRATIVO

LDF /8


C. JAIME CORTÉS NAVÍA
DIRECTOR DE PLANEACIÓN


DR. GILBERTO BREÑA CANTU
DIRECTOR GENERAL DE LOS SSZ



	Pensiones y Jubilaciones	Salud	Riesgos de Trabajo	Invalidez y Vida	Otras Prestaciones Sociales
Monto mensual por pensión	0	0	0	0	0
Máximo	0	0	0	0	0
Mínimo	0	0	0	0	0
Promedio de años de servicio (trabajadores activos)	0	0	0	0	0
Monto de la reserva	0	0	0	0	0
Valor presente de las obligaciones	0	0	0	0	0
Pensiones y Jubilaciones en curso de pago	0	0	0	0	0
Generación actual	0	0	0	0	0
Generaciones futuras	0	0	0	0	0
Valor presente de las contribuciones asociadas a los sueldos futuros de cotización X%	0	0	0	0	0
Generación actual	0	0	0	0	0
Generaciones futuras	0	0	0	0	0
Valor presente de aportaciones futuras	0	0	0	0	0
Generación actual	0	0	0	0	0
Generaciones futuras	0	0	0	0	0
Otros Ingresos	0	0	0	0	0
Déficit/superávit actuarial	0	0	0	0	0
Generación actual	0	0	0	0	0
Generaciones futuras	0	0	0	0	0
Periodo de suficiencia	0	0	0	0	0
Año de descapitalización	0	0	0	0	0
Tasa de rendimiento	0	0	0	0	0
Estudio actuarial	0	0	0	0	0
Año de elaboración del estudio actuarial	0	0	0	0	0
Empresa que elaboró el estudio actuarial	0	0	0	0	0
Total Hoja 2 de 2	0	0	0	0	0
TOTAL	0	0	0	0	0

NO APLICA


L.C. MARTHA MUÑOZ FRANCO
SUBDIRECTORA DE RECURSOS FINANCIEROS


L.C. MIGUEL ANGEL FLORES SAMAN
DIRECTOR ADMINISTRATIVO


C. JAIME CORTÉS NAVÍA
DIRECTOR DE PLANEACIÓN
LDF / 8


DR. GILBERTO BREÑA CANTU
DIRECTOR GENERAL DE LOS SSZ

Indicadores de Observancia (c)	Implementación		Resultado		Fundamento (h)	Comentarios (i)
	SI	NO	Monto o valor (f)	Unidad (pesos/porcentaje) (g)		
INDICADORES PRESUPUESTARIOS						
A. INDICADORES CUANTITATIVOS						
1 Balance Presupuestario Sostenible (j)						
a. Propuesta		Iniciativa de Ley de Ingresos y Proyecto de Presupuesto de Egresos		N/A	pesos	Art. 6 y 19 de la LDF
b. Aprobada		Ley de Ingresos y Presupuesto de Egresos		2,623,778,513	pesos	Art. 6 y 19 de la LDF
c. Ejercida		Cuenta Pública / Formato 4 LDF		3,779,152,833	pesos	Art. 6 y 19 de la LDF
2 Balance Presupuestario de Recursos Disponibles Sostenible (k)						
a. Propuesta		Iniciativa de Ley de Ingresos y Proyecto de Presupuesto de Egresos		N/A	pesos	Art. 6 y 19 de la LDF
b. Aprobada		Ley de Ingresos y Presupuesto de Egresos		N/A	pesos	Art. 6 y 19 de la LDF
c. Ejercida		Cuenta Pública / Formato 4 LDF		118,297,601	pesos	Art. 6 y 19 de la LDF
3 Financiamiento Neto dentro del Techo de Financiamiento Neto (l)						
a. Propuesta		Iniciativa de Ley de Ingresos		NA	pesos	Art. 6, 19 y 46 de la LDF
b. Aprobada		Ley de Ingresos		N/A	pesos	Art. 6, 19 y 46 de la LDF
c. Ejercida		Cuenta Pública / Formato 4 LDF		N/A	pesos	Art. 6, 19 y 46 de la LDF
4 Recursos destinados a la atención de desastres naturales						
a. Asignación al fideicomiso para desastres naturales (m)						
a.1 Aprobado						
		Reporte Trim. Formato 6 a)		N/A	pesos	Art. 9 de la LDF
a.2 Pagado						
		Cuenta Pública / Formato 6 a)		N/A	pesos	Art. 9 de la LDF
b. Aportación promedio realizada por la Entidad Federativa durante los 5 ejercicios previos, para infraestructura dañada por desastres naturales (n)		Autorizaciones de recursos aprobados por el FONDEN		N/A	pesos	Art. 9 de la LDF
c. Saldo del fideicomiso para desastres naturales (o)		Cuenta Pública / Auxiliar de Cuentas		N/A	pesos	Art. 9 de la LDF
d. Costo promedio de los últimos 5 ejercicios de la reconstrucción de infraestructura dañada por desastres naturales (p)		Autorizaciones de recursos aprobados por el FONDEN		N/A	pesos	Art. 9 de la LDF
5 Techo para servicios personales (q)						
a. Asignación en el Presupuesto de Egresos		Reporte Trim. Formato 6 d)		1,406,292,156	pesos	Art. 10 y 21 de la LDF
b. Ejercida		Reporte Trim. Formato 6 d)		2,581,529,741	pesos	Art. 13 fracc. V y 21 de la LDF
6 Previsiones de gasto para compromisos de pago derivados de APPs (r)						
a. Asignación en el Presupuesto de Egresos		Presupuesto de Egresos		N/A	pesos	Art. 11 y 21 de la LDF
7 Techo de ADEFAS para el ejercicio fiscal (s)						
a. Propuesta		Proyecto de Presupuesto de Egresos		0	pesos	Art. 12 y 20 de la LDF
b. Aprobada		Reporte Trim. Formato 6 a)		0	pesos	Art. 12 y 20 de la LDF
c. Ejercida		Cuenta Pública / Formato 6 a)		0	pesos	Art. 12 y 20 de la LDF

Indicadores de Observancia (c)	Implementación		Resultado		Fundamento (h)	Comentarios (i)	
	SI	NO	Monto o valor (f)	Unidad (pesos/porcentaje) (g)			
	Mecanismo de Verificación (d)	Fecha estimada de cumplimiento (e)					
B. INDICADORES CUALITATIVOS							
1 Iniciativa de Ley de Ingresos y Proyecto de Presupuesto de Egresos							
a. <i>Objetivos anuales, estrategias y metas para el ejercicio fiscal (t)</i>	Iniciativa de Ley de Ingresos y Proyecto de Presupuesto de Egresos			Garantizar que todos los zacatecanos tengan servicios de salud, otorgar servicios de salud de calidad y con sentido humano, trabajar en la protección de la salud		Art. 5 y 18 de la LDF	Programa Operativo Anual (POA)
b. <i>Proyecciones de ejercicios posteriores (u)</i>	Iniciativa de Ley de Ingresos y Proyecto de Presupuesto de Egresos / Formatos 7 a) y b)			N/A		Art. 5 y 18 de la LDF	
c. <i>Descripción de riesgos relevantes y propuestas de acción para enfrentarlos (v)</i>	Iniciativa de Ley de Ingresos y Proyecto de Presupuesto de Egresos			N/A		Art. 5 y 18 de la LDF	
d. <i>Resultados de ejercicios fiscales anteriores y el ejercicio fiscal en cuestión (w)</i>	Iniciativa de Ley de Ingresos y Proyecto de Presupuesto de Egresos / Formatos 7 c) y d)			N/A		Art. 5 y 18 de la LDF	
e. <i>Estudio actuarial de las pensiones de sus trabajadores (x)</i>	Proyecto de Presupuesto de Egresos / Formato 8			N/A		Art. 5 y 18 de la LDF	
2 Balance Presupuestario de Recursos Disponibles, en caso de ser negativo							
a. <i>Razones excepcionales que justifiquen el Balance Presupuestario de Recursos Disponibles negativo (y)</i>	Iniciativa de Ley de Ingresos o Proyecto de Presupuesto de Egresos			N/A		Art. 6 y 19 de la LDF	
b. <i>Frente de recursos para cubrir el Balance Presupuestario de Recursos Disponibles negativo (z)</i>	Iniciativa de Ley de Ingresos o Proyecto de Presupuesto de Egresos			N/A		Art. 6 y 19 de la LDF	
c. <i>Número de ejercicios fiscales y acciones necesarios para cubrir el Balance Presupuestario de Recursos Disponibles negativo (aa)</i>	Iniciativa de Ley de Ingresos o Proyecto de Presupuesto de Egresos			N/A		Art. 6 y 19 de la LDF	
d. <i>Informes Trimestrales sobre el avance de las acciones para recuperar el Balance Presupuestario de Recursos Disponibles (bb)</i>	Reporte Trim. y Cuenta Pública			N/A		Art. 6 y 19 de la LDF	
3 Servicios Personales							
a. <i>Remuneraciones de los servidores públicos (cc)</i>	Proyecto de Presupuesto			1,217,567,509		Art. 10 y 21 de la LDF	Oficio de anteproyecto 5020/210 del 14/OCT/2016
b. <i>Previsiones salariales y económicas para cubrir incrementos salariales, creación de plazas y otras (dd)</i>	Proyecto de Presupuesto			0		Art. 10 y 21 de la LDF	
INDICADORES DEL EJERCICIO PRESUPUESTARIO							
A. INDICADORES CUANTITATIVOS							
1 Ingresos Excedentes derivados de Ingresos de Libre Disposición							
a. <i>Monto de Ingresos Excedentes derivados de ILD (ee)</i>	Cuenta Pública / Formato 5			0	pesos	Art. 14 y 21 de la LDF	
b. <i>Monto de Ingresos Excedentes derivados de ILD destinados al fin del A.14, fracción I de la LDF (ff)</i>	Cuenta Pública			0	pesos	Art. 14 y 21 de la LDF	
c. <i>Monto de Ingresos Excedentes derivados de ILD destinadas al fin del A.14, fracción II, a) de la LDF (gg)</i>	Cuenta Pública			0	pesos	Art. 14 y 21 de la LDF	
d. <i>Monto de Ingresos Excedentes derivados de ILD destinadas al fin del A.14, fracción II, b) de la LDF (hh)</i>	Cuenta Pública			0	pesos	Art. 14 y 21 de la LDF	
e. <i>Monto de Ingresos Excedentes derivados de ILD destinados al fin del artículo noveno transitorio de la LDF (ii)</i>				0	pesos	Art. Noveno Transitorio de la LDF	



Indicadores de Observancia (c)	Implementación				Resultado		Fundamento (h)	Comentarios (i)
	SI		NO		Monto o valor (f)	Unidad (pesos/porcentaje) (g)		
	Mecanismo de Verificación (d)		Fecha estimada de cumplimiento (e)					
B. INDICADORES CUALITATIVOS								
1	Análisis Costo-Beneficio para programas o proyectos de inversión mayores a 10 millones de UDIS (jj)	Página de internet de la Secretaría de Finanzas o Tesorería Municipal				N/A		Art. 13 frac. III y 21 de la LDF
2	Análisis de conveniencia y análisis de transferencia de riesgos de los proyectos APPs (kk)	Página de internet de la Secretaría de Finanzas o Tesorería Municipal				N/A		Art. 13 frac. III y 21 de la LDF
3	Identificación de población objetivo, destino y temporalidad de subsidios (ll)	Página de internet de la Secretaría de Finanzas o Tesorería Municipal				N/A		Art. 13 frac. VII y 21 de la LDF
INDICADORES DE DEUDA PÚBLICA								
A. INDICADORES CUANTITATIVOS								
1 Obligaciones a Corto Plazo								
	a. Límite de Obligaciones a Corto Plazo (mm)					N/A	pesos	Art. 30 frac. I de la LDF
	b. Obligaciones a Corto Plazo (nn)					N/A	pesos	Art. 30 frac. I de la LDF


 L.C. MARTHA MUÑOZ FRANCO
 SUBDIRECTORA DE RECURSOS FINANCIEROS


 L.C. MIGUEL ANGEL FLORES SAMAN
 DIRECTOR ADMINISTRATIVO


 C. JAIME CORTÉS NAVIA
 DIRECTOR DE PLANEACIÓN


 DR. GILBERTO BREÑA CANTU
 DIRECTOR GENERAL DE LOS SSZ