



SERVICIOS DE  
**SALUD**  
TRABAJEMOS DIFERENTE

## II. Información Presupuestaria



## **II. I. Información Presupuestaria**

### **Estado Analítico de Ingresos**


Rubro de Ingresos	Ingreso					Diferencia (6 = 5 - 1)
	Estimado	Ampliaciones y Reducciones	Modificado	Devengado	Recaudado	
	(1)	(2)	(3= 1 + 2)	(4)	(5)	
Impuestos	-	-	-	-	-	-
Cuotas y Aportaciones de Seguridad Social	-	-	-	-	-	-
Contribuciones de Mejoras	-	-	-	-	-	-
Derechos	-	-	-	-	-	-
Productos	-	-	-	-	-	-
Corriente	-	-	-	-	-	-
Capital	-	-	-	-	-	-
Aprovechamientos	-	-	-	-	-	-
Corriente	-	-	-	-	-	-
Capital	-	-	-	-	-	-
Ingresos por Ventas de Bienes y Servicios	44,462,591	33,127,568	77,590,159	77,590,159	76,614,805	32,152,214
Participaciones y Aportaciones	2,245,929,764	690,042,430	2,935,972,195	2,943,479,180	2,892,078,816	646,149,052
Transferencias, Asignaciones, Subsidios y Otras Ayudas	430,907,738	349,291,411	780,199,149	771,922,354	751,248,766	320,341,028
Ingresos Derivados de Financiamientos	-	-	-	-	-	-
<b>Total</b>	<b>2,721,300,093</b>	<b>1,072,461,409</b>	<b>3,793,761,502</b>	<b>3,792,991,693</b>	<b>3,719,942,387</b>	<b>998,642,293</b>
					Ingresos excedentes <sup>1</sup>	

Estado Analítico de Ingresos Por Fuente de Financiamiento	Ingreso					Diferencia (6 = 5 - 1)
	Estimado	Ampliaciones y Reducciones	Modificado	Devengado	Recaudado	
	(1)	(2)	(3= 1 + 2)	(4)	(5)	
<b>Ingresos del Gobierno</b>	<b>2,245,929,764</b>	<b>690,042,430</b>	<b>2,935,972,195</b>	<b>2,943,479,180</b>	<b>2,892,078,816</b>	<b>646,149,052</b>
Impuestos	-	-	-	-	-	-
Contribuciones de Mejoras	-	-	-	-	-	-
Derechos	-	-	-	-	-	-
Productos	-	-	-	-	-	-
Corriente	-	-	-	-	-	-
Capital	-	-	-	-	-	-
Aprovechamientos	-	-	-	-	-	-
Corriente	-	-	-	-	-	-
Capital	-	-	-	-	-	-
Participaciones y Aportaciones	2,245,929,764	690,042,430	2,935,972,195	2,943,479,180	2,892,078,816	646,149,052
Transferencias, Asignaciones, Subsidios y Otras Ayudas	-	-	-	-	-	-
<b>Ingresos de Organismos y Empresas</b>	<b>475,370,329</b>	<b>382,418,979</b>	<b>857,789,308</b>	<b>849,512,513</b>	<b>827,863,570</b>	<b>352,493,241</b>
Cuotas y Aportaciones de Seguridad Social	-	-	-	-	-	-
Ingresos por Ventas de Bienes y Servicios	44,462,591	33,127,568	77,590,159	77,590,159	76,614,805	32,152,214
Transferencias, Asignaciones, Subsidios y Otras Ayudas	430,907,738	349,291,411	780,199,149	771,922,354	751,248,766	320,341,028
<b>Ingresos derivados de financiamiento</b>	<b>-</b>	<b>-</b>	<b>-</b>	<b>-</b>	<b>-</b>	<b>-</b>
Ingresos Derivados de Financiamientos	-	-	-	-	-	-
<b>Total</b>	<b>2,721,300,093</b>	<b>1,072,461,409</b>	<b>3,793,761,502</b>	<b>3,792,991,693</b>	<b>3,719,942,387</b>	<b>998,642,293</b>
					Ingresos excedentes <sup>1</sup>	

  
 L.C. MARTHA MUÑOZ FRANCO  
 SUBDIRECTORA DE RECURSOS FINANCIEROS

  
 L.C. MIGUEL ANGEL FLORES SAMAN  
 DIRECTOR ADMINISTRATIVO

  
 C. JAIME CORTÉS NAVÍA  
 DIRECTOR DE PLANEACIÓN

  
 DR. GILBERTO BREÑA CANTU  
 DIRECTOR GENERAL DE LOS SSZ



## **II. II. Información Presupuestaria**

### **Estado Analítico del Ejercicio del Presupuesto de Egresos**





**ZACATECAS**  
TRABAJEMOS DIFERENTE


Cuenta Pública 2017


Estado Analítico del Ejercicio del Presupuesto de Egresos


Clasificación Administrativa

Servicios de Salud de Zacatecas

Concepto	Egresos					Subejercicio 6 = ( 3 - 4 )
	Aprobado	Ampliaciones/ (Reducciones)	Modificado	Devengado	Pagado	
	1	2	3 = (1 + 2)	4	5	
<b>Poder Ejecutivo</b>	2,721,300,093	1,347,230,608	4,068,530,702	3,897,450,434	3,664,931,503	171,080,268
<i>Administración Pública Centralizada</i>	-	-	-	-	-	-
<i>Administración Pública Descentralizada</i>	2,721,300,093	1,347,230,608	4,068,530,702	3,897,450,434	3,664,931,503	171,080,268
<b>Poder Legislativo</b>	-	-	-	-	-	-
<b>Poder Judicial</b>	-	-	-	-	-	-
<b>Organos Autónomos</b>	-	-	-	-	-	-
<b>Municipios</b>	-	-	-	-	-	-
<b>Total del Gasto</b>	<b>2,721,300,093</b>	<b>1,347,230,608</b>	<b>4,068,530,702</b>	<b>3,897,450,434</b>	<b>3,664,931,503</b>	<b>171,080,268</b>

  
L.C. MARTHA MUÑOZ FRANCO  
SUBDIRECTORA DE RECURSOS FINANCIEROS

  
L.C. MIGUEL ANGEL FLORES SAMAN  
DIRECTOR ADMINISTRATIVO

  
C. JAIME CORTÉS NAVÍA  
DIRECTOR DE PLANEACIÓN

  
DR. GILBERTO BREÑA CANTU  
DIRECTOR GENERAL DE LOS SSZ



**ZACATECAS**  
TRABAJEMOS DIFERENTE

Cuenta Pública 2017

Estado Analítico del Ejercicio del Presupuesto de Egresos

Clasificación Administrativa


Servicios de Salud de Zacatecas

Concepto	Egresos					Subejercicio 6 = ( 3 - 4 )
	Aprobado	Ampliaciones/ (Reducciones)	Modificado	Devengado	Pagado	
	1	2	3 = ( 1 + 2 )	4	5	
064 Servicios de Salud de Zacatecas	2,721,300,093	1,347,230,608	4,068,530,702	3,897,450,434	3,664,931,503	171,080,268
<b>Total del Gasto</b>	<b>2,721,300,093</b>	<b>1,347,230,608</b>	<b>4,068,530,702</b>	<b>3,897,450,434</b>	<b>3,664,931,503</b>	<b>171,080,268</b>

  
L.C. MARTHA MUÑOZ FRANCO  
SUBDIRECTORA DE RECURSOS FINANCIEROS

  
L.C. MIGUEL ANGEL FLORES SAMAN  
DIRECTOR ADMINISTRATIVO

  
C. JAIME CORTÉS NAVÍA  
DIRECTOR DE PLANEACIÓN

  
DR. GILBERTO BREÑA CANTU Presupuestaria / 3  
DIRECTOR GENERAL DE LOS SSZ



**ZACATECAS**  
TRABAJEMOS DIFERENTE

Cuenta Pública 2017

Estado Analítico del Ejercicio del Presupuesto de Egresos

Clasificación Económica (por Tipo de Gasto)

Servicios de Salud de Zacatecas

Concepto	Egresos					Subejercicio 6 = ( 3 - 4 )
	Aprobado	Ampliaciones/ (Reducciones)	Modificado	Devengado	Pagado	
	1	2	3 = ( 1 + 2 )	4	5	
Gasto Corriente	2,717,849,959	1,093,422,349	3,811,272,309	3,782,620,032	3,577,897,423	28,652,276
Gasto de Capital	3,450,134	253,808,259	257,258,393	114,830,402	87,034,080	142,427,992
Amortización de la Deuda y Disminución de Pasivos	-	-	-	-	-	-
Pensiones y Jubilaciones	-	-	-	-	-	-
Participaciones	-	-	-	-	-	-
<b>Total del Gasto</b>	<b>2,721,300,093</b>	<b>1,347,230,608</b>	<b>4,068,530,702</b>	<b>3,897,450,434</b>	<b>3,664,931,503</b>	<b>171,080,268</b>

  
L.C. MARTHA MUÑOZ FRANCO  
SUBDIRECTORA DE RECURSOS FINANCIEROS

  
L.C. MIGUEL ANGEL FLORES SAMAN  
DIRECTOR ADMINISTRATIVO

  
C. JAIME CORTÉS NAVIA  
DIRECTOR DE PLANEACIÓN

  
DR. GILBERTO BREÑA CANTU Presupuestaria / 4  
DIRECTOR GENERAL DE LOS SSZ



Concepto	Egresos					Subejercicio 6 = ( 3 + 4 )
	Aprobado	Ampliaciones/ (Reducciones)	Modificado	Devengado	Pagado	
	1	2	3 = ( 1 + 2 )	4	5	
<b>Servicios Personales</b>	<b>1,309,643,842</b>	<b>1,273,845,072</b>	<b>2,583,488,914</b>	<b>2,581,529,741</b>	<b>2,542,868,573</b>	<b>1,959,174</b>
Remuneraciones al Personal de Carácter Permanente	298,370,353	18,142,424	316,512,777	316,484,391	316,484,391	28,386
Remuneraciones al Personal de Carácter Transitorio	71,526,123	536,222,961	607,749,084	606,061,862	606,061,862	1,687,222
Remuneraciones Adicionales y Especiales	262,632,405	401,470,247	664,102,651	664,036,576	644,449,252	66,075
Seguridad Social	267,023,304	33,238,839	233,784,465	233,784,465	214,710,621	-
Otras Prestaciones Sociales y Económicas	363,006,906	334,851,397	697,858,303	697,688,480	697,688,480	169,823
Previsiones	20,452,750	20,452,750	-	-	-	-
Pago de Estímulos a Servidores Públicos	26,632,001	36,849,633	63,481,634	63,473,967	63,473,967	7,667
<b>Materiales y Suministros</b>	<b>216,907,673</b>	<b>453,900,677</b>	<b>670,808,350</b>	<b>649,117,913</b>	<b>555,470,378</b>	<b>21,690,437</b>
Materiales de Administración, Emisión de Documentos y Artículos Oficiales	31,052,803	7,856,132	38,908,936	38,828,330	38,674,545	80,606
Alimentos y Utensilios	1,032,557	31,779,401	32,811,958	32,800,958	32,386,641	11,000
Materias Primas y Materiales de Producción y Comercialización	-	3,260	3,260	3,260	3,260	-
Materiales y Artículos de Construcción y de Reparación	1,007,658	1,749,137	2,756,795	2,755,708	2,755,708	1,087
Productos Químicos, Farmacéuticos y de Laboratorio	136,482,232	389,484,870	525,967,101	504,700,269	433,070,307	21,266,832
Combustibles, Lubricantes y Aditivos	18,606,258	2,157,182	20,763,440	20,763,440	20,448,025	-
Vestuario, Blancos, Prendas de Protección y Artículos Deportivos	23,444,949	14,491,166	37,936,115	37,818,380	17,809,957	117,735
Materiales y Suministros Para Seguridad	5,281,216	6,379,530	11,660,746	11,447,569	10,321,935	213,177
Herramientas, Refacciones y Accesorios Menores	-	-	-	-	-	-
<b>Servicios Generales</b>	<b>217,850,936</b>	<b>300,374,377</b>	<b>518,225,313</b>	<b>514,009,903</b>	<b>442,049,047</b>	<b>4,215,410</b>
Servicios Básicos	42,862,993	5,881,695	36,981,298	36,971,458	36,809,590	9,840
Servicios de Arrendamiento	3,772,303	5,295,478	9,067,780	8,731,067	6,380,314	336,713
Servicios Profesionales, Científicos, Técnicos y Otros Servicios	115,522,289	174,398,021	289,920,309	288,774,921	234,841,312	1,145,389
Servicios Financieros, Bancarios y Comerciales	3,952,578	986,597	4,939,175	4,236,786	4,236,786	702,388
Servicios de Instalación, Reparación, Mantenimiento y Conservación	28,703,050	105,645,990	134,349,040	133,875,280	123,536,425	473,760
Servicios de Comunicación Social y Publicidad.	650,233	1,495,975	2,146,208	1,864,248	1,243,637	281,960
Servicios de Traslado y Viáticos	14,392,500	3,917,322	18,309,822	17,891,606	17,559,768	418,216
Servicios Oficiales	5,940,332	3,821,087	9,761,419	9,397,552	8,259,245	363,866
Otros Servicios Generales	2,054,660	10,695,603	12,750,263	12,266,986	9,181,970	483,277
<b>Total del Gasto hoja 1 de 3</b>	<b>1,744,402,451</b>	<b>2,028,120,127</b>	<b>3,772,522,578</b>	<b>3,744,657,557</b>	<b>3,540,387,997</b>	<b>27,865,021</b>

L.C. MARTHA MUÑOZ FRANCO  
SUBDIRECTORA DE RECURSOS FINANCIEROS

L.C. MIGÜEL ANGEL FLORES SAMAN  
DIRECTOR ADMINISTRATIVO

C. JAIME CORTÉS NAVIA  
DIRECTOR DE PLANEACIÓN

DR. GILBERTO BREÑA CANTU  
DIRECTOR GENERAL DE LOS SSZ





Concepto	Egresos					Subejercicio 6 = ( 3 - 4 )
	Aprobado	Ampliaciones/ (Reducciones)	Modificado	Devengado	Pagado	
	1	2	3 = ( 1 + 2 )	4	5	
<b>Transferencias, Asignaciones, Subsidios y Otras Ayudas</b>	<b>973,447,508</b>	- <b>934,697,777</b>	<b>38,749,731</b>	<b>37,962,475</b>	<b>37,509,425</b>	<b>787,255</b>
Transferencias Internas y Asignaciones al Sector Público	956,769,805	- 956,415,800	354,005	-	-	354,005
Transferencias al Resto del Sector Público	-	-	-	-	-	-
Subsidios y Subvenciones	6,919,994	11,645,867	18,565,861	18,565,861	18,565,861	-
Ayudas Sociales	9,757,709	10,067,155	19,824,864	19,391,614	18,938,564	433,250
Pensiones y Jubilaciones	-	-	-	-	-	-
Transferencias a Fideicomisos, Mandatos y Otros Análogos	-	-	-	-	-	-
Transferencias a la Seguridad Social	-	-	-	-	-	-
Donativos	-	5,000	5,000	5,000	5,000	-
Transferencias al Exterior	-	-	-	-	-	-
<b>Bienes Muebles, Inmuebles e Intangibles</b>	<b>3,450,134</b>	<b>75,026,418</b>	<b>78,476,552</b>	<b>57,722,972</b>	<b>29,926,651</b>	<b>20,753,580</b>
Mobiliario y Equipo de Administración	164,292	6,715,055	6,879,347	6,297,652	5,181,881	581,695
Mobiliario y Equipo Educacional y Recreativo	41,986	1,033,557	1,075,543	1,035,543	918,505	40,000
Equipo e Instrumental Médico y de Laboratorio	2,121,356	61,812,123	63,933,479	43,831,090	19,059,717	20,102,389
Vehículos y Equipo de Transporte	950,000	4,328,742	5,278,742	5,249,642	3,517,502	29,100
Equipo de Defensa y Seguridad	-	-	-	-	-	-
Maquinaria, Otros Equipos y Herramientas	172,500	358,475	530,975	530,579	470,579	396
Activos Biológicos	-	-	-	-	-	-
Bienes Inmuebles	-	-	-	-	-	-
Activos Intangibles	-	778,466	778,466	778,466	778,466	-
<b>Inversión Pública</b>	-	<b>178,781,841</b>	<b>178,781,841</b>	<b>57,107,429</b>	<b>57,107,429</b>	<b>121,674,412</b>
Obra Pública en Bienes de Dominio Público	-	-	-	-	-	-
Obra Pública en Bienes Propios	-	178,781,841	178,781,841	57,107,429	57,107,429	121,674,412
Proyectos Productivos y Acciones de Fomento	-	-	-	-	-	-
<b>Total del Gasto hoja 2 de 3</b>	<b>976,897,642</b>	- <b>680,889,518</b>	<b>296,008,124</b>	<b>152,792,877</b>	<b>124,543,505</b>	<b>143,215,247</b>

L.C. MARTHA MUÑOZ FRANCO  
SUBDIRECTORA DE RECURSOS FINANCIEROS

L.C. MIGUEL ANGEL FLORES SAMAN  
DIRECTOR ADMINISTRATIVO

C. JAIME CORTÉS NAVIA  
DIRECTOR DE PLANEACIÓN

DR. GILBERTO BREÑA CANTU  
DIRECTOR GENERAL DE LOS SSZ



**ZACATECAS**  
TRABAJEMOS DIFERENTE

Cuenta Pública 2017

Estado Analítico del Ejercicio del Presupuesto de Egresos

Clasificación por Objeto del Gasto (Capítulo y Concepto)

Servicios de Salud de Zacatecas

Concepto	Egresos					Subejercicio
	Aprobado	Ampliaciones/ (Reducciones)	Modificado	Devengado	Pagado	
	1	2	3 = (1 + 2)	4	5	
<b>Inversiones Financieras y Otras Provisiones</b>						
Inversiones Para el Fomento de Actividades Productivas	-	-	-	-	-	-
Acciones y Participaciones de Capital	-	-	-	-	-	-
Compra de Títulos y Valores	-	-	-	-	-	-
Concesión de Préstamos	-	-	-	-	-	-
Inversiones en Fideicomisos, Mandatos y Otros Análogos	-	-	-	-	-	-
Otras Inversiones Financieras	-	-	-	-	-	-
Provisiones para Contingencias y Otras Erogaciones Especiales	-	-	-	-	-	-
<b>Participaciones y Aportaciones</b>						
Participaciones	-	-	-	-	-	-
Aportaciones	-	-	-	-	-	-
Convenios	-	-	-	-	-	-
<b>Deuda Pública</b>						
Amortización de la Deuda Pública	-	-	-	-	-	-
Intereses de la Deuda Pública	-	-	-	-	-	-
Comisiones de la Deuda Pública	-	-	-	-	-	-
Gastos de la Deuda Pública	-	-	-	-	-	-
Costo por Coberturas	-	-	-	-	-	-
Apoyos Financieros	-	-	-	-	-	-
Adeudos de Ejercicios Fiscales Anteriores (Adefas)	-	-	-	-	-	-
<b>Total del Gasto hoja 3 de 3</b>	-	-	-	-	-	-
<b>Total del Gasto Clasificación por Objeto del Gasto</b>	2,721,300,093	1,347,230,608	4,068,530,702	3,897,450,434	3,664,931,503	171,080,268

L.C. MARTHA MUÑOZ FRANCO  
SUBDIRECTORA DE RECURSOS FINANCIEROS

L.C. MIGUEL ANGEL FLORES SAMAN  
DIRECTOR ADMINISTRATIVO

C. JAIME CORTÉS NAVIA  
DIRECTOR DE PLANEACIÓN

DR. GILBERTO BREÑA CANTU  
DIRECTOR GENERAL DE LOS SSZ





Concepto	Egresos					Subejercicio 6 = (3 - 4)
	Aprobado	Ampliaciones/ (Reducciones)	Modificado	Devengado	Pagado	
	1	2	3 = (1 + 2)	4	5	
<b>Gobierno</b>	-	-	-	-	-	-
Legislación	-	-	-	-	-	-
Justicia	-	-	-	-	-	-
Coordinación de la Política de Gobierno	-	-	-	-	-	-
Relaciones Exteriores	-	-	-	-	-	-
Asuntos Financieros y Hacendarios	-	-	-	-	-	-
Seguridad Nacional	-	-	-	-	-	-
Asuntos de Orden Público y de Seguridad Interior	-	-	-	-	-	-
Otros Servicios Generales	-	-	-	-	-	-
<b>Desarrollo Social</b>	2,721,300,093	1,347,230,608	4,068,530,702	3,897,450,434	3,664,931,503	171,080,268
Protección Ambiental	-	-	-	-	-	-
Vivienda y Servicios a la Comunidad	-	-	-	-	-	-
Salud	2,721,300,093	1,347,230,608	4,068,530,702	3,897,450,434	3,664,931,503	171,080,268
Recreación, Cultura y Otras Manifestaciones Sociales	-	-	-	-	-	-
Educación	-	-	-	-	-	-
Protección Social	-	-	-	-	-	-
Otros Asuntos Sociales	-	-	-	-	-	-
<b>Desarrollo Económico</b>	-	-	-	-	-	-
Asuntos Económicos, Comerciales y Laborales en General	-	-	-	-	-	-
Agropecuaria, Silvicultura, Pesca y Caza	-	-	-	-	-	-
Combustibles y Energía	-	-	-	-	-	-
Minería, Manufacturas y Construcción	-	-	-	-	-	-
Transporte	-	-	-	-	-	-
Comunicaciones	-	-	-	-	-	-
Turismo	-	-	-	-	-	-
Ciencia, Tecnología e Innovación	-	-	-	-	-	-
Otras Industrias y Otros Asuntos Económicos	-	-	-	-	-	-
<b>Otras no Clasificadas en Funciones Anteriores</b>	-	-	-	-	-	-
Transacciones de la Deuda Pública / Costo Financiero de la Deuda	-	-	-	-	-	-
Transferencias, Participaciones y Aportaciones entre Diferentes Niveles y Ordenes de Gobierno	-	-	-	-	-	-
Saneamiento del Sistema Financiero	-	-	-	-	-	-
Adeudos de Ejercicios Fiscales Anteriores	-	-	-	-	-	-
<b>Total del Gasto</b>	<b>2,721,300,093</b>	<b>1,347,230,608</b>	<b>4,068,530,702</b>	<b>3,897,450,434</b>	<b>3,664,931,503</b>	<b>171,080,268</b>

L.C. MARTHA MUÑOZ FRANCO  
SUBDIRECTORA DE RECURSOS FINANCIEROS

L.C. MIGUEL ANGEL FLORES SAMAN  
DIRECTOR ADMINISTRATIVO

C. JAIME CORTÉS NAVIA  
DIRECTOR DE PLANEACIÓN

DR. GILBERTO BREÑA CANTU  
DIRECTOR GENERAL DE LOS SSZ Presupuestaria / 8



Concepto	Egresos					Subejercicio 6 = ( 3 - 4 )
	Aprobado	Ampliaciones/ (Reducciones)	Modificado	Devengado	Pagado	
	1	2	3 = ( 1 + 2 )	4	5	
1 Recursos Fiscales	-	-	-	-	-	-
2 Financiamientos Internos	-	-	-	-	-	-
3 Financiamientos Externos	-	-	-	-	-	-
4 Ingresos Propios	44,462,591	97,028,899	141,491,490	118,297,601	68,178,753	23,193,889
5 Recursos Federales	2,245,929,764	1,083,219,767	3,329,149,531	3,181,984,403	3,046,542,709	147,165,129
6 Recursos Estatales	430,907,738	166,981,943	597,889,681	597,168,431	550,210,040	721,250
7 Otros Recursos	-	-	-	-	-	-
<b>Total del Gasto</b>	<b>2,721,300,093</b>	<b>1,347,230,608</b>	<b>4,068,530,702</b>	<b>3,897,450,434</b>	<b>3,664,931,503</b>	<b>171,080,268</b>

L.C. MARTHA MUÑOZ FRANCO  
SUBDIRECTORA DE RECURSOS FINANCIEROS

L.C. MIGUEL ANGEL FLORES SAMAN  
DIRECTOR ADMINISTRATIVO

C. JAIME CORTÉS NAVIA  
DIRECTOR DE PLANEACIÓN

DR. GILBERTO BREÑA CANTU  
DIRECTOR GENERAL DE LOS SSZ



**ZACATECAS**  
TRABAJAMOS DIFERENTE

Cuenta Pública 2017  
Endeudamiento Neto  
Servicios de Salud de Zacatecas

Identificación de Crédito o Instrumento	Contratación / Colocación	Amortización	Endeudamiento Neto
	A	B	C = A - B
<b>Créditos Bancarios</b>			
Crédito No.	-	-	-
Crédito No.	-	-	-
Crédito No.	<b>NO APLICA</b>		
Crédito No.	-	-	-
Crédito No.	-	-	-
Crédito No.	-	-	-
<b>Total Créditos Bancarios</b>	-	-	-
<b>Otros Instrumentos de Deuda</b>			
Tipo de Instrumento	-	-	-
Tipo de Instrumento	-	-	-
Tipo de Instrumento	-	-	-
Tipo de Instrumento	-	-	-
Tipo de Instrumento	-	-	-
Tipo de Instrumento	-	-	-
<b>Total Otros Instrumentos de Deuda</b>	-	-	-
<b>TOTAL</b>	-	-	-

L.C. MARTHA MUÑOZ FRANCO  
SUBDIRECTORA DE RECURSOS FINANCIEROS

L.C. MIGUEL ANGEL FLORES SAMAN  
DIRECTOR ADMINISTRATIVO


C. JAIME CORTÉS NAVIA  
DIRECTOR DE PLANEACIÓN


DR. GILBERTO BREÑA CANTU Presupuestaria / 10  
DIRECTOR GENERAL DE LOS SSZ

Identificación de Crédito o Instrumento	Devengado	Pagado
<b>Créditos Bancarios</b>		
Crédito No.	-	-
Crédito No.	-	-
Crédito No.	-	-
Crédito No.	-	-
Crédito No.	-	-
<b>Total de Intereses de Créditos Bancarios</b>	-	-
<b>Otros Instrumentos de Deuda</b>		
Tipo de Instrumento	-	-
Tipo de Instrumento	-	-
Tipo de Instrumento	-	-
Tipo de Instrumento	-	-
Tipo de Instrumento	-	-
<b>Total de Intereses de Otros Instrumentos de Deuda</b>	-	-
<b>TOTAL</b>	-	-

  
 L.C. MARTHA MUÑOZ FRANCO  
 SUBDIRECTORA DE RECURSOS FINANCIEROS

  
 L.C. MIGUEL ANGEL FLORES SAMAN  
 DIRECTOR ADMINISTRATIVO

  
 C. JAIME CORTÉS NAVIA  
 DIRECTOR DE PLANEACIÓN

  
 DR. GILBERTO BRENA CANTU  
 DIRECTOR GENERAL DE LOS SSZ