

SSZ
SERVICIOS DE
SALUD DE ZACATECAS



ZACATECAS
GOBIERNO DEL ESTADO

Información Programática

Avance de Gestión
Servicios de Salud de Zacatecas

2016

Del 01 de Enero al 30 de Junio de 2016

Concepto	Egresos					Subejercicio 6=(3-4)
	Aprobado 1	Ampliaciones/ Reducciones 2	Modificado 3=(1+2)	Devengado 4	Pagado 5	
GASTO PROGRAMABLE	2,125,780,875	1,065,889,257	3,191,670,133	1,311,709,506	1,284,589,813	1,879,960,627
Programas Federales	233,575,555	1,028,897,626	1,262,473,181	414,679,365	392,185,807	847,793,816
Subsidios: Sector Social y Privado o Entidades Federativas y Municipios	164,708,247	999,023,522	1,163,731,768	380,647,548	359,092,546	783,084,220
Sujetos a Reglas de Operación.	1,891,158	105,168,869	107,060,027	36,772,842	34,434,663	70,287,185
Otros Subsidios.	162,817,088	893,854,653	1,056,671,741	343,874,706	324,657,883	712,797,035
Desempeño de las Funciones	68,867,309	29,874,104	98,741,413	34,031,817	33,093,261	64,709,596
Prestación de Servicios Públicos.	38,788,250	13,581,893	52,370,143	18,737,405	17,973,359	33,632,738
Regulación y supervisión.	30,079,059	8,012,331	8,012,331	2,754,565	2,742,625	5,257,765
Planeación, seguimiento y evaluación de políticas públicas.	1,892,205,320	8,279,880	38,358,939	12,539,847	12,377,277	25,819,092
Programas de Gasto Federalizado	1,892,205,320	36,991,632	1,929,196,952	897,030,141	892,404,006	1,032,166,811
Gasto Federalizado.	1,892,205,320	36,991,632	1,929,196,952	897,030,141	892,404,006	1,032,166,811
GASTO NO PROGRAMABLE	328,907,738	82,050,627	410,958,365	163,038,957	158,011,009	247,919,408
Participaciones a entidades federativas y municipios.	328,907,738	82,050,627	410,958,365	163,038,957	158,011,009	247,919,408
Total del Gasto	2,454,688,613	1,147,939,884	3,602,628,497	1,474,748,462	1,442,600,823	2,127,880,035

C.P. Guillermina Espanza Elías
Subdirectora de Recursos Financieros

Lic. Juan Francisco Díaz Luna
Director Administrativo

C. Jaime Cortés Navia
Director de Planeación

Dr. Raúl Estrada Day
Director General


Avance de Gestión 2016
Servicios de Salud de Zacatecas
Programas y Proyectos de Inversión
Del 01 de Enero al 30 de Junio de 2016

Clave del Proyecto en PASH	Nombre del Proyecto	Municipio	Localidad	Tipo de Recurso	Tipo	Aprobado	Modificado	Devengado	Pagado	Población Beneficiada	% Avance Físico
ZAC00140300374289	Construcción Y Equipamiento Del Hospital Comunitario Sombrerete	Sombrerete	Cobertura municipal	Convenios	Salud	\$67,008,752.04	\$67,008,752.04	\$47,713,372.32	\$46,371,247.89	59,198	96.00
ZAC13140200354861	Adquisición De Equipamiento Para La Ampliación De La Red De Telemedicina De Los Servicios De Salud De Zacatecas	Cobertura estatal	Cobertura municipal	Convenios	Salud	\$64,994,262.00	\$64,994,262.00	\$64,935,464.84	\$64,935,464.84	624,400	100.00
ZAC14140300374477	Construcción Y Equipamiento Del Centro De Salud Con Servicios Ampliados En Tlaltenango	Tlaltenango de Sánchez Román	Cobertura municipal	Convenios	Salud	\$49,000,000.00	\$50,467,602.66	\$37,959,617.51	\$37,642,365.89	5,829	97.00**
ZAC14140300375497	Construcción Y Equipamiento Del Centro De Salud En La Colonia González Ortega Zacatecas	Zacatecas	Zacatecas	Convenios	Salud	\$8,029,258.00	\$8,029,258.00	\$6,609,934.71	\$6,609,934.71	6,000	100.00**
ZAC14140300375507	Construcción Y Equipamiento En Centro De Salud Estancia De Animas, Villa Gonzalez Ortega	Villa González Ortega	Estancia de Animas	Convenios	Salud	\$7,072,423.00	\$7,072,423.00	\$5,428,036.27	\$5,427,874.69	1,481	100.00**
ZAC14140300375523	Construcción Y Equipamiento Del Centro De Salud En Pozo De Gamboa, Pánuco	Pánuco	Pozo de Gamboa	Convenios	Salud	\$8,029,258.00	\$8,618,117.55	\$6,713,714.67	\$6,713,714.67	5,588	100.00**


Avance de Gestión 2016
Servicios de Salud de Zacatecas
Programas y Proyectos de Inversión
Del 01 de Enero al 30 de Junio de 2016


ZAC14140300375533	Construcción Y Equipamiento Del Centro De Salud En Saucedá De La Borda, Vetagrande	Vetagrande	Saucedá de la Borda	Convenios	Salud	\$5,600,000.00	\$6,141,915.22	\$4,947,213.36	\$4,947,051.78	3,260	100.00**
ZAC14140300375539	Mantenimiento De Equipo Médico A Los Hospitales Generales De Zacatecas, Fresnillo, Loreto Y Jerez	Cobertura estatal	Cobertura municipal	Convenios	Salud	\$21,433,169.00	\$22,715,607.00	\$22,713,550.96	\$22,713,550.96	709,422	100.00
TOTALES						\$231,167,122.04	\$235,047,937.47	\$197,020,904.64	\$195,361,205.43		

** El avance corresponde al componente de obra.


C.P. Guillermina Espanza Elias
Subdirectora de Recursos Financieros



Lic. Juan Francisco Díaz Luna
Director Administrativo



C. Jaime Cortés Navia
Director de Planeación


Dr. Raúl Estrada Day
Director General

Del 01 de Enero al 30 de Junio de 2016

EJE	LIN	ESTR.	NO. PROYECTO	NOMBRE DEL PROYECTO	META	PROGRAMADA 1ER SEMESTRE	ALCANZADA 1ER SEMESTRE	PROGRAMADA ANUAL	ALCANZADA ANUAL	AVANCE %		OBSERVACIONES
										SEMESTRAL	ANUAL	
5	5.4	5.4.2	1	Programa Convenido de Salud para Gobierno del Estado	porcentaje	99.00	99.00	99.00		100.00%		
5	5.4	5.4.1	2	Brindar servicios de atención médica ambulatoria y de unidades móviles (H60)	consulta	128,484.00	117,007	256,968.00		91.07%		
5	5.4	5.4.6	4	Otorgar apoyo económico y en especie en materia de salud a personas físicas que lo requieran.	apoyo	50.00	75.95	100.00		151.9%		
5	5.4	5.4.1	5	Programas presupuestales para la salud	porcentaje	99.00	99.00	99.00		100.00%		


C.P. Guillermina Esparza Eñaz
Subdirectora de Recursos Financieros


Lic. Juan Francisco Díaz Luna
Director Administrativo


C. Jaime Cortés Navia
Director de Planeación


Dr. Raúl Estrada Day
Director General