

SSZ
SERVICIOS DE
SALUD DE ZACATECAS



ZACATECAS
GOBIERNO DEL ESTADO

Información Presupuestaria

Avance de Gestión
Servicios de Salud de Zacatecas

2016

Avance de Gestión 2016
Servicios de Salud de Zacatecas
Estado Analítico de Ingresos
Del 01 de Enero al 30 de Junio de 2016

	Ingresos					Diferencia 6=(6-1)
	Estimado	Ampliaciones/(Reducciones)	Modificado	Devengado	Recaudado	
	1	2	3=(1+2)	4	5	
IMPUESTOS	0	0	0	0	0	0
CUOTAS Y APORTACIONES DE SEGURIDAD SOCIAL	0	0	0	0	0	0
CONTRIBUCIONES DE MEJORAS	0	0	0	0	0	0
DERECHOS	0	0	0	0	0	0
PRODUCTOS	0	0	0	0	0	0
CORRIENTE	0	0	0	0	0	0
CAPITAL	0	0	0	0	0	0
APROVECHAMIENTOS	0	0	0	0	0	0
CORRIENTE	0	0	0	0	0	0
CAPITAL	0	0	0	0	0	0
INGRESOS POR VENTAS DE BIENES Y SERVICIOS	37,644,719	(2,166,944)	35,477,774	18,155,508	14,272,931	(23,371,788)
INGRESOS POR VENTA DE BIENES Y SERVICIOS DE ORGANISMOS DESCENTRALIZADOS	37,644,719	0	(2,166,944)	18,155,508	14,272,931	(23,371,788)
INGRESOS DE OPERACION DE ENTIDADES PARAESTATALES EMPRESARIALES	0	0	0	0	0	0
INGRESOS POR VENTA DE BIENES Y SERVICIOS PROD. DEL GOB. CENTRAL	0	0	0	0	0	0
PARTICIPACIONES Y APORTACIONES	2,136,090,500	631,131,892	2,767,222,392	1,221,453,620	1,220,234,990	(915,855,511)
PARTICIPACIONES	0	0	0	0	0	0
APORTACIONES	1,892,205,320	5,150,201	1,897,355,521	914,044,416	912,825,786	(979,379,534)
CONVENIOS	243,885,180	625,981,690	869,866,871	307,409,204	307,409,204	63,524,024
TRANSFERENCIAS, ASIGNACIONES, SUBSIDIOS Y OTRAS AYUDAS	330,507,876	59,291,841	389,799,717	175,153,094	175,153,094	(165,354,782)
TRANSFERENCIAS INTERNAS Y ASIGNACIONES AL SECTOR PÚBLICO	330,507,876	(2,098,471)	328,409,404	113,762,781	113,762,781	(216,745,095)
TRANSFERENCIAS AL RESTO DEL SECTOR PÚBLICO	0	0	0	0	0	0
SUBSIDIOS Y SUBVENCIONES	0	61,390,313	61,390,313	61,390,313	61,390,313	61,390,313
AYUDAS SOCIALES	0	0	0	0	0	0
PENSIONES Y JUBILACIONES	0	0	0	0	0	0
TRANSFERENCIAS A FIDEICOMISOS, MANDATOS Y ANÁLOGOS	0	0	0	0	0	0
INGRESOS DERIVADOS DE FINANCIAMIENTOS	2,504,243,094	688,256,789	3,192,499,884	1,414,762,222	1,409,661,014	(1,994,582,080)
Total de Ingresos:	2,504,243,094	688,256,789	3,192,499,884	1,414,762,222	1,409,661,014	(1,994,582,080)
				Ingresos Excedentes		

[Signature]
C.P. Guillermita Esparza Elías
Subdirectora de Recursos Financieros

[Signature]
Lic. Juan Francisco Díaz Luna
Director Administrativo

[Signature]
C. Jaime Cortés Navía
Director de Planeación

[Signature]
Dr. Raúl Estrada Day
Director General

Avance de Gestión 2016
Servicios de Salud de Zacatecas
Estado Analítico de Ingresos
Del 01 de Enero al 30 de Junio de 2016

	Ingresos					Diferencia 6=(5-1)
	1 Estimado	2 Ampliaciones/(Redu- cciones)	3=(1+2) Modificado	4 Devengado	5 Recaudado	
INGRESOS DEL GOBIERNO	2,466,598,376	690,423,733	3,157,022,109	1,396,606,714	1,395,388,083	(1,071,210,293)
IMPUESTOS	0	0	0	0	0	0
CONTRIBUCIONES DE MEJORAS	0	0	0	0	0	0
PRODUCTOS	0	0	0	0	0	0
CORRIENTE	0	0	0	0	0	0
CAPITAL	0	0	0	0	0	0
APROVECHAMIENTOS	0	0	0	0	0	0
CORRIENTE	0	0	0	0	0	0
CAPITAL	0	0	0	0	0	0
PARTICIPACIONES Y APORTACIONES	2,136,090,500	631,131,892	2,767,222,392	1,221,453,620	1,220,234,990	(915,855,511)
TRANSFERENCIAS, ASIGNACIONES, SUBSIDIOS Y OTRAS AYUDAS	330,507,876	59,291,841	389,799,717	175,153,094	175,153,094	(155,354,782)
INGRESOS DE ORGANISMOS Y EMPRESAS	37,644,719	(2,166,944)	35,477,774	18,155,508	14,272,931	(23,371,788)
CUOTAS Y APORTACIONES DE SEGURIDAD SOCIAL	0	0	0	0	0	0
INGRESOS POR VENTAS DE BIENES Y SERVICIOS	37,644,719	(2,166,944)	35,477,774	18,155,508	14,272,931	(23,371,788)
TRANSFERENCIAS, ASIGNACIONES, SUBSIDIOS Y OTRAS AYUDAS	0	0	0	0	0	0
INGRESOS DERIVADOS DE FINANCIAMIENTO	0	0	0	0	0	0
INGRESOS DERIVADOS DE FINANCIAMIENTO	0	0	0	0	0	0
Total de Ingresos	2,504,243,094	688,256,789	3,192,499,884	1,414,762,222	1,409,661,014	(1,094,582,080)
					Ingresos Excedentes	

C.P. Guillermina Esparza Mejías
Subdirectora de Recursos Financieros

Lic. Juan Francisco Díaz Luna
Director Administrativo


C. Jaime Cortés Navía
Director de Planeación


Dr. Raúl Estrada Day
Director General





Cuenta Pública 2016
Poder Ejecutivo / Legislativo / Judicial / Autónomo / Sector Paraestatal
Estado Analítico del Ejercicio del Presupuesto de Egresos
Clasificación Administrativa
Del 01 de Enero al 30 de Junio de 2016

Concepto	Egresos					Subejercicio 6=(3-4)
	Aprobado	Ampliaciones/ Reducciones	Modificado	Devengado	Pagado	
	1	2	3=(1+2)	4	5	
061 SERVICIOS DE SALUD DE ZACATECAS	2,454,688,613	1,147,939,884	3,602,628,497	1,474,748,462	1,442,600,823	2,127,880,035
Total del Gasto:	2,454,688,613	1,147,939,884	3,602,628,497	1,474,748,462	1,442,600,823	2,127,880,035


 C.P. Guillermina Esparza Elías
 Subdirectora de Recursos Financieros


 Lic. Juan Francisco Díaz Luna
 Director Administrativo


 Jaime Cortés Navía
 Director de Planeación



 Dr. Raúl Estrada Gay
 Director General


Del 01 de Enero al 30 de Junio de 2016


Concepto	Egresos					Subjercicio 6=(3-4)
	Aprobado 1	Ampliaciones/ Reducciones 2	Modificado 3=(1+2)	Devengado 4	Pagado 5	
1000 SERVICIOS PERSONALES	1,180,509,141	985,104,124	2,165,613,265	1,002,169,415	998,382,712	1,163,443,849
1100 REMUNERACIONES AL PERSONAL DE CARACTER PERMANENTE	279,524,407	-131,882,537	147,641,870	147,328,222	147,328,222	313,647
1200 REMUNERACIONES AL PERSONAL DE CARACTER TRANSITORIO	70,357,798	618,960,566	689,318,363	257,400,335	257,400,335	431,918,028
1300 REMUNERACIONES ADICIONALES Y ESPECIALES	264,716,633	277,795,692	542,512,325	254,247,964	254,247,964	288,264,361
1400 SEGURIDAD SOCIAL	183,597,175	46,660,836	230,258,011	90,844,111	87,255,237	139,413,900
1500 OTRAS PRESTACIONES SOCIALES Y ECONOMICAS	324,258,718	193,429,780	517,688,498	249,169,232	248,971,402	268,519,266
1600 PREVISIONES	20,452,749	-8,097,575	12,355,174	-	-	12,355,174
1700 PAGO DE ESTIMULOS A SERVIDORES PUBLICOS	37,601,661	-11,762,637	25,839,024	3,179,551	3,179,551	22,659,473
2000 MATERIALES Y SUMINISTROS	225,561,753	346,076,159	571,637,911	174,693,574	159,249,122	396,944,337
2100 MATERIALES DE ADMINISTRACION, EMISION DE DOCUMENTOS Y ARTICULOS OFICIALES	19,217,470	7,651,000	26,868,471	15,753,383	14,846,581	11,115,087
2200 ALIMENTOS Y UTENSILIOS	4,277,212	20,534,844	24,812,056	10,087,428	8,170,078	14,724,628
2300 MATERIAS PRIMAS Y MATERIALES DE PRODUCCION Y COMERCIALIZACION	811,500	729,884	1,541,384	1,048,856	1,048,855	492,529
2400 MATERIALES Y ARTICULOS DE CONSTRUCCION Y DE REPARACION	160,569,561	280,105,938	440,675,498	123,834,614	111,733,876	316,940,884
2500 PRODUCTOS QUIMICOS, FARMACEUTICOS Y DE LABORATORIO	14,277,887	5,944,795	20,222,682	9,167,310	8,934,968	11,055,372
2600 COMBUSTIBLES, LUBRICANTES Y ADITIVOS	20,622,516	24,278,267	44,900,782	9,332,472	9,169,902	35,568,310
2700 VESTUARIO, BLANCOS, PRENDAS DE PROTECCION Y ARTICULOS DEPORTIVOS	5,785,606	6,825,830	12,611,436	5,463,909	5,339,259	7,147,527
2900 HERRAMIENTAS, REFACCIONES Y ACCESORIOS MENORES						
3000 SERVICIOS GENERALES	209,494,502	282,344,159	491,838,661	196,072,866	188,039,785	295,765,795
3100 SERVICIOS BASICOS	45,387,483	-5,333,437	40,054,046	14,992,213	14,992,213	25,061,833
3200 SERVICIOS DE ARRENDAMIENTO	5,660,888	5,550,131	11,211,018	3,758,594	3,734,594	7,452,424
3300 SERVICIOS PROFESIONALES, CIENTIFICOS, TECNICOS Y OTROS SERVICIOS	93,433,589	189,489,926	282,923,514	93,997,876	87,012,978	188,925,638
3400 SERVICIOS FINANCIEROS, BANCARIOS Y COMERCIALES	5,660,283	16,198,012	21,858,295	11,297,479	11,033,843	10,560,816
3500 SERVICIOS DE INSTALACION, REPARACION, MANTENIMIENTO Y CONSERVACION	33,978,870	55,780,950	89,759,820	53,419,822	52,941,879	36,339,998
3600 SERVICIOS DE COMUNICACION SOCIAL Y PUBLICIDAD	1,293,000	6,405,317	7,698,317	3,821,931	3,821,931	3,876,386
3700 SERVICIOS DE TRASLADO Y VIATICOS	13,652,841	6,178,539	19,831,380	7,764,521	7,506,921	12,066,959
3800 SERVICIOS OFICIALES	8,624,061	6,265,396	14,889,457	4,907,284	4,882,282	9,982,173
3900 OTROS SERVICIOS GENERALES	1,803,487	1,809,326	3,612,813	2,113,145	2,113,143	1,499,668
4000 TRANSFERENCIAS, ASIGNACIONES, SUBSIDIOS Y OTRAS AYUDAS	833,340,445	-636,764,599	196,575,846	16,803,135	15,448,549	179,772,710
4100 TRANSFERENCIAS INTERNAS Y ASIGNACIONES AL SECTOR PUBLICO	811,070,872	-651,470,246	159,600,626	-	-	159,600,626
4300 SUBSIDIOS Y SUBVENCIONES	7,434,000	6,261,061	13,695,061	7,190,957	6,397,874	6,504,104
4400 AYUDAS SOCIALES	14,835,573	8,441,585	23,277,158	9,609,178	9,047,875	13,667,980
4600 DONATIVOS		3,000	3,000	3,000	3,000	


Del 01 de Enero al 30 de Junio de 2016

Concepto	Egresos					Subejercicio 6=(3+4)
	Aprobado	Ampliaciones/ Reducciones	Modificado	Devengado	Pagado	
	1	2	3=(1+2)	4	5	
5000 BIENES MUEBLES, INMUEBLES E INTANGIBLES	5,782,773	139,982,741	145,765,514	55,732,527	53,738,300	90,032,987
5100 MOBILIARIO Y EQUIPO DE ADMINISTRACION	773,194	11,724,954	12,498,148	6,744,191	6,305,258	5,753,957
5200 MOBILIARIO Y EQUIPO EDUCACIONAL Y RECREATIVO	859,369	831,349	1,689,718	556,460	523,417	1,133,258
5300 EQUIPO E INSTRUMENTAL MEDICO Y DE LABORATORIO	1,624,473	118,208,597	119,833,070	43,300,756	43,201,304	76,532,314
5400 VEHICULOS Y EQUIPO DE TRANSPORTE	2,473,485	6,931,528	9,405,013	3,401,360	1,978,560	6,003,653
5600 MAQUINARIA, OTROS EQUIPOS Y HERRAMIENTAS	53,252	935,865	989,117	416,903	416,903	572,214
5900 ACTIVOS INTANGIBLES	-	1,350,447	1,350,447	1,312,857	1,312,857	37,590
6000 INVERSION PUBLICA	31,197,301	31,197,301	31,197,301	29,276,945	27,742,355	1,920,356
6200 OBRA PUBLICA EN BIENES PROPIOS	-	31,197,301	31,197,301	29,276,945	27,742,355	1,920,356
Total del Gasto:	2,454,688,613	1,147,939,884	3,602,628,497	1,474,748,462	1,442,600,823	2,127,880,035


C-P. Guillermina Esparza Elias
Subdirectora de Recursos Financieros



Lic. Juan Francisco Diaz Luna
Director Administrativo


C-d Jaime Cortés-Navia
Director de Planeación



Dr. Raúl Estrada Day
Director General


Del 01 de Enero al 30 de Junio de 2016

Concepto	Egresos						Subejercicio 6=(3-4)
	Aprobado 1	Ampliaciones/ Reducciones 2	Modificado 3=(1+2)	Devengado 4	Pagado 5	Subejercicio 6=(3-4)	
1 GASTO CORRIENTE	2,448,905,840	976,759,843	3,425,665,682	1,389,738,991	1,361,120,168	2,035,926,691	
2 GASTO DE CAPITAL	5,782,773	171,180,041	176,962,815	85,009,471	81,480,655	91,953,343	
Total del Gasto:	2,454,688,613	1,147,939,884	3,602,628,497	1,474,748,462	1,442,600,823	2,127,880,035	


C.P. Guillermina Esparza Elías
Subdirectora de Recursos Financieros



Lic. Juan Francisco Díaz Luna
Director Administrativo

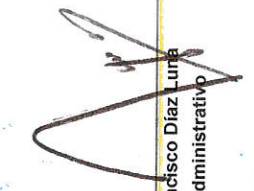

C. Jaime Cortés Navia
Director de Planeación



Dr. Raúl Estrada Day
Director General


Cuenta Pública 2016
Poder Ejecutivo / Legislativo / Judicial / Autónomo / Sector Paraestatal
Estado Analítico del Ejercicio del Presupuesto de Egresos
Clasificación Funcional (Finalidad y Función)
Del 01 de Enero al 30 de Junio de 2016

Concepto	Egresos						Subejercicio
	Aprobado	Ampliaciones/ Reducciones	Modificado	Devengado	Pagado		
	1	2	3=(1+2)	4	5	6=(3-4)	
002 DESARROLLO SOCIAL	2,454,688,613	1,147,939,884	3,602,628,497	1,474,748,462	1,442,600,823	2,127,880,035	
023 SALUD	2,454,688,613	1,147,939,884	3,602,628,497	1,474,748,462	1,442,600,823	2,127,880,035	
Total del Gasto:	2,454,688,613	1,147,939,884	3,602,628,497	1,474,748,462	1,442,600,823	2,127,880,035	


C.P. Guillermita Espaza Elías
Subdirectora de Recursos Financieros


Lic. Juan Francisco Díaz Luna
Director Administrativo


C. Jaime Cortés-Navia
Director de Planeación


Dr. Raúl Estrada Day
Director General

Identificación de Crédito o Instrumento	Contratación / Colocación		Amortización		Endeudamiento	
	A	B	C	D	E	F
Créditos Bancarios						
Otros Instrumentos de Deuda						

NO APLICA

Total Créditos Bancarios 0.00 0.00 0.00

Otros Instrumentos de Deuda 0.00 0.00 0.00


Total Otros Instrumentos de Deuda 0.00 0.00 0.00

TOTAL 0.00 0.00 0.00


C.P. Guillermina Espaza Elias
Subdirectora de Recursos Financieros




Lic. Juan Francisco Díaz Luna
Director Administrativo



C. Jaime Cortés Navia
Director de Planeación



Dr. Raúl Estrada Day
Director General





Cuenta Pública 2016
 Servicios de Salud de Zacatecas
 Intereses de la Deuda
 Del 01 de Enero al 30 de Junio de 2016

Identificación de Crédito o Instrumento	Devengado	Pagado
Créditos Bancarios		

NO APLICA

Total de Intereses de Créditos Bancarios	0.00	0.00
Otros Instrumentos de Deuda		

Total de Intereses de Otros Instrumentos de Deuda	0.00	0.00
TOTAL	0.00	0.00

[Signature]
 C.P. Guillermina Esparza Elias
 Subdirectora de Recursos Financieros


[Signature]
 Lic. Juan Francisco Diaz Luna
 Director Administrativo

[Signature]
 C. Jaime Cortés-Navia
 Director de Planeación


[Signature]
 Dr. Raúl Estrada Day
 Director General

Cuenta Pública 2016
Poder Ejecutivo / Legislativo / Judicial / Autónomo / Sector Paraestatal
Estado Analítico del Ejercicio del Presupuesto de Egresos
Clasificación por Fuente de Financiamiento
Del 01 de Enero al 30 de Junio de 2016

Concepto	Egresos					Subejercicio 6=(3-4)
	Aprobado	Ampliaciones/ Reducciones	Modificado	Devengado	Pagado	
	1	2	3=(1+2)	4	5	
1 Recursos Fiscales	-	-	-	-	-	-
2 Financiamientos Internos	-	-	-	-	-	-
3 Financiamientos Externos	-	-	-	-	-	-
4 Ingresos Propios	35,325,229	68,395,614	103,720,843	35,664,320	34,901,173	68,056,523
5 Recursos Federales	2,090,455,646	997,493,644	3,087,949,290	1,276,045,186	1,249,688,640	1,811,904,104
6 Recursos Estatales	328,907,738	82,050,627	410,958,365	163,038,957	158,011,009	247,919,408
7 Otros Recursos	-	-	-	-	-	-
Total del Gasto:	2,454,688,613	1,147,939,884	3,602,628,497	1,474,748,462	1,442,600,823	2,127,880,035


C.P. Guillermina Espaza Elías
Subdirectora de Recursos Financieros


Lic. Juan Francisco Díaz Luna
Director Administrativo


C. Jaime Cortés Navia
Director de Planeación


Dr. Raúl Estrada Day
Director General