



V. FORMATOS LEY DE DISCIPLINA FINANCIERA

CUENTA PÚBLICA
NOMBRE DEL ENTE PÚBLICO

2018

CONCEPTO	Año		CONCEPTO	Año	
	2018	2017		2018	2017
ACTIVO			PASIVO		
Activo Circulante			Pasivo Circulante		
a. Efectivo y Equivalentes	323,059,149	304,427,353	a. Cuentas por Pagar a Corto Plazo	396,430,659	365,944,352
a1) Efectivo	0	0	a1) Servicios Personales por Pagar a Corto Plazo	5,523,299	18,739,390
a2) Bancos/Tesorería	227,451,656	243,808,571	a2) Proveedores por Pagar a Corto Plazo	194,195,725	165,678,100
a3) Bancos/Depositos y Otros	0	0	a3) Contratistas por Obras Públicas por Pagar a Corto Plazo	3,927,631	4,383,285
a4) Inversiones Temporales (Hasta 3 meses)	95,607,293	60,618,482	a4) Participaciones y Aportaciones por Pagar a Corto Plazo	0	0
a5) Fondos con Afectación Específica	0	0	a5) Transferencias Otorgadas por Pagar a Corto Plazo	0	0
a6) Depósitos de Fondos de Terceros en Garantía y/o Administración	0	0	a6) Intereses, Comisiones y Otros Gastos de la Deuda Pública por Pagar a Corto Plazo	0	0
a7) Otros Efectivos y Equivalentes	0	0	a7) Retenciones y Contribuciones por Pagar a Corto Plazo	84,958,308	83,073,232
b. Derechos a Recibir Efectivo o Equivalentes	87,686,654	92,429,981	a8) Devoluciones de la Ley de Ingresos por Pagar a Corto Plazo	0	0
b1) Inversiones Financieras de Corto Plazo	0	0	a9) Otras Cuentas por Pagar a Corto Plazo	107,825,696	73,870,345
b2) Cuentas por Cobrar a Corto Plazo	83,024,725	72,593,766	b. Documentos por Pagar a Corto Plazo	0	0
b3) Deudores Diversos por Cobrar a Corto Plazo	2,490,469	19,449,576	b1) Documentos Comerciales por Pagar a Corto Plazo	0	0
b4) Ingresos por Recusar a Corto Plazo	0	0	b2) Documentos con Contratistas por Obras Públicas por Pagar a GP	0	0
b5) Deudores por Anticipos de la Tesorería a Corto Plazo	2,171,450	396,237	b3) Otros Documentos por Pagar a Corto Plazo	0	0
b6) Préstamos Otorgados a Corto Plazo	0	0	c. Porción a Corto Plazo de la Deuda Pública a Largo Plazo	0	0
b7) Otros Derechos a Recibir Efectivo o Equivalentes a Corto Plazo	0	0	c1) Porción a Corto Plazo de la Deuda Pública	0	0
c. Derechos a Recibir Bienes o Servicios	2,912,650	33,411,669	c2) Porción a Corto Plazo de Arrendamiento Financiero	0	0
c1) Anticipo a Proveedores por Adquisición de Bienes y Prestación de Servicios a Corto Plazo	1,259,039	831,579	d. Títulos y Valores a Corto Plazo	0	0
c2) Anticipo a Proveedores por Adquisición de Bienes Inmuebles y Muebles a Corto Plazo	0	0	e. Pasivos Diferidos a Corto Plazo	0	0
c3) Anticipo a Proveedores por Adquisición de Bienes Intangibles a Corto Plazo	0	0	e1) Ingresos Cobrados por Adelantado a Corto Plazo	0	0
c4) Anticipo a Contratistas por Obras Públicas a Corto Plazo	1,653,511	32,580,090	e2) Intereses Cobrados por Adelantado a Corto Plazo	0	0
c5) Otros Derechos a Recibir Bienes o Servicios a Corto Plazo	0	0	e3) Otros Pasivos Diferidos a Corto Plazo	0	0
d. Inventarios	0	0	f. Fondos y Bienes de Terceros en Garantía y/o Administración a Corto Plazo	0	0
d1) Inventario de Mercancías para Venta	0	0	f1) Fondos en Garantía a Corto Plazo	0	0
d2) Inventario de Mercancías Terminadas	0	0	f2) Fondos en Administración a Corto Plazo	0	0
d3) Inventario de Mercancías en Proceso de Elaboración	0	0	f3) Fondos Contingentes a Corto Plazo	0	0
d4) Inventario de Materias Primas, Materiales y Suministros para Producción	0	0	f4) Fondos de Fideicomisos, Mandatos y Contratos Análogos a Corto Plazo	0	0
d5) Bienes en Tránsito	0	0	f5) Otros Fondos de Terceros en Garantía y/o Administración a Corto Plazo	0	0
e. Almacenes	256,381,639	221,735,374	f6) Valores y Bienes en Garantía a Corto Plazo	0	0
f. Estimación por Pérdida o Deterioro de Activos Circulantes	0	0	g. Provisiones a Corto Plazo	0	0
f1) Estimaciones para Cuentas Incobrables por Derechos a Recibir Efectivo o Efectivo	0	0	g1) Provisión para Demandas y Juicios a Corto Plazo	0	0
f2) Estimación por Deterioro de Inventarios	0	0	g2) Provisión para Contingencias a Corto Plazo	0	0
g. Otros Activos Circulantes	0	0	g3) Otras Provisiones a Corto Plazo	0	0
g1) Valores en Garantía	0	0	h. Otros Pasivos a Corto Plazo	0	0
g2) Bienes en Garantía (excluye depósitos de fondos)	0	0	h1) Ingresos por Clasificar	0	0
g3) Bienes Derivados de Embargos, Decretos, Aseguramientos y Dación en Pago	0	0	h2) Recaudación por Participar	0	0
g4) Adquisición con Fondos de Terceros	0	0	h3) Otros Pasivos Circulantes	0	0
IA. Total de Activos Circulantes	670,039,992	652,004,377	IIA. Total de Pasivos Circulantes	396,430,659	365,944,352
Activo No Circulante			Pasivo No Circulante		
a. Inversiones Financieras a Largo Plazo	0	0	a. Cuentas por Pagar a Largo Plazo	0	0
b. Derechos a Recibir Efectivo o Equivalentes a Largo Plazo	0	0	b. Documentos por Pagar a Largo Plazo	0	0
c. Bienes Inmuebles, Infraestructura y Construcciones en Proceso	1,703,474,660	1,581,007,821	c. Deuda Pública a Largo Plazo	0	0
d. Bienes Muebles	1,869,236,000	1,811,727,015	d. Pasivos Diferidos a Largo Plazo	0	0
e. Activos Intangibles	2,984,344	2,855,364	e. Fondos y Bienes de Terceros en Garantía y/o Administración a Largo Plazo	0	0
f. Depreciación, Deterioro y Amortización Acumulada de Bienes	-1,322,569,184	-841,193,291	f. Provisiones a Largo Plazo	0	0
g. Activos Diferidos	0	0	II.B. Total de Pasivos No Circulantes	0	0
h. Estimación por Pérdida o Deterioro de Activos no Circulantes	0	0	II. Total del Pasivo	396,430,659	365,944,352
i. Otros Activos no Circulantes	0	0	HACIENDA PÚBLICA/ PATRIMONIO		
IB. Total de Activos No Circulantes	2,253,106,320	2,554,396,909	III.A. Hacienda Pública/Patrimonio Contribuido	0	0
I. Total del Activo	2,923,146,312	3,206,401,286	a. Aportaciones	0	0
			b. Donaciones de Capital	0	0
			c. Actualización de la Hacienda Pública / Patrimonio	0	0
			III.B. Hacienda Pública/Patrimonio Generado	2,526,715,662	2,840,456,934
			a. Resultados del Ejercicio (Ahorro / Desahorro)	44,916,605	43,285,147
			b. Resultados de Ejercicios Anteriores	3,182,832,331	3,139,547,184
			c. Revalúos	-10,874,132	-10,874,132
			d. Reservas	0	0
			e. Rectificaciones de Resultados de Ejercicios Anteriores	-690,159,152	-331,501,265
			III.C. Exceso o Insuficiencia en la Actualización de la Hacienda	0	0
			a. Resultado por Posición Monetaria	0	0
			b. Resultado por Tenencia de Activos no Monetarios	0	0
			III. Total Hacienda Pública/ Patrimonio	2,526,715,662	2,840,456,934
			IV. Total del Pasivo y Hacienda Pública / Patrimonio	2,923,146,311	3,206,401,286

L.C. MARTHA MUÑOZ FRANCO
SUBDIRECTORA DE RECURSOS FINANCIEROS

C.P. FEDERICO BORREGO ITURBE
DIRECTOR ADMINISTRATIVO

C. JAIME CORTÉS NAVÍA
DIRECTOR DE PLANEACIÓN

DR. GILBERTO BRÉNA CANTU
DIRECTOR GENERAL DE LOS SSZ

Cuenta Pública 2018
Servicios de Salud de Zacatecas
Informe Analítico de la Deuda y Otros Pasivos - LDF
Del 1 de enero al 31 de diciembre de 2018
(Pesos)

Denominación de las Deuda Pública y Otros Pasivos	Saldo al 31 de diciembre de 2017	Disposiciones del Periodo	Amortizaciones del Periodo	Revaluaciones, Reclasificaciones y Otros Ajustes	Saldo Final del Periodo	Pago de Intereses del Periodo	Pago de Comisiones y demás costos asociados durante el Periodo
1. Deuda Pública (1=A+B)	0	0	0	0	0	0	0
A. Corto Plazo	0				0	0	0
Instituciones de Crédito	0				0		
Instituciones de Crédito	0				0		
Instituciones de Crédito	0				0		
Instituciones de Crédito	0				0		
Instituciones de Crédito	0				0		
Títulos y Valores	0				0		
Arrendamientos Financieros	0				0		
B. Largo Plazo	0				0	0	0
Instituciones de Crédito	0				0		
Instituciones de Crédito	0				0		
Instituciones de Crédito	0				0		
Instituciones de Crédito	0				0		
Instituciones de Crédito	0				0		
Instituciones de Crédito	0				0		
Instituciones de Crédito	0				0		
Instituciones de Crédito	0				0		
Títulos y Valores	0				0		
Arrendamientos Financieros	0				0		
2. Otros Pasivos	0				0		
3. Total de la Deuda Pública y Otros Pasivos	0	0	0	0	0	0	0
4. Deuda Contingente ¹ (Informativo)	0	0	0	0	0	0	0
A. Deuda Contingente 1							
B. Deuda Contingente 2							
C. Deuda Contingente XX							
5. Valor de Instrumentos Bono Cupón Cero ² (Informativo)	0	0	0	0	0	0	0
A. Instrumento Bono Cupón 1							
B. Instrumento Bono Cupón 2							
C. Instrumento Bono Cupón Cero XX							

NO APLICA


 L.C. MARTHA MUÑOZ FRANCO
 SUBDIRECTORA DE RECURSOS FINANCIEROS


 C.P. FEDERICO BORREGO ITURBE
 DIRECTOR ADMINISTRATIVO


 C. JAIME CORTÉS NAVÍA
 DIRECTOR DE PLANEACIÓN


 DR. GILBERTO BREÑA CANTU
 DIRECTOR GENERAL DE LOS SSZ

Concepto	Estimado/Aprobado (d)	Devengado	Recaudado/ Pagado
A. Ingresos Totales (A = A1+A2+A3)	3,542,084,009	3,997,354,084	3,913,652,981
A1. Ingresos de Libre Disposición	147,623,911	175,842,966	168,083,821
A2. Transferencias Federales Etiquetadas	3,394,460,098	3,821,511,119	3,745,569,161
A3. Financiamiento Neto			
B. Egresos Presupuestarios¹ (B = B1+B2)	3,542,084,009	3,825,082,704	3,588,748,656
B1. Gasto No Etiquetado (sin incluir Amortización de la Deuda Pública)	147,623,911	132,008,787	102,771,988
B2. Gasto Etiquetado (sin incluir Amortización de la Deuda Pública)	3,394,460,098	3,693,073,917	3,485,976,668
C. Remanentes del Ejercicio Anterior (C = C1 + C2)	0	376,120,821	368,120,438
C1. Remanentes de Ingresos de Libre Disposición aplicados en el periodo	0	116,087,069	110,413,158
C2. Remanentes de Transferencias Federales Etiquetadas aplicados en el periodo	0	260,033,752	257,707,279
I. Balance Presupuestario (I = A - B + C)	0	548,392,201	693,024,763
II. Balance Presupuestario sin Financiamiento Neto (II = I - A3)	0	548,392,201	693,024,763
III. Balance Presupuestario sin Financiamiento Neto y sin Remanentes del Ejercicio Anterior (III = II - C)	0	172,271,380	324,904,325

Concepto	Aprobado	Devengado	Pagado
E. Intereses, Comisiones y Gastos de la Deuda (E = E1+E2)	0	0	0
E1. Intereses, Comisiones y Gastos de la Deuda con Gasto No Etiquetado	0	0	0
E2. Intereses, Comisiones y Gastos de la Deuda con Gasto Etiquetado	0	0	0
IV. Balance Primario (IV= III + E)	0	172,271,380	324,904,325

Concepto	Estimado/ Aprobado (d)	Devengado	Recaudado/ Pagado
F. Financiamiento (F = F1 + F2)	0	0	0
F1. Financiamiento con Fuente de Pago de Ingresos de Libre Disposición	0	0	0
F2. Financiamiento con Fuente de Pago de Transferencias Federales Etiquetadas	0	0	0
G. Amortización de la Deuda (G = G1 + G2)	0	0	0
G1. Amortización de la Deuda Pública con Gasto No Etiquetado			
G2. Amortización de la Deuda Pública con Gasto Etiquetado	0	0	0
A3. Financiamiento Neto (A3 = F - G)	0	0	0

Concepto	Estimado/ Aprobado (d)	Devengado	Recaudado/ Pagado
A1. Ingresos de Libre Disposición	147,623,911	175,842,966	168,083,821
A3. Financiamiento Neto con Fuente de Pago de Ingresos de Libre Disposición (A3. 1 = F1 - G1)	0	0	0
F1. Financiamiento con Fuente de Pago de Ingresos de Libre Disposición	0	0	0
G1. Amortización de la Deuda Pública con Gasto No Etiquetado	0	0	0
B1. Gasto No Etiquetado (sin incluir Amortización de la Deuda Pública)	147,623,911	132,008,787	102,771,988
C1. Remanentes de Ingresos de Libre Disposición aplicados en el periodo	0	0	0
V. Balance Presupuestario de Recursos Disponibles (V= A1 + A3.1 - B1 + C1)	0	43,834,178	65,311,832
VI. Balance Presupuestario de Recursos Disponibles sin Financiamiento Neto (VI = V - A3.1)	0	43,834,178	65,311,832

Concepto	Estimado/ Aprobado (d)	Devengado	Recaudado/ Pagado
A2. Transferencias Federales Etiquetadas	3,394,460,098	3,821,511,119	3,745,569,161
A3.2 Financiamiento Neto con Fuente de Pago de Transferencias Federales Etiquetadas (A3. 2 = F2 - G2)	0	0	0
F2. Financiamiento con Fuente de Pago de Transferencias Federales Etiquetadas	0	0	0
G2. Amortización de la Deuda Pública con Gasto Etiquetado	0	0	0
B2. Gasto Etiquetado (sin incluir Amortización de la Deuda Pública)	3,394,460,098	3,693,073,917	3,485,976,668
C2. Remanentes de Transferencias Federales Etiquetadas aplicados en el periodo	0	0	0
VII. Balance Presupuestario de Recursos Etiquetados (VII = A2 + A3.2 - B2 + C2)	0	128,437,202	259,592,493
VIII. Balance Presupuestario de Recursos Etiquetados sin Financiamiento Neto (VIII = VII - A3.2)	0	128,437,202	259,592,493


 L.C. MARTHA MUÑOZ FRANCO
 SUBDIRECTORA DE RECURSOS FINANCIEROS


 C.P. FEDERICO BORREGO ITURBE
 DIRECTOR ADMINISTRATIVO


 C. JAIME CORTÉS NAVÍA
 DIRECTOR DE PLANEACIÓN


 DR. GILBERTO BRENA CANTU
 DIRECTOR GENERAL DE LOS SSZ

(PESOS)

Concepto	Egresos					Subejercicio
	Aprobado	Ampliaciones/ (Reducciones)	Modificado	Devengado	Pagado	
	1	2	3 = (1 + 2)	4	5	
I. Gasto No Etiquetado	147,623,911	123,221,132	270,845,043	248,095,857	213,185,147	22,749,186
A. Servicios Personales	500,000	12,301,037	12,801,037	12,477,652	12,477,652	323,385
a1) Remuneraciones al Personal de Carácter Permanente	-	-	-	-	-	-
a2) Remuneraciones al Personal de Carácter Transitorio	-	163,441	163,441	-	-	163,441
a3) Remuneraciones Adicionales y Especiales	500,000	10,753,686	11,253,686	11,241,261	11,241,261	12,424
a4) Seguridad Social	-	-	-	-	-	-
a5) Otras Prestaciones Sociales y Económicas	-	1,383,911	1,383,911	1,236,390	1,236,390	147,520
a6) Previsiones	-	-	-	-	-	-
a7) Pago de Estímulos a Servidores Públicos	-	-	-	-	-	-
B. Materiales y Suministros	82,091,318	45,742,200	127,833,518	118,564,375	102,162,793	9,269,143
b1) Materiales de Administración, Emisión de Documentos y Artículos Oficiales	1,292,596	48,397	1,340,993	1,340,993	1,326,788	-
b2) Alimentos y Utensilios	2,750,816	139,140	2,611,676	2,603,651	2,592,727	8,025
b3) Materias Primas y Materiales de Producción y Comercialización	4,680	386	4,294	4,294	4,159	-
b4) Materiales y Artículos de Construcción y de Reparación	2,047,994	97,703	2,145,697	2,144,441	2,056,857	1,256
b5) Productos Químicos, Farmacéuticos y de Laboratorio	73,886,072	42,519,799	116,405,870	107,678,950	92,346,354	8,726,920
b6) Combustibles, Lubricantes y Aditivos	622,570	274,236	896,806	896,806	893,894	-
b7) Vestuario, Blancos, Prendas de Protección y Artículos Deportivos	196,100	81,224	277,324	250,009	232,567	27,315
b8) Materiales y Suministros Para Seguridad	-	-	-	-	-	-
b9) Herramientas, Refacciones y Accesorios Menores	1,290,490	2,860,369	4,150,859	3,645,231	2,709,448	505,628
C. Servicios Generales	53,557,892	40,388,404	93,946,296	84,345,689	70,102,001	9,600,607
c1) Servicios Básicos	1,998,060	802,398	2,800,458	2,645,685	2,455,695	154,773
c2) Servicios de Arrendamiento	450,080	67,898	517,978	517,978	498,765	-
c3) Servicios Profesionales, Científicos, Técnicos y Otros Servicios	31,400,840	11,188,037	42,588,877	39,192,612	32,887,757	3,396,265
c4) Servicios Financieros, Bancarios y Comerciales	188,843	931,531	1,120,374	139,231	138,864	981,143
c5) Servicios de Instalación, Reparación, Mantenimiento y Conservamiento	18,817,960	26,089,102	44,907,062	40,577,176	33,145,237	4,329,886
c6) Servicios de Comunicación Social y Publicidad	-	-	-	-	-	-
c7) Servicios de Traslado y Viáticos	367,400	35,745	331,655	323,591	320,588	8,064
c8) Servicios Oficiales	225,543	455,738	681,281	448,700	364,229	232,581
c9) Otros Servicios Generales	109,166	889,445	998,611	500,716	290,867	497,894
Total de Clasificación Por Objeto del Gasto hoja 1 de 6	136,149,209	98,431,642	234,580,851	215,387,716	184,742,447	19,193,135

L.C. MARTHA MUÑOZ FRANCO

SUBDIRECTORA DE RECURSOS FINANCIEROS

G.P. FEDERICO BORREGO ITURBE

DIRECTOR ADMINISTRATIVO

C. JAIME CORTÉS NAVIA

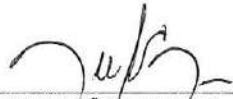
DIRECTOR DE PLANEACIÓN


DR. GILBERTO BREÑA CANTU

DIRECTOR GENERAL DE LOS SSZ

(PESOS)

Concepto	Egresos					Subejercicio
	Aprobado	Ampliaciones/ (Reducciones)	Modificado	Devengado	Pagado	
	1	2	3 = (1 + 2)	4	5	
D. Transferencias, Asignaciones, Subsidios y Otras Ayudas	6,691,781	1,257,560	7,949,341	7,049,783	5,468,065	899,558
d1) Transferencia Internas y Asignaciones al Sector Público	-	332,943	332,943	-	-	332,943
d2) Transferencias al Resto del Sector Público	-	-	-	-	-	-
d3) Subsidios y Subvenciones	6,691,781	490,716	7,182,498	7,015,883	5,434,165	166,614
d4) Ayudas Sociales	-	428,900	428,900	28,900	28,900	400,000
d5) Pensiones y Jubilaciones	-	-	-	-	-	-
d6) Transferencias a Fideicomisos, Mandatos y Otros Análogos	-	-	-	-	-	-
d7) Transferencias a la Seguridad Social	-	-	-	-	-	-
d8) Donativos	-	5,000	5,000	5,000	5,000	-
d9) Transferencias al Exterior	-	-	-	-	-	-
E. Bienes Muebles, Inmuebles e Intangibles	4,782,921	17,927,900	22,710,821	20,699,524	19,115,802	2,011,298
e1) Mobiliario y Equipo de Administración	2,000,000	2,475,412	4,475,412	3,495,446	3,126,889	979,966
e2) Mobiliario y equipo Educativo y Recreativo	-	71,059	71,059	71,059	71,059	-
e3) Equipo e Instrumental Médico y de Laboratorio	2,782,921	14,775,673	17,558,594	16,533,805	15,474,092	1,024,789
e4) Vehículos y Equipo de Transporte	-	-	-	-	-	-
e5) Equipo de Defensa y Seguridad	-	-	-	-	-	-
e6) Maquinaria, Otros Equipos y Herramientas	-	576,864	576,864	570,321	436,870	6,543
e7) Activos Biológicos	-	-	-	-	-	-
e8) Bienes Inmuebles	-	-	-	-	-	-
e9) Activos Intangibles	-	28,891	28,891	28,891	6,891	-
F. Inversión Pública	-	1,745,196	1,745,196	1,100,000	-	645,196
f1) Obra Pública en Bienes de Dominio Público	-	-	-	-	-	-
f2) Obra Pública en Bienes Propios	-	1,745,196	1,745,196	1,100,000	-	645,196
f3) Proyectos Productivos y Acciones de Fomento	-	-	-	-	-	-
Total de Clasificación Por Objeto del Gasto hoja 2 de 6	11,474,702	20,930,656	32,405,358	28,849,307	24,583,866	3,556,051


 L.C. MARTHA MUÑOZ FRANCO
 SUBDIRECTORA DE RECURSOS FINANCIEROS


 C.P. FEDERICO BORREGO ITURBE
 DIRECTOR ADMINISTRATIVO


 C. JAIME CORTÉS NAVIA
 DIRECTOR DE PLANEACIÓN


 DR. GILBERTO BREÑA CANTU
 DIRECTOR GENERAL DE LOS SSZ

(PESOS)

Concepto	Egresos					Subejercicio
	Aprobado	Ampliaciones/ (Reducciones)	Modificado	Devengado	Pagado	
	1	2	3 = (1 + 2)	4	5	
G. Inversiones Financieras y Otras Provisiones	-	-	-	-	-	-
g1) Inversiones Para el Fomento de Actividades Productivas	-	-	-	-	-	-
g2) Acciones y Participaciones de Capital	-	-	-	-	-	-
g3) Compra de Títulos y Valores	-	-	-	-	-	-
g4) Concesión de Préstamos	-	-	-	-	-	-
g5) Inversiones de Fideicomisos, Mandatos y Otros Analogos Desastres Naturales (Informativo)	-	-	-	-	-	-
g6) Otras Inversiones Financieras	-	-	-	-	-	-
g7) Provisiones para Contingencias y Otras Erogaciones Especiales	-	-	-	-	-	-
H. Participaciones y Aportaciones	-	-	-	-	-	-
h1) Participaciones	-	-	-	-	-	-
h2) Aportaciones	-	-	-	-	-	-
h3) Convenios	-	-	-	-	-	-
I. Deuda Pública	-	3,858,834	3,858,834	3,858,834	3,858,834	-
i1) Amortización de la Deuda Pública	-	-	-	-	-	-
i2) Intereses de la Deuda Pública	-	-	-	-	-	-
i3) Comisiones de la Deuda Pública	-	-	-	-	-	-
i4) Gastos de la Deuda Pública	-	-	-	-	-	-
i5) Costo por Coberturas	-	-	-	-	-	-
i6) Apoyos Financieros	-	-	-	-	-	-
i7) Adeudos de ejercicios Fiscales Anteriores (ADEFAS)	-	3,858,834	3,858,834	3,858,834	3,858,834	-
Total de Clasificación Por Objeto del Gasto hoja 3 de 6	-	3,858,834	3,858,834	3,858,834	3,858,834	-


L.C. MARTHA MUÑOZ FRANCO
 SUBDIRECTORA DE RECURSOS FINANCIEROS


C.P. FEDERICO BORREGO ITURBE
 DIRECTOR ADMINISTRATIVO


C. JAÍME CORTÉS NAVIA
 DIRECTOR DE PLANEACIÓN


DR. GILBERTO BREÑA CANTU
 DIRECTOR GENERAL DE LOS SSZ

(PESOS)

Concepto	Egresos					Subejercicio
	Aprobado	Ampliaciones/ (Reducciones)	Modificado	Devengado	Pagado	
	1	2	3 = (1 + 2)	4	5	
II. Gasto Etiquetado	3,394,460,098	706,756,033	4,101,216,131	3,953,107,668	3,743,683,947	148,108,462
A. Servicios Personales	1,622,752,863	1,119,525,614	2,742,278,477	2,739,770,316	2,709,380,392	2,508,161
a1) Remuneraciones al Personal de Carácter Permanente	450,676,268	416,475,052	867,151,321	867,146,331	867,146,331	4,989
a2) Remuneraciones al Personal de Carácter Transitorio	91,267,828	16,487,831	107,755,659	105,287,935	105,287,935	2,467,724
a3) Remuneraciones Adicionales y Especiales	405,289,133	279,717,516	685,006,649	684,973,901	679,343,319	32,747
a4) Seguridad Social	212,355,343	35,157,101	247,512,444	247,512,444	222,753,102	-
a5) Otras Prestaciones Sociales y Económicas	405,449,587	363,199,156	768,648,743	768,646,043	768,646,043	2,700
a6) Previsiones	22,292,331	22,292,331	-	-	-	-
a7) Pago de Estímulos a Servidores Públicos	35,422,372	30,781,290	66,203,662	66,203,662	66,203,662	-
B. Materiales y Suministros	494,304,578	46,820,045	541,124,623	520,337,667	468,195,958	20,786,956
b1) Materiales de Administración, Emisión de Documentos y Artículos Oficiales	33,587,769	4,204,084	29,383,685	29,005,539	27,692,881	378,146
b2) Alimentos y Utensilios	22,870,321	9,131,762	32,002,083	32,002,078	31,366,468	5
b3) Materias Primas y Materiales de Producción y Comercialización	-	-	-	-	-	-
b4) Materiales y Artículos de Construcción y de Reparación	760,313	112,876	873,189	873,189	870,429	-
b5) Productos Químicos, Farmacéuticos y de Laboratorio	370,913,818	22,383,608	393,297,426	373,116,342	339,420,906	20,181,084
b6) Combustibles, Lubricantes y Aditivos	26,246,364	443,530	25,802,834	25,619,018	25,130,612	183,816
b7) Vestuario, Blancos, Prendas de Protección y Artículos Deportivos	33,448,755	19,266,225	52,714,980	52,687,960	37,327,569	27,020
b8) Materiales y Suministros Para Seguridad	-	-	-	-	-	-
b9) Herramientas, Refacciones y Accesorios Menores	6,477,238	573,188	7,050,426	7,033,542	6,387,093	16,884
C. Servicios Generales	327,402,408	154,660,668	482,063,075	474,424,979	398,959,007	7,638,096
c1) Servicios Básicos	27,772,305	6,645,967	34,418,272	34,406,134	34,372,626	12,139
c2) Servicios de Arrendamiento	7,223,550	4,410,638	11,634,188	11,297,475	10,871,634	336,713
c3) Servicios Profesionales, Científicos, Técnicos y Otros Servicios	196,992,634	103,106,776	300,099,410	295,746,669	235,230,292	4,352,741
c4) Servicios Financieros, Bancarios y Comerciales	3,090,554	4,567,196	7,657,750	5,422,773	4,791,884	2,234,977
c5) Servicios de Instalación, Reparación, Mantenimiento y Conservamiento	59,017,271	23,658,120	82,675,391	82,352,851	74,094,670	322,540
c6) Servicios de Comunicación Social y Publicidad	428,652	3,038,416	3,467,068	3,455,324	1,925,009	11,744
c7) Servicios de Traslado y Viáticos	15,946,246	929,147	16,875,393	16,620,909	16,601,785	254,483
c8) Servicios Oficiales	5,814,820	3,959,190	9,774,010	9,671,843	8,210,753	102,167
c9) Otros Servicios Generales	11,116,376	4,345,217	15,461,592	15,450,999	12,860,354	10,593
Total de Clasificación Por Objeto del Gasto hoja 4 de 6	2,444,459,849	1,321,006,327	3,765,466,176	3,734,532,963	3,576,535,357	30,933,213

L.C. MARTHA MUÑOZ FRANCO
SUBDIRECTORA DE RECURSOS FINANCIEROS

C.P. FEDERICO BORRERO TURBE
DIRECTOR ADMINISTRATIVO

C. JAIME CORTÉS NAVIA
DIRECTOR DE PLANEACIÓN

DR. GILBERTO BENA CANTU
DIRECTOR GENERAL DE LOS SSZ


(PESOS)

Concepto	Egresos					Subejercicio 6 = (3 - 4)
	Aprobado	Ampliaciones/ (Reducciones)	Modificado	Devengado	Pagado	
	1	2	3 = (1 + 2)	4	5	
D. Transferencias, Asignaciones, Subsidios y Otras Ayudas	942,194,018	- 914,073,035	28,120,983	27,940,293	27,001,263	180,690
d1) Transferencia Internas y Asignaciones al Sector Público	912,307,214	- 912,307,214	-	-	-	-
d2) Transferencias al Resto del Sector Público	-	-	-	-	-	-
d3) Subsidios y Subvenciones	11,960,021	81,779	12,041,800	12,041,800	12,041,800	-
d4) Ayudas Sociales	17,926,783	- 1,847,600	16,079,183	15,898,493	14,959,463	180,690
d5) Pensiones y Jubilaciones	-	-	-	-	-	-
d6) Transferencias a Fideicomisos, Mandatos y Otros Análogos	-	-	-	-	-	-
d7) Transferencias a la Seguridad Social	-	-	-	-	-	-
d8) Donativos	-	-	-	-	-	-
d9) Transferencias al Exterior	-	-	-	-	-	-
E. Bienes Muebles, Inmuebles e Intangibles	7,806,231	174,121,491	181,927,722	64,933,163	14,446,077	116,994,559
e1) Mobiliario y Equipo de Administración	218,595	12,153,844	12,372,438	7,555,087	719,621	4,817,352
e2) Mobiliario y equipo Educativo y Recreativo	325,969	316,629	642,598	382,852	346,892	259,746
e3) Equipo e Instrumental Médico y de Laboratorio	6,053,357	123,476,114	129,529,471	54,836,710	11,587,424	74,692,761
e4) Vehículos y Equipo de Transporte	1,148,311	37,195,987	38,344,298	1,732,140	1,732,140	36,612,158
e5) Equipo de Defensa y Seguridad	-	-	-	-	-	-
e6) Maquinaria, Otros Equipos y Herramientas	60,000	978,917	1,038,917	426,374	60,000	612,543
e7) Activos Biológicos	-	-	-	-	-	-
e8) Bienes Inmuebles	-	-	-	-	-	-
e9) Activos Intangibles	-	-	-	-	-	-
F. Inversión Pública	-	121,366,839	121,366,839	121,366,839	121,366,839	-
f1) Obra Pública en Bienes de Dominio Público	-	-	-	-	-	-
f2) Obra Pública en Bienes Propios	-	121,366,839	121,366,839	121,366,839	121,366,839	-
f3) Proyectos Productivos y Acciones de Fomento	-	-	-	-	-	-
Total de Clasificación Por Objeto del Gasto hoja 5 de 6	950,000,249	- 618,584,705	331,415,544	214,240,295	162,814,178	117,175,249


 L.C. MARTHA MUÑOZ FRANCO
 SUBDIRECTORA DE RECURSOS FINANCIEROS


 C.P. FEDERICO BORREGO ITÚRBE
 DIRECTOR ADMINISTRATIVO


 C. JAIME CORTÉS NAVIA
 DIRECTOR DE PLANEACIÓN


 DR. GILBERTO BREÑA CANTU
 DIRECTOR GENERAL DE LOS SSZ

(PESOS)

Concepto	Egresos					Subejercicio
	Aprobado	Ampliaciones/ (Reducciones)	Modificado	Devengado	Pagado	
	1	2	3 = (1 + 2)	4	5	
G. Inversiones Financieras y Otras Provisiones	-	-	-	-	-	-
g1) Inversiones Para el Fomento de Actividades Productivas	-	-	-	-	-	-
g2) Acciones y Participaciones de Capital	-	-	-	-	-	-
g3) Compra de Titulos y Valores	-	-	-	-	-	-
g4) Concesión de Préstamos	-	-	-	-	-	-
g5) Inversiones de Fideicomisos, Mandatos y Otros Análogos	-	-	-	-	-	-
g6) Otras Inversiones Financieras	-	-	-	-	-	-
g7) Provisiones para Contingencias y Otras Erogaciones Especiales	-	-	-	-	-	-
H. Participaciones y Aportaciones	-	-	-	-	-	-
h1) Participaciones	-	-	-	-	-	-
h2) Aportaciones	-	-	-	-	-	-
h3) Convenios	-	-	-	-	-	-
I. Deuda Pública	-	4,334,411	4,334,411	4,334,411	4,334,411	-
i1) Amortización de la Deuda Pública	-	-	-	-	-	-
i2) Intereses de la Deuda Pública	-	-	-	-	-	-
i3) Comisiones de la Deuda Pública	-	-	-	-	-	-
i4) Gastos de la Deuda Pública	-	-	-	-	-	-
i5) Costo por Coberturas	-	-	-	-	-	-
i6) Apoyos Financieros	-	-	-	-	-	-
i7) Adeudos de ejercicios Fiscales Anteriores (ADEFAS)	-	4,334,411	4,334,411	4,334,411	4,334,411	-
Total de Clasificación Por Objeto del Gasto hoja 6 de 6	-	4,334,411	4,334,411	4,334,411	4,334,411	-
Total de Clasificación Por Objeto del Gasto	3,542,084,009	829,977,164	4,372,061,173	4,201,203,525	3,956,869,093	170,857,649


L.C. MARTHA MUÑOZ FRANCO
 SUBDIRECTORA DE RECURSOS FINANCIEROS


C.P. FEDERICO BORRERO ITURBE
 DIRECTOR ADMINISTRATIVO


C. JAÍME CORTÉS NAVIA
 DIRECTOR DE PLANEACIÓN


DR. GILBERTO BREÑA CANTU
 DIRECTOR GENERAL DE LOS SSZ

Concepto	Egresos					Subejercicio 6 = (3 - 4)
	Aprobado	Ampliaciones/ (Reducciones)	Modificado	Devengado	Pagado	
	1	2	3 = (1 + 2)	4	5	
I. Gasto No Etiquetado	147,623,911	123,221,132	270,845,043	248,095,857	213,185,147	22,749,186
Servicios de Salud de Zacatecas	147,623,911	123,221,132	270,845,043	248,095,857	213,185,147	22,749,186
II. Gasto Etiquetado	3,394,460,098	706,756,033	4,101,216,131	3,953,107,668	3,743,683,947	148,108,462
Servicios de Salud de Zacatecas	3,394,460,098	706,756,033	4,101,216,131	3,953,107,668	3,743,683,947	148,108,462
III. Total de Egresos	3,542,084,009	829,977,164	4,372,061,173	4,201,203,525	3,956,869,093	170,857,649


 L.C. MARTHA MUÑOZ FRANCO
 SUBDIRECTORA DE RECURSOS FINANCIEROS


 C.P. FEDERICO BORRERO ITURBE
 DIRECTOR ADMINISTRATIVO


 C. JAIME CORTÉS NAVIA
 DIRECTOR DE PLANEACIÓN


 DR. GILBERTO BREÑA CANTU
 DIRECTOR GENERAL DE LOS SSZ

(PESOS)

Concepto	Egresos					Subejercicio
	Aprobado	Ampliaciones/ (Reducciones)	Modificado	Devengado	Pagado	
	1	2	3 = (1 + 2)	4	5	
I. Gasto No Etiquetado	147,623,911	123,221,132	270,845,043	248,095,857	213,185,147	22,749,186
A. Gobierno						
a1) Legislación	-	-	-	-	-	-
a2) Justicia	-	-	-	-	-	-
a3) Coordinación de la Política de Gobierno	-	-	-	-	-	-
a4) Relaciones Exteriores	-	-	-	-	-	-
a5) Asuntos Financieros y Hacendarios	-	-	-	-	-	-
a6) Seguridad Nacional	-	-	-	-	-	-
a7) Asuntos de Orden Público y de Seguridad Interior	-	-	-	-	-	-
a8) Otros Servicios Generales	-	-	-	-	-	-
B. Desarrollo Social	147,623,911	123,221,132	270,845,043	248,095,857	213,185,147	22,749,186
b1) Protección Ambiental	-	-	-	-	-	-
b2) Vivienda y Servicios a la Comunidad	-	-	-	-	-	-
b3) Salud	147,623,911	123,221,132	270,845,043	248,095,857	213,185,147	22,749,186
b4) Recreación, Cultura y Otras Manifestaciones Sociales	-	-	-	-	-	-
b5) Educación	-	-	-	-	-	-
b6) Protección Social	-	-	-	-	-	-
b7) Otros Asuntos Sociales	-	-	-	-	-	-
C. Desarrollo Económico						
c1) Asuntos Económicos, Comerciales y Laborales en General	-	-	-	-	-	-
c2) Agropecuaria, Silvicultura, Pesca y Caza	-	-	-	-	-	-
c3) Combustibles y Energía	-	-	-	-	-	-
c4) Minería, Manufacturas y Construcción	-	-	-	-	-	-
c5) Transporte	-	-	-	-	-	-
c6) Comunicaciones	-	-	-	-	-	-
c7) Turismo	-	-	-	-	-	-
c8) Ciencia, Tecnología e Innovación	-	-	-	-	-	-
c9) Otras Industrias y Otros Asuntos Económicos	-	-	-	-	-	-
D. Otras no Clasificadas en Funciones Anteriores						
d1) Transacciones de la Deuda Pública / Costo Financiero de la Deuda	-	-	-	-	-	-
d2) Transferencias, Participaciones y Aportaciones entre Diferentes Niveles y Ordenes de	-	-	-	-	-	-
d3) Saneamiento del Sistema Financiero	-	-	-	-	-	-
d4) Adeudos de Ejercicios Fiscales Anteriores	-	-	-	-	-	-
Total Clasificación Funcional Hoja 1 de 2	147,623,911	123,221,132	270,845,043	248,095,857	213,185,147	22,749,186

L.C. MARTHA MUÑOZ FRANCO
 SUBDIRECTORA DE RECURSOS FINANCIEROS

C.P. FEDERICO BORREGO ITURBE
 DIRECTOR ADMINISTRATIVO

C. JAIME CORTÉS NAVIA
 DIRECTOR DE PLANEACIÓN

DR. GILBERTO BRENA CANTU
 DIRECTOR GENERAL DE LOS SSZ

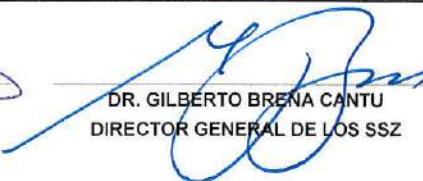
(PESOS)

Concepto	Egresos					Subejercicio
	Aprobado	Ampliaciones/ (Reducciones)	Modificado	Devengado	Pagado	
	1	2	3 = (1 + 2)	4	5	
II. Gasto Etiquetado	3,394,460,098	706,756,033	4,101,216,131	3,953,107,668	3,743,683,947	148,108,462
A. Gobierno	-	-	-	-	-	-
a1) Legislación	-	-	-	-	-	-
a2) Justicia	-	-	-	-	-	-
a3) Coordinación de la Política de Gobierno	-	-	-	-	-	-
a4) Relaciones Exteriores	-	-	-	-	-	-
a5) Asuntos Financieros y Hacendarios	-	-	-	-	-	-
a6) Seguridad Nacional	-	-	-	-	-	-
a7) Asuntos de Orden Público y de Seguridad Interior	-	-	-	-	-	-
a8) Otros Servicios Generales	-	-	-	-	-	-
B. Desarrollo Social	3,394,460,098	706,756,033	4,101,216,131	3,953,107,668	3,743,683,947	148,108,462
b1) Protección Ambiental	-	-	-	-	-	-
b2) Vivienda y Servicios a la Comunidad	-	-	-	-	-	-
b3) Salud	3,394,460,098	706,756,033	4,101,216,131	3,953,107,668	3,743,683,947	148,108,462
b4) Recreación, Cultura y Otras Manifestaciones Sociales	-	-	-	-	-	-
b5) Educación	-	-	-	-	-	-
b6) Protección Social	-	-	-	-	-	-
b7) Otros Asuntos Sociales	-	-	-	-	-	-
C. Desarrollo Económico	-	-	-	-	-	-
c1) Asuntos Económicos, Comerciales y Laborales en General	-	-	-	-	-	-
c2) Agropecuaria, Silvicultura, Pesca y Caza	-	-	-	-	-	-
c3) Combustibles y Energía	-	-	-	-	-	-
c4) Minería, Manufacturas y Construcción	-	-	-	-	-	-
c5) Transporte	-	-	-	-	-	-
c6) Comunicaciones	-	-	-	-	-	-
c7) Turismo	-	-	-	-	-	-
c8) Ciencia, Tecnología e Innovación	-	-	-	-	-	-
c9) Otras Industrias y Otros Asuntos Económicos	-	-	-	-	-	-
D. Otras no Clasificadas en Funciones Anteriores	-	-	-	-	-	-
d1) Transacciones de la Deuda Pública / Costo Financiero de la Deuda	-	-	-	-	-	-
d2) Transferencias, Participaciones y Aportaciones entre Diferentes Niveles y Ordenes de	-	-	-	-	-	-
d3) Saneamiento del Sistema Financiero	-	-	-	-	-	-
d4) Adeudos de Ejercicios Fiscales Anteriores	-	-	-	-	-	-
Total Clasificación Funcional Hoja 2 de 2	3,394,460,098	706,756,033	4,101,216,131	3,953,107,668	3,743,683,947	148,108,462
Total Clasificación Funcional	3,542,084,009	829,977,164	4,372,061,173	4,201,203,525	3,956,869,093	170,857,649


 L.C. MARTHA MUÑOZ FRANCO
 SUBDIRECTORA DE RECURSOS FINANCIEROS


 C.P. FEDERICO BORREGO ITURBE
 DIRECTOR ADMINISTRATIVO


 C. JAIME CORTÉS NAVIA
 DIRECTOR DE PLANEACIÓN


 DR. GILBERTO BRENA CANTU
 DIRECTOR GENERAL DE LOS SSZ

(PESOS)

Concepto	Egresos					Subejercicio 6 = (3 - 4)
	Aprobado	Ampliaciones/ (Reducciones)	Modificado	Devengado	Pagado	
	1	2	3 = (1 + 2)	4	5	
I. Gasto No Etiquetado	500,000	12,301,037	12,801,037	12,477,652	12,477,652	323,385
A. Personal Administrativo y Servicio Público	-	-	-	-	-	-
B. Magisterio	-	-	-	-	-	-
C. Servicios de Salud	500,000	12,301,037	12,801,037	12,477,652	12,477,652	323,385
c1) Personal Administrativo	45,000	1,107,093	1,152,093	1,122,989	1,122,989	29,105
c2) Personal Médico, Paramédico y afin	455,000	11,193,944	11,648,944	11,354,663	11,354,663	294,281
D. Seguridad Pública	-	-	-	-	-	-
E. Gastos asociados a la implementación de nuevas leyes federales o reformas a las mismas	-	-	-	-	-	-
e1) Nombre del Programa o Ley 1	-	-	-	-	-	-
e2) Nombre de Programa o Ley 2	-	-	-	-	-	-
F. Sentencias laborales definitivas	-	-	-	-	-	-
II. Gasto Etiquetado	1,622,752,863	1,119,525,614	2,742,278,477	2,739,770,316	2,709,380,392	2,508,161
A. Personal Administrativo y Servicio Público	-	-	-	-	-	-
B. Magisterio	-	-	-	-	-	-
C. Servicios de Salud	1,622,752,863	1,119,525,614	2,742,278,477	2,739,770,316	2,709,380,392	2,508,161
c1) Personal Administrativo	227,185,401	156,733,586	383,918,987	383,567,844	379,313,255	351,143
c2) Personal Médico, Paramédico y afin	1,395,567,462	962,792,028	2,358,359,490	2,356,202,472	2,330,067,137	2,157,018
D. Seguridad Pública	-	-	-	-	-	-
E. Gastos asociados a la implementación de nuevas leyes federales o reformas a las mismas	-	-	-	-	-	-
e1) Nombre del Programa o Ley 1	-	-	-	-	-	-
e2) Nombre de Programa o Ley 2	-	-	-	-	-	-
F. Sentencias laborales definitivas	-	-	-	-	-	-
III. Total del Gasto en Servicios Personales.	1,623,252,863	1,131,826,651	2,755,079,514	2,752,247,968	2,721,858,044	2,831,546


 L.C. MARTHA MUÑOZ FRANCO
 SUBDIRECTORA DE RECURSOS FINANCIEROS


 C.P. FEDERICO BORREGO ITURBE
 DIRECTOR ADMINISTRATIVO


 C. JAIME CORTÉS NAVIA
 DIRECTOR DE PLANEACIÓN


 DR. GILBERTO BREÑA CANTU
 DIRECTOR GENERAL DE LOS SSZ

Concepto (b)	Año en Cuestión (de Iniciativa de Ley) c	Año 1 (d)	Año 2 (d)	Año 3 (d)	Año 4 (d)	Año 5 (d)
1. Ingresos de Libre Disposición	0	0	0	0	0	0
A. Impuestos	0	0	0	0	0	0
B. Cuotas y Aportaciones de Seguridad Social	0	0	0	0	0	0
C. Contribuciones de Mejoras	0	0	0	0	0	0
D. Derechos	0	0	0	0	0	0
E. Productos	0	0	0	0	0	0
F. Aprovechamientos	0	0	0	0	0	0
G. Ingresos por Ventas de Bienes y Servicios	0	0	0	0	0	0
H. Participaciones y Aportaciones	0	0	0	0	0	0
I. Incentivos Derivados de la Colaboración Fiscal	0	0	0	0	0	0
J. Transferencias	0	0	0	0	0	0
K. Convenios	0	0	0	0	0	0
L. Otros Ingresos de Libre Disposición	0	0	0	0	0	0
2. Transferencias Federales Etiquetadas	0	0	0	0	0	0
A. Aportaciones	0	0	0	0	0	0
B. Convenios	0	0	0	0	0	0
C. Fondos Distintos de Aportaciones	0	0	0	0	0	0
D. Transferencias, Subsidios y Subvenciones, y Pensiones y Jubilaciones	0	0	0	0	0	0
E. Otras Transferencias Federales Etiquetadas	0	0	0	0	0	0
3. Ingresos Derivados de Financiamientos	0	0	0	0	0	0
A. Ingresos Derivados de Financiamientos	0	0	0	0	0	0
4. Total de Ingresos Proyectados	0	0	0	0	0	0
Datos informativos						
1. Ingresos Derivados de Financiamientos con Fuente de Pago de Recursos de Libre Disposición.	0	0	0	0	0	0
2. Ingresos Derivados de Financiamientos con Fuente de Pago de Transferencias Federales Etiquetadas.	0	0	0	0	0	0
3. Ingresos Derivados de Financiamiento (3=1+2)	0	0	0	0	0	0

NO APLICA

L.C. MARTHA MUÑOZ FRANCO
 SUBDIRECTORA DE RECURSOS FINANCIEROS

C.P. FEDERICO BORREGO ITURBE
 DIRECTOR ADMINISTRATIVO

C. JAIME CORTÉS NAVÍA
 DIRECTOR DE PLANEACIÓN

DR. GILBERTO BREÑA CANTU
 DIRECTOR GENERAL DE LOS SSZ

Concepto	Año	Año 1 (d)	Año 2 (d)	Año 3 (d)	Año 4 (d)	Año 5 (d)
1. Gasto No Etiquetado	0	0	0	0	0	0
A. Servicios Personales	0	0	0	0	0	0
B. Materiales y Suministros	0	0	0	0	0	0
C. Servicios Generales	0	0	0	0	0	0
D. Transferencias, Asignaciones, Subsidios y Otras Ayudas	0	0	0	0	0	0
E. Bienes Muebles, Inmuebles e Intangibles	0	0	0	0	0	0
F. Inversión Pública	0	0	0	0	0	0
G. Inversiones Financieras y Otras Provisiones	0	0	0	0	0	0
H. Participaciones y Aportaciones	0	0	0	0	0	0
I. Deuda Pública	0	0	0	0	0	0
2. Gasto Etiquetado	0	0	0	0	0	0
A. Servicios Personales	0	0	0	0	0	0
B. Materiales y Suministros	0	0	0	0	0	0
C. Servicios Generales	0	0	0	0	0	0
D. Transferencias, Asignaciones, Subsidios y Otras Ayudas	0	0	0	0	0	0
E. Bienes Muebles, Inmuebles e Intangibles	0	0	0	0	0	0
F. Inversión Pública	0	0	0	0	0	0
G. Inversiones Financieras y Otras Provisiones	0	0	0	0	0	0
H. Participaciones y Aportaciones	0	0	0	0	0	0
I. Deuda Pública	0	0	0	0	0	0
3. Total de Egresos Projectados	0	0	0	0	0	0

NO APLICA


 L.C. MARTHA MUÑOZ FRANCO
 SUBDIRECTORA DE RECURSOS FINANCIEROS



 C.P. FEDERICO BORREGO ITURBE
 DIRECTOR ADMINISTRATIVO


 C. JAIME CORTÉS NAVIA
 DIRECTOR DE PLANEACIÓN


 DR. GILBERTO BRENA CANTU
 DIRECTOR GENERAL DE LOS SSZ


Concepto (b)	Año 5 (c)	Año 4 (c)	Año 3 (c)	Año 2 (c)	Año 1 (c)	Año del Ejercicio Vigente (d)
1. Ingresos de Libre Disposición	0	0	0	0	0	0
A. Impuestos	0	0	0	0	0	0
B. Cuotas y Aportaciones de Seguridad Social	0	0	0	0	0	0
C. Contribuciones de Mejoras	0	0	0	0	0	0
D. Derechos	0	0	0	0	0	0
E. Productos	0	0	0	0	0	0
F. Aprovechamientos	0	0	0	0	0	0
G. Ingresos por Ventas de Bienes y Servicios	0	0	0	0	0	0
H. Participaciones	0	0	0	0	0	0
I. Incentivos Derivados de la Colaboración Fiscal	0	0	0	0	0	0
J. Transferencias	0	0	0	0	0	0
K. Convenios	0	0	0	0	0	0
L. Otros Ingresos de Libre Disposición	0	0	0	0	0	0
2. Transferencias Federales Etiquetadas	0	0	0	0	0	0
A. Aportaciones	0	0	0	0	0	0
B. Convenios	0	0	0	0	0	0
C. Fondos Distintos de Aportaciones	0	0	0	0	0	0
D. Transferencias, Subsidios y Subvenciones, y Pensiones y Jubilaciones	0	0	0	0	0	0
E. Otras Transferencias Federales Etiquetadas	0	0	0	0	0	0
3. Ingresos Derivados de Financiamientos (3=A)	0	0	0	0	0	0
A. Ingresos Derivados de Financiamientos	0	0	0	0	0	0
4. Total de Resultados de Ingresos (4=1+2+3)	0	0	0	0	0	0
Datos Informativos						
1. Ingresos Derivados de Financiamientos con Fuente de Pago de Recursos de Libre Disposición.	0	0	0	0	0	0
2. Ingresos Derivados de Financiamientos con Fuente de Pago de Transferencias Federales Etiquetadas.	0	0	0	0	0	0
3. Ingresos Derivados de Financiamiento	0	0	0	0	0	0

NO APLICA


 L.C. MARTHA MUÑOZ FRANCO
 SUBDIRECTORA DE RECURSOS FINANCIEROS


 C.P. FEDERICO BORREGO ITURBE
 DIRECTOR ADMINISTRATIVO


 C. JAIME CORTÉS NAVIA
 DIRECTOR DE PLANEACIÓN


 DR. GILBERTO BREÑA CANTU
 DIRECTOR GENERAL DE LOS SSZ

Concepto	Año	Año 1 (d)	Año 2 (d)	Año 3 (d)	Año 4 (d)	Año 5 (d)
1. Gasto No Etiquetado	0	0	0	0	0	0
A. Servicios Personales	0	0	0	0	0	0
B. Materiales y Suministros	0	0	0	0	0	0
C. Servicios Generales	0	0	0	0	0	0
D. Transferencias, Asignaciones, Subsidios y Otras Ayudas	0	0	0	0	0	0
E. Bienes Muebles, Inmuebles e Intangibles	0	0	0	0	0	0
F. Inversión Pública	0	0	0	0	0	0
G. Inversiones Financieras y Otras Provisiones	0	0	0	0	0	0
H. Participaciones y Aportaciones	0	0	0	0	0	0
I. Deuda Pública	0	0	0	0	0	0
2. Gasto Etiquetado	0	0	0	0	0	0
A. Servicios Personales	0	0	0	0	0	0
B. Materiales y Suministros	0	0	0	0	0	0
C. Servicios Generales	0	0	0	0	0	0
D. Transferencias, Asignaciones, Subsidios y Otras Ayudas	0	0	0	0	0	0
E. Bienes Muebles, Inmuebles e Intangibles	0	0	0	0	0	0
F. Inversión Pública	0	0	0	0	0	0
G. Inversiones Financieras y Otras Provisiones	0	0	0	0	0	0
H. Participaciones y Aportaciones	0	0	0	0	0	0
I. Deuda Pública	0	0	0	0	0	0
3. Total del Resultado de Egresos	0	0	0	0	0	0

NO APLICA

L.C. MARTHA MUÑOZ FRANCO
 SUBDIRECTORA DE RECURSOS FINANCIEROS

C.P. FEDERICO BORREGO ITURBE
 DIRECTOR ADMINISTRATIVO

C. JAIME CORTÉS NAVÍA
 DIRECTOR DE PLANEACIÓN

DR. GILBERTO BREÑA CANTU
 DIRECTOR GENERAL DE LOS SSZ

	Pensiones y Jubilaciones	Salud	Riesgos de Trabajo	Invalidez y Vida	Otras Prestaciones Sociales
Tipo de Sistema	0	0	0	0	0
Prestación Laboral o Fondo general para trabajadores del estado o municipio	0	0	0	0	0
Beneficio definido, Contribución definida o Mixto	0	0	0	0	0
Población Afiliada	0	0	0	0	0
Activos	0	0	0	0	0
Edad máxima	0	0	0	0	0
Edad mínima	0	0	0	0	0
Edad promedio	0	0	0	0	0
Pensionados y Jubilados	0	0	0	0	0
Edad máxima	0	0	0	0	0
Edad mínima	0	0	0	0	0
Edad promedio	0	0	0	0	0
Beneficiarios	0	0	0	0	0
Promedio de años de servicio (trabajadores activos)	0	0	0	0	0
Aportación individual al plan de pensión como % del salario	0	0	0	0	0
Aportación del ente público al plan de pensión como % del salario	0	0	0	0	0
Crecimiento esperado de los pensionados y jubilados (como %)	0	0	0	0	0
Crecimiento esperado de los activos (como %)	0	0	0	0	0
Edad de Jubilación o Pensión	0	0	0	0	0
Esperanza de vida	0	0	0	0	0
Ingresos del Fondo	0	0	0	0	0
Ingresos Anuales al Fondo de Pensiones	0	0	0	0	0
Nómina anual	0	0	0	0	0
Activos	0	0	0	0	0
Pensionados y Jubilados	0	0	0	0	0
Beneficiarios de Pensionados y Jubilados	0	0	0	0	0
Total Hoja 1 de 2	0	0	0	0	0

NO APLICA

L.C. MARTHA MUÑOZ FRANCO
 SUBDIRECTORA DE RECURSOS FINANCIEROS

C.P. FEDERICÓ BORREGO ITURBE
 DIRECTOR ADMINISTRATIVO

C. JAIMÉ CORTÉS NAVIA
 DIRECTOR DE PLANEACIÓN

DR. GILBERTO BREÑA CANTU
 DIRECTOR GENERAL DE LOS SSZ

	Pensiones y Jubilaciones	Salud	Riesgos de Trabajo	Invalidez y Vida	Otras Prestaciones Sociales
Monto mensual por pensión	0	0	0	0	0
Máximo	0	0	0	0	0
Mínimo	0	0	0	0	0
Promedio de años de servicio (trabajadores activos)	0	0	0	0	0
Monto de la reserva	0	0	0	0	0
Valor presente de las obligaciones	0	0	0	0	0
Pensiones y Jubilaciones en curso de pago	0	0	0	0	0
Generación actual	0	0	0	0	0
Generaciones futuras	0	0	0	0	0
Valor presente de las contribuciones asociadas a los sueldos futuros de cotización X%	0	0	0	0	0
Generación actual	0	0	0	0	0
Generaciones futuras	0	0	0	0	0
Valor presente de aportaciones futuras	0	0	0	0	0
Generación actual	0	0	0	0	0
Generaciones futuras	0	0	0	0	0
Otros Ingresos	0	0	0	0	0
Déficit/superávit actuarial	0	0	0	0	0
Generación actual	0	0	0	0	0
Generaciones futuras	0	0	0	0	0
Periodo de suficiencia	0	0	0	0	0
Año de descapitalización	0	0	0	0	0
Tasa de rendimiento	0	0	0	0	0
Estudio actuarial	0	0	0	0	0
Año de elaboración del estudio actuarial	0	0	0	0	0
Empresa que elaboró el estudio actuarial	0	0	0	0	0
Total Hoja 2 de 2	0	0	0	0	0
TOTAL	0	0	0	0	0

NO APLICA


 L.C. MARTHA MUÑOZ FRANCO
 SUBDIRECTORA DE RECURSOS FINANCIEROS


 C.P. FEDERICO BORREGO ITURBE
 DIRECTOR ADMINISTRATIVO

LDF /8


 C. JAIME CORTÉS-NAVÍA
 DIRECTOR DE PLANEACIÓN


 DR. GILBERTO BREÑA CANTU
 DIRECTOR GENERAL DE LOS SSZ


Indicadores de Observancia (c)	Implementación		Resultado		Fundamento (h)	Comentarios (i)
	SI	NO	Monto o valor (f)	Unidad (pesos/porcentaje) (g)		
Mecanismo de Verificación (d)						
Fecha estimada de cumplimiento (e)						
INDICADORES PRESUPUESTARIOS						
A. INDICADORES CUANTITATIVOS						
1 Balance Presupuestario Sostenible (j)						
a. Propuesto		Iniciativa de Ley de Ingresos y Proyecto de Presupuesto de Egresos		2,283,545,943	pesos	Art. 6 y 19 de la LDF
b. Aprobado		Ley de Ingresos y Presupuesto de Egresos		3,542,084,009	pesos	Art. 6 y 19 de la LDF
c. Ejercido		Cuenta Pública / Formato 4 LDF		3,825,082,704	pesos	Art. 6 y 19 de la LDF
2 Balance Presupuestario de Recursos Disponibles Sostenible (k)						
a. Propuesto		Iniciativa de Ley de Ingresos y Proyecto de Presupuesto de Egresos		N/A	pesos	Art. 6 y 19 de la LDF
b. Aprobado		Ley de Ingresos y Presupuesto de Egresos		142,623,911	pesos	Art. 6 y 19 de la LDF
c. Ejercido		Cuenta Pública / Formato 4 LDF		132,008,787	pesos	Art. 6 y 19 de la LDF
3 Financiamiento Neto dentro del Techo de Financiamiento Neto (l)						
a. Propuesto		Iniciativa de Ley de Ingresos		N/A	pesos	Art. 6, 19 y 46 de la LDF
b. Aprobado		Ley de Ingresos		N/A	pesos	Art. 6, 19 y 46 de la LDF
c. Ejercido		Cuenta Pública / Formato 4 LDF			pesos	Art. 6, 19 y 46 de la LDF
4 Recursos destinados a la atención de desastres naturales						
a. Asignación al fideicomiso para desastres naturales (m)						
a.1 Aprobado		Reporte Trim. Formato 6 a)		N/A	pesos	Art. 9 de la LDF
a.2 Pagado		Cuenta Pública / Formato 6 a)		N/A	pesos	Art. 9 de la LDF
b. Aportación promedio realizada por la Entidad Federativa durante los 5 ejercicios previos, para infraestructura dañada por desastres naturales (n)		Autorizaciones de recursos aprobados por el FONDEN		N/A	pesos	Art. 9 de la LDF
c. Saldo del fideicomiso para desastres naturales (o)		Cuenta Pública / Auxiliar de Cuentas		N/A	pesos	Art. 9 de la LDF
d. Costo promedio de los últimos 5 ejercicios de la reconstrucción de infraestructura dañada por desastres naturales (p)		Autorizaciones de recursos aprobados por el FONDEN		N/A	pesos	Art. 9 de la LDF
5 Techo para servicios personales (q)						
a. Asignación en el Presupuesto de Egresos		Reporte Trim. Formato 6 d)		1,623,252,863	pesos	Art. 10 y 21 de la LDF
b. Ejercido		Reporte Trim. Formato 6 d)		2,752,247,968	pesos	Art. 13 fracc. V y 21 de la LDF
6 Previsiones de gasto para compromisos de pago derivados de APPs (r)						
a. Asignación en el Presupuesto de Egresos		Presupuesto de Egresos		N/A	pesos	Art. 11 y 21 de la LDF
7 Techo de ADEFAS para el ejercicio fiscal (s)						
a. Propuesto		Proyecto de Presupuesto de Egresos		N/A	pesos	Art. 12 y 20 de la LDF
b. Aprobado		Reporte Trim. Formato 6 a)		N/A	pesos	Art. 12 y 20 de la LDF
c. Ejercido		Cuenta Pública / Formato 6 a)		N/A	pesos	Art. 12 y 20 de la LDF

Indicadores de Observancia (c)	Implementación		Resultado		Fundamento (h)	Comentarios (i)
	SI	NO	Monto o valor (f)	Unidad (pesos/porcentaje) (g)		
	Mecanismo de Verificación (d)	Fecha estimada de cumplimiento (e)				
B. INDICADORES CUALITATIVOS						
1 Iniciativa de Ley de Ingresos y Proyecto de Presupuesto de Egresos						
a. <i>Objetivos anuales, estrategias y metas para el ejercicio fiscal (t)</i>	Iniciativa de Ley de Ingresos y Proyecto de Presupuesto de Egresos		Garantizar que todos los Zacatecosos tengan servicios de salud, otorgar servicios de salud de calidad y con sentido humano, trabajar en la protección de la salud.		Art. 5 y 18 de la LDF	Programa Operativo (POA)
b. <i>Proyecciones de ejercicios posteriores (u)</i>	Iniciativa de Ley de Ingresos y Proyecto de Presupuesto de Egresos / Formatos 7 a) y b)		N/A		Art. 5 y 18 de la LDF	
c. <i>Descripción de riesgos relevantes y propuestas de acción para enfrentarlos (v)</i>	Iniciativa de Ley de Ingresos y Proyecto de Presupuesto de Egresos		N/A		Art. 5 y 18 de la LDF	
d. <i>Resultados de ejercicios fiscales anteriores y el ejercicio fiscal en cuestión (w)</i>	Iniciativa de Ley de Ingresos y Proyecto de Presupuesto de Egresos / Formatos 7 c) y d)		N/A		Art. 5 y 18 de la LDF	
e. <i>Estudio actuarial de las pensiones de sus trabajadores (x)</i>	Proyecto de Presupuesto de Egresos / Formato 8		N/A		Art. 5 y 18 de la LDF	
2 Balance Presupuestario de Recursos Disponibles, en caso de ser negativo						
a. <i>Razones excepcionales que justifican el Balance Presupuestario de Recursos Disponibles negativo (y)</i>	Iniciativa de Ley de Ingresos o Proyecto de Presupuesto de Egresos		N/A		Art. 6 y 19 de la LDF	
b. <i>Fuente de recursos para cubrir el Balance Presupuestario de Recursos Disponibles negativo (z)</i>	Iniciativa de Ley de Ingresos o Proyecto de Presupuesto de Egresos		N/A		Art. 6 y 19 de la LDF	
c. <i>Número de ejercicios fiscales y acciones necesarias para cubrir el Balance Presupuestario de Recursos Disponibles negativo (aa)</i>	Iniciativa de Ley de Ingresos o Proyecto de Presupuesto de Egresos		N/A		Art. 6 y 19 de la LDF	
d. <i>Informes Trimestrales sobre el avance de las acciones para recuperar el Balance Presupuestario de Recursos Disponibles (bb)</i>	Reporte Trim. y Cuenta Pública		N/A		Art. 6 y 19 de la LDF	
3 Servicios Personales						
a. <i>Remuneraciones de los servidores públicos (cc)</i>	Proyecto de Presupuesto		1,483,634,199		Art. 10 y 21 de la LDF	Oficio de Anteproyecto 5020/0223 del 24/08/2017
b. <i>Previsiones salariales y económicas para cubrir incrementos salariales, creación de plazas y otros (dd)</i>	Proyecto de Presupuesto		-		Art. 10 y 21 de la LDF	
INDICADORES DEL EJERCICIO PRESUPUESTARIO						
A. INDICADORES CUANTITATIVOS						
1 Ingresos Excedentes derivados de Ingresos de Libre Disposición						
a. <i>Monto de Ingresos Excedentes derivados de ILD (ee)</i>	Cuenta Pública / Formato 5		N/A	pesos	Art. 14 y 21 de la LDF	
b. <i>Monto de Ingresos Excedentes derivados de ILD destinados al fin del A.14, fracción I de la LDF (ff)</i>	Cuenta Pública		N/A	pesos	Art. 14 y 21 de la LDF	
c. <i>Monto de Ingresos Excedentes derivados de ILD destinados al fin del A.14, fracción II, a) de la LDF (gg)</i>	Cuenta Pública		N/A	pesos	Art. 14 y 21 de la LDF	
d. <i>Monto de Ingresos Excedentes derivados de ILD destinados al fin del A.14, fracción II, b) de la LDF (hh)</i>	Cuenta Pública		N/A	pesos	Art. 14 y 21 de la LDF	
e. <i>Monto de Ingresos Excedentes derivados de ILD destinados al fin del artículo noveno transitorio de la LDF (ii)</i>			N/A	pesos	Art. Noveno Transitorio de la LDF	

Indicadores de Observancia (c)	Implementación		Resultado		Fundamento (h)	Comentarios (i)
	SI	NO	Monto o valor (f)	Unidad (pesos/porcentaje) (g)		
	Mecanismo de Verificación (d)	Fecha estimada de cumplimiento (e)				
B. INDICADORES CUALITATIVOS						
1	Análisis Costo-Beneficio para programas o proyectos de inversión mayores a 10 millones de UDIS (jj)	Página de internet de la Secretaría de Finanzas o Tesorería Municipal		N/A		Art. 13 frac. III y 21 de la LDF
2	Análisis de conveniencia y análisis de transferencia de riesgos de los proyectos APPs (kk)	Página de internet de la Secretaría de Finanzas o Tesorería Municipal		N/A		Art. 13 frac. III y 21 de la LDF
3	Identificación de población objetivo, destino y temporalidad de subsidios (ll)	Página de internet de la Secretaría de Finanzas o Tesorería Municipal		N/A		Art. 13 frac. VII y 21 de la LDF
INDICADORES DE DEUDA PÚBLICA						
A. INDICADORES CUANTITATIVOS						
1	Obligaciones a Corto Plazo					
	a. Límite de Obligaciones a Corto Plazo (mm)			N/A	pesos	Art. 30 frac. I de la LDF
	b. Obligaciones a Corto Plazo (nn)			N/A	pesos	Art. 30 frac. I de la LDF


L.C. MARTHA MUÑOZ FRANCO
SUBDIRECTORA DE RECURSOS FINANCIEROS


C.P. FEDERICO BORREGO ITURBE
DIRECTOR ADMINISTRATIVO


C. JAÍME CORTÉS NAVIA
DIRECTOR DE PLANEACIÓN


DR. GILBERTO BREÑA CANTU
DIRECTOR GENERAL DE LOS SSZ