




II. Información Presupuestaria

AVANCE DE GESTION
SERVICIOS DE SALUD DE ZACATECAS

2018



II. I. Información Presupuestaria

Estado Analítico de Ingresos

AVANCE DE GESTION
SERVICIOS DE SALUD DE ZACATECAS

| 2018



Servicios de Salud de Zacatecas

Estado Analítico de Ingresos

Avance de Gestión Financiera del 1 de enero al 30 de junio del 2018

Rubro de Ingresos	Ingreso					Diferencia (6 = 5 - 1)
	Estimado	Ampliaciones y Reducciones	Modificado	Devengado	Recaudado	
	(1)	(2)	(3= 1 + 2)	(4)	(5)	
Impuestos	-	-	-	-	-	-
Cuotas y Aportaciones de Seguridad Social	-	-	-	-	-	-
Contribuciones de Mejoras	-	-	-	-	-	-
Derechos	-	-	-	-	-	-
Productos	-	-	-	-	-	-
Corriente	-	-	-	-	-	-
Capital	-	-	-	-	-	-
Aprovechamientos	-	-	-	-	-	-
Corriente	-	-	-	-	-	-
Capital	-	-	-	-	-	-
Ingresos por Ventas de Bienes y Servicios	147,623,911	49,083,608	196,707,519	72,905,163	67,421,416	80,202,495
Participaciones y Aportaciones	2,309,828,283	15,111,204	2,324,939,486	1,146,810,076	1,125,039,545	1,184,788,738
Transferencias, Asignaciones, Subsidios y Otras Ayudas	1,084,631,815	111,387,372	1,196,019,187	517,556,044	517,556,044	567,075,771
Ingresos Derivados de Financiamientos	-	-	-	-	-	-
Total	3,542,084,009	175,582,183	3,717,666,192	1,737,271,282	1,710,017,004	1,832,067,005
				Ingresos excedentes ¹		


Estado Analítico de Ingresos Por Fuente de Financiamiento	Ingreso					Diferencia (6 = 5 - 1)
	Estimado	Ampliaciones y Reducciones	Modificado	Devengado	Recaudado	
	(1)	(2)	(3= 1 + 2)	(4)	(5)	
Ingresos del Gobierno	3,394,460,098	126,498,575	3,520,958,673	1,664,366,119	1,642,595,588	1,751,864,509
Impuestos	-	-	-	-	-	-
Contribuciones de Mejoras	-	-	-	-	-	-
Derechos	-	-	-	-	-	-
Productos	-	-	-	-	-	-
Corriente	-	-	-	-	-	-
Capital	-	-	-	-	-	-
Aprovechamientos	-	-	-	-	-	-
Corriente	-	-	-	-	-	-
Capital	-	-	-	-	-	-
Participaciones y Aportaciones	2,309,828,283	15,111,204	2,324,939,486	1,146,810,076	1,125,039,545	1,184,788,738
Transferencias, Asignaciones, Subsidios y Otras Ayudas	1,084,631,815	111,387,372	1,196,019,187	517,556,044	517,556,044	567,075,771
Ingresos de Organismos y Empresas	147,623,911	49,083,608	196,707,519	72,905,163	67,421,416	80,202,495
Cuotas y Aportaciones de Seguridad Social	-	-	-	-	-	-
Ingresos por Ventas de Bienes y Servicios	147,623,911	49,083,608	196,707,519	72,905,163	67,421,416	80,202,495
Transferencias, Asignaciones, Subsidios y Otras Ayudas	-	-	-	-	-	-
Ingresos derivados de financiamiento	-	-	-	-	-	-
Ingresos Derivados de Financiamientos	-	-	-	-	-	-
Total	3,542,084,009	175,582,183	3,717,666,192	1,737,271,282	1,710,017,004	1,832,067,005
				Ingresos excedentes ¹		


Presupuestaria /1


L.C. MARTHA MUÑOZ FRANCO
SUBDIRECTORA DE RECURSOS FINANCIEROS


L.C. MIGUEL ANGEL FLORES SAMAN
DIRECTOR ADMINISTRATIVO


C. JAIME CORTÉS NAVIA
DIRECTOR DE PLANEACIÓN


DR. GILBERTO BREÑA CANTU
DIRECTOR GENERAL DE LOS SSZ



II. II. Información Presupuestaria


Estado Analítico del Ejercicio del Presupuesto de Egresos

AVANCE DE GESTION
SERVICIOS DE SALUD DE ZACATECAS

| 2018

Concepto	Egresos					Subejercicio 6 = (3 - 4)
	Aprobado	Ampliaciones/ (Reducciones)	Modificado	Devengado	Pagado	
	1	2	3 = (1 + 2)	4	5	
Poder Ejecutivo	3,542,084,009	463,873,537	4,005,957,546	1,746,330,322	1,687,128,199	2,259,627,224
<i>Administración Pública Centralizada</i>	-	-	-	-	-	-
<i>Administración Pública Descentralizada</i>	3,542,084,009	463,873,537	4,005,957,546	1,746,330,322	1,687,128,199	2,259,627,224
Poder Legislativo	-	-	-	-	-	-
Poder Judicial	-	-	-	-	-	-
Organos Autónomos	-	-	-	-	-	-
Municipios	-	-	-	-	-	-
Total del Gasto	3,542,084,009	463,873,537	4,005,957,546	1,746,330,322	1,687,128,199	2,259,627,224


L.C. MARTHA MUÑOZ FRANCO
SUBDIRECTORA DE RECURSOS FINANCIEROS


L.C. MIGUEL ANGEL FLORES SAMAN
DIRECTOR ADMINISTRATIVO



C. JAIME CORTÉS NAVIA
DIRECTOR DE PLANEACIÓN


DR. GILBERTO BREÑA CANTU
DIRECTOR GENERAL DE LOS SSZ

Concepto	Egresos					Subejercicio 6 = (3 - 4)
	Aprobado	Ampliaciones/ (Reducciones)	Modificado	Devengado	Pagado	
	1	2	3 = (1 + 2)	4	5	
64 Servicios de Salud de Zacatecas	3,542,084,009	463,873,537	4,005,957,546	1,746,330,322	1,687,128,199	2,259,627,224
Total del Gasto	3,542,084,009	463,873,537	4,005,957,546	1,746,330,322	1,687,128,199	2,259,627,224


L.C. MARTHA MUÑOZ FRANCO
SUBDIRECTORA DE RECURSOS FINANCIEROS


L.C. MIGUEL ANGEL FLORES SAMAN
DIRECTOR ADMINISTRATIVO


C. JAIME CORTÉS NAVIA
DIRECTOR DE PLANEACIÓN



DR. GILBERTO BREÑA CANTU
DIRECTOR GENERAL DE LOS SSZ

Servicios de Salud de Zacatecas
Estado Analítico del Ejercicio del Presupuesto de Egresos
Clasificación Económica (por Tipo de Gasto)
Avance de Gestión Financiera del 1 de enero al 30 de junio del 2018

Concepto	Egresos					Subejercicio 6 = (3 - 4)
	Aprobado	Ampliaciones/ (Reducciones)	Modificado	Devengado	Pagado	
	1	2	3 = (1 + 2)	4	5	
Gasto Corriente	3,529,494,857	285,834,526	3,815,329,383	1,636,041,162	1,580,153,832	2,179,288,221
Gasto de Capital	12,589,152	169,845,766	182,434,918	102,095,915	101,737,295	80,339,003
Amortización de la Deuda y Disminución de Pasivos	-	8,193,245	8,193,245	8,193,245	5,237,073	-
Pensiones y Jubilaciones	-	-	-	-	-	-
Participaciones	-	-	-	-	-	-
Total del Gasto	3,542,084,009	463,873,537	4,005,957,546	1,746,330,322	1,687,128,199	2,259,627,224


L.C. MARTHA MUÑOZ FRANCO
SUBDIRECTORA DE RECURSOS FINANCIEROS


L.C. MIGUEL ANGEL FLORES SAMAN
DIRECTOR ADMINISTRATIVO


C. JAIME CORTÉS NAVIA
DIRECTOR DE PLANEACIÓN


DR. GILBERTO BREÑA CANTU
DIRECTOR GENERAL DE LOS SSZ

Concepto	Egresos					Subejercicio 6 = (3 - 4)
	Aprobado	Ampliaciones/ (Reducciones)	Modificado	Devengado	Pagado	
	1	2	3 = (1 + 2)	4	5	
Servicios Personales	1,623,252,863	980,251,040	2,603,503,903	1,245,476,519	1,239,137,952	1,358,027,383
Remuneraciones al Personal de Carácter Permanente	450,676,268	406,916,394	857,592,663	427,965,586	427,965,586	429,627,077
Remuneraciones al Personal de Carácter Transitorio	91,267,828	12,141,041	103,408,869	47,694,388	45,727,891	55,714,480
Remuneraciones Adicionales y Especiales	405,789,133	254,791,770	660,580,903	323,505,332	323,505,332	337,075,572
Seguridad Social	212,355,343	17,305,349	229,660,692	110,974,089	106,602,020	118,686,603
Otras Prestaciones Sociales y Económicas	405,449,587	283,876,468	689,326,055	331,841,466	331,841,466	357,484,589
Previsiones	22,292,331	22,292,331	-	-	-	-
Pago de Estímulos a Servidores Públicos	35,422,372	27,512,349	62,934,721	3,495,658	3,495,658	58,439,063
Materiales y Suministros	576,395,896	115,101,141	691,497,037	162,794,863	150,992,334	528,702,173
Materiales de Administración, Emisión de Documentos y Artículos Oficiales	34,880,365	193,562	35,073,927	3,295,286	3,223,725	31,778,642
Alimentos y Utensilios	25,621,137	281,500	25,902,637	13,134,391	13,008,954	12,788,246
Materias Primas y Materiales de Producción y Comercialización	4,680	167	4,847	1,786	1,786	3,061
Materiales y Artículos de Construcción y de Reparación	2,808,307	97,026	2,905,333	1,275,532	1,031,713	1,629,801
Productos Químicos, Farmacéuticos y de Laboratorio	444,799,890	96,879,108	541,678,998	108,551,741	99,175,231	433,127,257
Combustibles, Lubricantes y Aditivos	26,868,934	4,862,886	22,006,047	11,910,620	10,511,808	10,095,427
Vestuario, Blancos, Prendas de Protección y Artículos Deportivos	33,644,855	21,057,852	54,702,707	20,416,793	20,410,334	34,285,914
Materiales y Suministros Para Seguridad	-	-	-	-	-	-
Herramientas, Refacciones y Accesorios Menores	7,767,728	1,454,812	9,222,539	4,208,714	3,628,783	5,013,825
Servicios Generales	380,960,299	102,013,279	482,973,578	213,213,266	178,155,320	269,760,312
Servicios Básicos	29,770,365	4,189,431	33,959,796	13,425,559	12,772,178	20,534,237
Servicios de Arrendamiento	7,673,630	3,179,402	10,853,032	4,755,202	4,612,104	6,097,830
Servicios Profesionales, Científicos, Técnicos y Otros Servicios	228,393,474	57,581,387	285,974,862	135,799,110	110,011,084	150,175,752
Servicios Financieros, Bancarios y Comerciales	3,279,397	5,287,026	8,566,423	1,974,549	1,679,455	6,591,874
Servicios de Instalación, Reparación, Mantenimiento y Conservación	77,835,231	21,900,783	99,736,014	38,981,023	32,056,871	60,754,992
Servicios de Comunicación Social y Publicidad.	428,652	2,144,547	2,573,199	620,611	620,611	1,952,587
Servicios de Traslado y Viáticos	16,313,646	1,063,266	17,376,912	7,128,932	7,086,337	10,247,980
Servicios Oficiales	6,040,362	2,997,649	9,038,012	2,027,528	1,976,458	7,010,484
Otros Servicios Generales	11,225,542	3,669,787	14,895,328	8,500,753	7,340,223	6,394,576
Total del Gasto hoja 1 de 3	2,580,609,058	1,197,365,459	3,777,974,517	1,621,484,649	1,568,285,607	2,156,489,869

L.C. MARTHA MUÑOZ FRANCO

SUBDIRECTORA DE RECURSOS FINANCIEROS

L.C. MIGUEL ANGEL FLORES SAMAN

DIRECTOR ADMINISTRATIVO

C. JAIME CORTÉS NAVIA

DIRECTOR DE PLANEACIÓN

DR. GILBERTO BREÑA CANZU

DIRECTOR GENERAL DE LOS SSZ

Presupuestaria/5

Concepto	Egresos					Subejercicio 6 = (3 - 4)
	Aprobado	Ampliaciones/ (Reducciones)	Modificado	Devengado	Pagado	
	1	2	3 = (1 + 2)	4	5	
Transferencias, Asignaciones, Subsidios y Otras Ayudas	948,885,799	- 911,530,933	37,354,866	14,556,514	11,868,225	22,798,352
Transferencias Internas y Asignaciones al Sector Público	912,307,214	- 911,953,209	354,005	-	-	354,005
Transferencias al Resto del Sector Público	-	-	-	-	-	-
Subsidios y Subvenciones	18,651,802	- 406,848	18,244,954	8,044,538	5,412,560	10,200,416
Ayudas Sociales	17,926,783	- 829,124	18,755,907	6,511,976	6,455,665	12,243,931
Pensiones y Jubilaciones	-	-	-	-	-	-
Transferencias a Fideicomisos, Mandatos y Otros Análogos	-	-	-	-	-	-
Transferencias a la Seguridad Social	-	-	-	-	-	-
Donativos	-	-	-	-	-	-
Transferencias al Exterior	-	-	-	-	-	-
Bienes Muebles, Inmuebles e Intangibles	12,589,152	48,171,354	60,760,506	30,131,272	29,772,652	30,629,234
Mobiliario y Equipo de Administración	2,218,595	3,111,474	5,330,068	3,248,940	3,003,254	2,081,128
Mobiliario y Equipo Educativo y Recreativo	325,969	167,995	493,964	117,038	117,038	376,926
Equipo e Instrumental Médico y de Laboratorio	8,836,278	42,828,580	51,664,858	24,944,618	24,831,685	26,720,240
Vehículos y Equipo de Transporte	1,148,311	1,732,140	2,880,451	1,732,140	1,732,140	1,148,311
Equipo de Defensa y Seguridad	-	-	-	-	-	-
Maquinaria, Otros Equipos y Herramientas	60,000	331,166	391,166	88,536	88,536	302,630
Activos Biológicos	-	-	-	-	-	-
Bienes Inmuebles	-	-	-	-	-	-
Activos Intangibles	-	-	-	-	-	-
Inversión Pública	-	121,674,412	121,674,412	71,964,643	71,964,643	49,709,769
Obra Pública en Bienes de Dominio Público	-	-	-	-	-	-
Obra Pública en Bienes Propios	-	121,674,412	121,674,412	71,964,643	71,964,643	49,709,769
Proyectos Productivos y Acciones de Fomento	-	-	-	-	-	-
Total del Gasto hoja 2 de 3	961,474,951	- 741,685,167	219,789,784	116,652,429	113,605,520	103,137,355


L.C. MARTHA MUÑOZ FRANCO
SUBDIRECTORA DE RECURSOS FINANCIEROS


L.C. MIGUEL ANGEL FLORES SAMAN
DIRECTOR ADMINISTRATIVO


C. JAIME CORTÉS NAVIA
DIRECTOR DE PLANEACIÓN


DR. GILBERTO BREÑA CANTU
DIRECTOR GENERAL DE LOS SSZ
Presupuestaria/6

Concepto	Egresos					Subejercicio 6 = (3 - 4)
	Aprobado	Ampliaciones/ (Reducciones)	Modificado	Devengado	Pagado	
	1	2	3 = (1 + 2)	4	5	
Inversiones Financieras y Otras Provisiones	-	-	-	-	-	-
Inversiones Para el Fomento de Actividades Productivas	-	-	-	-	-	-
Acciones y Participaciones de Capital	-	-	-	-	-	-
Compra de Títulos y Valores	-	-	-	-	-	-
Concesión de Préstamos	-	-	-	-	-	-
Inversiones en Fideicomisos, Mandatos y Otros Análogos	-	-	-	-	-	-
Otras Inversiones Financieras	-	-	-	-	-	-
Provisiones para Contingencias y Otras Erogaciones Especiales	-	-	-	-	-	-
Participaciones y Aportaciones	-	-	-	-	-	-
Participaciones	-	-	-	-	-	-
Aportaciones	-	-	-	-	-	-
Convenios	-	-	-	-	-	-
Deuda Pública	-	8,193,245	8,193,245	8,193,245	5,237,073	-
Amortización de la Deuda Pública	-	-	-	-	-	-
Intereses de la Deuda Pública	-	-	-	-	-	-
Comisiones de la Deuda Pública	-	-	-	-	-	-
Gastos de la Deuda Pública	-	-	-	-	-	-
Costo por Coberturas	-	-	-	-	-	-
Apoyos Financieros	-	-	-	-	-	-
Adeudos de Ejercicios Fiscales Anteriores (Adefas)	-	8,193,245	8,193,245	8,193,245	5,237,073	-
Total del Gasto hoja 3 de 3	-	8,193,245	8,193,245	8,193,245	5,237,073	-
Total del Gasto Clasificación por Objeto del Gasto	3,542,084,009	463,873,537	4,005,957,546	1,746,330,322	1,687,128,199	2,259,627,224


L.C. MARTHA MUÑOZ FRANCO
SUBDIRECTORA DE RECURSOS FINANCIEROS


L.C. MIGUEL ANGEL FLORES SAMAN
DIRECTOR ADMINISTRATIVO


C. JAIME CORTÉS NAVIA
DIRECTOR DE PLANEACIÓN


DR. GILBERTO BREÑA CANTU
DIRECTOR GENERAL DE LOS SSZ



Servicios de Salud de Zacatecas
Estado Analítico del Ejercicio del Presupuesto de Egresos

Clasificación Funcional (Finalidad y Función)

Avance de Gestión Financiera del 1 de enero al 30 de junio del 2018

Concepto	Egresos					Subejercicio 6 = (3 - 4)
	Aprobado	Ampliaciones/ (Reducciones)	Modificado	Devengado	Pagado	
	1	2	3 = (1 + 2)	4	5	
Gobierno	-	-	-	-	-	-
Legislación	-	-	-	-	-	-
Justicia	-	-	-	-	-	-
Coordinación de la Política de Gobierno	-	-	-	-	-	-
Relaciones Exteriores	-	-	-	-	-	-
Asuntos Financieros y Hacendarios	-	-	-	-	-	-
Seguridad Nacional	-	-	-	-	-	-
Asuntos de Orden Público y de Seguridad Interior	-	-	-	-	-	-
Otros Servicios Generales	-	-	-	-	-	-
Desarrollo Social	3,542,084,009	463,873,537	4,005,957,546	1,746,330,322	1,687,128,199	2,259,627,224
Protección Ambiental	-	-	-	-	-	-
Vivienda y Servicios a la Comunidad	-	-	-	-	-	-
Salud	3,542,084,009	463,873,537	4,005,957,546	1,746,330,322	1,687,128,199	2,259,627,224
Recreación, Cultura y Otras Manifestaciones Sociales	-	-	-	-	-	-
Educación	-	-	-	-	-	-
Protección Social	-	-	-	-	-	-
Otros Asuntos Sociales	-	-	-	-	-	-
Desarrollo Económico	-	-	-	-	-	-
Asuntos Económicos, Comerciales y Laborales en General	-	-	-	-	-	-
Agropecuaria, Silvicultura, Pesca y Caza	-	-	-	-	-	-
Combustibles y Energía	-	-	-	-	-	-
Minería, Manufacturas y Construcción	-	-	-	-	-	-
Transporte	-	-	-	-	-	-
Comunicaciones	-	-	-	-	-	-
Turismo	-	-	-	-	-	-
Ciencia, Tecnología e Innovación	-	-	-	-	-	-
Otras Industrias y Otros Asuntos Económicos	-	-	-	-	-	-
Otras no Clasificadas en Funciones Anteriores	-	-	-	-	-	-
Transacciones de la Deuda Pública / Costo Financiero de la Deuda	-	-	-	-	-	-
Transferencias, Participaciones y Aportaciones entre Diferentes Niveles y Ordenes de Gobierno	-	-	-	-	-	-
Saneamiento del Sistema Financiero	-	-	-	-	-	-
Adeudos de Ejercicios Fiscales Anteriores	-	-	-	-	-	-
Total del Gasto	3,542,084,009	463,873,537	4,005,957,546	1,746,330,322	1,687,128,199	2,259,627,224


L.C. MARTHA MUÑOZ FRANCO
SUBDIRECTORA DE RECURSOS FINANCIEROS


L.C. MIGUEL ANGEL FLORES SAMAN
DIRECTOR ADMINISTRATIVO


C. JAIME CORTÉS NAVIA
DIRECTOR DE PLANEACIÓN


DR. GILBERTO BREÑA CANTU
DIRECTOR GENERAL DE LOS SSZ
Presupuestaria/8

Concepto	Egresos					Subejercicio 6 = (3 - 4)
	Aprobado	Ampliaciones/ (Reducciones)	Modificado	Devengado	Pagado	
	1	2	3 = (1 + 2)	4	5	
11 Recursos Fiscales	-	-	-	-	-	-
12 Financiamientos Internos	-	-	-	-	-	-
13 Financiamientos Externos	-	-	-	-	-	-
14 Recursos Propios	147,623,911	145,160,661	292,784,572	124,804,599	116,747,417	167,979,974
15 Recursos Federales NE	-	-	-	-	-	-
16 Recursos Estatales NE	-	-	-	-	-	-
17 Otros recursos de Libre Disposición	-	-	-	-	-	-
25 Recursos Federales E	2,838,460,098	255,838,857	3,094,298,954	1,338,945,971	1,296,396,929	1,755,352,983
26 Recursos Estatales E	556,000,000	62,874,019	618,874,019	282,579,752	273,983,853	336,294,267
27 Otros Recursos de Transferencias Federales Etiquetadas	-	-	-	-	-	-
Total del Gasto	3,542,084,009	463,873,537	4,005,957,546	1,746,330,322	1,687,128,199	2,259,627,224


L.C. MARTHA MUÑOZ FRANCO
SUBDIRECTORA DE RECURSOS FINANCIEROS


L.C. MIGUEL ANGEL FLORES SAMAN
DIRECTOR ADMINISTRATIVO


C. JAIME CORTÉS NAVIA
DIRECTOR DE PLANEACIÓN


DR. GILBERTO BREÑA CANTU
DIRECTOR GENERAL DE LOS SSZ

Identificación de Crédito o Instrumento	Contratación / Colocación	Amortización	Endeudamiento Neto
	A	B	C = A - B
Créditos Bancarios			
Crédito No.	-	-	-
Crédito No.	-	-	-
Crédito No.	-	-	-
Crédito No.	-	-	-
Crédito No.	-	-	-
Crédito No.	-	-	-
Crédito No.	-	-	-
Total Créditos Bancarios	-	-	-
Otros Instrumentos de Deuda			
Tipo de Instrumento	-	-	-
Tipo de Instrumento	-	-	-
Tipo de Instrumento	-	-	-
Tipo de Instrumento	-	-	-
Tipo de Instrumento	-	-	-
Tipo de Instrumento	-	-	-
Tipo de Instrumento	-	-	-
Total Otros Instrumentos de Deuda	-	-	-
TOTAL	-	-	-

NO APLICA


L.C. MARTHA MUÑOZ FRANCO
SUBDIRECTORA DE RECURSOS FINANCIEROS


L.C. MIGUEL ANGEL FLORES SAMAN
DIRECTOR ADMINISTRATIVO


C. JAIME CORTÉS-NAVIA
DIRECTOR DE PLANEACIÓN


DR. GILBERTO BRENA CANTÚ
DIRECTOR GENERAL DE LOS SSZ



Servicios de Salud de Zacatecas

Intereses de la Deuda

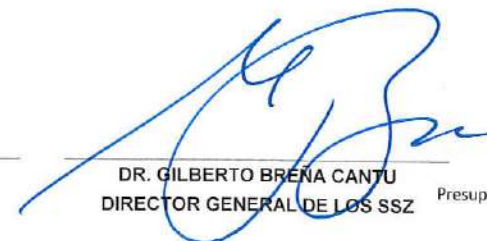
Avance de Gestión Financiera del 1 de enero al 30 de junio del 2018

Identificación de Crédito o Instrumento	Devengado	Pagado
Créditos Bancarios		
Crédito No.	-	-
Crédito No.	-	-
Crédito No.	-	-
Crédito No.	-	-
Crédito No.	-	-
Crédito No.	-	-
Crédito No.	-	-
Total de Intereses de Créditos Bancarios	NO APLICA	-
Otros Instrumentos de Deuda		
Tipo de Instrumento	-	-
Tipo de Instrumento	-	-
Tipo de Instrumento	-	-
Tipo de Instrumento	-	-
Tipo de Instrumento	-	-
Tipo de Instrumento	-	-
Tipo de Instrumento	-	-
Total de Intereses de Otros Instrumentos de Deuda	-	-
TOTAL	-	-


 L.C. MARTHA MUÑOZ FRANCO
 SUBDIRECTORA DE RECURSOS FINANCIEROS


 L.C. MIGUEL ANGEL FLORES SAMAN
 DIRECTOR ADMINISTRATIVO


 C. JAIME CORTÉS NAVIA
 DIRECTOR DE PLANEACIÓN


 DR. GILBERTO BRENA CANTU
 DIRECTOR GENERAL DE LOS SSZ