



Zacatecas

GOBIERNO DEL ESTADO

2021-2027

II. Información Presupuestaria

CUENTA PÚBLICA DEL 01 DE ENERO AL 31 DE DICIEMBRE
SERVICIOS DE SALUD DE ZACATECAS

2023



Zacatecas

GOBIERNO DEL ESTADO

2021-2027

II. I. Información Presupuestaria Estado Analítico de Ingresos

CUENTA PÚBLICA DEL 01 DE ENERO AL 31 DE DICIEMBRE 2023
SERVICIOS DE SALUD DE ZACATECAS

Cuenta Pública 2023
Servicios de Salud de Zacatecas
Estado Analítico de Ingresos
Del 01 de enero al 31 de diciembre de 2023

Rubro de Ingresos	Ingreso					Diferencia (6 = 5 - 1)
	Estimado	Ampliaciones y Reducciones	Modificado	Devengado	Recaudado	
	(1)	(2)	(3= 1 + 2)	(4)	(5)	
Impuestos	-	-	-	-	-	-
Cuotas y Aportaciones de Seguridad Social	-	-	-	-	-	-
Contribuciones de Mejoras	-	-	-	-	-	-
Derechos	-	-	-	-	-	-
Productos	-	-	-	-	-	-
Aprovechamientos	-	-	-	-	-	-
Ingresos por Ventas de Bienes, Prestación de Servicios y Otros Ingresos	21,383,632	29,827,304	51,210,936	51,210,936	47,563,674	26,180,042
Participaciones, Aportaciones, Convenios, Incentivos Derivados de la Colaboración Fiscal y Fondos Distintos de Aportaciones	-	-	-	-	-	-
Transferencias, Asignaciones, Subsidios y Subvenciones, y Pensiones y jubilaciones	4,538,503,263	364,935,118	4,903,438,381	4,876,550,240	4,875,098,003	336,594,740
Ingresos Derivados de Financiamientos	-	-	-	-	-	-
Total	4,559,886,895	394,762,422	4,954,649,317	4,927,761,176	4,922,661,677	362,774,782
				Ingresos excedentes¹		

EAI Rubro


L.C. MARTHA MUÑOZ FRANCO

SUBDIRECTORA DE RECURSOS FINANCIEROS


L.C. LETICIA QUIROZ ALONSO

DIRECTORA ADMINISTRATIVA


DRA. SILVIA IRMA GARCIA HERNANDEZ

DIRECTORA DE PLANEACION


DR. USWALDO PINEDO BARRIOS

DIRECTOR GENERAL DE LOS SSZ

Cuenta Pública 2023
Servicios de Salud de Zacatecas
Estado Analítico de Ingresos
Del 01 de enero al 31 de diciembre de 2023


Estado Analítico de Ingresos Por Fuente de Financiamiento	Ingreso					Diferencia (6 = 5 - 1)
	Estimado	Ampliaciones y Reducciones	Modificado	Devengado	Recaudado	
	(1)	(2)	(3= 1 + 2)	(4)	(5)	
Ingresos del Poder Ejecutivo Federal o Estatal y de los Municipios	-	-	-	-	-	-
Impuestos	-	-	-	-	-	-
Cuotas y Aportaciones de Seguridad Social	-	-	-	-	-	-
Contribuciones de Mejoras	-	-	-	-	-	-
Derechos	-	-	-	-	-	-
Productos ¹	-	-	-	-	-	-
Aprovechamientos ²	-	-	-	-	-	-
Participaciones, Aportaciones, Convenios, Incentivos Derivados de la Colaboración Fiscal y Fondos Distintos de Aportaciones.	-	-	-	-	-	-
Transferencias, Asignaciones, Subsidios y Subvenciones, y Pensiones y Jubilaciones.	-	-	-	-	-	-
Ingresos de los Entes Públicos de los Poderes Legislativo y Judicial, de los Órganos Autónomos y del Sector Paraestatal o Paramunicipal, así como de las Empresas Productivas del Estado	4,559,886,895	394,762,422	4,954,649,317	4,927,761,176	4,922,661,677	362,774,782
Cuotas y Aportaciones de Seguridad Social	-	-	-	-	-	-
Productos ¹	-	-	-	-	-	-
Ingresos por Ventas de Bienes, Prestación de Servicios y Otros Ingresos ³	21,383,632	29,827,304	51,210,936	51,210,936	47,563,674	26,180,042
Transferencias, Asignaciones, Subsidios y Subvenciones, y Pensiones y Jubilaciones	4,538,503,263	364,935,118	4,903,438,381	4,876,550,240	4,875,098,003	336,594,740
Ingresos Derivados de Financiamientos	-	-	-	-	-	-
Ingresos Derivados de Financiamientos	-	-	-	-	-	-
Total	4,559,886,895	394,762,422	4,954,649,317	4,927,761,176	4,922,661,677	362,774,782
				Ingresos excedentes¹		

EAI Fuente de Financiamiento

¹ Incluye intereses que generan las cuentas bancarias de los entes públicos en productos.

² Incluye donativos en efectivo del Poder Ejecutivo, entre otros aprovechamientos.


³ Se refiere a los ingresos propios obtenidos por los Poderes Legislativos y Judicial, los Órganos Autónomos y las entidades de la administración pública paraestatal y paramunicipal, por sus actividades diversas no inherentes a su operación que generan recursos y que no sean ingresos por venta de bienes o prestación de servicios, tales como donativos en efectivo, entre otros.



L.C. MARTHA MUÑOZ FRANCO

SUBDIRECTORA DE RECURSOS FINANCIEROS


L.C. LETICIA QUIROZ ALONSO

DIRECTORA ADMINISTRATIVA


DRA. SILVIA IRMA GARCIA HERNANDEZ
DIRECTORA DE PLANEACION


DR. USWALDO PINEDO BARRIOS
DIRECTOR GENERAL DE LOS SSZ

Cuenta Pública 2023
Servicios de Salud de Zacatecas
Estado Analítico de Ingresos por Rubro, Tipo y Clase
Del 01 de enero al 31 de diciembre de 2023

Rubro de Ingresos / Tipo / Clase	Ingreso					Diferencia (6 = 5 - 1)
	Estimado	Ampliaciones y Reducciones	Modificado	Devengado	Recaudado	
	(1)	(2)	(3= 1 + 2)	(4)	(5)	
Impuestos	-	-	-	-	-	-
Cuotas y Aportaciones de Seguridad Social	-	-	-	-	-	-
Contribuciones de Mejoras	-	-	-	-	-	-
Derechos	-	-	-	-	-	-
Productos	-	-	-	-	-	-
Aprovechamientos	-	-	-	-	-	-
Ingresos por Ventas de Bienes, Prestación de Servicios y Otros Ingresos	21,383,632	29,827,304	51,210,936	51,210,936	47,563,674	26,180,042
Prestación de Servicios Médicos	21,383,632	29,399,065	50,782,697	50,782,697	47,135,434	25,751,802
Cuotas de Recuperación	21,383,632	27,670,625	49,054,257	49,054,257	47,135,431	25,751,799
Portabilidad Seguro Popular	-	1,728,440	1,728,440	1,728,440	3	3
Otros Ingresos	-	428,239	428,239	428,239	428,239	428,239
Apoyos al Voluntariado	-	124,459	124,459	124,459	124,459	124,459
Otros Ingresos	-	303,780	303,780	303,780	303,780	303,780
Participaciones, Aportaciones, Convenios, Incentivos Derivados de la Colaboración Fiscal y Fondos Distintos de Aportaciones	-	-	-	-	-	-
Transferencias, Asignaciones, Subsidios y Subvenciones, y Pensiones y Jubilaciones	4,538,503,263	364,935,118	4,903,438,381	4,876,550,240	4,875,098,003	336,594,740
Transferencias Federales	3,748,447,242	351,803,057	4,100,250,299	4,073,362,159	4,072,959,444	324,512,202
AFASPE	-	396,500	396,500	396,500	396,500	396,500
Atención a la Salud	-	152,605,573	152,605,573	152,605,573	152,204,976	152,204,976
COFEPRIS	-	12,591,980	12,591,980	12,591,980	12,590,741	12,590,741
FASSA	3,037,326,726	95,974,974	3,133,301,700	3,133,301,700	3,133,301,700	95,974,974
Fortalecimiento a la Atención Médica	-	10,632,745	10,632,745	10,632,745	10,631,875	10,631,875
Gastos Catastróficos	-	9,125	9,125	9,125	9,125	9,125
INSABI Federal	711,120,516	33,589,705	744,710,221	717,907,710	717,907,710	6,787,194
Prevención de Adicciones	-	2,718,585	2,718,585	2,718,585	2,718,585	2,718,585
SANAS	-	42,568,752	42,568,752	42,483,122	42,483,122	42,483,122
Seguro Médico Siglo XXI	-	715,120	715,120	715,120	715,110	715,110
Transferencias Estatales	790,056,021	13,132,061	803,188,082	803,188,082	802,138,559	12,082,538
Aportación Líquida Estatal	381,157,756	8,013,644	389,171,400	389,171,400	388,407,079	7,249,323
Brigadas Médicas Móviles	19,855,066	145,065	20,000,131	20,000,131	19,977,048	121,982
Convenio SEFIN-SSZ	-	5,916	5,916	5,916	5,916	5,916
Gobierno del Estado	389,043,199	4,967,435	394,010,634	394,010,634	393,748,516	4,705,317
Total	4,559,886,895	394,762,422	4,954,649,317	4,927,761,176	4,922,661,677	362,774,782
				Ingresos excedentes		

EAI Rubro, Tipo y Clase

L.C. MARTHA MUÑOZ FRANCO

SUBDIRECTORA DE RECURSOS FINANCIEROS

Leticia Quiroz Alonso

L.C. LETICIA QUIROZ ALONSO
DIRECTORA ADMINISTRATIVA

DRA. SILVIA IRMA GARCÍA HERNÁNDEZ

DIRECTORA DE PLANEACION

Dr. Uswaldo Pinedo Barrios

DR. USWALDO PINEDO BARRIOS
DIRECTOR GENERAL DE LOS SSZ



Zacatecas

GOBIERNO DEL ESTADO

2021-2027

II. II. Información Presupuestaria Estado Analítico del Ejercicio de Presupuesto de Egresos

CUENTA PÚBLICA DEL 01 DE ENERO AL 31 DE DICIEMBRE
SERVICIOS DE SALUD DE ZACATECAS

2023

Cuenta Pública 2023
Servicios de Salud de Zacatecas
Estado Analítico del Ejercicio del Presupuesto de Egresos
Clasificación por Objeto del Gasto (Capítulo)
Del 01 de enero al 31 de diciembre de 2023

Concepto	Egresos					Subejercicio 6 = (3 - 4)
	Aprobado	Ampliaciones/ (Reducciones)	Modificado	Devengado	Pagado	
	1	2	3 = (1 + 2)	4	5	
1000 Servicios Personales	3,434,102,988	122,850,246	3,556,953,234	3,530,347,427	3,419,989,943	26,605,807
2000 Materiales y Suministros	612,175,421	410,216,392	1,022,391,812	885,330,183	787,488,308	137,061,629
3000 Servicios Generales	494,258,163	393,732,473	887,990,635	705,710,614	626,808,059	182,280,022
4000 Transferencias, Asignaciones, Subsidios y Otras Ayudas	15,635,324	7,384,759	23,020,083	21,856,904	19,112,159	1,163,179
5000 Bienes Muebles, Inmuebles e Intangibles	3,715,000	55,084,849	58,799,849	30,723,803	23,210,852	28,076,045
6000 Inversión Pública	-	20,000,000	20,000,000	-	-	20,000,000
7000 Inversiones Financieras y Otras Provisiones	-	-	-	-	-	-
8000 Participaciones y Aportaciones	-	-	-	-	-	-
9000 Deuda Pública	-	-	-	-	-	-
Total del Gasto	4,559,886,895	1,009,268,718	5,569,155,613	5,173,968,931	4,876,609,321	395,186,682

I EAOG COG Capítulo


L.C. MARTHA MUÑOZ FRANCO

SUBDIRECTORA DE RECURSOS FINANCIEROS


L.C. LETICIA QUIROZ ALONSO

DIRECTORA ADMINISTRATIVA


DRA. SILVIA IRMA GARCÍA HERNÁNDEZ

DIRECTORA DE PLANEACIÓN


DR. USWALDO PINEDO BARRIOS

DIRECTOR GENERAL DE LOS SSZ

Cuenta Pública 2023
Servicios de Salud de Zacatecas
Estado Analítico del Ejercicio del Presupuesto de Egresos
Clasificación por Objeto del Gasto (Capítulo y Concepto)
Del 01 de enero al 31 de diciembre de 2023

Concepto	Egresos					Subejercicio 6 = (3 - 4)
	Aprobado	Ampliaciones/ (Reducciones)	Modificado	Devengado	Pagado	
	1	2	3 = (1 + 2)	4	5	
Servicios Personales	3,434,102,988	122,850,246	3,556,953,234	3,530,347,427	3,419,989,943	26,605,807
Remuneraciones al Personal de Carácter Permanente	1,110,739,396	- 4,849,679	1,105,889,717	1,098,822,682	1,098,822,682	7,067,036
Remuneraciones al Personal de Carácter Transitorio	148,957,872	- 15,321,666	133,636,206	130,019,829	130,019,829	3,616,377
Remuneraciones Adicionales y Especiales	765,979,174	94,883,061	860,862,235	854,277,946	776,003,117	6,584,289
Seguridad Social	285,505,594	31,023,086	316,528,680	312,799,678	280,717,023	3,729,002
Otras Prestaciones Sociales y Económicas	1,044,095,167	12,443,521	1,056,538,688	1,050,929,585	1,050,929,585	5,609,103
Previsiones	-	-	-	-	-	-
Pago de Estímulos a Servidores Públicos	78,825,785	4,671,923	83,497,708	83,497,708	83,497,708	-
Materiales y Suministros	612,175,421	410,216,392	1,022,391,812	885,330,183	787,488,308	137,061,629
Materiales de Administración, Emisión de Documentos y Artículos Oficiales	24,345,147	25,429,938	49,775,085	39,059,112	30,470,100	10,715,973
Alimentos y Utensilios	37,412,443	12,887,907	50,300,350	46,377,577	39,770,215	3,922,774
Materias Primas y Materiales de Producción y Comercialización	7,000	- 4,295	2,705	2,705	2,705	-
Materiales y Artículos de Construcción y de Reparación	2,029,984	873,176	2,903,160	2,902,073	2,659,352	1,087
Productos Químicos, Farmacéuticos y de Laboratorio	481,450,890	308,332,205	789,783,095	699,506,724	623,362,475	90,276,372
Combustibles, Lubricantes y Aditivos	27,123,698	3,037,706	30,161,404	28,790,985	25,390,259	1,370,419
Vestuario, Blancos, Prendas de Protección y Artículos Deportivos	32,376,699	55,034,332	87,411,031	57,755,606	56,308,153	29,655,426
Materiales y Suministros Para Seguridad	-	-	-	-	-	-
Herramientas, Refacciones y Accesorios Menores	7,429,560	4,625,421	12,054,981	10,935,402	9,525,048	1,119,579
Servicios Generales	494,258,163	393,732,473	887,990,635	705,710,614	626,808,059	182,280,022
Servicios Básicos	51,178,425	2,828,640	54,007,065	53,919,190	51,607,760	87,875
Servicios de Arrendamiento	13,386,240	1,426,405	14,812,645	14,164,191	13,911,838	648,454
Servicios Profesionales, Científicos, Técnicos y Otros Servicios	149,757,432	109,297,423	259,054,855	231,435,311	211,232,431	27,619,544
Servicios Financieros, Bancarios y Comerciales	3,958,023	7,008,722	10,966,744	6,589,520	4,918,308	4,377,224
Servicios de Instalación, Reparación, Mantenimiento y Conservación	232,453,562	261,718,262	494,171,824	351,660,784	302,589,839	142,511,040
Servicios de Comunicación Social y Publicidad.	-	3,133,532	3,133,532	3,121,827	3,119,539	11,705
Servicios de Traslado y Viáticos	15,909,861	1,011,814	16,921,675	14,517,486	14,492,945	2,404,189
Servicios Oficiales	861,500	3,223,631	4,085,131	3,659,714	3,302,394	425,417
Otros Servicios Generales	26,753,120	4,084,044	30,837,164	26,642,590	21,633,006	4,194,574
Total del Gasto hoja 1 de 3	4,540,536,571	926,799,110	5,467,335,681	5,121,388,224	4,834,286,310	345,947,457

| EAOG COG Capítulo y Concepto

L.C. MARTHA MUÑOZ FRANCO

SUBDIRECTORA DE RECURSOS FINANCIEROS

L.C. LETICIA QUIROZ ALONSO

DIRECTORA ADMINISTRATIVA

DRA. SILVIA IRMA GARCIA HERNANDEZ
DIRECTORA DE PLANEACION

DR. USWALDO PINEDO BARRIOS
DIRECTOR GENERAL DE LOS SSZ

Cuenta Pública 2023
Servicios de Salud de Zacatecas
Estado Analítico del Ejercicio del Presupuesto de Egresos
Clasificación por Objeto del Gasto (Capítulo y Concepto)
Del 01 de enero al 31 de diciembre de 2023

Concepto	Egresos					Subejercicio 6 = (3 - 4)
	Aprobado	Ampliaciones/ (Reducciones)	Modificado	Devengado	Pagado	
	1	2	3 = (1 + 2)	4	5	
Transferencias, Asignaciones, Subsidios y Otras Ayudas	15,635,324	7,384,759	23,020,083	21,856,904	19,112,159	1,163,179
Transferencias Internas y Asignaciones al Sector Público	-	329,179	329,179	-	-	329,179
Transferencias al Resto del Sector Público	-	-	-	-	-	-
Subsidios y Subvenciones	4,432,945	5,933,862	10,366,806	10,104,406	7,359,661	262,400
Ayudas Sociales	11,192,379	1,121,819	12,314,198	11,742,598	11,742,598	571,600
Pensiones y Jubilaciones	-	-	-	-	-	-
Transferencias a Fideicomisos, Mandatos y Otros Análogos	-	-	-	-	-	-
Transferencias a la Seguridad Social	-	-	-	-	-	-
Donativos	10,000	100	9,900	9,900	9,900	-
Transferencias al Exterior	-	-	-	-	-	-
Bienes Muebles, Inmuebles e Intangibles	3,715,000	55,084,849	58,799,849	30,723,803	23,210,852	28,076,045
Mobiliario y Equipo de Administración	3,585,000	8,079,792	11,664,792	2,499,764	1,647,534	9,165,028
Mobiliario y Equipo Educativo y Recreativo	50,000	1,525,638	1,575,638	1,575,638	1,176,943	-
Equipo e Instrumental Médico y de Laboratorio	70,000	26,227,568	26,297,568	22,414,292	18,870,216	3,883,276
Vehículos y Equipo de Transporte	-	16,132,749	16,132,749	4,139,049	1,421,099	11,993,700
Equipo de Defensa y Seguridad	-	-	-	-	-	-
Maquinaria, Otros Equipos y Herramientas	10,000	3,114,115	3,124,115	90,073	90,073	3,034,042
Activos Biológicos	-	-	-	-	-	-
Bienes Inmuebles	-	-	-	-	-	-
Activos Intangibles	-	4,987	4,987	4,987	4,987	-
Inversión Pública	-	20,000,000	20,000,000	-	-	20,000,000
Obra Pública en Bienes de Dominio Público	-	-	-	-	-	-
Obra Pública en Bienes Propios	-	20,000,000	20,000,000	-	-	20,000,000
Proyectos Productivos y Acciones de Fomento	-	-	-	-	-	-
Total del Gasto hoja 2 de 3	19,350,324	82,469,608	101,819,932	52,580,708	42,323,012	49,239,224

| EAOG COG Capítulo y Concepto



L.C. MARTHA MUÑOZ FRANCO
SUBDIRECTORA DE RECURSOS FINANCIEROS



L.C. LETICIA QUIROZ ALONSO
DIRECTORA ADMINISTRATIVA



DR. SILVIA IRMA GARCÍA HERNÁNDEZ
DIRECTORA DE PLANEACIÓN



DR. USWALDO PINEDO BARRIOS
DIRECTOR GENERAL DE LOS SSZ

Cuenta Pública 2023
Servicios de Salud de Zacatecas
Estado Analítico del Ejercicio del Presupuesto de Egresos
Clasificación por Objeto del Gasto (Capítulo y Concepto)
Del 01 de enero al 31 de diciembre de 2023

Concepto	Egresos					Subejercicio 6 = (3 - 4)
	Aprobado	Ampliaciones/ (Reducciones)	Modificado	Devengado	Pagado	
	1	2	3 = (1 + 2)	4	5	
Inversiones Financieras y Otras Provisiones	-	-	-	-	-	-
Inversiones Para el Fomento de Actividades Productivas	-	-	-	-	-	-
Acciones y Participaciones de Capital	-	-	-	-	-	-
Compra de Títulos y Valores	-	-	-	-	-	-
Concesión de Préstamos	-	-	-	-	-	-
Inversiones en Fideicomisos, Mandatos y Otros Análogos	-	-	-	-	-	-
Otras Inversiones Financieras	-	-	-	-	-	-
Provisiones para Contingencias y Otras Erogaciones Especiales	-	-	-	-	-	-
Participaciones y Aportaciones	-	-	-	-	-	-
Participaciones	-	-	-	-	-	-
Aportaciones	-	-	-	-	-	-
Convenios	-	-	-	-	-	-
Deuda Pública	-	-	-	-	-	-
Amortización de la Deuda Pública	-	-	-	-	-	-
Intereses de la Deuda Pública	-	-	-	-	-	-
Comisiones de la Deuda Pública	-	-	-	-	-	-
Gastos de la Deuda Pública	-	-	-	-	-	-
Costo por Coberturas	-	-	-	-	-	-
Apoyos Financieros	-	-	-	-	-	-
Adeudos de Ejercicios Fiscales Anteriores (Adefas)	-	-	-	-	-	-
Total del Gasto hoja 3 de 3	-	-	-	-	-	-
Total del Gasto Clasificación por Objeto del Gasto	4,559,886,895	1,009,268,718	5,569,155,613	5,173,968,931	4,876,609,321	395,186,682


I EAOG COG Capítulo y Concepto



L.C. MARTHA MUÑOZ FRANCO
SUBDIRECTORA DE RECURSOS FINANCIEROS



L.C. LETICIA QUIROZ ALONSO
DIRECTORA ADMINISTRATIVA



DR. SILVIA IRMA GARCIA HERNANDEZ
DIRECTORA DE PLANEACION



DR. USWALDO PINEDO BARRIOS
DIRECTOR GENERAL DE LOS SSZ

Cuenta Pública 2023
Servicios de Salud de Zacatecas
Estado Analítico del Ejercicio del Presupuesto de Egresos
Clasificación Económica (por Tipo de Gasto)
Del 01 de enero al 31 de diciembre de 2023

Concepto	Egresos					Subejercicio 6 = (3 - 4)
	Aprobado	Ampliaciones/ (Reducciones)	Modificado	Devengado	Pagado	
	1	2	3 = (1 + 2)	4	5	
Gasto Corriente	4,556,171,895	934,183,870	5,490,355,765	5,143,245,128	4,853,398,469	347,110,636
Gasto de Capital	3,715,000	75,084,849	78,799,849	30,723,803	23,210,852	48,076,045
Amortización de la Deuda y Disminución de Pasivos	-	-	-	-	-	-
Pensiones y Jubilaciones	-	-	-	-	-	-
Participaciones	-	-	-	-	-	-
Total del Gasto	4,559,886,895	1,009,268,718	5,569,155,613	5,173,968,931	4,876,609,321	395,186,682

Clasificación Económica (por Tipo de Gasto)


L.C. MARTHA MUÑOZ FRANCO
SUBDIRECTORA DE RECURSOS FINANCIEROS


L.C. LETICIA QUIROZ ALONSO
DIRECTORA ADMINISTRATIVA


DRA. SILVIA IRMA GARCÍA HERNÁNDEZ
DIRECTORA DE PLANEACIÓN


DR. USWALDO PINEDO BARRIOS
DIRECTOR GENERAL DE LOS SSZ

Cuenta Pública 2023
Servicios de Salud de Zacatecas
Estado Analítico del Ejercicio del Presupuesto de Egresos
Clasificación Administrativa
Del 01 de enero al 31 de diciembre de 2023

Concepto	Egresos					Subejercicio 6 = (3 - 4)
	Aprobado	Ampliaciones/ (Reducciones)	Modificado	Devengado	Pagado	
	1	2	3 = (1 + 2)	4	5	
64 Servicios de Salud de Zacatecas	4,559,886,895	1,009,268,718	5,569,155,613	5,173,968,931	4,876,609,321	395,186,682
Jurisdicción Zacatecas	5,118,516	1,134,171	6,252,687	6,180,286	6,121,780	72,401
Jurisdicción Ojocaliente	7,699,067	894,510	8,593,577	8,593,577	8,217,841	-
Jurisdicción Fresnillo	11,884,852	1,641,776	13,526,628	13,526,628	13,072,308	-
Jurisdicción Río Grande	4,642,871	621,327	5,264,198	5,264,198	5,118,417	-
Jurisdicción Jalpa	6,504,796	1,678,418	8,183,214	8,183,214	8,011,212	-
Jurisdicción Tlaltenango	3,639,496	104,845	3,744,341	3,744,341	3,710,517	-
Jurisdicción Concepción del Oro	5,086,479	-	4,836,928	4,836,928	4,016,239	-
Hospital General Zacatecas	30,351,182	14,550,492	44,901,675	43,262,647	38,915,027	1,639,028
Hospital General Fresnillo	23,750,277	8,878,836	32,629,113	31,255,079	28,732,903	1,374,035
Hospital General Jerez	6,272,458	2,819,524	9,091,983	9,091,983	8,190,258	-
Hospital General Loreto	8,025,623	3,090,910	11,116,533	11,116,533	9,824,063	-
Hospital de Especialidad Salud Mental	3,249,873	1,325,031	4,574,904	4,574,904	3,998,957	-
Hospital de la Mujer Zacatecana	14,589,021	8,054,261	22,643,282	21,638,369	19,797,784	1,004,913
Laboratorio Estatal de Salud Pública	13,681,000	8,300,860	21,981,860	21,981,860	11,591,547	0
Centro Estatal de Transfusión Sanguínea	500,000	762,510	1,262,510	1,262,510	1,173,840	-
Centro de Atención a las Adicciones	664,632	207,493	872,126	855,175	761,746	16,951
UNEME de Urgencias Guadalupe	3,126,667	496,445	3,623,112	3,623,112	3,397,349	-
UNEME de Oncología	1,663,750	-	1,437,234	1,437,234	1,131,352	-
UNEME de Hemodialisis	288,029	135,526	423,555	423,555	403,848	-
Oficina Central	4,409,148,305	955,047,849	5,364,196,154	4,973,116,799	4,700,422,334	391,079,355
Total del Gasto	4,559,886,895	1,009,268,718	5,569,155,613	5,173,968,931	4,876,609,321	395,186,682

Clasificación Administrativa



L.C. MARTHA MUÑOZ FRANCO
SUBDIRECTORA DE RECURSOS FINANCIEROS



L.C. LETICIA QUIROZ ALONSO
DIRECTORA ADMINISTRATIVA



DRA. SILVIA IRMA GARCÍA HERNÁNDEZ
DIRECTORA DE PLANEACIÓN



DR. USWALDO PINEDO BARRIOS
DIRECTOR GENERAL DE LOS SSZ



Zacatecas
GOBIERNO DEL ESTADO
2021-2027

Cuenta Pública 2023
Servicios de Salud de Zacatecas
Estado Analítico del Ejercicio del Presupuesto de Egresos
Clasificación Administrativa
Del 01 de enero al 31 de diciembre de 2023

Concepto	Egresos					Subejercicio 6 = (3 - 4)
	Aprobado	Ampliaciones/ (Reducciones)	Modificado	Devengado	Pagado	
	1	2	3 = (1 + 2)	4	5	
Poder Ejecutivo	4,559,886,895	1,009,268,718	5,569,155,613	5,173,968,931	4,876,609,321	395,186,682
<i>Administración Pública Centralizada</i>	-	-	-	-	-	-
<i>Administración Pública Descentralizada</i>	4,559,886,895	1,009,268,718	5,569,155,613	5,173,968,931	4,876,609,321	395,186,682
Poder Legislativo	-	-	-	-	-	-
Poder Judicial	-	-	-	-	-	-
Organos Autónomos	-	-	-	-	-	-
Municipios	-	-	-	-	-	-
Total del Gasto	4,559,886,895	1,009,268,718	5,569,155,613	5,173,968,931	4,876,609,321	395,186,682

Clasificación Administrativa Poderes

L.C. MARTHA MUÑOZ FRANCO
SUBDIRECTORA DE RECURSOS FINANCIEROS

L.C. LETICIA QUIROZ ALONSO
DIRECTORA ADMINISTRATIVA

DRA. SILVIA IRMA GARCÍA HERNÁNDEZ
DIRECTORA DE PLANEACIÓN

DR. USWALDO PINEDO BARRIOS
DIRECTOR GENERAL DE LOS SSZ

Cuenta Pública 2023
Servicios de Salud de Zacatecas
Estado Analítico del Ejercicio del Presupuesto de Egresos
Clasificación Administrativa
Del 01 de enero al 31 de diciembre de 2023

Concepto	Egresos					Subejercicio 6 = (3 - 4)
	Aprobado	Ampliaciones/ (Reducciones)	Modificado	Devengado	Pagado	
	1	2	3 = (1 + 2)	4	5	
Entidades Paraestatales y Fideicomisos No Empresariales y No Financieros	4,559,886,895	1,009,268,718	5,569,155,613	5,173,968,931	4,876,609,321	395,186,682
Instituciones Públicas de la Seguridad Social	-	-	-	-	-	-
Entidades Paraestatales Empresariales No Financieras con Participación Estatal Mayoritaria	-	-	-	-	-	-
Fideicomisos Empresariales No Financieros con Participación Estatal Mayoritaria	-	-	-	-	-	-
Entidades Paraestatales Empresariales Financieras Monetarias con Participación Estatal Mayoritaria	-	-	-	-	-	-
Entidades Paraestatales Empresariales Financieras No Monetarias con Participación Estatal Mayoritaria	-	-	-	-	-	-
Fideicomisos Financieros Públicos con Participación Estatal Mayoritaria	-	-	-	-	-	-
Total del Gasto	4,559,886,895	1,009,268,718	5,569,155,613	5,173,968,931	4,876,609,321	395,186,682

Clasificación Administrativa (Sector Paraestatal)



L.C. MARTHA MUÑOZ FRANCO
SUBDIRECTORA DE RECURSOS FINANCIEROS



L.C. LETICIA QUIROZ ALONSO
DIRECTORA ADMINISTRATIVA



DRA. SILVIA IRMA GARCÍA HERNÁNDEZ
DIRECTORA DE PLANEACIÓN



DR. USWALDO PINEDO BARRIOS
DIRECTOR GENERAL DE LOS SSZ

Cuenta Pública 2023
Servicios de Salud de Zacatecas
Estado Analítico del Ejercicio del Presupuesto de Egresos
Clasificación Funcional (Finalidad y Función)
Del 01 de enero al 31 de diciembre de 2023

Concepto	Egresos					Subejercicio 6 = (3 - 4)
	Aprobado	Ampliaciones/ (Reducciones)	Modificado	Devengado	Pagado	
	1	2	3 = (1 + 2)	4	5	
Gobierno						
Legislación	-	-	-	-	-	-
Justicia	-	-	-	-	-	-
Coordinación de la Política de Gobierno	-	-	-	-	-	-
Relaciones Exteriores	-	-	-	-	-	-
Asuntos Financieros y Hacendarios	-	-	-	-	-	-
Seguridad Nacional	-	-	-	-	-	-
Asuntos de Orden Público y de Seguridad Interior	-	-	-	-	-	-
Otros Servicios Generales	-	-	-	-	-	-
Desarrollo Social	4,559,886,895	1,009,268,718	5,569,155,613	5,173,968,931	4,876,609,321	395,186,682
Protección Ambiental	-	-	-	-	-	-
Vivienda y Servicios a la Comunidad	-	-	-	-	-	-
Salud	4,559,886,895	1,009,268,718	5,569,155,613	5,173,968,931	4,876,609,321	395,186,682
Recreación, Cultura y Otras Manifestaciones Sociales	-	-	-	-	-	-
Educación	-	-	-	-	-	-
Protección Social	-	-	-	-	-	-
Otros Asuntos Sociales	-	-	-	-	-	-
Desarrollo Económico						
Asuntos Económicos, Comerciales y Laborales en General	-	-	-	-	-	-
Agropecuaria, Silvicultura, Pesca y Caza	-	-	-	-	-	-
Combustibles y Energía	-	-	-	-	-	-
Minería, Manufacturas y Construcción	-	-	-	-	-	-
Transporte	-	-	-	-	-	-
Comunicaciones	-	-	-	-	-	-
Turismo	-	-	-	-	-	-
Ciencia, Tecnología e Innovación	-	-	-	-	-	-
Otras Industrias y Otros Asuntos Económicos	-	-	-	-	-	-
Otras no Clasificadas en Funciones Anteriores						
Transacciones de la Deuda Publica / Costo Financiero de la Deuda	-	-	-	-	-	-
Transferencias, Participaciones y Aportaciones entre Diferentes Niveles y Ordenes de Gobierno	-	-	-	-	-	-
Saneamiento del Sistema Financiero	-	-	-	-	-	-
Adeudos de Ejercicios Fiscales Anteriores	-	-	-	-	-	-
Total del Gasto	4,559,886,895	1,009,268,718	5,569,155,613	5,173,968,931	4,876,609,321	395,186,682

Clasificación Funcional (Finalidad y Función)



L.C. MARTHA MUÑOZ FRANCO
SUBDIRECTORA DE RECURSOS FINANCIEROS



L.C. LETICIA QUIROZ ALONSO
DIRECTORA ADMINISTRATIVA



DRA. SILVIA IRMA GARCÍA HERNÁNDEZ
DIRECTORA DE PLANEACIÓN



DR. USUALDO PINEDO BARRIOS
DIRECTOR GENERAL DE LOS SSZ

Cuenta Pública 2023
Servicios de Salud de Zacatecas
Estado Analítico del Ejercicio del Presupuesto de Egresos
Clasificación por Fuente de Financiamiento
Del 01 de enero al 31 de diciembre de 2023

Concepto	Egresos					Subejercicio 6 = (3 - 4)
	Aprobado	Ampliaciones/ (Reducciones)	Modificado	Devengado	Pagado	
	1	2	3 = (1 + 2)	4	5	
1. No Etiquetado	811,439,653	128,209,501	939,649,154	850,154,978	794,369,554	89,494,176
11 Recursos Fiscales	-	-	-	-	-	-
12 Financiamientos Internos	-	-	-	-	-	-
13 Financiamientos Externos	-	-	-	-	-	-
14 Recursos Propios	21,383,632	52,701,594	74,085,226	47,524,960	36,700,474	26,560,266
15 Recursos Federales	-	-	-	-	-	-
16 Recursos Estatales	790,056,021	74,573,538	864,629,559	801,785,615	756,824,677	62,843,944
17 Otros recursos de Libre Disposición	-	934,369	934,369	844,403	844,403	89,966
2. Etiquetado	3,748,447,242	881,059,217	4,629,506,459	4,323,813,953	4,082,239,768	305,692,506
25 Recursos Federales	3,748,447,242	881,059,217	4,629,506,459	4,323,813,953	4,082,239,768	305,692,506
26 Recursos Estatales	-	-	-	-	-	-
27 Otros Recursos de Transferencias Federales Etiquetadas	-	-	-	-	-	-
Total del Gasto	4,559,886,895	1,009,268,718	5,569,155,613	5,173,968,931	4,876,609,321	395,186,682

EAFF Clasificación por Fuente de Financiamiento



L.C. MARTHA MUÑOZ FRANCO
SUBDIRECTORA DE RECURSOS FINANCIEROS



L.C. LETICIA QUIROZ ALONSO
DIRECTORA ADMINISTRATIVA



DRA. SILVIA IRMA GARCÍA HERNÁNDEZ
DIRECTORA DE PLANEACIÓN



DR. USWALDO PINEDO BARRIOS
DIRECTOR GENERAL DE LOS SSZ



Zacatecas
GOBIERNO DEL ESTADO
2021-2027

Cuenta Pública 2023
Servicios de Salud de Zacatecas
Endeudamiento Neto
Del 01 de enero al 31 de diciembre de 2023

Identificación de Crédito o Instrumento	Contratación / Colocación		Amortización	Endeudamiento Neto
	A		B	C = A - B
Créditos Bancarios				
Crédito No.	-		-	-
Crédito No.	-		-	-
Crédito No.	-		-	-
Crédito No.	-		-	-
Crédito No.	-		-	-
Total Créditos Bancarios	-		-	-
Otros Instrumentos de Deuda				
Tipo de Instrumento	-		-	-
Tipo de Instrumento	-		-	-
Tipo de Instrumento	-		-	-
Tipo de Instrumento	-		-	-
Tipo de Instrumento	-		-	-
Total Otros Instrumentos de Deuda	-		-	-
TOTAL	-		-	-

NO APLICA

L.C. MARTHA MUÑOZ FRANCO
SUBDIRECTORA DE RECURSOS FINANCIEROS

L.C. LETICIA QUIROZ ALONSO
DIRECTORA ADMINISTRATIVA

DRA. SILVIA IRMA GARCÍA HERNÁNDEZ
DIRECTORA DE PLANEACIÓN

DR. USWALDO PINEDO BARRIOS
DIRECTOR GENERAL DE LOS SSZ

Cuenta Pública 2023
Servicios de Salud de Zacatecas
Intereses de la Deuda
Del 01 de enero al 31 de diciembre de 2023

Identificación de Crédito o Instrumento	Devengado	Pagado	
Créditos Bancarios			
Crédito No.	-	-	
Crédito No.	-	-	
Crédito No.	-	-	
Crédito No.	NO APLICA	-	
Crédito No.		-	
Total de Intereses de Créditos Bancarios		-	-
Otros Instrumentos de Deuda			
Tipo de Instrumento		-	-
Tipo de Instrumento	-	-	
Tipo de Instrumento	-	-	
Tipo de Instrumento	-	-	
Tipo de Instrumento	-	-	
Total de Intereses de Otros Instrumentos de Deuda	-	-	
TOTAL	-	-	



L.C. MARTHA MUÑOZ FRANCO
SUBDIRECTORA DE RECURSOS FINANCIEROS



L.C. LETICIA QUIROZ ALONSO
DIRECTORA ADMINISTRATIVA



DRA. SILVIA IRMA GARCIA HERNANDEZ
DIRECTORA DE PLANEACION



DR. USUALDO PINEDO BARRIOS
DIRECTOR GENERAL DE LOS SSZ