



Zacatecas

GOBIERNO DEL ESTADO

2021-2027

II. Información Presupuestaria

AVANCE DE GESTIÓN FINANCIERA DEL 01 DE ENERO AL 30 DE JUNIO
SERVICIOS DE SALUD DE ZACATECAS

2023



Zacatecas

GOBIERNO DEL ESTADO

2021-2027

II. I. Información Presupuestaria Estado Analítico de Ingresos

AVANCE DE GESTIÓN FINANCIERA DEL 01 DE ENERO AL 30 DE JUNIO 2023
SERVICIOS DE SALUD DE ZACATECAS



Zacatecas
GOBIERNO DEL ESTADO
2021-2027

Avance de Gestión Financiera 2023
Servicios de Salud de Zacatecas
Estado Analítico de Ingresos
Del 01 de enero al 30 de junio de 2023

Rubro de Ingresos	Ingreso					Diferencia (6 = 5 - 1)
	Estimado	Ampliaciones y Reducciones	Modificado	Devengado	Recaudado	
	(1)	(2)	(3= 1 + 2)	(4)	(5)	
Impuestos	-	-	-	-	-	-
Cuotas y Aportaciones de Seguridad Social	-	-	-	-	-	-
Contribuciones de Mejoras	-	-	-	-	-	-
Derechos	-	-	-	-	-	-
Productos	-	-	-	-	-	-
Aprovechamientos	-	-	-	-	-	-
Ingresos por Ventas de Bienes, Prestación de Servicios y Otros Ingresos	21,383,632	7,308,651	28,692,283	26,095,228	18,370,759	3,012,873
Participaciones, Aportaciones, Convenios, Incentivos Derivados de la Colaboración Fiscal y Fondos Distintos de Aportaciones	-	-	-	-	-	-
Transferencias, Asignaciones, Subsidios y Subvenciones, y Pensiones y jubilaciones	4,538,503,263	195,598,210	4,734,101,473	2,186,343,818	2,186,343,818	2,352,159,445
Ingresos Derivados de Financiamientos	-	-	-	-	-	-
Total	4,559,886,895	202,906,862	4,762,793,757	2,212,439,046	2,204,714,577	2,355,172,317
				Ingresos excedentes¹		

EAI Rubro

L.C. MARTHA MUÑOZ FRANCO
SUBDIRECTORA DE RECURSOS FINANCIEROS

L.C. LETICIA QUIROZ ALONSO
DIRECTORA ADMINISTRATIVA

DR. CARLOS MARCOS HERNANDEZ MAGALLANES
DIRECTOR DE PLANEACION

DR. USWALDO PINEDO BARRIOS
DIRECTOR GENERAL DE LOS SSZ

Estado Analítico de Ingresos Por Fuente de Financiamiento	Ingreso					Diferencia (6 = 5 - 1)
	Estimado	Ampliaciones y Reducciones	Modificado	Devengado	Recaudado	
	(1)	(2)	(3= 1 + 2)	(4)	(5)	
Ingresos del Poder Ejecutivo Federal o Estatal y de los Municipios	-	-	-	-	-	-
Impuestos	-	-	-	-	-	-
Cuotas y Aportaciones de Seguridad Social	-	-	-	-	-	-
Contribuciones de Mejoras	-	-	-	-	-	-
Derechos	-	-	-	-	-	-
Productos ¹	-	-	-	-	-	-
Aprovechamientos ²	-	-	-	-	-	-
Participaciones, Aportaciones, Convenios, Incentivos Derivados de la Colaboración Fiscal y Fondos Distintos de Aportaciones.	-	-	-	-	-	-
Transferencias, Asignaciones, Subsidios y Subvenciones, y Pensiones y Jubilaciones.	-	-	-	-	-	-
Ingresos de los Entes Públicos de los Poderes Legislativo y Judicial, de los Órganos Autónomos y del Sector Paraestatal o Paramunicipal, así como de las Empresas Productivas del Estado	4,559,886,895	202,906,862	4,762,793,757	2,212,439,046	2,204,714,577	- 2,355,172,317
Cuotas y Aportaciones de Seguridad Social	-	-	-	-	-	-
Productos ¹	-	-	-	-	-	-
Ingresos por Ventas de Bienes, Prestación de Servicios y Otros Ingresos ³	21,383,632	7,308,651	28,692,283	26,095,228	18,370,759	- 3,012,873
Transferencias, Asignaciones, Subsidios y Subvenciones, y Pensiones y Jubilaciones	4,538,503,263	195,598,210	4,734,101,473	2,186,343,818	2,186,343,818	- 2,352,159,445
Ingresos Derivados de Financiamientos	-	-	-	-	-	-
Ingresos Derivados de Financiamientos	-	-	-	-	-	-
Total	4,559,886,895	202,906,862	4,762,793,757	2,212,439,046	2,204,714,577	- 2,355,172,317
				Ingresos excedentes¹		

EAI Fuente de Financiamiento

¹ Incluye intereses que generan las cuentas bancarias de los entes públicos en productos.

² Incluye donativos en efectivo del Poder Ejecutivo, entre otros aprovechamientos.

³ Se refiere a los ingresos propios obtenidos por los Poderes Legislativos y Judicial, los Órganos Autónomos y las entidades de la administración pública paraestatal y paramunicipal, por sus actividades diversas no inherentes a su operación que generan recursos y que no sean ingresos por venta de bienes o prestación de servicios, tales como donativos en efectivo, entre otros.



L.C. MARTHA MUÑOZ FRANCO
SUBDIRECTORA DE RECURSOS FINANCIEROS



L.C. LETICIA QUIROZ ALONSO
DIRECTORA ADMINISTRATIVA



DR. CARLOS MARCOS HERNANDEZ MAGALLANES
DIRECTOR DE PLANEACION



DR. USUALDO PINEDO BARRIOS
DIRECTOR GENERAL DE LOS SSZ

Avance de Gestión Financiera 2023
Servicios de Salud de Zacatecas
Estado Analítico de Ingresos por Rubro, Tipo y Clase
Del 01 de enero al 30 de junio de 2023


Rubro de Ingresos / Tipo / Clase	Ingreso					Diferencia (6 = 5 - 1)
	Estimado	Ampliaciones y Reducciones	Modificado	Devengado	Recaudado	
	(1)	(2)	(3= 1 + 2)	(4)	(5)	
Impuestos	-	-	-	-	-	-
Cuotas y Aportaciones de Seguridad Social	-	-	-	-	-	-
Contribuciones de Mejoras	-	-	-	-	-	-
Derechos	-	-	-	-	-	-
Productos	-	-	-	-	-	-
Aprovechamientos	-	-	-	-	-	-
Ingresos por Ventas de Bienes, Prestación de Servicios y Otros Ingresos	21,383,632	7,308,651	28,692,283	26,095,228	18,370,759	- 3,012,873
Prestación de Servicios Médicos	21,383,632	7,190,186	28,573,818	25,976,763	18,252,294	- 3,131,338
Cuotas de Recuperación	21,383,632	5,461,748	26,845,380	24,248,325	18,252,292	- 3,131,340
Portabilidad Seguro Popular	-	1,728,438	1,728,438	1,728,438	1	1
Otros Ingresos	-	118,465	118,465	118,465	118,465	118,465
Apoyos al Voluntariado	-	105,277	105,277	105,277	105,277	105,277
Otros Ingresos	-	13,188	13,188	13,188	13,188	13,188
Participaciones, Aportaciones, Convenios, Incentivos Derivados de la Colaboración Fiscal y Fondos Distintos de Aportaciones	-	-	-	-	-	-
Transferencias, Asignaciones, Subsidios y Subvenciones, y Pensiones y Jubilaciones	4,538,503,263	195,698,210	4,734,101,473	2,186,343,818	2,186,343,818	- 2,352,159,445
Transferencias Federales	3,748,447,242	193,303,638	3,941,750,880	1,828,648,759	1,828,648,759	- 1,919,798,483
AFASPE	-	396,500	396,500	396,500	396,500	396,500
Atención a la Salud	-	50,759,752	50,759,752	50,759,752	50,759,752	50,759,752
FASSA	3,037,326,726	62,493,745	3,099,820,471	1,470,683,375	1,470,683,375	- 1,566,643,351
Fortalecimiento a la Atención Médica	-	10,609,686	10,609,686	10,609,686	10,609,686	10,609,686
Gastos Catastróficos	-	9,028	9,028	9,028	9,028	9,028
INSABI Federal	711,120,516	30,569,024	741,689,540	293,054,725	293,054,725	- 418,065,790
Prevención de Adicciones	-	2,717,924	2,717,924	2,717,924	2,717,924	2,717,924
SANAS	-	35,330,210	35,330,210	-	-	-
Seguro Médico Siglo XXI	-	417,769	417,769	417,769	417,769	417,769
Transferencias Estatales	790,056,021	2,294,572	792,350,593	357,695,059	357,695,059	- 432,360,962
Aportación Líquida Estatal	381,157,756	2,862,322	384,020,078	-192,528,414	192,528,414	- 188,629,342
Brigadas Médicas Móviles	19,855,066	31,843	19,886,909	9,079,998	9,079,998	- 10,775,068
Convenio SEFIN-SSZ	-	5,721	5,721	5,721	5,721	5,721
Gobierno del Estado (Programa Normal)	389,043,199	605,314	388,437,885	156,080,926	156,080,926	- 232,962,273
Total	4,559,886,895	202,906,862	4,762,793,757	2,212,439,046	2,204,714,577	- 2,355,172,317
				Ingresos excedentes		

EAI Rubro, Tipo y Clase


L.C. MARTHA MUÑOZ FRANCO
SUBDIRECTORA DE RECURSOS FINANCIEROS


L.C. LETICIA QUIROZ ALONSO
DIRECTORA ADMINISTRATIVA


DR. CARLOS MARCOS HERNANDEZ MAGALLANES
DIRECTOR DE PLANEACION


DR. USWALDO PINEDO BARRIOS
DIRECTOR GENERAL DE LOS SSZ



Zacatecas

GOBIERNO DEL ESTADO

2021-2027

II. II. Información Presupuestaria Estado Analítico del Ejercicio de Presupuesto de Egresos

AVANCE DE GESTIÓN FINANCIERA DEL 01 DE ENERO AL 30 DE JUNIO
SERVICIOS DE SALUD DE ZACATECAS

2023

Avance de Gestión Financiera 2023
Servicios de Salud de Zacatecas
Estado Analítico del Ejercicio del Presupuesto de Egresos
Clasificación por Objeto del Gasto (Capítulo)
Del 01 de enero al 30 de junio de 2023

Concepto	Egresos					Subejercicio 6 = (3 - 4)
	Aprobado	Ampliaciones/ (Reducciones)	Modificado	Devengado	Pagado	
	1	2	3 = (1 + 2)	4	5	
1000 Servicios Personales	3,434,102,988	133,959,553	3,568,062,541	1,537,046,006	1,523,846,690	2,031,016,538
2000 Materiales y Suministros	612,175,421	387,073,152	999,248,573	410,874,273	402,688,013	588,374,300
3000 Servicios Generales	494,258,163	261,774,190	756,032,353	280,336,567	263,689,008	475,695,785
4000 Transferencias, Asignaciones, Subsidios y Otras Ayudas	15,635,324	4,184,932	19,820,256	10,138,000	8,866,425	9,682,256
5000 Bienes Muebles, Inmuebles e Intangibles	3,715,000	39,573,382	43,288,382	17,181,320	12,022,120	26,107,062
6000 Inversión Pública	-	-	-	-	-	-
7000 Inversiones Financieras y Otras Provisiones	-	-	-	-	-	-
8000 Participaciones y Aportaciones	-	-	-	-	-	-
9000 Deuda Pública	-	-	-	-	-	-
Total del Gasto	4,559,886,895	826,565,210	5,386,452,105	2,255,576,166	2,211,112,256	3,130,875,939

I EAOG COG Capítulo



L.C. MARTHA MUÑOZ FRANCO
SUBDIRECTORA DE RECURSOS FINANCIEROS



L.C. LETICIA QUIROZ ALONSO
DIRECTORA ADMINISTRATIVA



DR. CARLOS MARCOS HERNANDEZ MAGALLANES
DIRECTOR DE PLANEACION



DR. USWALDO PINEDO BARRIOS
DIRECTOR GENERAL DE LOS SSZ

Avance de Gestión Financiera 2023
Servicios de Salud de Zacatecas
Estado Analítico del Ejercicio del Presupuesto de Egresos
Clasificación por Objeto del Gasto (Capítulo y Concepto)
Del 01 de enero al 30 de junio de 2023


Concepto	Egresos					Subejercicio 6 = (3 + 4)
	Aprobado	Ampliaciones/ (Reducciones)	Modificado	Devengado	Pagado	
	1	2	3 = (1 + 2)	4	5	
Servicios Personales	3,434,102,988	133,959,553	3,568,062,541	1,537,046,006	1,523,846,690	2,031,016,536
Remuneraciones al Personal de Carácter Permanente	1,110,739,396	-	1,110,739,396	523,970,969	523,970,969	586,768,427
Remuneraciones al Personal de Carácter Transitorio	148,957,872	88,962	149,046,834	67,652,872	67,652,872	81,393,963
Remuneraciones Adicionales y Especiales	765,979,174	49,386,293	815,365,467	348,754,930	348,754,930	466,610,536
Seguridad Social	285,505,594	25,049,237	310,554,831	137,452,436	132,297,822	173,102,395
Otras Prestaciones Sociales y Económicas	1,044,095,167	59,435,061	1,103,530,228	455,110,098	447,065,397	648,420,130
Previsiones	-	-	-	-	-	-
Pago de Estímulos a Servidores Públicos	78,825,785	-	78,825,785	4,104,701	4,104,701	74,721,084
Materiales y Suministros	612,175,421	387,073,152	999,248,573	410,874,273	402,688,013	588,374,300
Materiales de Administración, Emisión de Documentos y Artículos Oficiales	24,345,147	24,537,536	48,882,683	24,495,984	24,493,792	24,386,699
Alimentos y Utensilios	37,412,443	5,787,784	43,200,227	19,432,223	19,229,257	23,768,003
Materias Primas y Materiales de Producción y Comercialización	7,000	352	7,352	1,488	1,488	5,864
Materiales y Artículos de Construcción y de Reparación	2,029,984	501,370	2,531,353	1,331,270	1,311,947	1,200,084
Productos Químicos, Farmacéuticos y de Laboratorio	481,450,890	291,240,187	772,691,077	297,978,583	290,557,052	474,712,494
Combustibles, Lubricantes y Aditivos	27,123,698	6,587,538	33,711,236	8,850,252	8,507,488	24,860,983
Vestuario, Blancos, Prendas de Protección y Artículos Deportivos	32,376,699	55,972,710	88,349,409	55,912,482	55,912,482	32,436,928
Materiales y Suministros Para Seguridad	-	-	-	-	-	-
Herramientas, Refacciones y Accesorios Menores	7,429,560	2,445,676	9,875,236	2,871,991	2,674,507	7,003,245
Servicios Generales	494,258,163	261,774,190	756,032,353	280,336,567	263,689,008	475,695,785
Servicios Básicos	51,178,425	2,325,914	53,504,339	24,442,277	23,379,125	29,062,062
Servicios de Arrendamiento	13,386,240	1,787,212	15,173,452	6,591,821	6,301,089	8,581,630
Servicios Profesionales, Científicos, Técnicos y Otros Servicios	149,757,432	53,883,172	203,640,604	81,844,147	70,176,871	121,796,458
Servicios Financieros, Bancarios y Comerciales	3,958,023	19,413,544	23,371,567	1,209,175	514,852	22,162,392
Servicios de Instalación, Reparación, Mantenimiento y Conservación	232,453,562	172,124,991	404,578,553	142,808,377	141,405,590	261,770,175
Servicios de Comunicación Social y Publicidad.	-	3,119,644	3,119,644	2,869,644	2,869,644	250,000
Servicios de Traslado y Viáticos	15,908,861	1,835,431	17,745,292	5,817,558	5,817,558	11,927,735
Servicios Oficiales	861,500	2,445,013	3,306,513	1,363,051	1,304,549	1,943,462
Otros Servicios Generales	26,753,120	4,839,269	31,592,389	13,390,519	11,919,731	18,201,870
Total del Gasto hoja 1 de 3	4,540,536,571	782,806,896	5,323,343,467	2,228,256,846	2,190,223,711	3,095,086,621

| EAOG COG Capítulo y Concepto


L.C. MARTHA MUÑOZ FRANCO
SUBDIRECTORA DE RECURSOS FINANCIEROS


L.C. LETICIA QUIROZ ALONSO
DIRECTORA ADMINISTRATIVA


DR. CARLOS MARCOS HERNANDEZ MAGALLANES
DIRECTOR DE PLANEACION


DR. USWALDO PINEDO BARRIOS
DIRECTOR GENERAL DE LOS SSZ

Avance de Gestión Financiera 2023
Servicios de Salud de Zacatecas
Estado Analítico del Ejercicio del Presupuesto de Egresos
Clasificación por Objeto del Gasto (Capítulo y Concepto)
Del 01 de enero al 30 de junio de 2023

Concepto	Egresos					Subejercicio 6 = (3 + 4)
	Aprobado	Ampliaciones/ (Reducciones)	Modificado	Devengado	Pagado	
	1	2	3 = (1 + 2)	4	5	
Transferencias, Asignaciones, Subsidios y Otras Ayudas	15,635,324	4,184,932	19,820,256	10,138,000	8,866,425	9,682,256
Transferencias Internas y Asignaciones al Sector Público	-	329,179	329,179	-	-	329,179
Transferencias al Resto del Sector Público	-	-	-	-	-	-
Subsidios y Subvenciones	4,432,945	2,706,953	7,139,898	4,864,600	3,593,025	2,275,298
Ayudas Sociales	11,192,379	1,148,800	12,341,179	5,273,400	5,273,400	7,067,779
Pensiones y Jubilaciones	-	-	-	-	-	-
Transferencias a Fideicomisos, Mandatos y Otros Análogos	-	-	-	-	-	-
Transferencias a la Seguridad Social	-	-	-	-	-	-
Donativos	10,000	-	10,000	-	-	10,000
Transferencias al Exterior	-	-	-	-	-	-
Bienes Muebles, Inmuebles e Intangibles	3,715,000	39,573,382	43,288,382	17,181,320	12,022,120	26,107,062
Mobiliario y Equipo de Administración	3,585,000	5,178,646	8,763,646	1,171,878	1,109,967	7,591,768
Mobiliario y Equipo Educativo y Recreativo	50,000	1,166,504	1,216,504	1,166,504	1,154,527	50,000
Equipo e Instrumental Médico y de Laboratorio	70,000	17,564,514	17,634,514	13,409,629	9,430,575	4,224,885
Vehículos y Equipo de Transporte	-	15,401,112	15,401,112	1,421,099	320,000	13,980,013
Equipo de Defensa y Seguridad	-	-	-	-	-	-
Maquinaria, Otros Equipos y Herramientas	10,000	257,619	267,619	7,223	2,063	260,396
Activos Biológicos	-	-	-	-	-	-
Bienes Inmuebles	-	-	-	-	-	-
Activos Intangibles	-	4,987	4,987	4,987	4,987	-
Inversión Pública	-	-	-	-	-	-
Obra Pública en Bienes de Dominio Público	-	-	-	-	-	-
Obra Pública en Bienes Propios	-	-	-	-	-	-
Proyectos Productivos y Acciones de Fomento	-	-	-	-	-	-
Total del Gasto hoja 2 de 3	19,350,324	43,758,314	63,108,638	27,319,320	20,888,545	35,789,318

| EAOG COG Capítulo y Concepto



L.C. MARTHA MUÑOZ FRANCO
SUBDIRECTORA DE RECURSOS FINANCIEROS



L.C. LETICIA QUIROZ ALONSO
DIRECTORA ADMINISTRATIVA



DR. CARLOS MARCOS HERNANDEZ MAGALLANES
DIRECTOR DE PLANEACION



DR. USWALDO PINEDO BARRIOS
DIRECTOR GENERAL DE LOS SSZ

Avance de Gestión Financiera 2023
Servicios de Salud de Zacatecas
Estado Analítico del Ejercicio del Presupuesto de Egresos
Clasificación por Objeto del Gasto (Capítulo y Concepto)
Del 01 de enero al 30 de junio de 2023


Concepto	Egresos					Subejercicio 6 = (3 + 4)
	Aprobado	Ampliaciones/ (Reducciones)	Modificado	Devengado	Pagado	
	1	2	3 = (1 + 2)	4	5	
Inversiones Financieras y Otras Provisiones	-	-	-	-	-	-
Inversiones Para el Fomento de Actividades Productivas	-	-	-	-	-	-
Acciones y Participaciones de Capital	-	-	-	-	-	-
Compra de Títulos y Valores	-	-	-	-	-	-
Concesión de Préstamos	-	-	-	-	-	-
Inversiones en Fideicomisos, Mandatos y Otros Análogos	-	-	-	-	-	-
Otras Inversiones Financieras	-	-	-	-	-	-
Provisiones para Contingencias y Otras Erogaciones Especiales	-	-	-	-	-	-
Participaciones y Aportaciones	-	-	-	-	-	-
Participaciones	-	-	-	-	-	-
Aportaciones	-	-	-	-	-	-
Convenios	-	-	-	-	-	-
Deuda Pública	-	-	-	-	-	-
Amortización de la Deuda Pública	-	-	-	-	-	-
Intereses de la Deuda Pública	-	-	-	-	-	-
Comisiones de la Deuda Pública	-	-	-	-	-	-
Gastos de la Deuda Pública	-	-	-	-	-	-
Costo por Coberturas	-	-	-	-	-	-
Apoyos Financieros	-	-	-	-	-	-
Adeudos de Ejercicios Fiscales Anteriores (Adefas)	-	-	-	-	-	-
Total del Gasto hoja 3 de 3	-	-	-	-	-	-
Total del Gasto Clasificación por Objeto del Gasto	4,559,886,895	826,565,210	5,386,452,105	2,255,576,166	2,211,112,256	3,130,875,939

I EAOG COG Capítulo y Concepto


L.C. MARTHA MUÑOZ FRANCO
SUBDIRECTORA DE RECURSOS FINANCIEROS


L.C. LETICIA QUIROZ ALONSO
DIRECTORA ADMINISTRATIVA


DR. CARLOS MARCOS HERNANDEZ MAGALLANES
DIRECTOR DE PLANEACION


DR. USWALDO PINEDO BARRIOS
DIRECTOR GENERAL DE LOS SSZ

Avance de Gestión Financiera 2023
Servicios de Salud de Zacatecas
Estado Analítico del Ejercicio del Presupuesto de Egresos
Clasificación Económica (por Tipo de Gasto)
Del 01 de enero al 30 de junio de 2023

Concepto	Egresos					Subejercicio 6 = (3 - 4)
	Aprobado	Ampliaciones/ (Reducciones)	Modificado	Devengado	Pagado	
	1	2	3 = (1 + 2)	4	5	
Gasto Corriente	4,556,171,895	786,991,828	5,343,163,723	2,238,394,846	2,199,090,136	3,104,768,877
Gasto de Capital	3,715,000	39,573,382	43,288,382	17,181,320	12,022,120	26,107,062
Amortización de la Deuda y Disminución de Pasivos	-	-	-	-	-	-
Pensiones y Jubilaciones	-	-	-	-	-	-
Participaciones	-	-	-	-	-	-
Total del Gasto	4,559,886,895	826,565,210	5,386,452,105	2,255,576,166	2,211,112,256	3,130,875,939

Clasificación Económica (por Tipo de Gasto)



L.C. MARTHA MUÑOZ FRANCO
SUBDIRECTORA DE RECURSOS FINANCIEROS



L.C. LETICIA QUIROZ ALONSO
DIRECTORA ADMINISTRATIVA



DR. CARLOS MARCOS HERNANDEZ MAGALLANES
DIRECTOR DE PLANEACION



DR. USWALDO PINEDO BARRIOS
DIRECTOR GENERAL DE LOS SSZ

Avance de Gestión Financiera 2023
Servicios de Salud de Zacatecas
Estado Analítico del Ejercicio del Presupuesto de Egresos
Clasificación Administrativa
Del 01 de enero al 30 de junio de 2023

Concepto	Egresos					Subejercicio 6 = (3 + 4)
	Aprobado	Ampliaciones/ (Reducciones)	Modificado	Devengado	Pagado	
	1	2	3 = (1 + 2)	4	5	
64 Servicios de Salud de Zacatecas	4,559,886,895	826,565,210	5,386,452,105	2,255,576,166	2,211,112,256	3,130,875,939
Jurisdicción Zacatecas	5,118,516	620,072	5,738,588	2,699,129	2,668,840	3,039,459
Jurisdicción Ojocaliente	7,699,067	607,029	8,306,096	3,672,036	3,577,157	4,634,059
Jurisdicción Fresnillo	11,884,852	1,433,820	13,318,672	6,226,868	6,105,185	7,091,805
Jurisdicción Río Grande	4,642,871	449,251	5,092,122	2,254,287	2,218,108	2,837,835
Jurisdicción Jalpa	6,504,796	1,195,610	7,700,405	3,429,956	3,181,547	4,270,450
Jurisdicción Tlaltenango	3,639,496	333,509	3,973,004	1,722,805	1,642,971	2,250,199
Jurisdicción Concepción del Oro	5,086,479	610,476	5,696,955	1,428,031	1,425,131	4,268,924
Hospital General Zacatecas	30,351,182	8,660,051	39,011,233	17,416,425	15,709,964	21,594,808
Hospital General Fresnillo	23,750,277	5,531,224	29,281,501	12,447,843	11,874,941	16,833,658
Hospital General Jerez	6,272,458	2,024,891	8,297,349	4,032,259	3,646,161	4,265,090
Hospital General Loreto	8,025,623	2,705,676	10,731,298	4,680,973	4,362,083	6,050,326
Hospital de Especialidad Salud Mental	3,249,873	490,604	3,740,476	2,020,804	2,020,804	1,719,672
Hospital de la Mujer Zacatecana	14,589,021	6,726,436	21,315,457	9,371,654	8,922,020	11,943,803
Laboratorio Estatal de Salud Pública	13,681,000	6,055,929	19,736,929	6,322,483	6,322,483	13,414,446
Centro Estatal de Transfusión Sanguínea	500,000	120,596	620,596	415,139	415,139	205,457
Centro de Atención a las Adicciones	664,632	81,859	746,491	318,861	318,861	427,630
UNEME de Urgencias Guadalupe	3,126,667	863,615	3,990,282	1,260,484	928,160	2,729,798
UNEME de Oncología	1,663,750	505,429	2,169,179	702,495	702,495	1,466,684
UNEME de Hemodialisis	288,029	9,537	297,566	162,252	162,252	135,314
Oficina Central	4,409,148,305	787,539,598	5,196,687,903	2,174,991,382	2,134,907,953	3,021,696,521
Total del Gasto	4,559,886,895	826,565,210	5,386,452,105	2,255,576,166	2,211,112,256	3,130,875,939

Clasificación Administrativa



L.C. MARTHA MUÑOZ FRANCO
SUBDIRECTORA DE RECURSOS FINANCIEROS



L.C. LETICIA QUIROZ ALONSO
DIRECTORA ADMINISTRATIVA



DR. CARLOS MARCOS HERNANDEZ MAGALLANES
DIRECTOR DE PLANEACION



DR. USWALDO PINEDO BARRIOS
DIRECTOR GENERAL DE LOS SSZ

Avance de Gestión Financiera 2023
Servicios de Salud de Zacatecas
Estado Analítico del Ejercicio del Presupuesto de Egresos
Clasificación Administrativa
Del 01 de enero al 30 de junio de 2023

Concepto	Egresos					Subejercicio 6 = (3 - 4)
	Aprobado	Ampliaciones/ (Reducciones)	Modificado	Devengado	Pagado	
	1	2	3 = (1 + 2)	4	5	
Poder Ejecutivo	4,559,886,895	826,565,210	5,386,452,105	2,255,576,166	2,211,112,256	3,130,875,939
<i>Administración Pública Centralizada</i>	-	-	-	-	-	-
<i>Administración Pública Descentralizada</i>	4,559,886,895	826,565,210	5,386,452,105	2,255,576,166	2,211,112,256	3,130,875,939
Poder Legislativo	-	-	-	-	-	-
Poder Judicial	-	-	-	-	-	-
Organos Autónomos	-	-	-	-	-	-
Municipios	-	-	-	-	-	-
Total del Gasto	4,559,886,895	826,565,210	5,386,452,105	2,255,576,166	2,211,112,256	3,130,875,939

Clasificación Administrativa Poderes



L.C. MARTHA MUÑOZ FRANCO
SUBDIRECTORA DE RECURSOS FINANCIEROS



L.C. LETICIA QUIROZ ALONSO
DIRECTORA ADMINISTRATIVA



DR. CARLOS MARCOS HERNANDEZ MAGALLANES
DIRECTOR DE PLANEACION



DR. USWALDO PINEDO BARRIOS
DIRECTOR GENERAL DE LOS SSZ

Avance de Gestión Financiera 2023
Servicios de Salud de Zacatecas
Estado Analítico del Ejercicio del Presupuesto de Egresos
Clasificación Administrativa
Del 01 de enero al 30 de junio de 2023

Concepto	Egresos					Subejercicio 6 = (3 - 4)
	Aprobado	Ampliaciones/ (Reducciones)	Modificado	Devengado	Pagado	
	1	2	3 = (1 + 2)	4	5	
Entidades Paraestatales y Fideicomisos No Empresariales y No Financieros	4,559,886,895	826,565,210	5,386,452,105	2,255,576,166	2,211,112,256	3,130,875,939
Instituciones Públicas de la Seguridad Social	-	-	-	-	-	-
Entidades Paraestatales Empresariales No Financieras con Participación Estatal Mayoritaria	-	-	-	-	-	-
Fideicomisos Empresariales No Financieros con Participación Estatal Mayoritaria	-	-	-	-	-	-
Entidades Paraestatales Empresariales Financieras Monetarias con Participación Estatal Mayoritaria	-	-	-	-	-	-
Entidades Paraestatales Empresariales Financieras No Monetarias con Participación Estatal Mayoritaria	-	-	-	-	-	-
Fideicomisos Financieros Públicos con Participación Estatal Mayoritaria	-	-	-	-	-	-
Total del Gasto	4,559,886,895	826,565,210	5,386,452,105	2,255,576,166	2,211,112,256	3,130,875,939

Clasificación Administrativa (Sector Paraestatal)



L.C. MARTHA MUÑOZ FRANCO
SUBDIRECTORA DE RECURSOS FINANCIEROS



L.C. LETICIA QUIROZ ALONSO
DIRECTORA ADMINISTRATIVA



DR. CARLOS MARCOS HERNANDEZ MAGALLANES
DIRECTOR DE PLANEACION



DR. USWALDO PINEDO BARRIOS
DIRECTOR GENERAL DE LOS SSZ

Avance de Gestión Financiera 2023
Servicios de Salud de Zacatecas
Estado Analítico del Ejercicio del Presupuesto de Egresos
Clasificación Funcional (Finalidad y Función)
Del 01 de enero al 30 de junio de 2023

Concepto	Egresos					Subejercicio 6 = (3 - 4)
	Aprobado	Ampliaciones/ (Reducciones)	Modificado	Devengado	Pagado	
	1	2	3 = (1 + 2)	4	5	
Gobierno						
Legislación	-	-	-	-	-	-
Justicia	-	-	-	-	-	-
Coordinación de la Política de Gobierno	-	-	-	-	-	-
Relaciones Exteriores	-	-	-	-	-	-
Asuntos Financieros y Hacendarios	-	-	-	-	-	-
Seguridad Nacional	-	-	-	-	-	-
Asuntos de Orden Público y de Seguridad Interior	-	-	-	-	-	-
Otros Servicios Generales	-	-	-	-	-	-
Desarrollo Social	4,559,886,895	826,565,210	5,386,452,105	2,255,576,166	2,211,112,256	3,130,875,939
Protección Ambiental	-	-	-	-	-	-
Vivienda y Servicios a la Comunidad	-	-	-	-	-	-
Salud	4,559,886,895	826,565,210	5,386,452,105	2,255,576,166	2,211,112,256	3,130,875,939
Recreación, Cultura y Otras Manifestaciones Sociales	-	-	-	-	-	-
Educación	-	-	-	-	-	-
Protección Social	-	-	-	-	-	-
Otros Asuntos Sociales	-	-	-	-	-	-
Desarrollo Económico	-	-	-	-	-	-
Asuntos Económicos, Comerciales y Laborales en General	-	-	-	-	-	-
Agropecuaria, Silvicultura, Pesca y Caza	-	-	-	-	-	-
Combustibles y Energía	-	-	-	-	-	-
Minería, Manufacturas y Construcción	-	-	-	-	-	-
Transporte	-	-	-	-	-	-
Comunicaciones	-	-	-	-	-	-
Turismo	-	-	-	-	-	-
Ciencia, Tecnología e Innovación	-	-	-	-	-	-
Otras Industrias y Otros Asuntos Económicos	-	-	-	-	-	-
Otras no Clasificadas en Funciones Anteriores	-	-	-	-	-	-
Transacciones de la Deuda Pública / Costo Financiero de la Deuda	-	-	-	-	-	-
Transferencias, Participaciones y Aportaciones entre Diferentes Niveles y Ordenes de Gobierno	-	-	-	-	-	-
Saneamiento del Sistema Financiero	-	-	-	-	-	-
Adeudos de Ejercicios Fiscales Anteriores	-	-	-	-	-	-
Total del Gasto	4,559,886,895	826,565,210	5,386,452,105	2,255,576,166	2,211,112,256	3,130,875,939

Clasificación Funcional (Finalidad y Función)



L.C. MARTHA MUÑOZ FRANCO
SUBDIRECTORA DE RECURSOS FINANCIEROS



L.C. LETICIA QUIROZ ALONSO
DIRECTORA ADMINISTRATIVA



DR. CARLOS MARCOS HERNANDEZ MAGALLANES
DIRECTOR DE PLANEACION



DR. USWALDO PINEDO BARRIOS
DIRECTOR GENERAL DE LOS SSZ


Avance de Gestión Financiera 2023
Servicios de Salud de Zacatecas
Estado Analítico del Ejercicio del Presupuesto de Egresos
Clasificación por Fuente de Financiamiento
Del 01 de enero al 30 de junio de 2023

Concepto	Egresos					Subejercicio 6 = (3 - 4)
	Aprobado	Ampliaciones/ (Reducciones)	Modificado	Devengado	Pagado	
	1	2	3 = (1 + 2)	4	5	
1. No Etiquetado	811,439,653	102,917,856	914,357,509	386,766,657	370,510,345	527,590,852
11 Recursos Fiscales	-	-	-	-	-	-
12 Financiamientos Internos	-	-	-	-	-	-
13 Financiamientos Externos	-	-	-	-	-	-
14 Recursos Propios	21,383,632	30,499,657	51,883,289	15,151,877	10,406,673	36,731,412
15 Recursos Federales	-	-	-	-	-	-
16 Recursos Estatales	790,056,021	71,792,076	861,848,097	371,218,371	359,707,263	490,629,726
17 Otros recursos de Libre Disposición	-	626,123	626,123	396,409	396,409	229,713
2. Etiquetado	3,748,447,242	723,647,354	4,472,094,596	1,868,809,509	1,840,601,911	2,603,285,087
25 Recursos Federales	3,748,447,242	723,647,354	4,472,094,596	1,868,809,509	1,840,601,911	2,603,285,087
26 Recursos Estatales	-	-	-	-	-	-
27 Otros Recursos de Transferencias Federales Etiquetadas	-	-	-	-	-	-
Total del Gasto	4,559,886,895	826,565,210	5,386,452,105	2,255,576,166	2,211,112,256	3,130,875,939

EAFF Clasificación por Fuente de Financiamiento



L.C. MARTHA MUÑOZ FRANCO
SUBDIRECTORA DE RECURSOS FINANCIEROS



L.C. LETICIA QUIROZ ALONSO
DIRECTORA ADMINISTRATIVA



DR. CARLOS MARCOS HERNANDEZ MAGALLANES
DIRECTOR DE PLANEACION



DR. USWALDO PINEDO BARRIOS
DIRECTOR GENERAL DE LOS SSZ



Zacatecas
GOBIERNO DEL ESTADO
2021-2027

Avance de Gestión Financiera 2023
Servicios de Salud de Zacatecas
Endeudamiento Neto
Del 01 de enero al 30 de junio de 2023

Identificación de Crédito o Instrumento	Contratación / Colocación	Amortización	Endeudamiento Neto
	A	B	C = A - B
Créditos Bancarios			
Crédito No.	-	-	-
Crédito No.	-	-	-
Crédito No.	-	-	-
Crédito No.	-	-	-
Crédito No.	-	-	-
Total Créditos Bancarios	-	-	-
Otros Instrumentos de Deuda			
Tipo de Instrumento	-	-	-
Tipo de Instrumento	-	-	-
Tipo de Instrumento	-	-	-
Tipo de Instrumento	-	-	-
Tipo de Instrumento	-	-	-
Total Otros Instrumentos de Deuda	-	-	-
TOTAL	-	-	-

NO APLICA

L.C. MARTHA MUÑOZ FRANCO
SUBDIRECTORA DE RECURSOS FINANCIEROS

L.C. LETICIA QUIROZ ALONSO
DIRECTORA ADMINISTRATIVA

DR. CARLOS MARCOS HERNANDEZ MAGALLANES
DIRECTOR DE PLANEACION

DR. USWALDO PINEDO BARRIOS
DIRECTOR GENERAL DE LOS SSZ

Identificación de Crédito o Instrumento	Devengado	Pagado
Créditos Bancarios		
Crédito No.	-	-
Crédito No.	-	-
Crédito No.	-	-
Crédito No.	-	-
Crédito No.	-	-
Total de Intereses de Créditos Bancarios	-	-
Otros Instrumentos de Deuda		
Tipo de Instrumento	-	-
Tipo de Instrumento	-	-
Tipo de Instrumento	-	-
Tipo de Instrumento	-	-
Tipo de Instrumento	-	-
Total de Intereses de Otros Instrumentos de Deuda	-	-
TOTAL	-	-

NO APLICA



L.C. MARTHA MUÑOZ FRANCO
SUBDIRECTORA DE RECURSOS FINANCIEROS



L.C. LETICIA QUIROZ ALONSO
DIRECTORA ADMINISTRATIVA



DR. CARLOS MARCOS HERNANDEZ MAGALLANES
DIRECTOR DE PLANEACION



DR: USWALDO PINEDO BARRIOS
DIRECTOR GENERAL DE LOS SSZ