



Zacatecas

GOBIERNO DEL ESTADO

2021-2027

III. Información Programática

AVANCE DE GESTIÓN FINANCIERA 01 DE ENERO AL 30 DE JUNIO
SERVICIOS DE SALUD DE ZACATECAS 2023



Zacatecas

GOBIERNO DEL ESTADO


2021-2027


III. I. Información Programática Gasto por Categoría Programática

AVANCE DE GESTIÓN FINANCIERA DEL 01 DE ENERO AL 30 DE JUNIO 2023
SERVICIOS DE SALUD DE ZACATECAS


Avance de Gestión Financiera 2023
Servicios de Salud de Zacatecas
Gasto por Categoría Programática
Del 01 de enero al 30 de junio del 2023

Concepto	Egresos					Subejercicio 6 = (3 - 4)
	Aprobado	Ampliaciones/ (Reducciones)	Modificado	Devengado	Pagado	
	1	2	3 = (1 + 2)	4	5	
Programas Presupuestarios	3,769,830,874	754,773,134	4,524,604,008	1,884,357,795	1,851,404,993	2,640,246,213
Subsidios: Sector Social y Privado o Entidades Federativas y Municipios	711,120,516	157,960,684	869,081,200	333,074,546	326,213,858	536,006,654
S Sujetos a Reglas de Operación	-	19,363,454	19,363,454	3,665,755	1,536,441	15,697,699
U Otros Subsidios	711,120,516	138,597,230	849,717,746	329,408,791	324,677,417	520,308,955
Desempeño de las Funciones	21,383,632	234,679,887	256,063,519	129,817,460	124,987,442	126,246,058
E Prestación de Servicios Públicos	21,383,632	209,725,563	231,109,195	108,160,623	103,330,605	122,948,571
B Provisión de Bienes Públicos	-	-	-	-	-	-
P Planeación, Seguimiento y Evaluación de Políticas Públicas	-	13,587,572	13,587,572	10,290,085	10,290,085	3,297,487
F Promoción y Fomento	-	-	-	-	-	-
G Regulación y Supervisión	-	11,366,752	11,366,752	11,366,752	11,366,752	-
A Funciones de las Fuerzas Armadas (Únicamente Gobierno Federal)	-	-	-	-	-	-
R Específicos	-	-	-	-	-	-
K Proyectos de Inversión	-	-	-	-	-	-
Administrativos y de Apoyo	-	-	-	-	-	-
M Apoyo al Proceso Presupuestario y para Mejorar la Eficiencia Institucional	-	-	-	-	-	-
O Apoyo a la Función Pública y al Mejoramiento de la Gestión	-	-	-	-	-	-
W Operaciones Ajenas	-	-	-	-	-	-
Compromisos	-	-	-	-	-	-
L Obligaciones de Cumplimiento de Resolución Jurisdiccional	-	-	-	-	-	-
N Desastres Naturales	-	-	-	-	-	-
Obligaciones	-	-	-	-	-	-
J Pensiones y Jubilaciones	-	-	-	-	-	-
T Aportaciones a la Seguridad Social	-	-	-	-	-	-
Y Aportaciones a Fondos de Estabilización	-	-	-	-	-	-
Z Aportaciones a Fondos de Inversión y Reestructura de Pensiones	-	-	-	-	-	-
Programas de Gasto Federalizado (Gobierno Federal)	3,037,326,726	362,132,563	3,399,459,289	1,421,465,789	1,400,203,693	1,977,993,500
I Gasto Federalizado	3,037,326,726	362,132,563	3,399,459,289	1,421,465,789	1,400,203,693	1,977,993,500
C Participaciones a Entidades Federativas y Municipios	790,056,021	71,792,076	861,848,097	371,218,371	359,707,263	490,629,726
D Costo Financiero, Deuda o Apoyos a Deudores y Ahorradores de la Banca	-	-	-	-	-	-
H Adeudos de Ejercicios Fiscales Anteriores	-	-	-	-	-	-
Total del Gasto	4,559,886,895	826,565,210	5,386,452,105	2,255,576,166	2,211,112,256	3,130,875,939


L.C. MARTHA MUÑOZ FRANCO
SUBDIRECTORA DE RECURSOS FINANCIEROS


L.C. LETICIA QUIROZ ALONSO
DIRECTORA ADMINISTRATIVA


DR. CARLOS MARCOS HERNANDEZ MAGALLANES
DIRECTOR DE PLANEACION


DR. USWALDO PINEDO BARRIOS
DIRECTOR GENERAL DE LOS SSZ



Zacatecas

GOBIERNO DEL ESTADO

2021-2027

III. II. Información Programática Programas y Proyectos de Inversión

AVANCE DE GESTIÓN FINANCIERA DEL 01 DE ENERO AL 30 DE JUNIO
SERVICIOS DE SALUD DE ZACATECAS

2023


Avance de Gestión Financiera 2023
Servicios de Salud de Zacatecas
Programas y Proyectos de Inversión por Principio Rector, Política Pública y Estrategia
Del 01 de enero al 30 de junio de 2023

Concepto	Egresos					Subejercicio 6 = (3 - 4)
	Aprobado	Ampliaciones/ (Reducciones)	Modificado	Devengado	Pagado	
	1	2	3 = (1 + 2)	4	5	
1 Hacia una nueva Gobernanza	-	-	-	-	-	-
2 Bienestar para Todos	4,559,886,895	826,565,210	5,386,452,105	2,255,576,166	2,211,112,256	3,130,875,939
3 Ecosistema Socioeconómico Sólido e Inclusivo	-	-	-	-	-	-
Total del Gasto	4,559,886,895	826,565,210	5,386,452,105	2,255,576,166	2,211,112,256	3,130,875,939


L.C. MARTHA MUÑOZ FRANCO
SUBDIRECTORA DE RECURSOS FINANCIEROS


L.C. LETICIA QUIROZ ALONSO
DIRECTORA ADMINISTRATIVA


DR. CARLOS MARCOS HERNANDEZ MAGALLANES
DIRECTOR DE PLANEACION



DR. USWALDO PINEDO BARRIOS
DIRECTOR GENERAL DE LOS SSZ

Concepto	Egresos					Subejercicio 6 = (3 - 4)
	Aprobado	Ampliaciones/ (Reducciones)	Modificado	Devengado	Pagado	
	1	2	3 = (1 + 2)	4	5	
1 Hacía una nueva Gobernanza	-	-	-	-	-	-
1 Gobernabilidad para la paz social	-	-	-	-	-	-
2 Administración pública, eficiente y con sentido social	-	-	-	-	-	-
3 Construcción de la paz y la seguridad	-	-	-	-	-	-
4 Finanzas sanas	-	-	-	-	-	-
5 Participación social en la gestión pública	-	-	-	-	-	-
2 Bienestar para Todos	4,559,886,895	826,565,210	5,386,452,105	2,255,576,166	2,211,112,256	3,130,875,939
1 Educación para una sociedad igualitaria y con identidad	-	-	-	-	-	-
2 Salud para el bienestar	4,559,886,895	826,565,210	5,386,452,105	2,255,576,166	2,211,112,256	3,130,875,939
3 Infraestructura básica para combatir el rezago social	-	-	-	-	-	-
4 Desarrollo urbano y vivienda para la integración social	-	-	-	-	-	-
5 Deporte para todos	-	-	-	-	-	-
6 Desarrollo cultural para la convivencia social	-	-	-	-	-	-
7 Integración de la comunidad migrante	-	-	-	-	-	-
8 Sostenibilidad del agua y medio ambiente	-	-	-	-	-	-
9 Atención a Grupos Vulnerables	-	-	-	-	-	-
10 Mujeres Zacatecas Transformando la Historia	-	-	-	-	-	-
3 Ecosistema Socioeconómico Sólido e Inclusivo	-	-	-	-	-	-
1 Dignidad para el campo	-	-	-	-	-	-
2 Encadenamiento productivo para la industria y la minería	-	-	-	-	-	-
3 Modernización de la actividad comercial y de servicios	-	-	-	-	-	-
4 Fortalecimiento de la diversidad turística del Estado	-	-	-	-	-	-
5 Infraestructura para el desarrollo económico	-	-	-	-	-	-
6 Ciencia, tecnología e innovación	-	-	-	-	-	-
7 Emprender para crecer	-	-	-	-	-	-
Total del Gasto	4,559,886,895	826,565,210	5,386,452,105	2,255,576,166	2,211,112,256	3,130,875,939


L.C. MARTHA MUÑOZ FRANCO
SUBDIRECTORA DE RECURSOS FINANCIEROS


L.C. LETICIA QUIROZ ALONSO
DIRECTORA ADMINISTRATIVA


DR. CARLOS MARCOS HERNANDEZ MAGALLANES
DIRECTOR DE PLANEACION


DR. USWALDO PINEDO BARRIOS
DIRECTOR GENERAL DE LOS SSZ

Concepto	Egresos					Subejercicio
	Aprobado	Ampliaciones/ (Reducciones)	Modificado	Devengado	Pagado	
	1	2	3 = (1 + 2)	4	5	
1 Hacia una Nueva Gobernanza						
1 Gobernabilidad para la paz social						
Fortalecer la gobernabilidad mediante la coordinación sustantiva con órdenes de gobierno y						
1 Poderes del Estado para consolidar una reforma que lo modernice, transparente y lo vincule plenamente con la ciudadanía.						
2 Fortalecer el estado de derecho y el acceso a la justicia, a través de la armonización del sistema estatal normativo.						
3 Mejorar las relaciones con los diferentes actores sociales mediante la comunicación gubernamental transparente, clara y con sentido social que abone a una mejor rendición de cuentas y a la recuperación de la confianza ciudadana.						
4 Fortalecer la protección integral de la población ante los posibles riesgos que amenazan la vida, la salud y el patrimonio.						
5 Fortalecer la implementación de la perspectiva atención a niñas, niños y adolescentes con un enfoque transversal, para fortalecer la capacidad del ejercicio pleno de sus derechos.						
2 Administración pública, eficiente y con sentido social						
1 Implementar la planeación estratégica del Gobierno del Estado para una gestión transparente basada en resultados y con perspectiva de género						
2 Ejercer finanzas públicas honestas, eficientes y eficaces						
3 Optimizar el funcionamiento de la capacidad institucional de la Administración Pública Estatal						
5 Impulsar y consolidar el desarrollo de un modelo de gobierno digital y el incremento de servicios electrónicos, mediante el uso intensivo de medios tecnológicos y el marco normativo para su regulación, para garantizar la mejor atención ciudadana y prestación de servicios públicos.						
6 Fortalecer la profesionalización del servicio público, implementación del servicio profesional de carrera, y la gestión de recursos humanos, recuperando el espíritu social del servicio y el enfoque en el ciudadano y salvaguardando los elementos más valiosos de la formación del capital humano con sentido público.						
7 Reorientar los procesos de contrataciones públicas, mediante reformas al marco normativo que permita, sin limitar la participación, fortalecer la inclusión de las MIPYMES locales, como mecanismo para impulsar el desarrollo económico.						
8 Implementar procesos de control, transparencia y rendición de cuentas para la transformación de la gestión.						



L.C. MARTHA MUÑOZ FRANCO
SUBDIRECTORA DE RECURSOS FINANCIEROS



L.C. LETICIA QUIROZ ALONSO
DIRECTORA ADMINISTRATIVA



DR. CARLOS MARCOS HERNANDEZ MAGALLANES
DIRECTOR DE PLANEACION



DR. USWALDO PINEDO BARRIOS
DIRECTOR GENERAL DE LOS SSZ

Avance de Gestión Financiera 2023
Servicios de Salud de Zacatecas
Programas y Proyectos de Inversión por Principio Rector, Política Pública y Estrategia
Del 01 de enero al 30 de junio de 2023

Concepto	Egresos					Subejercicio
	Aprobado	Ampliaciones/ (Reducciones)	Modificado	Devengado	Pagado	
	1	2	3 = (1 + 2)	4	5	
3 Construcción de la paz y la seguridad						
1 Adoptar un nuevo modelo que fortalezca la regulación de las relaciones sociales y el acceso a la justicia y la reparación del daño.	-	-	-	-	-	-
2 Integrar plenamente la Estrategia Nacional de Seguridad en el Estado y Municipios.	-	-	-	-	-	-
3 Fortalecer los esquemas de prevención, atención y procuración de justicia, que consideren mecanismos de colaboración y corresponsabilidad ciudadana, principalmente en casos de violencia familiar.	-	-	-	-	-	-
7 Recuperar la vocación policial con esquemas de profesionalización enfocados a contribuir a la dignificación de las instituciones de seguridad.	-	-	-	-	-	-
8 Fomentar la cultura de la denuncia y de la paz, para recuperar la confianza en la autoridad.	-	-	-	-	-	-
11 Impulsar una política de orientación de programas sociales y de emprendimiento para la atención a las causas de la violencia.	-	-	-	-	-	-
4 Finanzas sanas						
1 Implementar en el poder ejecutivo, e impulsar en los otros poderes y órdenes de gobierno, una política responsable de disciplina y austeridad como eje del ejercicio del presupuesto pública.	-	-	-	-	-	-
2 Implementar medidas férreas de contención, supervisión y control del gasto administrativo, para reorientar el gasto de gobierno a fines sociales y a inversión productiva.	-	-	-	-	-	-
4 Impulsar alternativas para la disminución del costo de la deuda.	-	-	-	-	-	-
5 Reformar el sistema fiscal estatal para fortalecer sus capacidades recaudatorias, y mejorar la atención a las necesidades sociales.	-	-	-	-	-	-
6 Impulsar y gestionar acciones para el saneamiento financiero del sector educativo.	-	-	-	-	-	-
5 Participación social en la gestión pública						
1 Mejorar las capacidades relacionales del Estado, para la mejor atención y concertación con grupos sociales.	-	-	-	-	-	-
2 Adoptar la filosofía del gobierno abierto que fomente la plena participación social.	-	-	-	-	-	-
Total del Gasto Principio Rector 1	-	-	-	-	-	-



L.C. MARTHA MUÑOZ FRANCO
SUBDIRECTORA DE RECURSOS FINANCIEROS



L.C. LETICIA QUIROZ ALONSO
DIRECTORA ADMINISTRATIVA



DR. CARLOS MARCOS HERNANDEZ MAGALLANES
DIRECTOR DE PLANEACION




DR. USWALDO PINEDO BARRIOS
DIRECTOR GENERAL DE LOS SSZ

Avance de Gestión Financiera 2023
Servicios de Salud de Zacatecas
Programas y Proyectos de Inversión por Principio Rector, Política Pública y Estrategia
Del 01 de enero al 30 de junio de 2023

Concepto	Egresos					Subejercicio
	Aprobado	Ampliaciones/ (Reducciones)	Modificado	Devengado	Pagado	
	1	2	3 = (1 + 2)	4	5	
2 Bienestar para Todos	4,559,886,895	826,565,210	5,386,452,105	2,255,576,166	2,211,112,256	3,130,875,939
1 Educación para una sociedad igualitaria y con identidad	-	-	-	-	-	-
1 Ampliar la cobertura de programas federales para becas y apoyos para la educación, a fin de favorecer la inclusión y permanencia de los estudiantes.	-	-	-	-	-	-
2 Dignificar la infraestructura educativa para mejorar el sentido de la pertenencia y el bienestar de la comunidad escolar.	-	-	-	-	-	-
3 Fortalecer la integración de Zacatecas en el plan educativo nacional, para conjuntar los esfuerzos que permitan alcanzar mejores resultados.	-	-	-	-	-	-
4 Impulsar el fortalecimiento de las instituciones formadoras y de capacitación docente y para el trabajo, para mejorar la preparación docente.	-	-	-	-	-	-
5 Vincular la educación media y superior al sistema productivo para mejorar la competitividad estatal.	-	-	-	-	-	-
6 Diseñar e implementar programas compensatorios para impulsar las políticas de género e inclusión en la educación.	-	-	-	-	-	-
7 Atender las desigualdades generadas por la pandemia en materia de conectividad y equipos tecnológicos en las escuelas, para disminuir los niveles de exclusión.	-	-	-	-	-	-
2 Salud para el bienestar	4,559,886,895	826,565,210	5,386,452,105	2,255,576,166	2,211,112,256	3,130,875,939
1 Garantizar la presencia del personal de salud con capacidades técnicas adecuadas, para fortalecer la atención en todo el territorio.	10,005,218	2,265,383	12,270,601	774,838	684,490	11,495,763
2 Implementar acciones en el cuidado de la salud a través de la educación preventiva, centrada en la persona, la familia y la comunidad.	76,364,989	111,717,986	188,082,975	31,830,193	31,131,399	156,252,783
3 Priorizar la atención médica y nutricional en niñas, niños, mujeres, personas adultas mayores, personas con discapacidad y en situación de vulnerabilidad.	98,095,265	49,187,382	147,282,647	55,705,419	53,942,365	91,577,229
4 Implementar un programa integral de salud mental con alcance a toda la población.	96,581,196	14,196,871	110,778,067	48,371,777	48,192,314	62,406,290
5 Incrementar la cobertura de salud, fortaleciendo la infraestructura y equipamiento de las unidades, centros de salud, hospitales y casas de salud.	101,727,555	166,106,767	267,834,322	88,537,298	87,870,480	179,297,024
6 Implementar acciones para mejorar el otorgamiento de consultas, garantizando el suministro de medicinas e insumos médicos.	3,266,688,478	306,363,884	3,573,052,362	1,550,697,160	1,529,463,145	2,022,355,202
7 Administrar de manera transparente, eficaz y eficiente los recursos para la salud.	779,155,137	117,991,414	897,146,551	391,151,067	371,652,034	505,995,484
8 Implementar estrategias de vigilancia y control epidemiológico, así como de riesgos sanitarios.	131,269,058	58,735,521	190,004,579	88,508,415	88,176,029	101,496,164
3 Infraestructura básica para combatir el rezago social	-	-	-	-	-	-
2 Construir y/o mejorar la infraestructura comunitaria para la dotación de servicios básicos a comunidades y población en pobreza o rezago social.	-	-	-	-	-	-
3 Fortalecer centros concentradores de servicios en zonas de alta dispersión, para facilitar la integración y atención de necesidades de servicios básicos.	-	-	-	-	-	-
4 Construir o rehabilitar carreteras y caminos para fortalecer la integración de comunidades en situación de rezago.	-	-	-	-	-	-


L.C. MARTHA MUÑOZ FRANCO
SUBDIRECTORA DE RECURSOS FINANCIEROS


L.C. LETICIA QUIROZ ALONSO
DIRECTORA ADMINISTRATIVA


DR. CARLOS MARCOS HERNANDEZ MAGALLANES
DIRECTOR DE PLANEACION


DR. USWALDO PINEDO BARRIOS
DIRECTOR GENERAL DE LOS SSZ

Concepto	Egresos					Subejercicio
	Aprobado	Ampliaciones/ (Reducciones)	Modificado	Devengado	Pagado	
	1	2	3 = (1 + 2)	4	5	
4 Desarrollo urbano y vivienda para la integración social						
1 Realizar mejoras en espacios de vivienda como instrumento para la integración y dignificación social.	-	-	-	-	-	-
2 Construir espacios de viviendas para su mejora y dignificación, contribuyendo a la mejora de la calidad de vida de sus habitantes.	-	-	-	-	-	-
3 Rehabilitar espacios públicos, como estrategia para favorecer la convivencia, la cohesión social y el sentido de pertenencia en sus comunidades.	-	-	-	-	-	-
4 Construir entornos urbanos dignos y sustentables que favorezcan la integración y la convivencia social.	-	-	-	-	-	-
5 Consolidar y mejorar la movilidad urbana y los servicios de transporte público, para generar un ambiente urbano digno y armónico, que permita condiciones de seguridad y desarrollo para la sociedad.	-	-	-	-	-	-
6 Fortalecer acciones para preservar la riqueza artística e histórica, así como la tradición e identidad de nuestro Patrimonio Histórico.	-	-	-	-	-	-
7 Impulsar el desarrollo de ciudades inteligentes bajo el concepto de centralidades urbanas, que promuevan la integración comunitaria y la distribución de equipamientos, para reducir los costos de desplazamiento de la ciudadanía.	-	-	-	-	-	-
8 Impulsar el desarrollo de centros urbanos resilientes y sostenibles, que garantice el otorgamiento de servicios y la renovación urbana, con mecanismos de cuidado del medio ambiente.	-	-	-	-	-	-
9 Impulsar el fortalecimiento del ordenamiento territorial estatal, integrando al territorio y las regiones a los procesos de desarrollo y bienestar.	-	-	-	-	-	-
10 Fortalecer los procesos para la regularización jurídica y catastral de la propiedad de asentamientos humanos tanto urbanos como rurales.	-	-	-	-	-	-
11 Implementar acciones para la integración los espacios e inmuebles públicos, al orden jurídico del territorio.	-	-	-	-	-	-
5 Deporte para todos						
1 Promover el desarrollo del deporte, como instrumento para la integración social y la prevención del delito.	-	-	-	-	-	-
2 Fortalecer la práctica deportiva mediante el uso de infraestructura en todo el Estado.	-	-	-	-	-	-
3 Fomentar la cultura del deporte en instituciones públicas, como instrumento para la mejora de la salud, la convivencia y el bienestar físico y emocional.	-	-	-	-	-	-
4 Fortalecer los programas de becas y estímulo a deportistas que logran resultados destacados en los eventos del Sistema Nacional de Competencias y del Ciclo Olímpico.	-	-	-	-	-	-
5 Desarrollar, mantener, rescatar y rehabilitar la infraestructura deportiva en todo el estado.	-	-	-	-	-	-



L.C. MARTHA MUÑOZ FRANCO
SUBDIRECTORA DE RECURSOS FINANCIEROS



L.C. LETICIA QUIROZ ALONSO
DIRECTORA ADMINISTRATIVA



DR. CARLOS MARCOS HERNANDEZ MAGALLANES
DIRECTOR DE PLANEACION



DR. USWALDO PINEDO BARRIOS
DIRECTOR GENERAL DE LOS SSZ

Avance de Gestión Financiera 2023
Servicios de Salud de Zacatecas
Programas y Proyectos de Inversión por Principio Rector, Política Pública y Estrategia
Del 01 de enero al 30 de junio de 2023

Concepto	Egresos					Subejercicio
	Aprobado	Ampliaciones/ (Reducciones)	Modificado	Devengado	Pagado	
	1	2	3 = (1 + 2)	4	5	
6 Desarrollo cultural para la convivencia social						
1 Impulsar el desarrollo cultural con enfoque social.	-	-	-	-	-	-
2 Fortalecer el programa de cultura en espacios públicos para incentivar la convivencia comunitaria.	-	-	-	-	-	-
3 Promover acciones para llevar la cultura a todas las comunidades del Estado, fomentando nuestra identidad cultural y natural.	-	-	-	-	-	-
4 Rediseñar la política cultural mediante acciones que eviten la fuga de talento zacatecano.	-	-	-	-	-	-
5 Crear programas que articulen integralmente la cultura y el turismo, para el fortalecimiento del desarrollo económico y social de las comunidades.	-	-	-	-	-	-
6 Implementar programas de apoyo para el fortalecimiento de las industrias creativas en la entidad.	-	-	-	-	-	-
Promover un amplio programa de rescate y rehabilitación de los museos y espacios públicos y culturales para proteger, preservar y difundir el patrimonio cultural tanto material, como inmaterial de nuestro estado.	-	-	-	-	-	-
7 Integración de la comunidad migrante						
1 Implementar programas para el fortalecimiento de los vínculos con nuestros migrantes.	-	-	-	-	-	-
2 Orientar el uso de remesas al financiamiento de proyectos y actividades productivas, en alternativas de mezcla con recursos públicos.	-	-	-	-	-	-
3 Implementar el programa Repatriados Trabajando a fin de garantizar su reinserción a la vida social y productiva del estado.	-	-	-	-	-	-
8 Sostenibilidad del agua y medio ambiente						
2 Desarrollar y fortalecer la infraestructura para el tratamiento y aprovechamiento de aguas residuales.	-	-	-	-	-	-
3 Impulsar el desarrollo o fortalecimiento de sistemas regionales para la gestión de residuos sólidos.	-	-	-	-	-	-
9 Impulsar proyectos y acciones de mitigación y remediación del impacto ambiental en las acciones de desarrollo urbano.	-	-	-	-	-	-
9 Atención a Grupos Vulnerables						
1 Ampliar la cobertura de programas sociales federales para la atención a grupos vulnerables.	-	-	-	-	-	-
2 Impulsar y promover la incorporación de las juventudes al sector laboral y educativo.	-	-	-	-	-	-
5 Fortalecer la atención a personas en condiciones de vulnerabilidad, bajo la norma de no dejar a nadie afuera, no dejar a nadie atrás.	-	-	-	-	-	-
6 Brindar y fortalecer la atención a las personas con discapacidad.	-	-	-	-	-	-



L.C. MARTHA MUÑOZ FRANCO
SUBDIRECTORA DE RECURSOS FINANCIEROS



L.C. LETICIA QUIROZ ALONSO
DIRECTORA ADMINISTRATIVA



DR. CARLOS MARCOS HERNANDEZ MAGALLANES
DIRECTOR DE PLANEACION



DR. USWALDO PINEDO BARRIOS
DIRECTOR GENERAL DE LOS SSZ

Avance de Gestión Financiera 2023
Servicios de Salud de Zacatecas
Programas y Proyectos de Inversión por Principio Rector, Política Pública y Estrategia
Del 01 de enero al 30 de junio de 2023

Concepto	Egresos					Subejercicio
	Aprobado	Ampliaciones/ (Reducciones)	Modificado	Devengado	Pagado	
	1	2	3 = (1 + 2)	4	5	
10 Mujeres Zacatecanas Transformado la Historia						
1 Impulsar mecanismos para el empoderamiento socioeconómico, cultural y político de las mujeres, con el fin de potenciar su propio desarrollo y como agente de cambio para la transformación estatal.	-	-	-	-	-	-
2 Fortalecer la coordinación interinstitucional en los tres órdenes de gobierno, y promover la perspectiva de género en la administración pública.	-	-	-	-	-	-
3 Promover y aplicar acciones de protección para prevenir y atender a mujeres víctimas de violencia, sus hijas e hijos.	-	-	-	-	-	-
4 Elaborar y difundir el programa para la igualdad entre mujeres y hombres.	-	-	-	-	-	-
5 Establecer y operar un programa de capacitación que contribuya a fomentar procesos de reeducación.	-	-	-	-	-	-
6 Promover la armonización legislativa en materia de los derechos humanos de las mujeres.	-	-	-	-	-	-
7 Crear mecanismos de participación ciudadana para incrementar la sensibilización e incorporación de liderazgos comprometidos en las políticas públicas con perspectiva de género.	-	-	-	-	-	-
Total del Gasto Principio Rector 2	4,559,886,895	826,565,210	5,386,452,105	2,255,576,166	2,211,112,256	3,130,875,939



L.C. MARTHA MUÑOZ FRANCO
SUBDIRECTORA DE RECURSOS FINANCIEROS



L.C. LETICIA QUIROZ ALONSO
DIRECTORA ADMINISTRATIVA



DR. CARLOS MARCOS HERNANDEZ MAGALLANES
DIRECTOR DE PLANEACION



DR. USWALDO PINEDO BARRIOS
DIRECTOR GENERAL DE LOS SSZ

Concepto	Egresos					Subejercicio
	Aprobado	Ampliaciones/ (Reducciones)	Modificado	Devengado	Pagado	
	1	2	3 = (1 + 2)	4	5	
3 Ecosistema Socioeconómico Sólido e Inclusivo						
1 Dignidad para el campo						
2 Impulsar el desarrollo tecnológico para el incremento a la productividad agropecuaria.	-	-	-	-	-	-
3 Impulsar proyectos para la generación de valor agregado en los productos del campo mediante la agroindustria.	-	-	-	-	-	-
4 Promover la activación y regeneración de suelos para la mejora de la productividad.	-	-	-	-	-	-
6 Generar alternativas para la mejora de productos caprinos, leche y carne de bovino.	-	-	-	-	-	-
11 Estimular a la formalización laboral de los trabajadores.	-	-	-	-	-	-
12 Fomentar la autoproducción de alimentos en áreas rurales, para fortalecer la autosuficiencia alimentaria.	-	-	-	-	-	-
2 Encadenamiento productivo para la industria y la minería						
1 Promover la generación de sinergias entre la industria, gobierno y el sector académico.	-	-	-	-	-	-
2 Impulsar proyectos para la generación de cadenas de valor y proveeduría local entre pequeñas y medianas empresas.	-	-	-	-	-	-
6 Promover la certificación de estándares de calidad y mejores prácticas.	-	-	-	-	-	-
8 Promover el desarrollo de una industria minera respetuosa del medio ambiente y las comunidades.	-	-	-	-	-	-
3 Modernización de la actividad comercial y de servicios						
1 Fomentar la creación y fortalecimiento de marcas locales.	-	-	-	-	-	-
2 Impulsar acciones para la transformación de la cultura empresarial en la actividad comercial y de servicios.	-	-	-	-	-	-
3 Implementar programas de estímulos económicos para el fomento al empleo.	-	-	-	-	-	-
4 Fortalecimiento de la diversidad turística del Estado						
2 Promover el desarrollo, diversificación de segmentos y/o consolidación de productos y servicios turísticos, en todas sus modalidades.	-	-	-	-	-	-
6 Fortalecer la promoción y difusión de Zacatecas como destino turístico.	-	-	-	-	-	-
8 Impulsar el turismo en pueblos mágicos, para generar condiciones para el desarrollo económico.	-	-	-	-	-	-



L.C. MARTHA MUÑOZ FRANCO
SUBDIRECTORA DE RECURSOS FINANCIEROS



L.C. LETICIA QUIROZ ALONSO
DIRECTORA ADMINISTRATIVA



DR. CARLOS MARCOS HERNANDEZ MAGALLANES
DIRECTOR DE PLANEACION



DR. USWALDO PINEDO BARRIOS
DIRECTOR GENERAL DE LOS SSZ

Avance de Gestión Financiera 2023
Servicios de Salud de Zacatecas
Programas y Proyectos de Inversión por Principio Rector, Política Pública y Estrategia
Del 01 de enero al 30 de junio de 2023

Concepto	Egresos					Subejercicio
	Aprobado	Ampliaciones/ (Reducciones)	Modificado	Devengado	Pagado	
	1	2	3 = (1 + 2)	4	5	
5 Infraestructura para el desarrollo económico	-	-	-	-	-	-
2 Desarrollar infraestructura industrial básica para promover el desarrollo económico.	-	-	-	-	-	-
5 Fortalecer la construcción de parques industriales, infraestructura logística y parques agropecuarios regionales, para potenciar el desarrollo económico.	-	-	-	-	-	-
6 Ciencia, tecnología e innovación	-	-	-	-	-	-
1 Impulsar el cambio en las empresas locales para la transformación digital e industrial 4.0.	-	-	-	-	-	-
3 Fortalecer el financiamiento de proyectos de investigación vinculados a la economía social.	-	-	-	-	-	-
5 Implementar y fortalecer los programas educativos de formación tecnológica con compromiso y responsabilidad social y ecológica.	-	-	-	-	-	-
6 Promover la generación de esquemas de investigación aplicada a los sectores estratégicos del Estado.	-	-	-	-	-	-
8 Implementar programas para la formación de capital humano especializado para la inserción laboral.	-	-	-	-	-	-
7 Productividad en los sectores industrial y de servicios	-	-	-	-	-	-
1 Implementar programas para el impulso de proyectos de economía inclusiva y social.	-	-	-	-	-	-
2 Impulsar el desarrollo artesanal en la economía social.	-	-	-	-	-	-
4 Fortalecer las alternativas de financiamiento a través de la banca de desarrollo.	-	-	-	-	-	-
6 Generar esquemas de acompañamiento y asesoría en procesos de emprendimiento.	-	-	-	-	-	-
Total del Gasto Principio Rector 3	-	-	-	-	-	-



L.C. MARTHA MUÑOZ FRANCO
SUBDIRECTORA DE RECURSOS FINANCIEROS



L.C. LETICIA QUIROZ ALONSO
DIRECTORA ADMINISTRATIVA



DR. CARLOS MARCOS HERNANDEZ MAGALLANES
DIRECTOR DE PLANEACION



DR. USWALDO PINEDO BARRIOS
DIRECTOR GENERAL DE LOS SSZ



Zacatecas

GOBIERNO DEL ESTADO

2021-2027

III. III. Información Programática Indicadores de Resultados Nivel Fin

AVANCE DE GESTIÓN FINANCIERA DEL 01 DE ENERO AL 30 DE JUNIO
SERVICIOS DE SALUD DE ZACATECAS

2023


Avance de Gestión Financiera 2023 Servicios de Salud de Zacatecas

Matriz de Indicadores de Desempeño bajo la Metodología de Marco Lógico a Nivel Fin al 30 de junio de 2023

No Proyecto	Proyecto	Objetivos	Indicador	Método de Cálculo	Tipo	Dimensión	Frecuencia	Sentido	Unidad de Medida	Meta	Supuesto	Medio Verificación	Resultado	Fecha Captura	Periodo Evaluado
64 Servicios de Salud de Zacatecas															
1	Personal de Salud con Capacidades Técnicas y con Cobertura Estatal	Contribuir a garantizar el acceso universal a la salud mediante un servicio médico de alta calidad	Razón de consultas de especialidad por cada 1,000 habitantes	(Consulta de especialidad otorgada / Población de responsabilidad) * 1000	Impacto	Eficacia	Anual	Ascendente	Razón	171.5	Priorizar la atención con las especialidades con mayor diferimiento de consulta Externa en Segundo, así como las Acciones Preventivas Integradas.	Informe generado en la Plataforma Federal Sistema de Información Básica en materia de Salud (SINBA)	Indicador de frecuencia anual, por lo que se verá reflejado hasta el final del ejercicio	14-07-23	Enero - junio 2023
2	Protección de la Salud de la Población de la Comunidad	Tasa de mortalidad en niños menores de cinco años	Tasa de mortalidad en niños menores de cinco años	(Número de defunciones de niños menores de cinco años, en el año / Número de nacidos vivos en el año) * 1000	Impacto	Eficacia	Anual	Descendente	Razón	10.82	Desarrollar y fomentar acciones que permitan resolver situaciones para evitar la mortalidad de niños menores de cinco años	Informe del Sistema Estadístico y Epidemiológico de Defunciones.	Indicador de frecuencia anual, por lo que se verá reflejado hasta el final del ejercicio	14-07-23	Enero - junio 2023
3	Salud para Población de Grupos Vulnerables	Tasa de mortalidad por cáncer cérvico-uterino en mujeres de 25 años o más	Tasa de mortalidad por cáncer cérvico-uterino en mujeres de 25 años o más	(Total de defunciones ocurridas en el grupo de edad por cáncer cérvico - uterino específico en el año / Población total o del grupo específico) * 100,000	Impacto	Eficacia	Anual	Descendente	Razón	8.2	Realizar acciones preventivas para reducir las muertes por cáncer cérvico uterino en mujeres de 25 años o más	Informe del Sistema Estadístico y Epidemiológico de Defunciones.	Indicador de frecuencia anual, por lo que se verá reflejado hasta el final del ejercicio	14-07-23	Enero - junio 2023
4	Salud mental en la población zacatecana	Tasa de Mortalidad por suicidios	Tasa de Mortalidad por suicidios	(No. total de defunciones estimadas por suicidio y lesiones autoinflingidas en una población / No. total de población) * 100,000	Impacto	Eficacia	Anual	Descendente	Razón	7.37	Fortalecer acciones de salud para la prevención del suicidio entre la población con afecciones con este tipo de tendencias.	Informe del Sistema Estadístico y Epidemiológico de Defunciones.	Indicador de frecuencia anual, por lo que se verá reflejado hasta el final del ejercicio	14-07-23	Enero - junio 2023



L.C. MARTHA MUÑOZ FRANCO
SUBDIRECTORA DE RECURSOS FINANCIEROS



L.C. LETICIA QUIROZ ALONSO
DIRECTORA ADMINISTRATIVA



DR. CARLOS MARCOS HERNANDEZ MAGALLANES
DIRECTOR DE PLANEACION



DR. USWALDO PINEDO BARRIOS
DIRECTOR GENERAL DE LOS SSZ

Avance de Gestión Financiera 2023 Servicios de Salud de Zacatecas

Matriz de Indicadores de Desempeño bajo la Metodología de Marco Lógico a Nivel Fin al 30 de junio de 2023

No Proyecto	Proyecto	Objetivos	Indicador	Método de Cálculo	Tipo	Dimensión	Frecuencia	Sentido	Unidad de Medida	Meta	Supuesto	Medio Verificación	Resultado	Fecha Captura	Periodo Evaluado
64 Servicios de Salud de Zacatecas															
5	Fortalecimiento de la Infraestructura Física en Salud	Camas censables por mil habitantes	Camas censables por mil habitantes	(Total de camas censables / Población abierta de responsabilidad) * 1000	Impacto	Eficacia	Anual	Ascendente	Razón	0.61	El modelo de atención a la salud vigente establece un valor menor como norma; los organismos internacionales de salud, establecen que el mínimo deseable para una adecuada cobertura es una cama por 1,000 habitantes	Subsistema de Información de Equipamiento, Recursos Humanos e Infraestructura para la Atención de la Salud	Indicador de frecuencia anual, por lo que se verá reflejado hasta el final del ejercicio	14-07-23	Enero - junio 2023
6	Atención Médica de Primer y Segundo Nivel	Razón de Mortalidad General	Tasa de Mortalidad General	(Total de defunciones ocurridas durante un periodo / Población total del mismo periodo) * 1000	Impacto	Eficacia	Anual	Descendente	Razón	8.61	Se utiliza para especificar la mortalidad general de un área geográfica y tiempo específicos	Registros administrativos del área correspondiente	Indicador de frecuencia anual, por lo que se verá reflejado hasta el final del ejercicio	14-07-23	Enero - junio 2023
7	Transparencia en salud	Contribuir a garantizar el acceso universal a la salud mediante un servicio médico de alta calidad	Razón de consultas de especialidad por cada 1,000 habitantes.	(Número total de consultas de medicina de especialidad otorgadas en instituciones públicas de salud, en el año / Población media, en el año) * 1000	Impacto	Eficacia	Anual	Ascendente	Razón	171.5	Contribuir a que la salud de la población de responsabilidad mediante el acceso universal de los servicios médicos de alta calidad	Informe generado en la Plataforma Federal Sistema de Información Básica en materia de Salud (SINBA)	Indicador de frecuencia anual, por lo que se verá reflejado hasta el final del ejercicio	14-07-23	Enero - junio 2023
8	Prevención de Enfermedades de Control Epidemiológico y Riesgos Sanitarios	Muestras de agua potable dentro de la NOM de cloro residual.	Porcentaje de muestras de agua potable dentro de la NOM de cloro residual	(Total de muestras de agua potable que se ajusta a la NOM-1277-SSA1-1994 en relación con la cantidad de cloro residual, en el año / Total de muestras de agua potable realizadas en el año) * 100	Impacto	Eficacia	Anual	Ascendente	Porcentaje	90	Desarrollar y fomentar acciones de saneamiento básico que permitan conjuntamente con otras de carácter ambiental disminuir las enfermedades gastrointestinales	Registros administrativos e informes internos	Indicador de frecuencia anual, por lo que se verá reflejado hasta el final del ejercicio	14-07-23	Enero - junio 2023

1 El resultado del indicador se obtiene al final del ejercicio

Fuente de la Información: Dirección de Planeación / Servicios de Salud de Zacatecas



L.C. MARTHA MUÑOZ FRANCO
SUBDIRECTORA DE RECURSOS FINANCIEROS



L.C. LETICIA QUIROZ ALONSO
DIRECTORA ADMINISTRATIVA



DR. CARLOS MARCOS HERNANDEZ MAGALLANES
DIRECTOR DE PLANEACION



DR. USWALDO PINEDO BARRIOS
DIRECTOR GENERAL DE LOS SSZ



Zacatecas

GOBIERNO DEL ESTADO

2021-2027

III. IV. Información Programática Indicadores de Resultados Nivel Propósito

AVANCE DE GESTIÓN FINANCIERA DEL 01 DE ENERO AL 30 DE JUNIO
SERVICIOS DE SALUD DE ZACATECAS

2023

Avance de Gestión Financiera 2023 Servicios de Salud de Zacatecas

Matriz de Indicadores de Desempeño bajo la Metodología de Marco Lógico a Nivel Propósito al 30 de junio de 2023

No Proyecto	Proyecto	Objetivos	Indicador	Método de Cálculo	Tipo	Dimensión	Frecuencia	Sentido	Unidad de Medida	Meta	Supuesto	Medio Verificación	Resultado	Fecha Captura	Periodo Evaluado
64 Servicios de Salud de Zacatecas															
1	Personal de Salud con Capacidades Técnicas y con Cobertura Estatal	La cobertura en salud es adecuada, brindando servicio con calidad y permanencia	Porcentaje de población sin derechohabiente que tiene acceso a los servicios de salud.	(Población abierta con acceso a los servicios de salud de acuerdo a la regionalización / Población abierta responsable de los Servicios de Salud de Zacatecas) * 100	Resultados	Eficacia	Anual	Constante	Porcentaje	100	Garantizar la cobertura en salud de manera adecuada, brindando servicios de calidad y permanencia para la población de responsabilidad	Sitio web: http://geo.saludzac.gob.mx	Indicador de frecuencia anual, por lo que se verá reflejado hasta el final del ejercicio	14-07-23	Enero - junio 2023
2	Protección de la Salud de la Población de la Comunidad	Cobertura con esquema completo de vacunación en niños menores de un año	Cobertura con esquema completo de vacunación en niños menores de un año	(Esquema completo de vacunación aplicado en menores de un año de cada biológico realizados / Población total de menores de un año) * 100	Resultados	Eficacia	Anual	Constante	Porcentaje	95	Fortalecer el cumplimiento de aplicación del esquema completo de vacunación en la población objetivo para la prevención y disminución de enfermedades	Informe generado en la Plataforma Federal Sistema de Información Básica en materia de Salud (SINBA)	Indicador de frecuencia anual, por lo que se verá reflejado hasta el final del ejercicio	14-07-23	Enero - junio 2023
3	Salud para Población de Grupos Vulnerables	Tasa de mortalidad por cáncer cérvico-uterino en mujeres de 25 años o más	Tasa de mortalidad por cáncer cérvico-uterino en mujeres de 25 años o más	(Total de defunciones ocurridas en el grupo de edad por cáncer cérvico-uterino específico en el año / Población total o del grupo específico) * 100,000	Impacto	Eficacia	Anual	Descendente	Razón	8.2	Realizar acciones preventivas para reducir las muertes por cáncer cérvico-uterino en mujeres de 25 años o más	Informe del Sistema Estadístico y Epidemiológico de Defunciones.	Indicador de frecuencia anual, por lo que se verá reflejado hasta el final del ejercicio	14-07-23	Enero - junio 2023
4	Salud mental en la población zacatecana	Consultas de medicina de especialidad por mil habitantes	Razón de consultas de especialidad por cada 1,000 habitantes	(Número de consultas de especialidad otorgadas / Población de responsabilidad de los SSZ) * 1000	Resultados	Eficacia	Anual	Ascendente	Razón	171.5	Fortalecer acciones de salud para la prevención del suicidio entre la población con afecciones con este tipo de tendencias	Informe generado en la Plataforma Federal Sistema de Información en materia de Salud (SINBA)	Indicador de frecuencia anual, por lo que se verá reflejado hasta el final del ejercicio	14-07-23	Enero - junio 2023



L.C. MARTHA MUÑOZ FRANCO
SUBDIRECTORA DE RECURSOS FINANCIEROS



L.C. LETICIA QUIROZ ALONSO
DIRECTORA ADMINISTRATIVA



DR. CARLOS MARCOS HERNANDEZ MAGALLANES
DIRECTOR DE PLANEACION



DR. USWALDO PINEDO BARRIOS
DIRECTOR GENERAL DE LOS SSZ

Avance de Gestión Financiera 2023 Servicios de Salud de Zacatecas

Matriz de Indicadores de Desempeño bajo la Metodología de Marco Lógico a Nivel Propósito al 30 de junio de 2023

No Proyecto	Proyecto	Objetivos	Indicador	Método de Cálculo	Tipo	Dimensión	Frecuencia	Sentido	Unidad de Medida	Meta	Supuesto	Medio Verificación	Resultado	Fecha Captura	Periodo Evaluado
64 Servicios de Salud de Zacatecas															
5	Fortalecimiento de la Infraestructura Física en Salud	Porcentaje de pacientes con recetas surtidas en forma completa en el 1er nivel de atención.	Porcentaje de pacientes con recetas surtidas en forma completa en el 1er nivel de atención.	(Número total de pacientes con receta surtida completamente la primera vez en el 1er nivel de atención en el año / Número total de usuarios entrevistados u observados en el 1er nivel de atención) * 100	Resultados	Eficacia	Anual	Ascendente	Porcentaje	84	Fortalecer las políticas surtimiento completo, así como el abastecimiento de las Farmacias de los servicios de salud para dar cumplimiento con la Norma establecida	Registros Administrativos del área responsable	Indicador de frecuencia anual, por lo que se verá reflejado hasta el final del ejercicio	14-07-23	Enero - junio 2023
6	Atención Médica de Primer y Segundo Nivel	Razón de consulta de primer nivel por mil habitantes	Tasa de consulta de primer nivel por mil habitantes	(Consulta externa general otorgada / Población de responsabilidad de los SSZ) * 1000	Resultados	Eficacia	Anual	Ascendente	Razón	1529	Otorgar consulta de primer nivel por cada mil habitantes	Información generada en la Plataforma Federal Sistema de Información Básica en materia de Salud (SINBA)	Indicador de frecuencia anual, por lo que se verá reflejado hasta el final del ejercicio	14-07-23	Enero - junio 2023
7	Transparencia en salud	Porcentaje de pacientes con recetas surtidas en forma completa en el 1er nivel de atención.	Porcentaje de pacientes con recetas surtidas en forma completa en el 1er nivel de atención.	Número total de pacientes con recetas surtidas completamente la primera vez en el 1er nivel de atención, en el año / Número total de usuarios entrevistados u observados en el 1er nivel de atención) * 100	Resultados	Eficacia	Anual	Ascendente	Porcentaje	84	Contribuir a que los pacientes tengan recetas surtidas en forma completa dentro del 1er nivel de atención	Reporte del SESTAD e INDICAS	Indicador de frecuencia anual, por lo que se verá reflejado hasta el final del ejercicio	14-07-23	Enero - junio 2023
8	Prevención de Enfermedades de Control Epidemiológico y Riesgos Sanitarios	Razón de mortalidad por enfermedades diarreicas agudas en niños menores de cinco años	Razón de mortalidad en niños menores de 5 años por enfermedades diarreicas	(Total de muertes de niños menores de 5 años por Enfermedad Diarreica Aguda (EDA) durante un período dado / No. total de población menor de 5 años durante el mismo período) * 100,000	Resultados	Eficacia	Anual	Descendente	Razón	3.2	Desarrollar y fomentar acciones que permitan resolver situaciones para evitar enfermedades diarreicas agudas en niños menores de cinco años	Sistema Estadístico y Epidemiológico de Defunciones.	Indicador de frecuencia anual, por lo que se verá reflejado hasta el final del ejercicio	14-07-23	Enero - junio 2023

¹ El resultado del indicador se obtiene al final del ejercicio

Fuente de la información: Dirección de Planeación / Servicios de Salud de Zacatecas



L.C. MARTHA MUÑOZ FRANCO
SUBDIRECTORA DE RECURSOS FINANCIEROS



L.C. LETICIA QUIROZ ALONSO
DIRECTORA ADMINISTRATIVA



DR. CARLOS MARCOS HERNANDEZ MAGALLANES
DIRECTOR DE PLANEACION



DR. USWALDO PINERO BARRIOS
DIRECTOR GENERAL DE LOS SSZ