



Zacatecas

GOBIERNO DEL ESTADO

2021-2027

V. FORMATOS LEY DE DISCIPLINA FINANCIERA

AVANCE DE GESTIÓN FINANCIERA DEL 01 DE ENERO AL 30 DE JUNIO
SERVICIOS DE SALUD DE ZACATECAS

2023

Avance de Gestión Financiera 2023
Servicios de Salud de Zacatecas
Estado de Situación Financiera Detallado - LDF
Al 30 de junio de 2023 y al 31 de diciembre de 2022
(Pesos)

Concepto	Año		Concepto	Año	
	2023	2022		2023	2022
ACTIVO			PASIVO		
<i>Activo Circulante</i>			<i>Pasivo Circulante</i>		
a. Efectivo y Equivalentes	806,493,742	826,328,877	a. Cuentas por Pagar a Corto Plazo	230,329,298	404,035,951
a1) Efectivo	0	0	a1) Servicios Personales por Pagar a Corto Plazo	0	45,891,125
a2) Bancos/Tesorería	673,400,087	740,378,789	a2) Proveedores por Pagar a Corto Plazo	28,264,148	135,256,247
a3) Bancos/Dependencias y Otros	0	0	a3) Contratistas por Obras Públicas por Pagar a Corto Plazo	0	3,683,756
a4) Inversiones Temporales (Hasta 3 meses)	132,543,757	85,400,189	a4) Participaciones y Aportaciones por Pagar a Corto Plazo	0	0
a5) Fondos con Afectación Específica	0	0	a5) Transferencias Otorgadas por Pagar a Corto Plazo	0	0
a6) Depósitos de Fondos de Terceros en Garantía y/o Administración	549,899	549,899	a6) Intereses, Comisiones y Otros Gastos de la Deuda Pública por Pagar a Corto Plazo	0	0
a7) Otros Efectivos y Equivalentes	0	0	a7) Retenciones y Contribuciones por Pagar a Corto Plazo	62,557,182	101,275,689
b. Derechos a Recibir Efectivo o Equivalentes	10,007,659	9,750,696	a8) Devoluciones de la Ley de Ingresos por Pagar a Corto Plazo	0	0
b1) Inversiones Financieras de Corto Plazo	0	0	a9) Otras Cuentas por Pagar a Corto Plazo	131,006,785	117,929,134
b2) Cuentas por Cobrar a Corto Plazo	4,795,536	4,024,250	a10) Provisiones a Corto Plazo	8,501,183	0
b3) Deudores Diversos por Cobrar a Corto Plazo	4,599,916	5,291,864	b. Documentos por Pagar a Corto Plazo	0	0
b4) Ingresos por Recuperar a Corto Plazo	0	0	b1) Documentos Comerciales por Pagar a Corto Plazo	0	0
b5) Deudores por Anticipos de la Tesorería a Corto Plazo	612,207	434,583	b2) Documentos con Contratistas por Obras Públicas por Pagar a CP	0	0
b6) Préstamos Otorgados a Corto Plazo	0	0	b3) Otros Documentos por Pagar a Corto Plazo	0	0
b7) Otros Derechos a Recibir Efectivo o Equivalentes a Corto Plazo	0	0	c. Porción a Corto Plazo de la Deuda Pública a Largo Plazo	0	0
c. Derechos a Recibir Bienes o Servicios	2,359,005	8,003,239	c1) Porción a Corto Plazo de la Deuda Pública	0	0
c1) Anticipo a Proveedores por Adquisición de Bienes y Prestación de Servicios a Corto Plazo	705,494	6,349,728	c2) Porción a Corto Plazo de Arrendamiento Financiero	0	0
c2) Anticipo a Proveedores por Adquisición de Bienes Inmuebles y Muebles a Corto Plazo	0	0	d. Títulos y Valores a Corto Plazo	0	0
c3) Anticipo a Proveedores por Adquisición de Bienes Intangibles a Corto Plazo	0	0	e. Pasivos Diferidos a Corto Plazo	0	0
c4) Anticipo a Contratistas por Obras Públicas a Corto Plazo	1,653,511	1,653,511	e1) Ingresos Cobrados por Adelantado a Corto Plazo	0	0
c5) Otros Derechos a Recibir Bienes o Servicios a Corto Plazo	0	0	e2) Intereses Cobrados por Adelantado a Corto Plazo	0	0
d. Inventarios	0	0	e3) Otros Pasivos Diferidos a Corto Plazo	0	0
d1) Inventario de Mercancías para Venta	0	0	f. Fondos y Bienes de Terceros en Garantía y/o Administración a Corto Plazo	0	0
d2) Inventario de Mercancías Terminadas	0	0	f1) Fondos en Garantía a Corto Plazo	0	0
d3) Inventario de Mercancías en Proceso de Elaboración	0	0	f2) Fondos en Administración a Corto Plazo	0	0
d4) Inventario de Materias Primas, Materiales y Suministros para Producción	0	0	f3) Fondos Contingentes a Corto Plazo	0	0
d5) Bienes en Tránsito	0	0	f4) Fondos de Fideicomisos, Mandatos y Contratos Análogos a Corto Plazo	0	0
e. Almacenes	717,658,030	521,365,818	f5) Otros Fondos de Terceros en Garantía y/o Administración a Corto Plazo	0	0
f. Estimación por Pérdida o Deterioro de Activos Circulantes	0	0	f6) Valores y Bienes en Garantía a Corto Plazo	0	0
f1) Estimaciones para Cuentas Incobrables por Derechos a Recibir Efectivo o Equivalentes	0	0	g. Provisiones a Corto Plazo	0	0
f2) Estimación por Deterioro de Inventarios	0	0	g1) Provisión para Demandas y Juicios a Corto Plazo	0	0
g. Otros Activos Circulantes	0	0	g2) Provisión para Contingencias a Corto Plazo	0	0
g1) Valores en Garantía	0	0	g3) Otras Provisiones a Corto Plazo	0	0
g2) Bienes en Garantía (excluye depósitos de fondos)	0	0	h. Otros Pasivos a Corto Plazo	0	0
g3) Bienes Derivados de Embargos, Decomisos, Aseguramientos y Dación en Pago	0	0	h1) Ingresos por Clasificar	0	0
g4) Adquisición con Fondos de Terceros	0	0	h2) Recaudación por Participar	0	0
			h3) Otros Pasivos Circulantes	0	0
IA. Total de Activos Circulantes	1,536,518,437	1,365,448,630	IIA. Total de Pasivos Circulantes	230,329,298	404,035,951



L.C. MARTHA MUÑOZ FRANCO
SUBDIRECTORA DE RECURSOS FINANCIEROS



L.C. LETICIA QUIROZ ALONSO
DIRECTORA ADMINISTRATIVA



DR. CARLOS MARCOS HERNANDEZ MAGALLANES
DIRECTOR DE PLANEACION



DR. USWALDO PINEDO BARRIOS
DIRECTOR GENERAL DE LOS SSZ

Avance de Gestión Financiera 2023
Servicios de Salud de Zacatecas
Estado de Situación Financiera Detallado - LDF
Al 30 de junio de 2023 y al 31 de diciembre de 2022
(Pesos)

Concepto	Año		Concepto	Año	
	2023	2022		2023	2022
Activo No Circulante			Pasivo No Circulante		
a. Inversiones Financieras a Largo Plazo	0	0	a. Cuentas por Pagar a Largo Plazo	0	0
b. Derechos a Recibir Efectivo o Equivalentes a Largo Plazo	0	0	b. Documentos por Pagar a Largo Plazo	0	0
c. Bienes Inmuebles, Infraestructura y Construcciones en Proceso	1,728,961,824	1,728,961,824	c. Deuda Pública a Largo Plazo	0	0
d. Bienes Muebles	1,704,644,040	1,691,956,116	d. Pasivos Diferidos a Largo Plazo	0	0
e. Activos Intangibles	2,944,845	2,944,845	e. Fondos y Bienes de Terceros en Garantía y/o en Administración a Largo	0	0
f. Depreciación, Deterioro y Amortización Acumulada de Bienes	-1,858,639,331	-1,819,233,683	f. Provisiones a Largo Plazo	0	0
g. Activos Diferidos	0	0			
h. Estimación por Pérdida o Deterioro de Activos no Circulantes	0	0	II.B Total de Pasivos No Circulantes	0	0
i. Otros Activos no Circulantes	0	0			
IB. Total de Activos No Circulantes	1,577,911,378	1,604,629,103	II. Total del Pasivo	230,329,298	404,035,951
I. Total del Activo	3,114,429,815	2,970,077,733	HACIENDA PÚBLICA/ PATRIMONIO		
			III.A Hacienda Pública/Patrimonio Contribuido	38,194,533	38,194,533
			a. Aportaciones	0	0
			b. Donaciones de Capital	0	0
			c. Actualización de la Hacienda Pública / Patrimonio	38,194,533	38,194,533
			III.B. Hacienda Pública/Patrimonio Generado	2,845,905,984	2,527,847,249
			a. Resultados del Ejercicio (Ahorro / Desahorro)	346,444,907	138,034,425
			b. Resultados de Ejercicios Anteriores	3,773,256,397	3,635,221,972
			c. Revalúos	-10,874,132	-10,874,132
			d. Reservas	0	0
			e. Rectificaciones de Resultados de Ejercicios Anteriores	-1,262,921,187	-1,234,535,015
			III.C. Exceso o Insuficiencia en la Actualización de la Hacienda	0	0
			a. Resultado por Posición Monetaria	0	0
			b. Resultado por Tenencia de Activos no Monetarios	0	0
			III. Total Hacienda Pública/ Patrimonio	2,884,100,517	2,566,041,782
			IV. Total del Pasivo y Hacienda Pública / Patrimonio	3,114,429,815	2,970,077,733



L.C. MARTHA MUÑOZ FRANCO
SUBDIRECTORA DE RECURSOS FINANCIEROS



L.C. LETICIA QUIROZ ALONSO
DIRECTORA ADMINISTRATIVA



DR. CARLOS MARCOS HERNANDEZ MAGALLANES
DIRECTOR DE PLANEACION



DR. USWALDO PINEDO BARRIOS
DIRECTOR GENERAL DE LOS SSZ

Avance de Gestión Financiera 2023
Servicios de Salud de Zacatecas
Informe Analítico de la Deuda y Otros Pasivos - LDF
Del 01 de enero al 30 de junio de 2023
(Pesos)

Denominación de las Deuda Pública y Otros Pasivos	Saldo al 31 de diciembre de 2022	Disposiciones del Período	Amortizaciones del Período	Revaluaciones, Reclasificaciones y Otros Ajustes	Saldo Final del Período	Pago de Intereses del Período	Pago de Comisiones y demás costos asociados durante el Período
1. Deuda Pública (1=A+B)	0	0	0	0	0	0	0
A. Corto Plazo	0	0	0	0	0	0	0
Instituciones de Crédito							
Títulos y Valores							
Arrendamientos Financieros							
B. Largo Plazo	0	0	0	0	0	0	0
Instituciones de Crédito							
Títulos y Valores							
Arrendamientos Financieros							
NO APLICA							
2. Otros Pasivos	0	0	0	0	0	0	0
3. Total de la Deuda Pública y Otros Pasivos	0	0	0	0	0	0	0
4. Deuda Contingente ¹ (Informativo)	0	0	0	0	0	0	0
A. Deuda Contingente 1							
B. Deuda Contingente 2							
C. Deuda Contingente XX							
5. Valor de Instrumentos Bono Cupón Cero ² (Informativo)	0	0	0	0	0	0	0
A. Instrumento Bono Cupón 1							
B. Instrumento Bono Cupón 2							
C. Instrumento Bono Cupón Cero XX							
TOTAL DEUDA Y OTROS PASIVOS	0	0	0	0	0	0	0



L.C. MARTHA MUÑOZ FRANCO
SUBDIRECTORA DE RECURSOS FINANCIEROS



L.C. LETICIA QUIROZ ALONSO
DIRECTORA ADMINISTRATIVA



DR. CARLOS MARCOS HERNANDEZ MAGALLANES
DIRECTOR DE PLANEACION



DR. USWALDO PINEDO BARRIOS
DIRECTOR GENERAL DE LOS SSZ

Avance de Gestión Financiera 2023
Servicios de Salud de Zacatecas
Obligaciones a Corto Plazo - LDF
Del 01 de enero al 30 de junio de 2023
(Pesos)

Obligaciones a Corto Plazo	Monto Contratado	Plazo Pactado	Tasa de Interés	Comisiones y Costos Relacionados	Pago de Comisiones y demás costos asociados durante el Periodo
6. Obligaciones a Corto Plazo (Informativo)	0	0	0	0	0
A. Crédito 1	0	0	0	0	0
B. Crédito 2	0	0	0	0	0
C. Crédito XX	0	0	0	0	0

NO APLICA



L.C. MARTHA MUÑOZ FRANCO
SUBDIRECTORA DE RECURSOS FINANCIEROS



L.C. LETICIA QUIROZ ALONSO
DIRECTORA ADMINISTRATIVA



DR. CARLOS MARCOS HERNANDEZ MAGALLANES
DIRECTOR DE PLANEACION



DR. USWALDO PINEDO BARRIOS
DIRECTOR GENERAL DE LOS SSZ


Avance de Gestión Financiera 2023
Servicios de Salud de Zacatecas
Informe Analítico de Obligaciones Diferentes de Financiamientos - LDF
Del 01 de enero al 30 de junio de 2023
(Pesos)

Denominación de las Obligaciones Diferentes de Financiamientos (c)	Fecha de Contrato (d)	Fecha de Inicio de operación del Proyecto	Fecha de Vencimiento (f)	Monto de la Inversión pactado (g)	Plazo pactado (h)	Monto promedio mensual del pago de la contraprestación (i)	Monto promedio mensual del pago de la contraprestación correspondiente al pago de inversión (j)	Monto pagado de la Inversión al 30 de junio de 2023 (k)	Monto pagado de la Inversión Actualizado al 30 de junio de 2023 (l)	Saldo pendiente por pagar de la Inversión al 30 de junio de 2023 (m = g - l)
A. Asociaciones Público Privadas				0		0	0	0	0	0
a) APP 1										
b) APP 2										
c) APP 3										
d) APP XX										
B. Otros Instrumentos				0		0	0	0	0	0
a) Otro Instrumento 1										
b) Otro Instrumento 2										
c) Otro Instrumento 3										
d) Otro Instrumento XX										
C. Total de Obligaciones Diferentes de Financiamiento				0		0	0	0	0	0

NO APLICA



L.C. MARTHA MUÑOZ FRANCO
SUBDIRECTORA DE RECURSOS FINANCIEROS



L.C. LETICIA QUIROZ ALONSO
DIRECTORA ADMINISTRATIVA



DR. CARLOS MARCOS HERNANDEZ MAGALLANES
DIRECTOR DE PLANEACION



DR. USWALDO PINEDO BARRIOS
DIRECTOR GENERAL DE LOS SSZ

Avance de Gestión Financiera 2023
Servicios de Salud de Zacatecas
Balance Presupuestario - LDF
Del 01 de enero al 30 de junio de 2023

Concepto	Estimado/Aprobado (d)	Devengado	Recaudado/ Pagado
A. Ingresos Totales (A = A1+A2+A3)	4,559,886,895	2,212,439,046	2,204,714,577
A1. Ingresos de Libre Disposición	811,439,653	383,790,287	376,065,818
A2. Transferencias Federales Etiquetadas	3,748,447,242	1,828,648,759	1,828,648,759
A3. Financiamiento Neto	-	-	-
B. Egresos Presupuestarios¹ (B = B1+B2)	4,559,886,895	1,637,012,598	1,608,372,207
B1. Gasto No Etiquetado (sin incluir Amortización de la Deuda Pública)	811,439,653	309,377,414	306,730,491
B2. Gasto Etiquetado (sin incluir Amortización de la Deuda Pública)	3,748,447,242	1,327,635,185	1,301,641,716
C. Remanentes del Ejercicio Anterior (C = C1 + C2)	-	618,563,567	602,740,049
C1. Remanentes de Ingresos de Libre Disposición aplicados en el periodo	-	77,389,244	63,779,854
C2. Remanentes de Transferencias Federales Etiquetadas aplicados en el periodo	-	541,174,324	538,960,195
I. Balance Presupuestario (I = A - B + C)	-	1,193,990,015	1,199,082,420
II. Balance Presupuestario sin Financiamiento Neto (II = I - A3)	-	1,193,990,015	1,199,082,420
III. Balance Presupuestario sin Financiamiento Neto y sin Remanentes del Ejercicio Anterior (III = II - C)	-	575,426,448	596,342,371

Concepto	Aprobado	Devengado	Pagado
E. Intereses, Comisiones y Gastos de la Deuda (E = E1+E2)	-	-	-
E1. Intereses, Comisiones y Gastos de la Deuda con Gasto No Etiquetado	-	-	-
E2. Intereses, Comisiones y Gastos de la Deuda con Gasto Etiquetado	-	-	-
IV. Balance Primario (IV= III + E)	-	575,426,448	596,342,371

Concepto	Estimado/ Aprobado (d)	Devengado	Recaudado/ Pagado
F. Financiamiento (F = F1 + F2)	-	-	-
F1. Financiamiento con Fuente de Pago de Ingresos de Libre Disposición	-	-	-
F2. Financiamiento con Fuente de Pago de Transferencias Federales Etiquetadas	-	-	-
G. Amortización de la Deuda (G = G1 + G2)	-	-	-
G1. Amortización de la Deuda Pública con Gasto No Etiquetado	-	-	-
G2. Amortización de la Deuda Pública con Gasto Etiquetado	-	-	-
A3. Financiamiento Neto (A3 = F - G)	-	-	-



L.C. MARTHA MUÑOZ FRANCO
SUBDIRECTORA DE RECURSOS FINANCIEROS



L.C. LETICIA QUIROZ ALONSO
DIRECTORA ADMINISTRATIVA



DR. CARLOS MARCOS HERNANDEZ MAGALLANES
DIRECTOR DE PLANEACION



DR. USWALDO PINEDO BARRIOS
DIRECTOR GENERAL DE LOS SSZ

Avance de Gestión Financiera 2022
Servicios de Salud de Zacatecas
Balance Presupuestario - LDF
Del 01 de enero al 30 de junio de 2023

Concepto	Estimado/ Aprobado (d)	Devengado	Recaudado/ Pagado
A1. Ingresos de Libre Disposición	811,439,653	383,790,287	376,065,818
A3.1. Financiamiento Neto con Fuente de Pago de Ingresos de Libre Disposición (A3. 1 = F1 - G1)	-	-	-
F1. Financiamiento con Fuente de Pago de Ingresos de Libre Disposición	-	-	-
G1. Amortización de la Deuda Pública con Gasto No Etiquetado	-	-	-
B1. Gasto No Etiquetado (sin incluir Amortización de la Deuda Pública)	811,439,653	309,377,414	306,730,491
C1. Remanentes de Ingresos de Libre Disposición aplicados en el periodo	-	77,389,244	63,779,854
V. Balance Presupuestario de Recursos Disponibles (V= A1 + A3.1 - B1 + C1)	-	151,802,117	133,115,181
VI. Balance Presupuestario de Recursos Disponibles sin Financiamiento Neto (VI = V - A3.1)	-	151,802,117	133,115,181

Concepto	Estimado/ Aprobado (d)	Devengado	Recaudado/ Pagado
A2. Transferencias Federales Etiquetadas	3,748,447,242	1,828,648,759	1,828,648,759
A3.2 Financiamiento Neto con Fuente de Pago de Transferencias Federales Etiquetadas (A3. 2 = F2 - G2)	-	-	-
F2. Financiamiento con Fuente de Pago de Transferencias Federales Etiquetadas	-	-	-
G2. Amortización de la Deuda Pública con Gasto Etiquetado	-	-	-
B2. Gasto Etiquetado (sin incluir Amortización de la Deuda Pública)	3,748,447,242	1,327,635,185	1,301,641,716
C2. Remanentes de Transferencias Federales Etiquetadas aplicados en el periodo	-	541,174,324	538,960,195
VII. Balance Presupuestario de Recursos Etiquetados (VII = A2 + A3.2 - B2 + C2)	-	1,042,187,898	1,065,967,238
VIII. Balance Presupuestario de Recursos Etiquetados sin Financiamiento Neto (VIII = VII - A3.2)	-	1,042,187,898	1,065,967,238



L.C. MARTHA MUÑOZ FRANCO
SUBDIRECTORA DE RECURSOS FINANCIEROS



L.C. LETICIA QUIROZ ALONSO
DIRECTORA ADMINISTRATIVA



DR. CARLOS MARCOS HERNANDEZ MAGALLANES
DIRECTOR DE PLANEACION



DR. USWALDO PINEDO BARRIOS
DIRECTOR GENERAL DE LOS SSZ


Concepto	Ingreso					Diferencia (6 = 5 - 1)
	Estimado (d)	Ampliaciones y Reducciones	Modificado	Devengado	Recaudado	
	(1)	(2)	(3= 1 + 2)	(4)	(5)	
Ingresos de Libre Disposición						
A. Impuestos	-	-	-	-	-	-
B. Cuotas y Aportaciones de Seguridad Social	-	-	-	-	-	-
C. Contribuciones de Mejoras	-	-	-	-	-	-
D. Derechos	-	-	-	-	-	-
E. Productos	-	-	-	-	-	-
F. Aprovechamientos	-	-	-	-	-	-
G. Ingresos por Ventas de Bienes y Prestación de Servicios	21,383,632	7,308,651	28,692,283	26,095,228	18,370,759	- 3,012,873
H. Participaciones y Aportaciones	-	-	-	-	-	-
h1) Fondo General de Participaciones	-	-	-	-	-	-
h2) Fondo de Fomento Municipal	-	-	-	-	-	-
h3) Fondo de Fiscalización y Recaudación	-	-	-	-	-	-
h4) Fondo de Compensación	-	-	-	-	-	-
h5) Fondo de Extracción de Hidrocarburos	-	-	-	-	-	-
h6) Impuesto Especial Sobre Producción y Servicios	-	-	-	-	-	-
h7) 0.136% de la Recaudación Federal Participables	-	-	-	-	-	-
h8) 3.17% Sobre Extracción de Petróleo	-	-	-	-	-	-
h9) Gasolinas y Diésel	-	-	-	-	-	-
h10) Fondo de Impuesto Sobre la Renta	-	-	-	-	-	-
h11) Fondo de Estabilización de los Ingresos de las Entidades Federativas	-	-	-	-	-	-
I.- Incentivos Derivados de Colaboración Fiscal	-	-	-	-	-	-
i1) Tenencia o Uso de Vehículos	-	-	-	-	-	-
i2) Fondo de Compensación ISAN	-	-	-	-	-	-
i3) Impuesto Sobre Automóviles Nuevos	-	-	-	-	-	-
i4) Fondo de Compensación de Repecos-Intermedios	-	-	-	-	-	-
i5) Otros Incentivos Económicos	-	-	-	-	-	-
J. Transferencias	-	-	-	-	-	-
K. Convenios	790,056,021	2,294,572	792,350,593	357,695,059	357,695,059	- 432,360,962
k1) Otros Convenios y Subsidios	790,056,021	2,294,572	792,350,593	357,695,059	357,695,059	- 432,360,962
L. Otros Ingresos de Libre Disposición	-	-	-	-	-	-
l1) Participaciones en Ingresos Locales	-	-	-	-	-	-
l2) Otros Ingresos de Libre Disposición	-	-	-	-	-	-
I. Total de Ingresos de Libre Disposición	811,439,653	9,603,224	821,042,877	383,790,287	376,065,818	- 435,373,835
Ingresos Excedentes de Ingresos de Libre Disposición						



L.C. MARTHA MUÑOZ FRANCO
SUBDIRECTORA DE RECURSOS FINANCIEROS



L.C. LETICIA QUIROZ ALONSO
DIRECTORA ADMINISTRATIVA



DR. CARLOS MARCOS HERNANDEZ MAGALLANES
DIRECTOR DE PLANEACION



DR. USWALDO PINEDO BARRIOS
DIRECTOR GENERAL DE LOS SSZ

Concepto	Ingreso					Diferencia (6 = 5 - 1)
	Estimado (d)	Ampliaciones y Reducciones	Modificado	Devengado	Recaudado	
	(1)	(2)	(3= 1 + 2)	(4)	(5)	
Transferencias Federales Etiquetadas						
A. Aportaciones	3,037,326,726	62,493,745	3,099,820,471	1,470,683,375	1,470,683,375	- 1,566,643,351
a1) Fondo de Aportaciones para la Nómina Educativa y Gasto Operativo	-	-	-	-	-	-
a2) Fondo de Aportaciones para los Servicios de Salud	3,037,326,726	62,493,745	3,099,820,471	1,470,683,375	1,470,683,375	- 1,566,643,351
a3) Fondo de Aportaciones para la Infraestructura Social	-	-	-	-	-	-
a4) Fondo de Aport. p/Fortalecimiento de los Municipios y las Demarcaciones Territoriales del DF	-	-	-	-	-	-
a5) Fondo de Aportaciones Múltiples	-	-	-	-	-	-
a6) Fondo de Aportaciones para la Educación Tecnológica y de Adultos	-	-	-	-	-	-
a7) Fondo de Aportaciones p/Seguridad Pública de los Estados y del DF	-	-	-	-	-	-
a8) Fondo de Aportaciones P/Fortalecimiento de las Entidades Federativas	-	-	-	-	-	-
B. Convenios	-	100,240,869	100,240,869	64,910,659	64,910,659	64,910,659
b1) Convenios de Protección Social en Salud	-	-	-	-	-	-
b2) Convenios de Descentralización	-	-	-	-	-	-
b3) Convenios de Reasignación	-	-	-	-	-	-
b4) Otros Convenios y Subsidios	-	100,240,869	100,240,869	64,910,659	64,910,659	64,910,659
C. Fondos Distintos de Aportaciones	-	-	-	-	-	-
c1) Fondo para Entidades Federativas y Municipios: Productos de Hidrocarburos	-	-	-	-	-	-
c2) Fondo Minero	-	-	-	-	-	-
D. Transferencias, Subsidios y Subvenciones, Pensiones y Jubilaciones	711,120,516	30,569,024	741,689,540	293,054,725	293,054,725	- 418,065,790
E. Otras Transferencias Federales Etiquetadas	-	-	-	-	-	-
II. Total de Transferencias Federales Etiquetadas	3,748,447,242	193,303,638	3,941,750,880	1,828,648,759	1,828,648,759	- 1,919,798,483
III. Ingresos Derivados de Financiamientos	-	-	-	-	-	-
A. Ingresos Derivados de Financiamientos	-	-	-	-	-	-
IV. Total de Ingresos	4,559,886,895	202,906,862	4,762,793,757	2,212,439,046	2,204,714,577	- 2,355,172,317
Datos Informativos:						
1. Ingresos Derivados de Financiamientos con Fuente de Pago de Ingresos de Libre Disposición						
2. Ingresos Derivados de Financiamientos con Fuente de Pago de Transferencias Federales Etiquetadas						
3. Ingresos Derivados de Financiamientos (3=1+2)						


L.C. MARTHA MUÑOZ FRANCO
SUBDIRECTORA DE RECURSOS FINANCIEROS


L.C. LETICIA QUIROZ ALONSO
DIRECTORA ADMINISTRATIVA


DR. CARLOS MARCOS HERNANDEZ MAGALLANES
DIRECTOR DE PLANEACION


DR. USWALDO PINEDO BARRIOS
DIRECTOR GENERAL DE LOS SSZ

Avance de Gestion Financiera 2023
Servicios de Salud de Zacatecas
Estado Analítico del Ejercicio del Presupuesto de Egresos Detallado- LDF
Clasificación por Objeto del Gasto
Del 01 de enero al 30 de junio de 2023
(PESOS)

Concepto	Egresos					
	Aprobado	Ampliaciones/ (Reducciones)	Modificado	Devengado	Pagado	Subejercicio
	1	2	3 = (1 + 2)	4	5	6 = (3 + 4)
I. Gasto No Etiquetado	811,439,653	102,917,856	914,357,509	386,766,657	370,510,345	527,590,852
A. Servicios Personales	622,184,329	28,148,234	650,332,563	275,320,248	267,094,008	375,012,314
a1) Remuneraciones al Personal de Carácter Permanente	135,118,796	-	135,118,796	61,045,840	61,045,840	74,072,956
a2) Remuneraciones al Personal de Carácter Transitorio	148,957,872	88,962	149,046,834	67,652,872	67,652,872	81,393,963
a3) Remuneraciones Adicionales y Especiales	123,303,994	16,644,200	139,948,194	57,536,982	57,536,982	82,411,212
a4) Seguridad Social	9,080,664	1,341,159	10,421,823	5,032,890	4,851,350	5,388,934
a5) Otras Prestaciones Sociales y Económicas	190,935,943	10,073,912	201,009,855	83,458,164	75,413,462	117,551,691
a6) Previsiones	-	-	-	-	-	-
a7) Pago de Estímulos a Servidores Públicos	14,787,060	-	14,787,060	593,501	593,501	14,193,559
B. Materiales y Suministros	42,165,164	11,353,616	53,518,780	25,475,676	25,076,235	28,043,103
b1) Materiales de Administración, Emisión de Documentos y Artículos Oficiales	3,082,675	392,852	3,475,527	372,619	372,237	3,102,908
b2) Alimentos y Utensilios	27,860,569	4,594,101	32,454,670	16,607,867	16,443,965	15,846,803
b3) Materias Primas y Materiales de Producción y Comercialización	7,000	352	7,352	1,488	1,488	5,864
b4) Materiales y Artículos de Construcción y de Reparación	1,111,507	30,707	1,080,799	743,065	742,666	337,735
b5) Productos Químicos, Farmacéuticos y de Laboratorio	990,394	450,363	1,440,757	850,684	848,644	590,073
b6) Combustibles, Lubricantes y Aditivos	2,326,050	395,955	2,722,005	815,346	696,078	1,906,659
b7) Vestuario, Blancos, Prendas de Protección y Artículos Deportivos	5,622,606	5,461,676	11,084,282	5,502,384	5,502,384	5,581,899
b8) Materiales y Suministros Para Seguridad	-	-	-	-	-	-
b9) Herramientas, Refacciones y Accesorios Menores	1,164,363	89,024	1,253,387	582,224	468,773	671,163
C. Servicios Generales	129,491,016	31,901,163	161,392,179	68,341,750	64,935,767	93,050,429
c1) Servicios Básicos	7,148,588	128,584	7,020,004	3,371,589	3,344,523	3,648,415
c2) Servicios de Arrendamiento	8,242,002	1,204,045	9,446,047	5,073,343	5,071,139	4,372,704
c3) Servicios Profesionales, Científicos, Técnicos y Otros Servicios	6,557,002	19,563,916	26,120,919	12,688,423	11,536,099	13,432,495
c4) Servicios Financieros, Bancarios y Comerciales	2,040,657	2,639,075	4,679,732	921,803	227,481	3,757,928
c5) Servicios de Instalación, Reparación, Mantenimiento y Conservación	78,352,436	3,846,089	82,198,525	32,826,754	32,767,475	49,371,771
c6) Servicios de Comunicación Social y Publicidad	-	-	-	-	-	-
c7) Servicios de Traslado y Viáticos	1,096,200	245,771	850,429	325,807	325,807	524,622
c8) Servicios Oficiales	524,500	183,685	708,185	331,450	331,450	376,735
c9) Otros Servicios Generales	25,529,631	4,838,709	30,368,340	12,802,582	11,331,794	17,565,758
Total de Clasificación Por Objeto del Gasto hoja 1 de 6	793,840,508	71,403,013	865,243,521	369,137,675	357,106,010	496,105,846



L.C. MARTHA MUÑOZ FRANCO
SUBDIRECTORA DE RECURSOS FINANCIEROS



L.C. LETICIA QUIROZ ALONSO
DIRECTORA ADMINISTRATIVA



DR. CARLOS MARCOS HERNANDEZ MAGALLANES
DIRECTOR DE PLANEACION



DR. USWALDO PINEDO BARRIOS
DIRECTOR GENERAL DE LOS SSZ

Avance de Gestión Financiera 2023
Servicios de Salud de Zacatecas
Estado Analítico del Ejercicio del Presupuesto de Egresos Detallado- LDF
Clasificación por Objeto del Gasto
Del 01 de enero al 30 de junio de 2023
(PESOS)

Concepto	Egresos					
	Aprobado	Ampliaciones/ (Reducciones)	Modificado	Devengado	Pagado	Subejercicio
	1	2	3 = (1 + 2)	4	5	6 = (3 - 4)
D. Transferencias, Asignaciones, Subsidios y Otras Ayudas	13,884,145	4,184,932	18,069,077	8,432,800	7,161,225	9,636,277
d1) Transferencia Internas y Asignaciones al Sector Público	-	329,179	329,179	-	-	329,179
d2) Transferencias al Resto del Sector Público	-	-	-	-	-	-
d3) Subsidios y Subvenciones	4,432,945	2,706,953	7,139,898	4,864,600	3,593,025	2,275,298
d4) Ayudas Sociales	9,441,200	1,148,800	10,590,000	3,568,200	3,568,200	7,021,800
d5) Pensiones y Jubilaciones	-	-	-	-	-	-
d6) Transferencias a Fideicomisos, Mandatos y Otros Análogos	-	-	-	-	-	-
d7) Transferencias a la Seguridad Social	-	-	-	-	-	-
d8) Donativos	10,000	-	10,000	-	-	10,000
d9) Transferencias al Exterior	-	-	-	-	-	-
E. Bienes Muebles, Inmuebles e Intangibles	3,715,000	27,329,911	31,044,911	9,196,182	6,243,111	21,848,729
e1) Mobiliario y Equipo de Administración	3,585,000	3,914,120	7,499,120	209,962	209,962	7,289,158
e2) Mobiliario y equipo Educativo y Recreativo	50,000	11,977	61,977	11,977	-	50,000
e3) Equipo e Instrumental Médico y de Laboratorio	70,000	8,067,146	8,137,146	7,867,984	6,033,148	269,162
e4) Vehículos y Equipo de Transporte	-	15,081,112	15,081,112	1,101,099	-	13,980,013
e5) Equipo de Defensa y Seguridad	-	-	-	-	-	-
e6) Maquinaria, Otros Equipos y Herramientas	10,000	255,556	265,556	5,160	-	260,396
e7) Activos Biológicos	-	-	-	-	-	-
e8) Bienes Inmuebles	-	-	-	-	-	-
e9) Bienes Intangibles	-	-	-	-	-	-
F. Inversión Pública	-	-	-	-	-	-
f1) Obra Pública en Bienes de Dominio Público	-	-	-	-	-	-
f2) Obra Pública en Bienes Propios	-	-	-	-	-	-
f3) Proyectos Productivos y Acciones de Fomento	-	-	-	-	-	-
Total de Clasificación Por Objeto del Gasto hoja 2 de 6	17,599,145	31,514,843	49,113,988	17,628,982	13,404,336	31,485,006



L.C. MARTHA MUÑOZ FRANCO
SUBDIRECTORA DE RECURSOS FINANCIEROS



L.C. LETICIA QUIROZ ALONSO
DIRECTORA ADMINISTRATIVA



DR. CARLOS MARCOS HERNANDEZ MAGALLANES
DIRECTOR DE PLANEACION




DR. USWALDO PINEDO BARRIOS
DIRECTOR GENERAL DE LOS SSZ

Avance de Gestion Financiera 2023
Servicios de Salud de Zacatecas
Estado Analítico del Ejercicio del Presupuesto de Egresos Detallado- LDF
Clasificación por Objeto del Gasto
Del 01 de enero al 30 de junio de 2023
(PESOS)

Concepto	Egresos					Subejercicio 6 = (3 + 4)
	Aprobado	Ampliaciones/ (Reducciones)	Modificado	Devengado	Pagado	
	1	2	3 = (1 + 2)	4	5	
G. Inversiones Financieras y Otras Provisiones	-	-	-	-	-	-
g1) Inversiones Para el Fomento de Actividades Productivas	-	-	-	-	-	-
g2) Acciones y Participaciones de Capital	-	-	-	-	-	-
g3) Compra de Títulos y Valores	-	-	-	-	-	-
g4) Concesión de Préstamos	-	-	-	-	-	-
g5) Inversiones de Fideicomisos, Mandatos y Otros Análogos. Fideicomisos de Desastres Naturales (Informativo)	-	-	-	-	-	-
g6) Otras Inversiones Financieras	-	-	-	-	-	-
g7) Provisiones para Contingencias y Otras Erogaciones Especiales	-	-	-	-	-	-
H. Participaciones y Aportaciones	-	-	-	-	-	-
h1) Participaciones	-	-	-	-	-	-
h2) Aportaciones	-	-	-	-	-	-
h3) Convenios	-	-	-	-	-	-
I. Deuda Pública	-	-	-	-	-	-
i1) Amortización de la Deuda Pública	-	-	-	-	-	-
i2) Intereses de la Deuda Pública	-	-	-	-	-	-
i3) Comisiones de la Deuda Pública	-	-	-	-	-	-
i4) Gastos de la Deuda Pública	-	-	-	-	-	-
i5) Costo por Coberturas	-	-	-	-	-	-
i6) Apoyos Financieros	-	-	-	-	-	-
i7) Adeudos de ejercicios Fiscales Anteriores (ADEFAS)	-	-	-	-	-	-
Total de Clasificación Por Objeto del Gasto hoja 3 de 6	-	-	-	-	-	-


L.C. MARTHA MUÑOZ FRANCO
SUBDIRECTORA DE RECURSOS FINANCIEROS


L.C. LETICIA QUIROZ ALONSO
DIRECTORA ADMINISTRATIVA


DR. CARLOS MARCOS HERNANDEZ MAGALLANES
DIRECTOR DE PLANEACION


DR. USWALDO PINEDO BARRIOS
DIRECTOR GENERAL DE LOS SSZ

Avance de Gestion Financiera 2023
Servicios de Salud de Zacatecas
Estado Analítico del Ejercicio del Presupuesto de Egresos Detallado- LDF
Clasificación por Objeto del Gasto
Del 01 de enero al 30 de junio de 2023
(PESOS)

Concepto	Egresos					
	Aprobado	Ampliaciones/ (Reducciones)	Modificado	Devengado	Pagado	Subejercicio
	1	2	3 = (1 + 2)	4	5	6 = (3 - 4)
II. Gasto Etiquetado	3,748,447,242	723,647,354	4,472,094,596	1,868,809,509	1,840,601,911	2,603,285,087
A. Servicios Personales	2,811,918,659	105,811,320	2,917,729,979	1,261,725,758	1,256,752,683	1,656,004,221
a1) Remuneraciones al Personal de Carácter Permanente	975,620,600	-	975,620,600	462,925,129	462,925,129	512,695,471
a2) Remuneraciones al Personal de Carácter Transitorio	-	-	-	-	-	-
a3) Remuneraciones Adicionales y Especiales	642,675,180	32,742,093	675,417,273	291,217,949	291,217,949	384,199,324
a4) Seguridad Social	276,424,930	23,708,078	300,133,008	132,419,546	127,446,471	167,713,461
a5) Otras Prestaciones Sociales y Económicas	853,159,224	49,361,149	902,520,373	371,651,935	371,651,935	530,868,438
a6) Previsiones	-	-	-	-	-	-
a7) Pago de Estímulos a Servidores Públicos	64,038,725	-	64,038,725	3,511,199	3,511,199	60,527,526
B. Materiales y Suministros	570,010,257	375,719,536	945,729,793	385,398,596	377,611,778	560,331,197
b1) Materiales de Administración, Emisión de Documentos y Artículos Oficiales	21,262,472	24,144,684	45,407,156	24,123,364	24,121,555	21,283,791
b2) Alimentos y Utensilios	9,551,874	1,193,682	10,745,556	2,824,356	2,785,292	7,921,200
b3) Materias Primas y Materiales de Producción y Comercialización	-	-	-	-	-	-
b4) Materiales y Artículos de Construcción y de Reparación	918,477	532,077	1,450,554	588,205	569,281	862,349
b5) Productos Químicos, Farmacéuticos y de Laboratorio	480,460,496	290,789,824	771,250,320	297,127,899	289,708,408	474,122,421
b6) Combustibles, Lubricantes y Aditivos	24,797,648	6,191,583	30,989,231	8,034,907	7,811,411	22,954,324
b7) Vestuario, Blancos, Prendas de Protección y Artículos Deportivos	26,754,093	50,511,034	77,265,127	50,410,098	50,410,098	26,855,029
b8) Materiales y Suministros Para Seguridad	-	-	-	-	-	-
b9) Herramientas, Refacciones y Accesorios Menores	6,265,197	2,356,652	8,621,849	2,289,767	2,205,734	6,332,082
C. Servicios Generales	364,767,147	229,873,027	594,640,174	211,994,817	198,753,241	382,645,357
c1) Servicios Básicos	44,029,837	2,454,499	46,484,336	21,070,688	20,034,602	25,413,647
c2) Servicios de Arrendamiento	5,144,238	583,167	5,727,405	1,518,478	1,229,950	4,208,927
c3) Servicios Profesionales, Científicos, Técnicos y Otros Servicios	143,200,430	34,319,256	177,519,686	69,155,724	58,640,772	108,363,962
c4) Servicios Financieros, Bancarios y Comerciales	1,917,366	16,774,469	18,691,835	287,371	287,371	18,404,464
c5) Servicios de Instalación, Reparación, Mantenimiento y Conservación	154,101,126	168,278,902	322,380,028	109,981,624	108,638,115	212,398,404
c6) Servicios de Comunicación Social y Publicidad	-	3,119,644	3,119,644	2,869,644	2,869,644	250,000
c7) Servicios de Traslado y Viáticos	14,813,661	2,081,202	16,894,863	5,491,749	5,491,749	11,403,113
c8) Servicios Oficiales	337,000	2,261,328	2,598,328	1,031,601	973,099	1,566,727
c9) Otros Servicios Generales	1,223,489	560	1,224,049	587,937	587,937	636,112
Total de Clasificación Por Objeto del Gasto hoja 4 de 6	3,746,696,063	711,403,883	4,458,099,946	1,859,119,171	1,833,117,702	2,598,980,775



L.C. MARTHA MUÑOZ FRANCO
SUBDIRECTORA DE RECURSOS FINANCIEROS



L.C. LETICIA QUIROZ ALONSO
DIRECTORA ADMINISTRATIVA



DR. CARLOS MARCOS HERNANDEZ MAGALLANES
DIRECTOR DE PLANEACION



DR. USWALDO PINEDO BARRIOS
DIRECTOR GENERAL DE LOS SSZ

Avance de Gestion Financiera 2023
Servicios de Salud de Zacatecas
Estado Analítico del Ejercicio del Presupuesto de Egresos Detallado- LDF
Clasificación por Objeto del Gasto
Del 01 de enero al 30 de junio de 2023
(PESOS)

Concepto	Egresos					Subejercicio 6 = (3 + 4)
	Aprobado	Ampliaciones/ (Reducciones)	Modificado	Devengado	Pagado	
	1	2	3 = (1 + 2)	4	5	
D. Transferencias, Asignaciones, Subsidios y Otras Ayudas	1,751,179	-	1,751,179	1,705,200	1,705,200	45,979
d1) Transferencia Internas y Asignaciones al Sector Público	-	-	-	-	-	-
d2) Transferencias al Resto del Sector Público	-	-	-	-	-	-
d3) Subsidios y Subvenciones	-	-	-	-	-	-
d4) Ayudas Sociales	1,751,179	-	1,751,179	1,705,200	1,705,200	45,979
d5) Pensiones y Jubilaciones	-	-	-	-	-	-
d6) Transferencias a Fideicomisos, Mandatos y Otros Análogos	-	-	-	-	-	-
d7) Transferencias a la Seguridad Social	-	-	-	-	-	-
d8) Donativos	-	-	-	-	-	-
d9) Transferencias al Exterior	-	-	-	-	-	-
E. Bienes Muebles, Inmuebles e Intangibles	-	12,243,471	12,243,471	7,985,138	5,779,009	4,258,333
e1) Mobiliario y Equipo de Administración	-	1,264,526	1,264,526	961,916	900,005	302,610
e2) Mobiliario y equipo Educativo y Recreativo	-	1,154,527	1,154,527	1,154,527	1,154,527	-
e3) Equipo e Instrumental Médico y de Laboratorio	-	9,497,368	9,497,368	5,541,645	3,397,427	3,955,723
e4) Vehículos y Equipo de Transporte	-	320,000	320,000	320,000	320,000	-
e5) Equipo de Defensa y Seguridad	-	-	-	-	-	-
e6) Maquinaria, Otros Equipos y Herramientas	-	2,063	2,063	2,063	2,063	-
e7) Activos Biológicos	-	-	-	-	-	-
e8) Bienes Inmuebles	-	-	-	-	-	-
e9) Bienes Intangibles	-	4,987	4,987	4,987	4,987	-
F. Inversión Pública	-	-	-	-	-	-
f1) Obra Pública en Bienes de Dominio Público	-	-	-	-	-	-
f2) Obra Pública en Bienes Propios	-	-	-	-	-	-
f3) Proyectos Productivos y Acciones de Fomento	-	-	-	-	-	-
Total de Clasificación Por Objeto del Gasto hoja 5 de 6	1,751,179	12,243,471	13,994,650	9,690,338	7,484,209	4,304,312



L.C. MARTHA MUÑOZ FRANCO
SUBDIRECTORA DE RECURSOS FINANCIEROS



L.C. LETICIA QUIROZ ALONSO
DIRECTORA ADMINISTRATIVA



DR. CARLOS MARCOS HERNANDEZ MAGALLANES
DIRECTOR DE PLANEACION



DR. USWALDO PINEDO BARRIOS
DIRECTOR GENERAL DE LOS SSZ


Avance de Gestion Financiera 2023
Servicios de Salud de Zacatecas
Estado Analítico del Ejercicio del Presupuesto de Egresos Detallado- LDF
Clasificación por Objeto del Gasto
Del 01 de enero al 30 de junio de 2023
(PESOS)

Concepto	Egresos					Subejercicio 6 = (3 + 4)
	Aprobado	Ampliaciones/ (Reducciones)	Modificado	Devengado	Pagado	
	1	2	3 = (1 + 2)	4	5	
G. Inversiones Financieras y Otras Provisiones	-	-	-	-	-	-
g1) Inversiones Para el Fomento de Actividades Productivas	-	-	-	-	-	-
g2) Acciones y Participaciones de Capital	-	-	-	-	-	-
g3) Compra de Títulos y Valores	-	-	-	-	-	-
g4) Concesión de Préstamos	-	-	-	-	-	-
g5) Inversiones de Fideicomisos, Mandatos y Otros Análogos Fideicomisos de Desastres Naturales (Informativo)	-	-	-	-	-	-
g6) Otras Inversiones Financieras	-	-	-	-	-	-
g7) Provisiones para Contingencias y Otras Erogaciones Especiales	-	-	-	-	-	-
H. Participaciones y Aportaciones	-	-	-	-	-	-
h1) Participaciones	-	-	-	-	-	-
h2) Aportaciones	-	-	-	-	-	-
h3) Convenios	-	-	-	-	-	-
I. Deuda Pública	-	-	-	-	-	-
i1) Amortización de la Deuda Pública	-	-	-	-	-	-
i2) Intereses de la Deuda Pública	-	-	-	-	-	-
i3) Comisiones de la Deuda Pública	-	-	-	-	-	-
i4) Gastos de la Deuda Pública	-	-	-	-	-	-
i5) Costo por Coberturas	-	-	-	-	-	-
i6) Apoyos Financieros	-	-	-	-	-	-
i7) Aduenos de ejercicios Fiscales Anteriores (ADEFAS)	-	-	-	-	-	-
Total de Clasificación Por Objeto del Gasto hoja 6 de 6	-	-	-	-	-	-
Total de Clasificación Por Objeto del Gasto	4,559,886,895	826,665,210	5,386,452,105	2,255,576,166	2,211,112,256	3,130,875,939


L.C. MARTHA MUÑOZ FRANCO
SUBDIRECTORA DE RECURSOS FINANCIEROS


L.C. LETICIA QUIROZ ALONSO
DIRECTORA ADMINISTRATIVA


DR. CARLOS MARCOS HERNANDEZ MAGALLANES
DIRECTOR DE PLANEACION


DR. USWALDO PINEDO BARRIOS
DIRECTOR GENERAL DE LOS SSZ

Avance de Gestion Financiera 2023
Servicios de Salud de Zacatecas
Estado Analítico del Ejercicio del Presupuesto de Egresos Detallado- LDF
Clasificación Administrativa
Del 01 de enero al 30 de junio de 2023
(PESOS)

Concepto	Egresos					Subejercicio 6 = (3 - 4)
	Aprobado	Ampliaciones/ (Reducciones)	Modificado	Devengado	Pagado	
	1	2	3 = (1 + 2)	4	5	
I. Gasto No Etiquetado	811,439,653	102,917,856	914,357,509	386,766,657	370,510,345	527,590,852
Servicios de Salud de Zacatecas	811,439,653	102,917,856	914,357,509	386,766,657	370,510,345	527,590,852
II. Gasto Etiquetado	3,748,447,242	723,647,354	4,472,094,596	1,868,809,509	1,840,601,911	2,603,285,087
Servicios de Salud de Zacatecas	3,748,447,242	723,647,354	4,472,094,596	1,868,809,509	1,840,601,911	2,603,285,087
III. Total de Egresos	4,559,886,895	826,565,210	5,386,452,105	2,255,576,166	2,211,112,256	3,130,875,939



L.C. MARTHA MUÑOZ FRANCO
SUBDIRECTORA DE RECURSOS FINANCIEROS



L.C. LETICIA QUIROZ ALONSO
DIRECTORA ADMINISTRATIVA



DR. CARLOS MARCOS HERNANDEZ MAGALLANES
DIRECTOR DE PLANEACION



DR. USWALDO PINEDO BARRIOS
DIRECTOR GENERAL DE LOS SSZ

Avance de Gestion Financiera 2023
Servicios de Salud de Zacatecas
Estado Analítico del Ejercicio del Presupuesto de Egresos Detallado- LDF
Clasificación Funcional
Del 01 de enero al 30 de junio de 2023
(PESOS)

Concepto	Egresos					Subejercicio 6 = (3 - 4)
	Aprobado	Ampliaciones/ (Reducciones)	Modificado	Devengado	Pagado	
	1	2	3 = (1 + 2)	4	5	
I. Gasto No Etiquetado	811,439,653	102,917,856	914,357,509	386,766,657	370,510,345	527,590,852
A. Gobierno						
a1) Legislación						
a2) Justicia						
a3) Coordinación de la Política de Gobierno						
a4) Relaciones Exteriores						
a5) Asuntos Financieros y Hacendarios						
a6) Seguridad Nacional						
a7) Asuntos de Orden Público y de Seguridad Interior						
a8) Otros Servicios Generales						
B. Desarrollo Social	811,439,653	102,917,856	914,357,509	386,766,657	370,510,345	527,590,852
b1) Protección Ambiental						
b2) Vivienda y Servicios a la Comunidad						
b3) Salud	811,439,653	102,917,856	914,357,509	386,766,657	370,510,345	527,590,852
b4) Recreación, Cultura y Otras Manifestaciones Sociales						
b5) Educación						
b6) Protección Social						
b7) Otros Asuntos Sociales						
C. Desarrollo Económico						
c1) Asuntos Económicos, Comerciales y Laborales en General						
c2) Agropecuaria, Silvicultura, Pesca y Caza						
c3) Combustibles y Energía						
c4) Minería, Manufacturas y Construcción						
c5) Transporte						
c6) Comunicaciones						
c7) Turismo						
c8) Ciencia, Tecnología e Innovación						
c9) Otras Industrias y Otros Asuntos Económicos						
D. Otras no Clasificadas en Funciones Anteriores						
d1) Transacciones de la Deuda Publica / Costo Financiero de la Deuda						
d2) Transferencias, Participaciones y Aportaciones entre Diferentes Niveles y Ordenes de						
d3) Saneamiento del Sistema Financiero						
d4) Adeudos de Ejercicios Fiscales Anteriores						
Total Clasificación Funcional Hoja 1 de 2	811,439,653	102,917,856	914,357,509	386,766,657	370,510,345	527,590,852



L.C. MARTHA MUÑOZ FRANCO
SUBDIRECTORA DE RECURSOS FINANCIEROS



L.C. LETICIA QUIROZ ALONSO
DIRECTORA ADMINISTRATIVA



DR. CARLOS MARCOS HERNANDEZ MAGALLANES
DIRECTOR DE PLANEACION




DR. USWALDO PINEDO BARRIOS
DIRECTOR GENERAL DE LOS SSZ

Avance de Gestion Financiera 2023
Servicios de Salud de Zacatecas
Estado Analítico del Ejercicio del Presupuesto de Egresos Detallado- LDF
Clasificación Funcional
Del 01 de enero al 30 de junio de 2023
(PESOS)

Concepto	Egresos					Subejercicio
	Aprobado	Ampliaciones/ (Reducciones)	Modificado	Devengado	Pagado	
	1	2	3 = (1 + 2)	4	5	
II. Gasto Etiquetado	3,748,447,242	723,647,354	4,472,094,596	1,868,809,509	1,840,601,911	2,603,285,087
A. Gobierno	-	-	-	-	-	-
a1) Legislación	-	-	-	-	-	-
a2) Justicia	-	-	-	-	-	-
a3) Coordinación de la Política de Gobierno	-	-	-	-	-	-
a4) Relaciones Exteriores	-	-	-	-	-	-
a5) Asuntos Financieros y Hacendarios	-	-	-	-	-	-
a6) Seguridad Nacional	-	-	-	-	-	-
a7) Asuntos de Orden Público y de Seguridad Interior	-	-	-	-	-	-
a8) Otros Servicios Generales	-	-	-	-	-	-
B. Desarrollo Social	3,748,447,242	723,647,354	4,472,094,596	1,868,809,509	1,840,601,911	2,603,285,087
b1) Protección Ambiental	-	-	-	-	-	-
b2) Vivienda y Servicios a la Comunidad	-	-	-	-	-	-
b3) Salud	3,748,447,242	723,647,354	4,472,094,596	1,868,809,509	1,840,601,911	2,603,285,087
b4) Recreación, Cultura y Otras Manifestaciones Sociales	-	-	-	-	-	-
b5) Educación	-	-	-	-	-	-
b6) Protección Social	-	-	-	-	-	-
b7) Otros Asuntos Sociales	-	-	-	-	-	-
C. Desarrollo Económico	-	-	-	-	-	-
c1) Asuntos Económicos, Comerciales y Laborales en General	-	-	-	-	-	-
c2) Agropecuaria, Silvicultura, Pesca y Caza	-	-	-	-	-	-
c3) Combustibles y Energía	-	-	-	-	-	-
c4) Minería, Manufacturas y Construcción	-	-	-	-	-	-
c5) Transporte	-	-	-	-	-	-
c6) Comunicaciones	-	-	-	-	-	-
c7) Turismo	-	-	-	-	-	-
c8) Ciencia, Tecnología e Innovación	-	-	-	-	-	-
c9) Otras Industrias y Otros Asuntos Económicos	-	-	-	-	-	-
D. Otras no Clasificadas en Funciones Anteriores	-	-	-	-	-	-
d1) Transacciones de la Deuda Publica / Costo Financiero de la Deuda	-	-	-	-	-	-
d2) Transferencias, Participaciones y Aportaciones entre Diferentes Niveles y Ordenes de	-	-	-	-	-	-
d3) Saneamiento del Sistema Financiero	-	-	-	-	-	-
d4) Adeudos de Ejercicios Fiscales Anteriores	-	-	-	-	-	-
Total Clasificación Funcional Hoja 2 de 2	3,748,447,242	723,647,354	4,472,094,596	1,868,809,509	1,840,601,911	2,603,285,087
Total Clasificación Funcional	4,559,886,895	826,565,210	5,386,452,105	2,255,576,166	2,211,112,256	3,130,875,939



L.C. MARTHA MUÑOZ FRANCO
SUBDIRECTORA DE RECURSOS FINANCIEROS



L.C. LETICIA QUIROZ ALONSO
DIRECTORA ADMINISTRATIVA




DR. CARLOS MARCOS HERNANDEZ MAGALLANES
DIRECTOR DE PLANEACION



DR. USWALDO PINEDO BARRIOS
DIRECTOR GENERAL DE LOS SSZ

Avance de Gestión Financiera 2023
Servicios de Salud de Zacatecas
Estado Analítico del Ejercicio del Presupuesto de Egresos Detallado- LDF
Clasificación de Servicios Personales por Categoría
Del 01 de enero al 30 de junio de 2023
(PESOS)

Concepto	Egresos					Subejercicio
	Aprobado	Ampliaciones/ (Reducciones)	Modificado	Devengado	Pagado	
	1	2	3 = (1 + 2)	4	5	
I. Gasto No Etiquetado	622,184,329	28,148,234	650,332,563	275,320,248	267,094,008	375,012,314
A. Personal Administrativo y Servicio Público	-	-	-	-	-	-
B. Magisterio	-	-	-	-	-	-
C. Servicios de Salud	622,184,329	18,150,700	640,335,029	265,322,714	265,141,175	375,012,314
c1) Personal Administrativo	92,907,572	2,121,272	95,028,844	40,492,146	40,446,766	54,536,698
c2) Personal Médico, Paramédico y afin	529,276,757	16,029,428	545,306,185	224,830,568	224,694,409	320,475,616
D. Seguridad Pública	-	-	-	-	-	-
E. Gastos asociados a la implementación de nuevas leyes federales o reformas a las mismas	-	-	-	-	-	-
e1) Nombre del Programa o Ley 1	-	-	-	-	-	-
e2) Nombre de Programa o Ley 2	-	-	-	-	-	-
F. Sentencias laborales definitivas	-	9,997,534	9,997,534	9,997,534	1,952,832	-
II. Gasto Etiquetado	2,811,918,659	105,811,320	2,917,729,979	1,261,725,758	1,256,752,683	1,656,004,221
A. Personal Administrativo y Servicio Público	-	-	-	-	-	-
B. Magisterio	-	-	-	-	-	-
C. Servicios de Salud	2,811,918,659	105,811,320	2,917,729,979	1,261,725,758	1,256,752,683	1,656,004,221
c1) Personal Administrativo	452,815,982	16,405,354	469,221,336	197,246,219	196,585,886	271,975,117
c2) Personal Médico, Paramédico y afin	2,359,102,677	89,405,966	2,448,508,643	1,064,479,539	1,060,166,796	1,384,029,105
D. Seguridad Pública	-	-	-	-	-	-
E. Gastos asociados a la implementación de nuevas leyes federales o reformas a las mismas	-	-	-	-	-	-
e1) Nombre del Programa o Ley 1	-	-	-	-	-	-
e2) Nombre de Programa o Ley 2	-	-	-	-	-	-
F. Sentencias laborales definitivas	-	-	-	-	-	-
III. Total del Gasto en Servicios Personales.	3,434,102,988	133,959,553	3,568,062,541	1,537,046,006	1,523,846,690	2,031,016,536



L.C. MARTHA MUÑOZ FRANCO
SUBDIRECTORA DE RECURSOS FINANCIEROS



L.C. LETICIA QUIROZ ALONSO
DIRECTORA ADMINISTRATIVA



DR. CARLOS MARCOS HERNANDEZ MAGALLANES
DIRECTOR DE PLANEACION



DR. USWALDO PINEDO BARRIOS
DIRECTOR GENERAL DE LOS SSZ