



V. FORMATOS LEY DE DISCIPLINA FINANCIERA


AVANCE DE GESTIÓN FINANCIERA DEL 1° DE ENERO AL 30 DE JUNIO
Servicios de Salud de Zacatecas

2020

CONCEPTO	Año		CONCEPTO	Año	
	2020	2019		2020	2019
ACTIVO			PASIVO		
Activo Circulante			Activo Circulante		
a. Efectivo y Equivalentes	659,617,273	472,258,523	a. Cuentas por Pagar a Corto Plazo	275,661,978	460,165,381
a1) Efectivo	0	0	a1) Servicios Personales por Pagar a Corto Plazo	0	708,745
a2) Bancos/Tesorería	521,564,583	414,962,448	a2) Proveedores por Pagar a Corto Plazo	81,676,758	197,287,043
a3) Bancos/Depositos y Otros	0	0	a3) Contratistas por Obras Públicas por Pagar a Corto Plazo	1,369,183	5,043,009
a4) Inversiones Temporales (Hasta 3 meses)	138,052,600	57,296,075	a4) Participaciones y Aportaciones por Pagar a Corto Plazo	0	0
a5) Fondos con Afectación Específica	0	0	a5) Transferencias Otorgadas por Pagar a Corto Plazo	0	0
a6) Depósitos de Fondos de Terceros en Garantía y/o Administración	0	0	a6) Intereses, Comisiones y Otros Gastos de la Deuda Pública por Pagar a	0	0
a7) Otros Efectivos y Equivalentes	0	0	a7) Retenciones y Contribuciones por Pagar a Corto Plazo	56,811,698	90,771,503
b. Derechos a Recibir Efectivo o Equivalentes	63,200,538	55,729,952	a8) Devoluciones de la Ley de Ingresos por Pagar a Corto Plazo	0	1
b1) Inversiones Financieras de Corto Plazo	0	0	a9) Otras Cuentas por Pagar a Corto Plazo	135,804,340	157,355,080
b2) Cuentas por Cobrar a Corto Plazo	55,981,957	51,523,747	b. Documentos por Pagar a Corto Plazo	0	0
b3) Deudores Diversos por Cobrar a Corto Plazo	6,511,138	2,413,650	b1) Documentos Comerciales por Pagar a Corto Plazo	0	0
b4) Ingresos por Recuperar a Corto Plazo	0	0	b2) Documentos con Contratistas por Obras Públicas por Pagar a CP	0	0
b5) Deudores por Anticipos de la Tesorería a Corto Plazo	707,444	1,792,554	b3) Otros Documentos por Pagar a Corto Plazo	0	0
b6) Préstamos Otorgados a Corto Plazo	0	0	c. Porción a Corto Plazo de la Deuda Pública a Largo Plazo	0	0
b7) Otros Derechos a Recibir Efectivo o Equivalentes a Corto Plazo	0	0	c1) Porción a Corto Plazo de la Deuda Pública	0	0
c. Derechos a Recibir Bienes o Servicios	4,411,143	2,485,090	c2) Porción a Corto Plazo de Arrendamiento Financiero	0	0
c-1) Anticipo a Proveedores por Adquisición de Bienes y Prestación de Servicios a Corto	864,479	831,579	d. Títulos y Valores a Corto Plazo	0	0
c-2) Anticipo a Proveedores por Adquisición de Bienes Inmuebles y Muebles a Corto	0	0	e. Pasivos Diferidos a Corto Plazo	0	0
c-3) Anticipo a Proveedores por Adquisición de Bienes Intangibles a Corto Plazo	0	0	e1) Ingresos Cobrados por Adelantado a Corto Plazo	0	0
c-4) Anticipo a Contratistas por Obras Públicas a Corto Plazo	3,546,664	1,853,511	e2) Intereses Cobrados por Adelantado a Corto Plazo	0	0
c-5) Otros Derechos a Recibir Bienes o Servicios a Corto Plazo	0	0	e3) Otros Pasivos Diferidos a Corto Plazo	0	0
d. Inventarios	0	0	f. Fondos y Bienes de Terceros en Garantía y/o Administración a	0	0
d1) Inventario de Mercancías para Venta	0	0	f1) Fondos en Garantía a Corto Plazo	0	0
d2) Inventario de Mercancías Terminadas	0	0	f2) Fondos en Administración a Corto Plazo	0	0
d3) Inventario de Mercancías en Proceso de Elaboración	0	0	f3) Fondos Contingentes a Corto Plazo	0	0
d4) Inventario de Materias Primas, Materiales y Suministros para Producción	0	0	f4) Fondos de Fideicomisos, Mandatos y Contratos Análogos a Corto Plazo	0	0
d5) Bienes en Tránsito	0	0	f5) Otros Fondos de Terceros en Garantía y/o Administración a Corto Plazo	0	0
e. Almacenes	280,198,700	249,677,560	f6) Valores y Bienes en Garantía a Corto Plazo	0	0
f. Estimación por Pérdida o Deterioro de Activos Circulantes	0	0	g. Provisiones a Corto Plazo	0	0
f1) Estimaciones para Cuentas Incobrables por Derechos a Recibir Efectivo o	0	0	g1) Provisión para Demandas y Juicios a Corto Plazo	0	0
f2) Estimación por Deterioro de Inventarios	0	0	g2) Provisión para Contingencias a Corto Plazo	0	0
g. Otros Activos Circulantes	0	0	g3) Otras Provisiones a Corto Plazo	0	0
g1) Valores en Garantía	0	0	h. Otros Pasivos a Corto Plazo	0	0
g2) Bienes en Garantía (excluye depósitos de fondos)	0	0	h1) Ingresos por Clasificar	0	0
g3) Bienes Derivados de Embargos, Decesos, Aseguramientos y Dación en Pago	0	0	h2) Recaudación por Participar	0	0
g4) Adquisición con Fondos de Terceros	0	0	h3) Otros Pasivos Circulantes	0	0
IA. Total de Activos Circulantes	1,007,427,653	780,151,124	IIA. Total de Pasivos Circulantes	275,661,978	460,165,381
Activo No Circulante			Activo No Circulante		
a. Inversiones Financieras a Largo Plazo	0	0	a. Cuentas por Pagar a Largo Plazo	0	0
b. Derechos a Recibir Efectivo o Equivalentes a Largo Plazo	0	0	b. Documentos por Pagar a Largo Plazo	0	0
c. Bienes Inmuebles, Infraestructura y Construcciones en Proceso	1,722,651,314	1,720,444,291	c. Deuda Pública a Largo Plazo	0	0
d. Bienes Muebles	1,959,314,036	1,981,156,549	d. Pasivos Diferidos a Largo Plazo	0	0
e. Activos Intangibles	2,984,844	2,984,844	e. Fondos y Bienes de Terceros en Garantía y/o en Administración a	0	0
f. Depreciación, Deterioro y Amortización Acumulada de Bienes	-1,495,751,400	-1,447,983,790	f. Provisiones a Largo Plazo	0	0
g. Activos Diferidos	0	0	II.B. Total de Pasivos No Circulantes	0	0
h. Estimación por Pérdida o Deterioro de Activos no Circulantes	0	0	II. Total del Pasivo	275,661,978	460,165,381
i. Otros Activos no Circulantes	0	0	HACIENDA PÚBLICA/ PATRIMONIO		
IB. Total de Activos No Circulantes	2,229,198,795	2,256,601,894	III.A. Hacienda Pública/Patrimonio Contribuido	16,356,329	16,356,329
I. Total del Activo	3,236,626,448	3,036,753,018	a. Aportaciones	0	0
			b. Donaciones de Capital	0	0
			c. Actualización de la Hacienda Pública / Patrimonio	16,356,329	16,356,329
			III.B. Hacienda Pública/Patrimonio Generado	2,944,608,141	2,560,231,312
			a. Resultados del Ejercicio (Ahorro / Desahorro)	400,869,017	50,678,486
			b. Resultados de Ejercicios Anteriores	3,278,427,423	3,227,748,937
			c. Revalúos	-10,874,132	-10,874,132
			d. Reservas	0	0
			e. Rectificaciones de Resultados de Ejercicios Anteriores	-723,814,167	-707,321,979
			III.C. Exceso o Insuficiencia en la Actualización de la Hacienda	0	0
			a. Resultado por Posición Monetaria	0	0
			b. Resultado por Tenencia de Activos no Monetarios	0	0
			III. Total Hacienda Pública/ Patrimonio	2,960,964,470	2,576,587,641
			IV. Total del Pasivo y Hacienda Pública / Patrimonio	3,236,626,448	3,036,753,021



L.C. MARTHA MUÑOZ FRANCO
SUBDIRECTORA DE RECURSOS FINANCIEROS



LIC. MARIO FRAYLE CARDENAS
DIRECTOR ADMINISTRATIVO



C. JAIME CORTÉS NAVIA
DIRECTOR DE PLANEACIÓN



DR. GILBERTO BREÑA CANTU
DIRECTOR GENERAL DE LOS SSZ

Avance de Gestión Financiera 2020
Servicios de Salud de Zacatecas
Informe Analítico de la Deuda y Otros Pasivos - LDF
Del 1 de enero al 30 de junio de 2020
(Pesos)

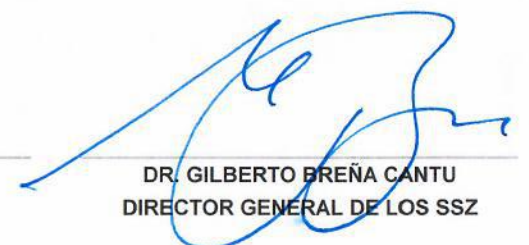
Denominación de las Deuda Pública y Otros Pasivos	Saldo al 31 de diciembre de 2019	Disposiciones del Periodo	Amortizaciones del Periodo	Revaluaciones, Reclasificaciones y Otros Ajustes	Saldo Final del Periodo	Pago de Intereses del Periodo	Pago de Comisiones y demás costos asociados durante el Periodo
1. Deuda Pública (1=A+B)	0	0	0	0	0	0	0
A. Corto Plazo	0				0	0	0
Instituciones de Crédito	0				0		
Títulos y Valores	0				0		
Arrendamientos Financieros	0				0		
B. Largo Plazo	0				0	0	0
Instituciones de Crédito	0				0		
Títulos y Valores	0				0		
Arrendamientos Financieros	0				0		
2. Otros Pasivos	0				0		
3. Total de la Deuda Pública y Otros Pasivos	0	0	0	0	0	0	0
4. Deuda Contingente ¹ (Informativo)	0	0	0	0	0	0	0
A. Deuda Contingente 1							
B. Deuda Contingente 2							
C. Deuda Contingente XX							
5. Valor de Instrumentos Bono Cupón Cero ² (Informativo)	0	0	0	0	0	0	0
A. Instrumento Bono Cupón 1							
B. Instrumento Bono Cupón 2							
C. Instrumento Bono Cupón Cero XX							

NO APLICA


L.C. MARTHA MUÑOZ FRANCO
 SUBDIRECTORA DE RECURSOS FINANCIEROS


LIC. MARIO FRAYLE CARDENAS
 DIRECTOR ADMINISTRATIVO



C. JAIME CORTÉS NAVIA
 DIRECTOR DE PLANEACIÓN


DR. GILBERTO BREÑA CANTU
 DIRECTOR GENERAL DE LOS SSZ

Avance de Gestión Financiera 2020
SERVICIOS DE SALUD DE ZACATECAS
Obligaciones a Corto Plazo - LDF
Del 1 de enero al 30 de junio de 2020

(Pesos)

Obligaciones a Corto Plazo	Monto Contratado	Plazo Pactado	Tasa de Interés	Comisiones y Costos Relacionados	Pago de Comisiones y demás costos
6. Obligaciones a Corto Plazo (Informativo)	0	0	0	0	0
A. Crédito 1	0	0	0	0	0
B. Crédito 2	NO APLICA		0	0	0
C. Crédito XX	0	0	0	0	0



L.C. MARTHA MUÑOZ FRANCO
SUBDIRECTORA DE RECURSOS FINANCIEROS



LIC. MARIO FRAYLE CARDENAS
DIRECTOR ADMINISTRATIVO



C. JAIME CORTÉS NAVIA
DIRECTOR DE PLANEACIÓN



DR. GILBERTO BREÑA CANTU
DIRECTOR GENERAL DE LOS SSZ

Avance de Gestión Financiera 2020
SERVICIOS DE SALUD DE ZACATECAS
Informe Analítico de Obligaciones Diferentes de Financiamientos - LDF
Del 1 de enero al 30 de junio de 2020
(Pesos)

Denominación de las Obligaciones Diferentes de Financiamientos	Fecha de Contrato	Fecha de Inicio de operación del Proyecto	Fecha de Vencimiento	Monto de la Inversión pactado	Plazo pactado	Monto promedio mensual del pago de la contraprestación	Monto promedio mensual del pago de la contraprestación correspondiente al pago de inversión	Monto pagado de la Inversión al 31 de diciembre de 2019	Monto pagado de la Inversión Actualizado al 30 de junio de 2020	Saldo pendiente por pagar de la Inversión al 30 de junio de 2020
A. Asociaciones Público Privadas				0		0	0	0	0	0
a) APP 1										
b) APP 2										
c) APP 3										
d) APP XX										
B. Otros Instrumentos				NO APLICA		0	0	0	0	0
a) Otro Instrumento 1										
b) Otro Instrumento 2										
c) Otro Instrumento 3										
d) Otro Instrumento XX										
C. Total de Obligaciones Diferentes de Financiamiento				0		0	0	0	0	0



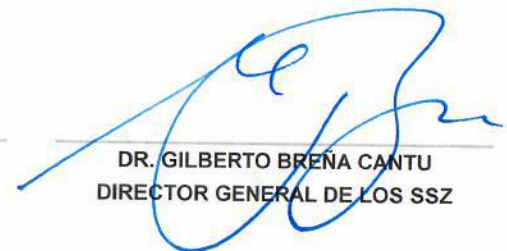
L.C. MARTHA MUÑOZ FRANCO
SUBDIRECTORA DE RECURSOS FINANCIEROS



LIC. MARIO FRAYLE CARDENAS
DIRECTOR ADMINISTRATIVO



C. JAIME CORTÉS NAVIA
DIRECTOR DE PLANEACIÓN



DR. GILBERTO BREÑA CANTU
DIRECTOR GENERAL DE LOS SSZ


Concepto	Estimado/Aprobado (d)	Devengado	Recaudado/ Pagado
A. Ingresos Totales (A = A1+A2+A3)	3,698,223,778	2,124,529,728	2,068,547,771
A1. Ingresos de Libre Disposición	606,535,753	480,153,741	425,940,464
A2. Transferencias Federales Etiquetadas	3,091,688,025	1,644,375,987	1,642,607,307
A3. Financiamiento Neto			
B. Egresos Presupuestarios¹ (B = B1+B2)	3,698,223,778	1,575,728,474	1,488,723,941
B1. Gasto No Etiquetado (sin incluir Amortización de la Deuda Pública)	606,535,753	321,387,708	294,496,017
B2. Gasto Etiquetado (sin incluir Amortización de la Deuda Pública)	3,091,688,025	1,254,340,767	1,194,227,924
C. Remanentes del Ejercicio Anterior (C = C1 + C2)	0	380,352,125	375,671,708
C1. Remanentes de Ingresos de Libre Disposición aplicados en el periodo	0	114,596,927	113,649,481
C2. Remanentes de Transferencias Federales Etiquetadas aplicados en el periodo	0	265,755,197	262,022,226
I. Balance Presupuestario (I = A - B + C)	0	929,153,378	955,495,538
II. Balance Presupuestario sin Financiamiento Neto (II = I - A3)	0	929,153,378	955,495,538
III. Balance Presupuestario sin Financiamiento Neto y sin Remanentes del Ejercicio Anterior (III = II - C)	0	548,801,254	579,823,830

Concepto	Aprobado	Devengado	Pagado
E. Intereses, Comisiones y Gastos de la Deuda (E = E1+E2)	0	0	0
E1. Intereses, Comisiones y Gastos de la Deuda con Gasto No Etiquetado	0	0	0
E2. Intereses, Comisiones y Gastos de la Deuda con Gasto Etiquetado	0	0	0
IV. Balance Primario (IV= III + E)	0	548,801,254	579,823,830


Concepto	Estimado/ Aprobado (d)	Devengado	Recaudado/ Pagado
F. Financiamiento (F = F1 + F2)	0	0	0
F1. Financiamiento con Fuente de Pago de Ingresos de Libre Disposición	0	0	0
F2. Financiamiento con Fuente de Pago de Transferencias Federales Etiquetadas	0	0	0
G. Amortización de la Deuda (G = G1 + G2)	0	0	0
G1. Amortización de la Deuda Pública con Gasto No Etiquetado			
G2. Amortización de la Deuda Pública con Gasto Etiquetado	0	0	0
A3. Financiamiento Neto (A3 = F - G)	0	0	0

Concepto	Estimado/ Aprobado (d)	Devengado	Recaudado/ Pagado
A1. Ingresos de Libre Disposición	606,535,753	480,153,741	425,940,464
A3. Financiamiento Neto con Fuente de Pago de Ingresos de Libre Disposición (A3. 1 = F1 - G1)	0	0	0
F1. Financiamiento con Fuente de Pago de Ingresos de Libre Disposición	0	0	0
G1. Amortización de la Deuda Pública con Gasto No Etiquetado	0	0	0
B1. Gasto No Etiquetado (sin incluir Amortización de la Deuda Pública)	606,535,753	321,387,708	294,496,017
C1. Remanentes de Ingresos de Libre Disposición aplicados en el periodo	0	0	0
V. Balance Presupuestario de Recursos Disponibles (V= A1 + A3.1 - B1 + C1)	0	158,766,033	131,444,447
VI. Balance Presupuestario de Recursos Disponibles sin Financiamiento Neto (VI = V - A3.1)	0	158,766,033	131,444,447

Concepto	Estimado/ Aprobado (d)	Devengado	Recaudado/ Pagado
A2. Transferencias Federales Etiquetadas	3,091,688,025	1,644,375,987	1,642,607,307
A3.2 Financiamiento Neto con Fuente de Pago de Transferencias Federales Etiquetadas (A3. 2 = F2 - G2)	0	0	0
F2. Financiamiento con Fuente de Pago de Transferencias Federales Etiquetadas	0	0	0
G2. Amortización de la Deuda Pública con Gasto Etiquetado	0	0	0
B2. Gasto Etiquetado (sin incluir Amortización de la Deuda Pública)	3,091,688,025	1,254,340,767	1,194,227,924
C2. Remanentes de Transferencias Federales Etiquetadas aplicados en el periodo	0	0	0
VII. Balance Presupuestario de Recursos Etiquetados (VII = A2 + A3.2 - B2 + C2)	0	390,035,220	448,379,383
VIII. Balance Presupuestario de Recursos Etiquetados sin Financiamiento Neto (VIII = VII - A3.2)	0	390,035,220	448,379,383


L.C. MARTHA MUÑOZ FRANCO
SUBDIRECTORA DE RECURSOS FINANCIEROS


LIC. MARIO FRAYLE CARDENAS
DIRECTOR ADMINISTRATIVO


C. JAIME CORTÉS NAVIA
DIRECTOR DE PLANEACIÓN


DR. GILBERTO BREÑA CANTU
DIRECTOR GENERAL DE LOS SSZ

Concepto	Ingreso					Diferencia
	Estimado (d)	Ampliaciones y Reducciones	Modificado	Devengado	Recaudado	
	(1)	(2)	(3= 1 + 2)	(4)	(5)	
Ingresos de Libre Disposición						
A. Impuestos	0	0	0	0	0	0
B. Cuotas y Aportaciones de Seguridad Social	0	0	0	0	0	0
C. Contribuciones de Mejoras	0	0	0	0	0	0
D. Derechos	0	0	0	0	0	0
E. Productos	0	0	0	0	0	0
F. Aprovechamientos	0	0	0	0	0	0
G. Ingresos por Ventas de Bienes y Prestación de Servicios	0	55,827,359	55,827,359	8,388,651	25,319,924	25,319,924
H. Participaciones y Aportaciones	0	0	0	0	0	0
h1) Fondo General de Participaciones	0	0	0	0	0	0
h2) Fondo de Fomento Municipal	0	0	0	0	0	0
h3) Fondo de Fiscalización y Recaudación	0	0	0	0	0	0
h4) Fondo de Compensación	0	0	0	0	0	0
h5) Fondo de Extracción de Hidrocarburos	0	0	0	0	0	0
h6) Impuesto Especial Sobre Producción y Servicios	0	0	0	0	0	0
h7) 0.136% de la Recaudación Federal Participables	0	0	0	0	0	0
h8) 3.17% Sobre Extracción de Petróleo	0	0	0	0	0	0
h9) Gasolinas y Diésel	0	0	0	0	0	0
h10) Fondo de Impuesto Sobre la Renta	0	0	0	0	0	0
h11) Fondo de Estabilización de los Ingresos de las Entidades Federativas	0	0	0	0	0	0
I.- Incentivos Derivados de Colaboración Fiscal	0	0	0	0	0	0
i1) Tenencia o Uso de Vehículos	0	0	0	0	0	0
i2) Fondo de Compensación ISAN	0	0	0	0	0	0
i3) Impuesto Sobre Automóviles Nuevos	0	0	0	0	0	0
i4) Fondo de Compensación de Repecos-Intermedios	0	0	0	0	0	0
i5) Otros Incentivos Económicos	0	0	0	0	0	0
J. Transferencias	0	0	0	0	0	0
K. Convenios	606,535,753	131,917,519	738,453,272	45,824,626	400,620,540	-205,915,213
k1) Otros Convenios y Subsidios	606,535,753	131,917,519	738,453,272	45,824,626	400,620,540	-205,915,213
L. Otros Ingresos de Libre Disposición	0	0	0	0	0	0
l1) Participaciones en Ingresos Locales	0	0	0	0	0	0
l2) Otros Ingresos de Libre Disposición	0	0	0	0	0	0
I. Total de Ingresos de Libre Disposición	606,535,753	187,744,878	794,280,631	54,213,277	425,940,464	-180,595,289
Ingresos Excedentes de Ingresos de Libre Disposición						

L.C. MARTHA MUÑOZ FRANCO
 SUBDIRECTORA DE RECURSOS FINANCIEROS


LIC. MARIO FRAYLE CARDENAS
 DIRECTOR ADMINISTRATIVO

C. JAIME CORTÉS NAVIA
 DIRECTOR DE PLANEACIÓN

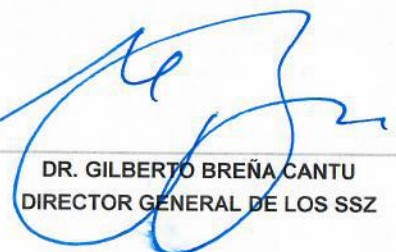
DR. GILBERTO BREÑA CANTU
 DIRECTOR GENERAL DE LOS SSZ

Concepto	Ingreso					Diferencia
	Estimado (d)	Ampliaciones y Reducciones	Modificado	Devengado	Recaudado	
	(1)	(2)	(3= 1 + 2)	(4)	(5)	
Transferencias Federales Etiquetadas						
A. Aportaciones						
a1) Fondo de Aportaciones para la Nómina Educativa y Gasto Operativo	2,461,960,118	56,624,019	2,518,584,137	1,768,680	1,207,655,756	-1,254,304,362
a2) Fondo de Aportaciones para los Servicios de Salud	0	0	0	0	0	0
a3) Fondo de Aportaciones para la Infraestructura Social	2,461,960,118	56,624,019	2,518,584,137	1,768,680	1,207,655,756	-1,254,304,362
a4) Fondo de Aport. p/Fortalecimiento de los Municipios y las Demarcaciones Territoriales del DF	0	0	0	0	0	0
a5) Fondo de Aportaciones Múltiples	0	0	0	0	0	0
a6) Fondo de Aportaciones para la Educación Tecnológica y de Adultos	0	0	0	0	0	0
a7) Fondo de Aportaciones p/Seguridad Pública de los Estados y del DF	0	0	0	0	0	0
a8) Fondo de Aportaciones P/Fortalecimiento de las Entidades Federativas	0	0	0	0	0	0
B. Convenios						
b1) Convenios de Protección Social en Salud	0	163,842,207	163,842,207	0	109,366,278	109,366,278
b2) Convenios de Descentralización	0	0	0	0	0	0
b3) Convenios de Reasignación	0	0	0	0	0	0
b4) Otros Convenios y Subsidios	0	0	0	0	0	0
C. Fondos Distintos de Aportaciones						
c1) Fondo para Entidades Federativas y Municipios: Productos de Hidrocarburos	0	163,842,207	163,842,207	0	109,366,278	109,366,278
c2) Fondo Minero	0	0	0	0	0	0
D. Transferencias, Subsidios y Subvenciones, Pensiones y Jubilaciones						
D. Transferencias, Subsidios y Subvenciones, Pensiones y Jubilaciones	629,727,907	17,705,644	647,433,551	0	325,585,273	-304,142,634
E. Otras Transferencias Federales Etiquetadas						
E. Otras Transferencias Federales Etiquetadas	0	0	0	0	0	0
II. Total de Transferencias Federales Etiquetadas	3,091,688,025	238,171,871	3,329,859,895	1,768,680	1,642,607,307	-1,449,080,718
III. Ingresos Derivados de Financiamientos						
A. Ingresos Derivados de Financiamientos						
A. Ingresos Derivados de Financiamientos	0	0	0	0	0	0
	0	0	0	0	0	0
IV. Total de Ingresos	3,698,223,778	425,916,749	4,124,140,527	55,981,957	2,068,547,771	-1,629,676,007
Datos Informativos:						
1. Ingresos Derivados de Financiamientos con Fuente de Pago de Ingresos de Libre Disposición						
2. Ingresos Derivados de Financiamientos con Fuente de Pago de Transferencias Federales Etiquetadas						
3. Ingresos Derivados de Financiamientos (3=1+2)						


 L.C. MARTHA MUÑOZ FRANCO
 SUBDIRECTORA DE RECURSOS FINANCIEROS


 LIC. MARIO FRAYLE CARDENAS
 DIRECTOR ADMINISTRATIVO


 C. JAIME CORTÉS NAVIA
 DIRECTOR DE PLANEACIÓN


 DR. GILBERTO BREÑA CANTU
 DIRECTOR GENERAL DE LOS SSZ

Concepto	Egresos					Subejercicio 6 = (3 - 4)
	Aprobado	Ampliaciones/ (Reducciones)	Modificado	Devengado	Pagado	
	1	2	3 = (1 + 2)	4	5	
I. Gasto No Etiquetado	606,535,753	241,561,788	848,097,541	435,984,635	408,145,499	412,112,906
A. Servicios Personales	509,683,855	59,214,208	568,898,063	297,953,462	297,796,307	270,944,602
a1) Remuneraciones al Personal de Carácter Permanente	68,116,183	95,872,638	163,988,821	73,534,983	73,534,983	90,453,838
a2) Remuneraciones al Personal de Carácter Transitorio	80,607,713	34,487,283	115,094,996	64,698,562	64,698,562	50,396,434
a3) Remuneraciones Adicionales y Especiales	111,838,346	32,626,260	79,212,086	31,266,522	31,266,522	47,945,565
a4) Seguridad Social	148,294,631	84,662,799	63,631,832	59,214,079	59,056,924	4,417,753
a5) Otras Prestaciones Sociales y Económicas	98,046,095	46,895,117	144,941,212	68,910,038	68,910,038	76,031,174
a6) Previsiones	-	-	-	-	-	-
a7) Pago de Estímulos a Servidores Públicos	2,780,886	751,771	2,029,116	329,278	329,278	1,699,838
B. Materiales y Suministros	34,060,229	50,058,612	84,118,841	49,768,024	45,896,341	34,350,817
b1) Materiales de Administración, Emisión de Documentos y Artículos Oficiales	-	4,154,282	4,154,282	3,346,679	3,332,651	807,603
b2) Alimentos y Utensilios	21,000,000	6,449,177	27,449,177	14,617,462	12,905,026	12,831,715
b3) Materias Primas y Materiales de Producción y Comercialización	-	4,663	4,663	2,466	2,466	2,198
b4) Materiales y Artículos de Construcción y de Reparación	-	2,294,681	2,294,681	1,256,127	1,198,163	1,038,554
b5) Productos Químicos, Farmacéuticos y de Laboratorio	-	16,596,904	16,596,904	13,225,566	11,146,958	3,371,337
b6) Combustibles, Lubricantes y Aditivos	855,229	471,746	1,326,975	489,077	482,372	837,899
b7) Vestuario, Blancos, Prendas de Protección y Artículos Deportivos	11,000,000	16,485,885	27,485,885	16,304,955	16,304,955	11,180,930
b8) Materiales y Suministros Para Seguridad	-	-	-	-	-	-
b9) Herramientas, Refacciones y Accesorios Menores	1,205,000	3,601,274	4,806,274	525,692	523,749	4,280,582
C. Servicios Generales	59,291,669	87,927,970	147,219,639	53,314,690	33,447,016	93,904,949
c1) Servicios Básicos	3,542,510	2,119,710	5,662,220	3,185,664	3,094,376	2,476,556
c2) Servicios de Arrendamiento	6,572,500	10,286,166	16,858,666	5,410,976	2,926,155	11,447,690
c3) Servicios Profesionales, Científicos, Técnicos y Otros Servicios	1,597,585	14,089,309	15,686,894	5,090,716	3,966,690	10,596,178
c4) Servicios Financieros, Bancarios y Comerciales	2,525,851	992,161	3,518,012	887,733	472,442	2,630,279
c5) Servicios de Instalación, Reparación, Mantenimiento y Conservación	41,110,000	54,888,005	95,998,005	34,213,937	20,291,782	61,784,069
c6) Servicios de Comunicación Social y Publicidad	-	-	-	-	-	-
c7) Servicios de Traslado y Viáticos	684,043	197,645	881,688	237,306	237,306	644,382
c8) Servicios Oficiales	-	539,491	539,491	89,934	89,934	449,557
c9) Otros Servicios Generales	3,259,180	4,815,484	8,074,663	4,198,425	2,368,331	3,876,239
Total de Clasificación Por Objeto del Gasto hoja 1 de 6	603,035,753	197,200,791	800,236,544	401,036,176	377,139,663	399,200,368

L.C. MARTHA MUÑOZ FRANCO
 SUBDIRECTORA DE RECURSOS FINANCIEROS

LIC. MARIO FRAYLE CARDENAS
 DIRECTOR ADMINISTRATIVO

C. JAIME CORTÉS NAVIA
 DIRECTOR DE PLANEACIÓN

DR. GILBERTO BREÑA CANTU
 DIRECTOR GENERAL DE LOS SSZ

(PESOS)

Concepto	Egresos					Subejercicio 6 = (3 - 4)
	Aprobado	Ampliaciones/ (Reducciones)	Modificado	Devengado	Pagado	
	1	2	3 = (1 + 2)	4	5	
D. Transferencias, Asignaciones, Subsidios y Otras Ayudas	3,500,000	16,587,000	20,087,000	9,551,050	8,075,647	10,535,949
d1) Transferencia Internas y Asignaciones al Sector Público	-	332,943	332,943	-	-	332,943
d2) Transferencias al Resto del Sector Público	-	-	-	-	-	-
d3) Subsidios y Subvenciones	-	12,820,256	12,820,256	7,022,250	6,296,847	5,798,006
d4) Ayudas Sociales	3,500,000	3,428,800	6,928,800	2,528,800	1,778,800	4,400,000
d5) Pensiones y Jubilaciones	-	-	-	-	-	-
d6) Transferencias a Fideicomisos, Mandatos y Otros Análogos	-	-	-	-	-	-
d7) Transferencias a la Seguridad Social	-	-	-	-	-	-
d8) Donativos	-	5,000	5,000	-	-	5,000
d9) Transferencias al Exterior	-	-	-	-	-	-
E. Bienes Muebles, Inmuebles e Intangibles	-	27,692,198	27,692,198	25,315,609	22,848,388	2,376,589
e1) Mobiliario y Equipo de Administración	-	5,729,998	5,729,998	4,049,073	4,049,073	1,680,925
e2) Mobiliario y equipo Educativo y Recreativo	-	94,880	94,880	45,213	45,213	49,667
e3) Equipo e Instrumental Médico y de Laboratorio	-	15,827,425	15,827,425	15,347,702	12,880,481	479,724
e4) Vehículos y Equipo de Transporte	-	1,469,800	1,469,800	1,469,800	1,469,800	-
e5) Equipo de Defensa y Seguridad	-	-	-	-	-	-
e6) Maquinaria, Otros Equipos y Herramientas	-	4,570,095	4,570,095	4,403,821	4,403,821	166,274
e7) Activos Biológicos	-	-	-	-	-	-
e8) Bienes Inmuebles	-	-	-	-	-	-
e9) Bienes Intangibles	-	-	-	-	-	-
F. Inversión Pública	-	81,800	81,800	81,800	81,800	-
f1) Obra Pública en Bienes de Dominio Público	-	-	-	-	-	-
f2) Obra Pública en Bienes Propios	-	81,800	81,800	81,800	81,800	-
f3) Proyectos Productivos y Acciones de Fomento	-	-	-	-	-	-
Total de Clasificación Por Objeto del Gasto hoja 2 de 6	3,500,000	44,360,998	47,860,998	34,948,459	31,005,835	12,912,539

L.C. MARTHA MUÑOZ FRANCO
 SUBDIRECTORA DE RECURSOS FINANCIEROS


LIC. MARIO FRAYLE CARDENAS
 DIRECTOR ADMINISTRATIVO

C. JAIME CORTÉS NAVIA
 DIRECTOR DE PLANEACIÓN

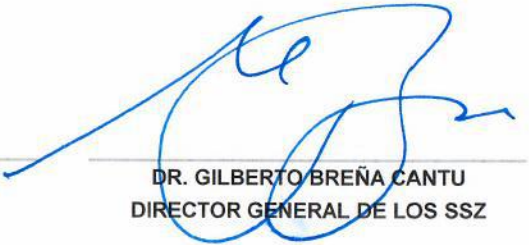
DR. GILBERTO BREÑA CANTU
 DIRECTOR GENERAL DE LOS SSZ

Concepto	Egresos					Subejercicio 6 = (3 - 4)
	Aprobado	Ampliaciones/ (Reducciones)	Modificado	Devengado	Pagado	
	1	2	3 = (1 + 2)	4	5	
G. Inversiones Financieras y Otras Provisiones						
g1) Inversiones Para el Fomento de Actividades Productivas	-	-	-	-	-	-
g2) Acciones y Participaciones de Capital	-	-	-	-	-	-
g3) Compra de Títulos y Valores	-	-	-	-	-	-
g4) Concesión de Préstamos	-	-	-	-	-	-
g5) Inversiones de Fideicomisos, Mandatos y Otros Análogos Desastres Naturales (Informativo) Fideicomisos de	-	-	-	-	-	-
g6) Otras Inversiones Financieras	-	-	-	-	-	-
g7) Provisiones para Contingencias y Otras Erogaciones Especiales	-	-	-	-	-	-
H. Participaciones y Aportaciones						
h1) Participaciones	-	-	-	-	-	-
h2) Aportaciones	-	-	-	-	-	-
h3) Convenios	-	-	-	-	-	-
I. Deuda Pública						
i1) Amortización de la Deuda Pública	-	-	-	-	-	-
i2) Intereses de la Deuda Pública	-	-	-	-	-	-
i3) Comisiones de la Deuda Pública	-	-	-	-	-	-
i4) Gastos de la Deuda Pública	-	-	-	-	-	-
i5) Costo por Coberturas	-	-	-	-	-	-
i6) Apoyos Financieros	-	-	-	-	-	-
i7) Adeudos de ejercicios Fiscales Anteriores (ADEFAS)	-	-	-	-	-	-
Total de Clasificación Por Objeto del Gasto hoja 3 de 6	-	-	-	-	-	-


L.C. MARTHA MUÑOZ FRANCO
SUBDIRECTORA DE RECURSOS FINANCIEROS


LIC. MARIO FRAYLE CARDENAS
DIRECTOR ADMINISTRATIVO


C. JAIME CORTÉS NAVIA
DIRECTOR DE PLANEACIÓN


DR. GILBERTO BREÑA CANTU
DIRECTOR GENERAL DE LOS SSZ

(PESOS)

Concepto	Egresos					Subejercicio 6 = (3 - 4)
	Aprobado	Ampliaciones/ (Reducciones)	Modificado	Devengado	Pagado	
	1	2	3 = (1 + 2)	4	5	
II. Gasto Etiquetado	3,091,688,025	489,615,232	3,581,303,257	1,520,095,964	1,456,250,150	2,061,207,293
A. Servicios Personales	2,327,079,968	79,263,030	2,406,342,999	1,106,843,410	1,102,444,799	1,299,499,589
a1) Remuneraciones al Personal de Carácter Permanente	884,829,193	8,482,856	876,346,336	440,405,726	440,405,726	435,940,610
a2) Remuneraciones al Personal de Carácter Transitorio	62,972,791	24,327,881	87,300,672	22,605,990	22,605,990	64,694,682
a3) Remuneraciones Adicionales y Especiales	548,598,575	1,018,464	549,617,039	253,323,607	253,323,607	296,293,432
a4) Seguridad Social	80,758,167	62,430,817	143,188,984	87,244,432	82,845,821	55,944,553
a5) Otras Prestaciones Sociales y Económicas	696,078,346	31,275	696,047,070	300,444,257	300,444,257	395,602,814
a6) Previsiones	-	-	-	-	-	-
a7) Pago de Estímulos a Servidores Públicos	53,842,897	-	53,842,897	2,819,399	2,819,399	51,023,498
B. Materiales y Suministros	454,102,304	195,367,715	649,470,019	186,671,511	173,016,991	462,798,508
b1) Materiales de Administración, Emisión de Documentos y Artículos Oficiales	28,418,001	2,783,066	31,201,067	2,786,046	2,783,864	28,415,021
b2) Alimentos y Utensilios	2,872,687	489,754	3,362,441	1,571,946	1,532,968	1,790,495
b3) Materias Primas y Materiales de Producción y Comercialización	-	-	-	-	-	-
b4) Materiales y Artículos de Construcción y de Reparación	854,962	209,129	1,064,091	245,528	245,342	818,564
b5) Productos Químicos, Farmacéuticos y de Laboratorio	384,045,194	162,623,700	546,668,894	155,699,854	143,262,124	390,969,040
b6) Combustibles, Lubricantes y Aditivos	20,648,350	6,354,909	27,003,259	11,173,806	10,152,455	15,829,453
b7) Vestuario, Blancos, Prendas de Protección y Artículos Deportivos	13,512,791	19,291,426	32,804,217	13,592,987	13,592,987	19,211,230
b8) Materiales y Suministros Para Seguridad	-	-	-	-	-	-
b9) Herramientas, Refacciones y Accesorios Menores	3,750,319	3,615,730	7,366,049	1,601,345	1,447,252	5,764,704
C. Servicios Generales	307,414,297	182,876,598	490,290,895	203,441,419	160,410,725	286,849,477
c1) Servicios Básicos	35,450,598	86,657	35,537,255	18,355,856	17,953,371	17,181,399
c2) Servicios de Arrendamiento	3,642,367	651,043	4,293,410	1,830,627	1,466,454	2,462,783
c3) Servicios Profesionales, Científicos, Técnicos y Otros Servicios	229,031,052	48,384,394	277,415,446	125,143,416	91,429,669	152,272,031
c4) Servicios Financieros, Bancarios y Comerciales	1,994,588	9,269,852	11,264,440	736,453	728,449	10,527,987
c5) Servicios de Instalación, Reparación, Mantenimiento y Conservación	23,433,159	117,345,168	140,778,327	49,801,360	41,259,201	90,976,967
c6) Servicios de Comunicación Social y Publicidad	3,839	2,148,439	2,152,278	1,034,270	1,034,270	1,118,008
c7) Servicios de Traslado y Viáticos	11,912,821	3,240,603	15,153,424	5,224,441	5,224,441	9,928,983
c8) Servicios Oficiales	1,362,503	1,747,443	3,109,946	1,166,936	1,166,936	1,943,010
c9) Otros Servicios Generales	583,370	3,000	586,370	148,061	147,935	438,309
Total de Clasificación Por Objeto del Gasto hoja 4 de 6	3,088,596,570	457,507,343	3,546,103,913	1,496,956,340	1,435,872,515	2,049,147,574

L.C. MARTHA MUÑOZ FRANCO
 SUBDIRECTORA DE RECURSOS FINANCIEROS


LIC. MARIO FRAYLE CARDENAS
 DIRECTOR ADMINISTRATIVO

C. JAIME CORTÉS NAVIA
 DIRECTOR DE PLANEACIÓN

DR. GILBERTO BREÑA CANTU
 DIRECTOR GENERAL DE LOS SSZ

Concepto	Egresos					Subejercicio 6 = (3 - 4)
	Aprobado	Ampliaciones/ (Reducciones)	Modificado	Devengado	Pagado	
	1	2	3 = (1 + 2)	4	5	
D. Transferencias, Asignaciones, Subsidios y Otras Ayudas	3,091,455	336,000	3,427,455	2,307,600	-	1,119,855
d1) Transferencia Internas y Asignaciones al Sector Público	-	-	-	-	-	-
d2) Transferencias al Resto del Sector Público	-	-	-	-	-	-
d3) Subsidios y Subvenciones	-	300,000	300,000	-	-	300,000
d4) Ayudas Sociales	3,091,455	36,000	3,127,455	2,307,600	-	819,855
d5) Pensiones y Jubilaciones	-	-	-	-	-	-
d6) Transferencias a Fideicomisos, Mandatos y Otros Análogos	-	-	-	-	-	-
d7) Transferencias a la Seguridad Social	-	-	-	-	-	-
d8) Donativos	-	-	-	-	-	-
d9) Transferencias al Exterior	-	-	-	-	-	-
E. Bienes Muebles, Inmuebles e Intangibles	-	23,336,155	23,336,155	18,706,801	18,706,801	4,629,354
e1) Mobiliario y Equipo de Administración	-	6,533,355	6,533,355	6,277,856	6,277,856	255,499
e2) Mobiliario y equipo Educativo y Recreativo	-	250,000	250,000	246,000	246,000	4,000
e3) Equipo e Instrumental Médico y de Laboratorio	-	15,368,695	15,368,695	12,121,345	12,121,345	3,247,349
e4) Vehículos y Equipo de Transporte	-	452,000	452,000	-	-	452,000
e5) Equipo de Defensa y Seguridad	-	-	-	-	-	-
e6) Maquinaria, Otros Equipos y Herramientas	-	732,106	732,106	61,600	61,600	670,506
e7) Activos Biológicos	-	-	-	-	-	-
e8) Bienes Inmuebles	-	-	-	-	-	-
e9) Bienes Intangibles	-	-	-	-	-	-
F. Inversión Pública	-	8,435,733	8,435,733	2,125,224	1,670,834	6,310,510
f1) Obra Pública en Bienes de Dominio Público	-	-	-	-	-	-
f2) Obra Pública en Bienes Propios	-	8,435,733	8,435,733	2,125,224	1,670,834	6,310,510
f3) Proyectos Productivos y Acciones de Fomento	-	-	-	-	-	-
Total de Clasificación Por Objeto del Gasto hoja 5 de 6	3,091,455	32,107,889	35,199,344	23,139,624	20,377,635	12,059,719


L.C. MARTHA MUÑOZ FRANCO
SUBDIRECTORA DE RECURSOS FINANCIEROS



LIC. MARIO FRAYLE CARDENAS
DIRECTOR ADMINISTRATIVO


C. JAIME CORTÉS NAVIA
DIRECTOR DE PLANEACIÓN

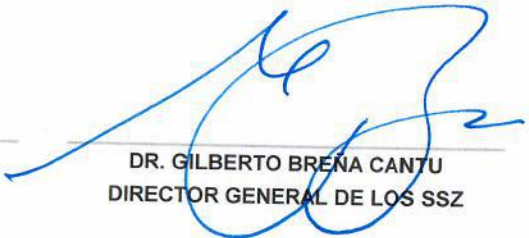

DR. GILBERTO BREÑA CANTU
DIRECTOR GENERAL DE LOS SSZ

Concepto	Egresos					Subejercicio 6 = (3 - 4)
	Aprobado	Ampliaciones/ (Reducciones)	Modificado	Devengado	Pagado	
	1	2	3 = (1 + 2)	4	5	
G. Inversiones Financieras y Otras Provisiones						
g1) Inversiones Para el Fomento de Actividades Productivas	-	-	-	-	-	-
g2) Acciones y Participaciones de Capital	-	-	-	-	-	-
g3) Compra de Títulos y Valores	-	-	-	-	-	-
g4) Concesión de Préstamos	-	-	-	-	-	-
g5) Inversiones de Fideicomisos, Mandatos y Otros Análogos Desastres Naturales (Informativo) Fideicomisos de	-	-	-	-	-	-
g6) Otras Inversiones Financieras	-	-	-	-	-	-
g7) Provisiones para Contingencias y Otras Erogaciones Especiales	-	-	-	-	-	-
H. Participaciones y Aportaciones						
h1) Participaciones	-	-	-	-	-	-
h2) Aportaciones	-	-	-	-	-	-
h3) Convenios	-	-	-	-	-	-
I. Deuda Pública						
i1) Amortización de la Deuda Pública	-	-	-	-	-	-
i2) Intereses de la Deuda Pública	-	-	-	-	-	-
i3) Comisiones de la Deuda Pública	-	-	-	-	-	-
i4) Gastos de la Deuda Pública	-	-	-	-	-	-
i5) Costo por Coberturas	-	-	-	-	-	-
i6) Apoyos Financieros	-	-	-	-	-	-
i7) Adeudos de ejercicios Fiscales Anteriores (ADEFAS)	-	-	-	-	-	-
Total de Clasificación Por Objeto del Gasto hoja 6 de 6	-	-	-	-	-	-
Total de Clasificación Por Objeto del Gasto	3,698,223,778	731,177,020	4,429,400,798	1,956,080,599	1,864,395,649	2,473,320,199


 L.C. MARTHA MUÑOZ FRANCO
 SUBDIRECTORA DE RECURSOS FINANCIEROS


 LIC. MARIO FRAYLE CARDENAS
 DIRECTOR ADMINISTRATIVO


 C. JAIME CORTÉS NAVIA
 DIRECTOR DE PLANEACIÓN



 DR. GILBERTO BREÑA CANTU
 DIRECTOR GENERAL DE LOS SSZ

(PESOS)

Concepto	Egresos					Subejercicio 6 = (3 - 4)
	Aprobado	Ampliaciones/ (Reducciones)	Modificado	Devengado	Pagado	
	1	2	3 = (1 + 2)	4	5	
I. Gasto No Etiquetado						
Servicios de Salud de Zacatecas	606,535,753	241,561,788	848,097,541	435,984,635	408,145,499	412,112,906
	606,535,753	241,561,788	848,097,541	435,984,635	408,145,499	412,112,906
II. Gasto Etiquetado						
Servicios de Salud de Zacatecas	3,091,688,025	489,615,232	3,581,303,257	1,520,095,964	1,456,250,150	2,061,207,293
	3,091,688,025	489,615,232	3,581,303,257	1,520,095,964	1,456,250,150	2,061,207,293
III. Total de Egresos	3,698,223,778	731,177,020	4,429,400,798	1,956,080,599	1,864,395,649	2,473,320,199



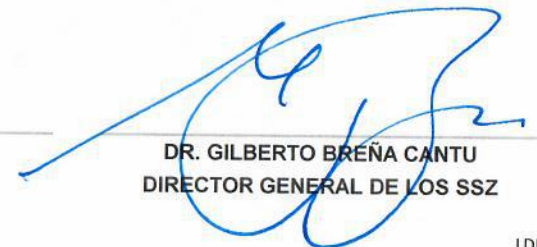
L.C. MARTHA MUÑOZ FRANCO
 SUBDIRECTORA DE RECURSOS FINANCIEROS



LIC. MARIO FRAYLE CARDENAS
 DIRECTOR ADMINISTRATIVO




C. JAIME CORTÉS NAVIA
 DIRECTOR DE PLANEACIÓN




DR. GILBERTO BREÑA CANTU
 DIRECTOR GENERAL DE LOS SSZ

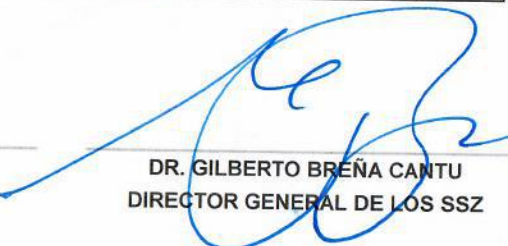
(PESOS)

Concepto	Egresos					Subejercicio
	Aprobado	Ampliaciones/ (Reducciones)	Modificado	Devengado	Pagado	
	1	2	3 = (1 + 2)	4	5	
I. Gasto No Etiquetado						
A. Gobierno	606,535,753	241,561,788	848,097,541	435,984,635	408,145,499	412,112,906
a1) Legislación	-	-	-	-	-	-
a2) Justicia	-	-	-	-	-	-
a3) Coordinación de la Política de Gobierno	-	-	-	-	-	-
a4) Relaciones Exteriores	-	-	-	-	-	-
a5) Asuntos Financieros y Hacendarios	-	-	-	-	-	-
a6) Seguridad Nacional	-	-	-	-	-	-
a7) Asuntos de Orden Público y de Seguridad Interior	-	-	-	-	-	-
a8) Otros Servicios Generales	-	-	-	-	-	-
B. Desarrollo Social	606,535,753	241,561,788	848,097,541	435,984,635	408,145,499	412,112,906
b1) Protección Ambiental	-	-	-	-	-	-
b2) Vivienda y Servicios a la Comunidad	-	-	-	-	-	-
b3) Salud	606,535,753	241,561,788	848,097,541	435,984,635	408,145,499	412,112,906
b4) Recreación, Cultura y Otras Manifestaciones Sociales	-	-	-	-	-	-
b5) Educación	-	-	-	-	-	-
b6) Protección Social	-	-	-	-	-	-
b7) Otros Asuntos Sociales	-	-	-	-	-	-
C. Desarrollo Económico	-	-	-	-	-	-
c1) Asuntos Económicos, Comerciales y Laborales en General	-	-	-	-	-	-
c2) Agropecuaria, Silvicultura, Pesca y Caza	-	-	-	-	-	-
c3) Combustibles y Energía	-	-	-	-	-	-
c4) Minería, Manufacturas y Construcción	-	-	-	-	-	-
c5) Transporte	-	-	-	-	-	-
c6) Comunicaciones	-	-	-	-	-	-
c7) Turismo	-	-	-	-	-	-
c8) Ciencia, Tecnología e Innovación	-	-	-	-	-	-
c9) Otras Industrias y Otros Asuntos Económicos	-	-	-	-	-	-
D. Otras no Clasificadas en Funciones Anteriores	-	-	-	-	-	-
d1) Transacciones de la Deuda Publica / Costo Financiero de la Deuda	-	-	-	-	-	-
d2) Transferencias, Participaciones y Aportaciones entre Diferentes Niveles y Ordenes de	-	-	-	-	-	-
d3) Saneamiento del Sistema Financiero	-	-	-	-	-	-
d4) Adeudos de Ejercicios Fiscales Anteriores	-	-	-	-	-	-
Total Clasificación Funcional Hoja 1 de 2	606,535,753	241,561,788	848,097,541	435,984,635	408,145,499	412,112,906



 L.C. MARTHA MUÑOZ FRANCO
 SUBDIRECTORA DE RECURSOS FINANCIEROS


 LIC. MARIO FRAYLE CARDENAS
 DIRECTOR ADMINISTRATIVO



 C. JAIME CORTÉS NAVIA
 DIRECTOR DE PLANEACIÓN


 DR. GILBERTO BREÑA CANTU
 DIRECTOR GENERAL DE LOS SSZ

Concepto	Egresos					Subejercicio 6 = (3 - 4)
	Aprobado	Ampliaciones/ (Reducciones)	Modificado	Devengado	Pagado	
	1	2	3 = (1 + 2)	4	5	
II. Gasto Etiquetado						
A. Gobierno	3,091,688,025	489,615,232	3,581,303,257	1,520,095,964	1,456,250,150	2,061,207,293
a1) Legislación	-	-	-	-	-	-
a2) Justicia	-	-	-	-	-	-
a3) Coordinación de la Política de Gobierno	-	-	-	-	-	-
a4) Relaciones Exteriores	-	-	-	-	-	-
a5) Asuntos Financieros y Hacendarios	-	-	-	-	-	-
a6) Seguridad Nacional	-	-	-	-	-	-
a7) Asuntos de Orden Público y de Seguridad Interior	-	-	-	-	-	-
a8) Otros Servicios Generales	-	-	-	-	-	-
B. Desarrollo Social	3,091,688,025	489,615,232	3,581,303,257	1,520,095,964	1,456,250,150	2,061,207,293
b1) Protección Ambiental	-	-	-	-	-	-
b2) Vivienda y Servicios a la Comunidad	-	-	-	-	-	-
b3) Salud	3,091,688,025	489,615,232	3,581,303,257	1,520,095,964	1,456,250,150	2,061,207,293
b4) Recreación, Cultura y Otras Manifestaciones Sociales	-	-	-	-	-	-
b5) Educación	-	-	-	-	-	-
b6) Protección Social	-	-	-	-	-	-
b7) Otros Asuntos Sociales	-	-	-	-	-	-
C. Desarrollo Económico	-	-	-	-	-	-
c1) Asuntos Económicos, Comerciales y Laborales en General	-	-	-	-	-	-
c2) Agropecuaria, Silvicultura, Pesca y Caza	-	-	-	-	-	-
c3) Combustibles y Energía	-	-	-	-	-	-
c4) Minería, Manufacturas y Construcción	-	-	-	-	-	-
c5) Transporte	-	-	-	-	-	-
c6) Comunicaciones	-	-	-	-	-	-
c7) Turismo	-	-	-	-	-	-
c8) Ciencia, Tecnología e Innovación	-	-	-	-	-	-
c9) Otras Industrias y Otros Asuntos Económicos	-	-	-	-	-	-
D. Otras no Clasificadas en Funciones Anteriores	-	-	-	-	-	-
d1) Transacciones de la Deuda Publica / Costo Financiero de la Deuda	-	-	-	-	-	-
d2) Transferencias, Participaciones y Aportaciones entre Diferentes Niveles y Ordenes de	-	-	-	-	-	-
d3) Saneamiento del Sistema Financiero	-	-	-	-	-	-
d4) Adeudos de Ejercicios Fiscales Anteriores	-	-	-	-	-	-
Total Clasificación Funcional Hoja 2 de 2	3,091,688,025	489,615,232	3,581,303,257	1,520,095,964	1,456,250,150	2,061,207,293
Total Clasificación Funcional	3,698,223,778	731,177,020	4,429,400,798	1,956,080,599	1,864,395,649	2,473,320,199


 L.C. MARTHA MUÑOZ FRANCO
 SUBDIRECTORA DE RECURSOS FINANCIEROS


 LIC. MARIO FRAYLE CARDENAS
 DIRECTOR ADMINISTRATIVO


 C. JAIME CORTÉS NAVIA
 DIRECTOR DE PLANEACIÓN



 DR. GILBERTO BREÑA CANTU
 DIRECTOR GENERAL DE LOS SSZ

(PESOS)

Concepto	Egresos					Subejercicio
	Aprobado	Ampliaciones/ (Reducciones)	Modificado	Devengado	Pagado	
	1	2	3 = (1 + 2)	4	5	
I. Gasto No Etiquetado	509,683,855	59,214,208	568,898,063	297,953,462	297,796,307	270,944,602
A. Personal Administrativo y Servicio Público	-	-	-	-	-	-
B. Magisterio	-	-	-	-	-	-
C. Servicios de Salud	509,683,855	59,214,208	568,898,063	297,953,462	297,796,307	270,944,602
c1) Personal Administrativo	91,743,094	10,658,557	102,401,651	53,631,623	53,603,335	48,770,028
c2) Personal Médico, Paramédico y afín	417,940,761	48,555,651	466,496,412	244,321,839	244,192,972	222,174,573
D. Seguridad Pública	-	-	-	-	-	-
E. Gastos asociados a la implementación de nuevas leyes federales o reformas a las mismas	-	-	-	-	-	-
e1) Nombre del Programa o Ley 1	-	-	-	-	-	-
e2) Nombre de Programa o Ley 2	-	-	-	-	-	-
F. Sentencias laborales definitivas	-	-	-	-	-	-
II. Gasto Etiquetado	2,327,079,968	79,263,030	2,406,342,999	1,106,843,410	1,102,444,799	1,299,499,589
A. Personal Administrativo y Servicio Público	-	-	-	-	-	-
B. Magisterio	-	-	-	-	-	-
C. Servicios de Salud	2,327,079,968	79,263,030	2,406,342,999	1,106,843,410	1,102,444,799	1,299,499,589
c1) Personal Administrativo	325,791,196	11,096,824	336,888,020	154,958,077	154,342,272	181,929,942
c2) Personal Médico, Paramédico y afín	2,001,288,773	68,166,206	2,069,454,979	951,885,333	948,102,527	1,117,569,646
D. Seguridad Pública	-	-	-	-	-	-
E. Gastos asociados a la implementación de nuevas leyes federales o reformas a las mismas	-	-	-	-	-	-
e1) Nombre del Programa o Ley 1	-	-	-	-	-	-
e2) Nombre de Programa o Ley 2	-	-	-	-	-	-
F. Sentencias laborales definitivas	-	-	-	-	-	-
III. Total del Gasto en Servicios Personales.	2,836,763,823	138,477,239	2,975,241,062	1,404,796,872	1,400,241,106	1,570,444,190



L.C. MARTHA MUÑOZ FRANCO
 SUBDIRECTORA DE RECURSOS FINANCIEROS



LIC. MARIO FRAYLE CARDENAS
 DIRECTOR ADMINISTRATIVO



C. JAIME CORTÉS NAVIA
 DIRECTOR DE PLANEACIÓN



DR. GILBERTO BREÑA CANTU
 DIRECTOR GENERAL DE LOS SSZ