


## II. Información Presupuestaria

CUENTA PÚBLICA  
SERVICIOS DE SALUD DE ZACATECAS

2019



## **II. I. Información Presupuestaria**

### **Estado Analítico de Ingresos**

CUENTA PÚBLICA  
SERVICIOS DE SALUD DE ZACATECAS

| 2019

Rubro de Ingresos	Ingreso					Diferencia
	Estimado	Ampliaciones y Reducciones	Modificado	Devengado	Recaudado	
	(1)	(2)	(3= 1 + 2)	(4)	(5)	
Impuestos	-	-	-	-	-	-
Cuotas y Aportaciones de Seguridad Social	-	-	-	-	-	-
Contribuciones de Mejoras	-	-	-	-	-	-
Derechos	-	-	-	-	-	-
Productos	-	-	-	-	-	-
Aprovechamientos	-	-	-	-	-	-
Ingresos por Ventas de Bienes, Prestación de Servicios y Otros Ingresos	49,461,875	34,003,423	83,465,298	68,567,537	66,768,019	17,306,144
Participaciones, Aportaciones, Convenios, Incentivos Derivados de la Colaboración Fiscal y Fondos Distintos de Aportaciones	-	-	-	-	-	-
Transferencias, Asignaciones, Subsidios y Subvenciones, y Pensiones y Jubilaciones	3,431,553,630	722,760,302	4,154,313,932	4,122,398,311	4,072,674,082	641,120,452
Ingresos Derivados de Financiamientos	-	-	-	-	-	-
<b>Total</b>	<b>3,481,015,505</b>	<b>756,763,724</b>	<b>4,237,779,230</b>	<b>4,190,965,848</b>	<b>4,139,442,101</b>	<b>658,426,596</b>
				Ingresos excedentes		

Presupuestaria /1

L.C. MARTHA MUÑOZ FRANCO  
 SUBDIRECTORA DE RECURSOS FINANCIEROS

LIC. MARIO FRAYLE CARDENAS  
 DIRECTOR ADMINISTRATIVO

C. JAIME CORTÉS NAVIA  
 DIRECTOR DE PLANEACIÓN

DR. GILBERTO BREÑA CANTU  
 DIRECTOR GENERAL DE LOS SSZ

Estado Analítico de Ingresos Por Fuente de Financiamiento	Ingreso					Diferencia (6 = 5 - 1)
	Estimado	Ampliaciones y Reducciones	Modificado	Devengado	Recaudado	
	(1)	(2)	(3= 1 + 2)	(4)	(5)	
<b>Ingresos del Poder Ejecutivo Federal o Estatal y de los Municipios</b>						
Impuestos	-	-	-	-	-	-
Cuotas y Aportaciones de Seguridad Social	-	-	-	-	-	-
Contribuciones de Mejoras	-	-	-	-	-	-
Derechos	-	-	-	-	-	-
Productos <sup>1</sup>	-	-	-	-	-	-
Aprovechamientos <sup>2</sup>	-	-	-	-	-	-
Participaciones, Aportaciones, Convenios, Incentivos Derivados de la Colaboración Fiscal y Fondos Distintos de Aportaciones.	-	-	-	-	-	-
Transferencias, Asignaciones, Subsidios y Subvenciones, y Pensiones y Jubilaciones.	-	-	-	-	-	-
<b>Ingresos de los Entes Públicos de los Poderes Legislativo y Judicial, de los Órganos Autónomos y del Sector Paraestatal o Paramunicipal, así como de las Empresas Productivas del Estado</b>	3,481,015,505	756,763,724	4,237,779,230	4,190,965,848	4,139,442,101	658,426,596
Cuotas y Aportaciones de Seguridad Social	-	-	-	-	-	-
Productos <sup>1</sup>	-	-	-	-	-	-
Ingresos por Ventas de Bienes, Prestación de Servicios y otros Ingresos <sup>3</sup>	49,461,875	34,003,423	83,465,298	68,567,537	66,768,019	17,306,144
Transferencias, Asignaciones, Subsidios y Subvenciones, y Pensiones y Jubilaciones	3,431,553,630	722,760,302	4,154,313,932	4,122,398,311	4,072,674,082	641,120,452
<b>Ingresos Derivados de Financiamientos</b>						
Ingresos Derivados de Financiamientos	-	-	-	-	-	-
<b>Total</b>	<b>3,481,015,505</b>	<b>756,763,724</b>	<b>4,237,779,230</b>	<b>4,190,965,848</b>	<b>4,139,442,101</b>	<b>658,426,596</b>
				<b>Ingresos excedentes</b>		

<sup>1</sup> Incluye intereses que generan las cuentas bancarias de los entes públicos en productos.

<sup>2</sup> Incluye donativos en efectivo del Poder Ejecutivo, entre otros aprovechamientos.


<sup>3</sup> Se refiere a los ingresos propios obtenidos por los Poderes Legislativos y Judicial, los Órganos Autónomos y las entidades de la administración pública paraestatal y paramunicipal, por sus actividades diversas no inherentes a su operación que generan recursos y que no sean ingresos por venta de bienes o prestación de servicios, tales como donativos en efectivo, entre otros.

L.C. MARTHA MUÑOZ FRANCO  
 SUBDIRECTORA DE RECURSOS FINANCIEROS

LIC. MARIO FRAYLE CARDENAS  
 DIRECTOR ADMINISTRATIVO

C. JAIME CORTÉS NAVÍA  
 DIRECTOR DE PLANEACIÓN

DR. GILBERTO BREÑA CANTU  
 DIRECTOR GENERAL DE LOS SSZ



## **II. II. Información Presupuestaria**

### **Estado Analítico del Ejercicio del Presupuesto de Egresos**

Concepto	Egresos					Subejercicio
	Aprobado	Ampliaciones/ (Reducciones)	Modificado	Devengado	Pagado	
	1	2	3 = ( 1 + 2 )	4	5	
Poder Ejecutivo	3,481,015,505	952,537,606	4,433,553,111	4,268,946,271	3,991,179,731	164,606,840
<i>Administración Pública Centralizada</i>	-	-	-	-	-	-
<i>Administración Pública Descentralizada</i>	3,481,015,505	952,537,606	4,433,553,111	4,268,946,271	3,991,179,731	164,606,840
Poder Legislativo	-	-	-	-	-	-
Poder Judicial	-	-	-	-	-	-
Organos Autónomos	-	-	-	-	-	-
Municipios	-	-	-	-	-	-
<b>Total del Gasto</b>	<b>3,481,015,505</b>	<b>952,537,606</b>	<b>4,433,553,111</b>	<b>4,268,946,271</b>	<b>3,991,179,731</b>	<b>164,606,840</b>

  
 L.C. MARTHA MUÑOZ FRANCO  
 SUBDIRECTORA DE RECURSOS FINANCIEROS

  
 LIC. MARIO FRAYLE CARDENAS  
 DIRECTOR ADMINISTRATIVO

  
 C. JAIME CORTÉS NAVIA  
 DIRECTOR DE PLANEACIÓN


  
 DR. GILBERTO BREÑA CANTU  
 DIRECTOR GENERAL DE LOS SSZ

Concepto	Egresos					Subejercicio 6 = ( 3 - 4 )
	Aprobado	Ampliaciones/ (Reducciones)	Modificado	Devengado	Pagado	
	1	2	3 = ( 1 + 2 )	4	5	
64 Servicios de Salud de Zacatecas	3,481,015,505	952,537,606	4,433,553,111	4,268,946,271	3,991,179,731	164,606,840
<b>Total del Gasto</b>	<b>3,481,015,505</b>	<b>952,537,606</b>	<b>4,433,553,111</b>	<b>4,268,946,271</b>	<b>3,991,179,731</b>	<b>164,606,840</b>

  
 L.C. MARTHA MUÑOZ FRANCO  
 SUBDIRECTORA DE RECURSOS FINANCIEROS


  
 LIC. MARIO FRAYLE CARDENAS  
 DIRECTOR ADMINISTRATIVO

  
 C. JAIME CORTÉS NAVIA  
 DIRECTOR DE PLANEACIÓN


  
 DR. GILBERTO BREÑA CANTU  
 DIRECTOR GENERAL DE LOS SSZ

Concepto	Egresos					Subejercicio 6 = ( 3 - 4 )
	Aprobado	Ampliaciones/ (Reducciones)	Modificado	Devengado	Pagado	
	1	2	3 = ( 1 + 2 )	4	5	
Gasto Corriente	3,466,510,313	773,314,787	4,239,825,099	4,102,074,652	3,850,254,835	137,750,447
Gasto de Capital	14,505,193	179,222,819	193,728,012	166,871,618	140,924,896	26,856,393
Amortización de la Deuda y Disminución de Pasivos	-	-	-	-	-	-
Pensiones y Jubilaciones	-	-	-	-	-	-
Participaciones	-	-	-	-	-	-
<b>Total del Gasto</b>	<b>3,481,015,505</b>	<b>952,537,606</b>	<b>4,433,553,111</b>	<b>4,268,946,271</b>	<b>3,991,179,731</b>	<b>164,606,840</b>

  
 L.C. MARTHA MUÑOZ FRANCO  
 SUBDIRECTORA DE RECURSOS FINANCIEROS

  
 LIC. MARIO FRAYLE CARDENAS  
 DIRECTOR ADMINISTRATIVO

  
 G. JAIME CORTÉS NAVÍA  
 DIRECTOR DE PLANEACIÓN

  
 DR. GILBERTO BREÑA CANTU  
 DIRECTOR GENERAL DE LOS SSZ  
 Presupuestaria/4



Concepto	Egresos					Subejercicio 6 = ( 3 - 4 )
	Aprobado	Ampliaciones/ (Reducciones)	Modificado	Devengado	Pagado	
	1	2	3 = ( 1 + 2 )	4	5	
<b>Servicios Personales</b>	<b>2,508,804,974</b>	<b>382,459,502</b>	<b>2,891,264,476</b>	<b>2,886,907,331</b>	<b>2,820,462,933</b>	<b>4,357,145</b>
Remuneraciones al Personal de Carácter Permanente	881,380,186	27,882,506	909,262,693	907,767,886	907,767,886	1,494,806
Remuneraciones al Personal de Carácter Transitorio	51,589,530	55,461,823	107,051,354	105,758,485	105,758,485	1,292,868
Remuneraciones Adicionales y Especiales	618,280,610	105,712,171	723,992,780	723,655,018	723,008,697	337,762
Seguridad Social	180,625,310	83,757,668	264,382,978	264,382,978	217,449,221	-
Otras Prestaciones Sociales y Económicas	709,313,006	106,824,565	816,137,571	815,837,971	796,973,651	299,600
Previsiones	-	-	-	-	-	-
Pago de Estímulos a Servidores Públicos	67,616,332	2,820,768	70,437,100	69,504,992	69,504,992	932,108
<b>Materiales y Suministros</b>	<b>521,424,163</b>	<b>175,449,033</b>	<b>696,873,196</b>	<b>623,437,840</b>	<b>535,387,768</b>	<b>73,435,356</b>
Materiales de Administración, Emisión de Documentos y Artículos Oficiales	30,437,355	3,853,308	34,290,663	33,617,812	28,443,162	672,851
Alimentos y Utensilios	28,897,914	2,845,101	31,743,015	31,742,515	27,055,553	500
Materias Primas y Materiales de Producción y Comercialización	11,050	2,822	13,872	13,872	13,872	-
Materiales y Artículos de Construcción y de Reparación	3,186,066	690,628	3,876,694	3,675,607	3,463,823	201,087
Productos Químicos, Farmacéuticos y de Laboratorio	400,281,667	141,966,075	542,247,742	478,828,319	424,517,525	63,419,423
Combustibles, Lubricantes y Aditivos	24,814,400	1,068,806	25,883,206	25,883,168	21,105,792	38
Vestuario, Blancos, Prendas de Protección y Artículos Deportivos	27,041,065	21,135,349	48,176,414	39,727,623	21,815,672	8,448,790
Materiales y Suministros Para Seguridad	-	-	-	-	-	-
Herramientas, Refacciones y Accesorios Menores	6,754,646	3,886,945	10,641,590	9,948,924	8,972,369	692,667
<b>Servicios Generales</b>	<b>407,432,582</b>	<b>209,686,867</b>	<b>617,119,450</b>	<b>557,907,847</b>	<b>467,190,624</b>	<b>59,211,603</b>
Servicios Básicos	38,041,868	5,046,193	43,088,061	43,087,335	42,638,118	726
Servicios de Arrendamiento	9,886,580	2,431,099	12,317,679	11,818,566	9,252,174	499,113
Servicios Profesionales, Científicos, Técnicos y Otros Servicios	245,263,870	117,102,758	362,366,628	337,645,487	273,628,232	24,721,142
Servicios Financieros, Bancarios y Comerciales	4,606,548	6,075,610	10,682,158	6,338,453	5,709,958	4,343,705
Servicios de Instalación, Reparación, Mantenimiento y Conservación	85,469,960	61,210,077	146,680,037	118,868,630	99,348,259	27,811,407
Servicios de Comunicación Social y Publicidad.	837,239	2,938,543	3,775,782	3,768,825	2,734,555	6,958
Servicios de Traslado y Viáticos	15,508,632	157,123	15,665,755	15,248,763	15,248,763	416,992
Servicios Oficiales	1,862,369	3,251,137	5,113,506	4,846,637	3,805,793	266,869
Otros Servicios Generales	5,955,516	11,474,327	17,429,843	16,285,152	14,824,771	1,144,692
<b>Total del Gasto hoja 1 de 3</b>	<b>3,437,661,719</b>	<b>767,595,402</b>	<b>4,205,257,122</b>	<b>4,068,253,018</b>	<b>3,823,041,325</b>	<b>137,004,104</b>

L.C. MARTHA MUÑOZ FRANCO  
SUBDIRECTORA DE RECURSOS FINANCIEROS

LIC. MARIO FRAYLE CARDENAS  
DIRECTOR ADMINISTRATIVO

C. JAIME CORTÉS NAVIA  
DIRECTOR DE PLANEACIÓN

DR. GILBERTO BRENA CANTU  
DIRECTOR GENERAL DE LOS SSZ  
Presupuestaria/5

Concepto	Egresos					Subejercicio 6 = ( 3 - 4 )
	Aprobado	Ampliaciones/ (Reducciones)	Modificado	Devengado	Pagado	
	1	2	3 = ( 1 + 2 )	4	5	
<b>Transferencias, Asignaciones, Subsidios y Otras Ayudas</b>	<b>28,848,593</b>	<b>5,719,384</b>	<b>34,567,978</b>	<b>33,821,634</b>	<b>27,213,510</b>	<b>746,343</b>
Transferencias Internas y Asignaciones al Sector Público	-	332,943	332,943	-	-	332,943
Transferencias al Resto del Sector Público	-	-	-	-	-	-
Subsidios y Subvenciones	16,560,081	5,893,944	22,454,025	22,454,025	15,874,701	-
Ayudas Sociales	12,283,512	511,503	11,772,009	11,358,609	11,329,809	413,400
Pensiones y Jubilaciones	-	-	-	-	-	-
Transferencias a Fideicomisos, Mandatos y Otros Análogos	-	-	-	-	-	-
Transferencias a la Seguridad Social	-	-	-	-	-	-
Donativos	5,000	4,000	9,000	9,000	9,000	-
Transferencias al Exterior	-	-	-	-	-	-
<b>Bienes Muebles, Inmuebles e Intangibles</b>	<b>14,505,193</b>	<b>167,944,027</b>	<b>182,449,220</b>	<b>165,076,516</b>	<b>139,211,593</b>	<b>17,372,703</b>
Mobiliario y Equipo de Administración	3,109,600	17,716,437	20,826,037	18,398,048	9,326,409	2,427,989
Mobiliario y Equipo Educativo y Recreativo	-	594,010	594,010	298,106	52,106	295,904
Equipo e Instrumental Médico y de Laboratorio	11,395,593	112,209,083	123,604,676	112,131,821	97,120,665	11,472,855
Vehículos y Equipo de Transporte	-	33,516,900	33,516,900	33,516,900	32,047,100	-
Equipo de Defensa y Seguridad	-	-	-	-	-	-
Maquinaria, Otros Equipos y Herramientas	-	3,885,597	3,885,597	709,641	643,313	3,175,956
Activos Biológicos	-	-	-	-	-	-
Bienes Inmuebles	-	-	-	-	-	-
Activos Intangibles	-	22,000	22,000	22,000	22,000	-
<b>Inversión Pública</b>	<b>-</b>	<b>11,278,792</b>	<b>11,278,792</b>	<b>1,795,102</b>	<b>1,713,302</b>	<b>9,483,690</b>
Obra Pública en Bienes de Dominio Público	-	-	-	-	-	-
Obra Pública en Bienes Propios	-	11,278,792	11,278,792	1,795,102	1,713,302	9,483,690
Proyectos Productivos y Acciones de Fomento	-	-	-	-	-	-
<b>Total del Gasto hoja 2 de 3</b>	<b>43,353,786</b>	<b>184,942,203</b>	<b>228,295,989</b>	<b>200,693,253</b>	<b>168,138,406</b>	<b>27,602,736</b>

  
L.C. MARTHA MUÑOZ FRANCO  
SUBDIRECTORA DE RECURSOS FINANCIEROS


  
LIC. MARIO FRAYLE CARDENAS  
DIRECTOR ADMINISTRATIVO

  
C. JAIME CORTÉS NAVÍA  
DIRECTOR DE PLANEACIÓN

  
DR. GILBERTO BREÑA CANTU  
DIRECTOR GENERAL DE LOS SSZ

Concepto	Egresos					Subejercicio 6 = ( 3 - 4 )
	Aprobado	Ampliaciones/ (Reducciones)	Modificado	Devengado	Pagado	
	1	2	3 = ( 1 + 2 )	4	5	
<b>Inversiones Financieras y Otras Provisiones</b>						
Inversiones Para el Fomento de Actividades Productivas	-	-	-	-	-	-
Acciones y Participaciones de Capital	-	-	-	-	-	-
Compra de Títulos y Valores	-	-	-	-	-	-
Concesión de Préstamos	-	-	-	-	-	-
Inversiones en Fideicomisos, Mandatos y Otros Análogos	-	-	-	-	-	-
Otras Inversiones Financieras	-	-	-	-	-	-
Provisiones para Contingencias y Otras Erogaciones Especiales	-	-	-	-	-	-
<b>Participaciones y Aportaciones</b>						
Participaciones	-	-	-	-	-	-
Aportaciones	-	-	-	-	-	-
Convenios	-	-	-	-	-	-
<b>Deuda Pública</b>						
Amortización de la Deuda Pública	-	-	-	-	-	-
Intereses de la Deuda Pública	-	-	-	-	-	-
Comisiones de la Deuda Pública	-	-	-	-	-	-
Gastos de la Deuda Pública	-	-	-	-	-	-
Costo por Coberturas	-	-	-	-	-	-
Apoyos Financieros	-	-	-	-	-	-
Adeudos de Ejercicios Fiscales Anteriores (Adefas)	-	-	-	-	-	-
<b>Total del Gasto hoja 3 de 3</b>	-	-	-	-	-	-
<b>Total del Gasto Clasificación por Objeto del Gasto</b>	<b>3,481,015,505</b>	<b>952,537,606</b>	<b>4,433,553,111</b>	<b>4,268,946,271</b>	<b>3,991,179,731</b>	<b>164,606,840</b>

  
 L.C. MARTHA MUÑOZ FRANCO  
 SUBDIRECTORA DE RECURSOS FINANCIEROS

  
 LIC. MARIO FRAYLE CARDENAS  
 DIRECTOR ADMINISTRATIVO

  
 C. JAIME CORTÉS NAVIA  
 DIRECTOR DE PLANEACIÓN

  
 DR. GILBERTO BRENA CANTU  
 DIRECTOR GENERAL DE LOS SSZ  
 Presupuestaria/7

Concepto	Egresos					Subejercicio 6 = ( 3 - 4 )
	Aprobado	Ampliaciones/ (Reducciones)	Modificado	Devengado	Pagado	
	1	2	3 = ( 1 + 2 )	4	5	
<b>Gobierno</b>	-	-	-	-	-	-
Legislación	-	-	-	-	-	-
Justicia	-	-	-	-	-	-
Coordinación de la Política de Gobierno	-	-	-	-	-	-
Relaciones Exteriores	-	-	-	-	-	-
Asuntos Financieros y Hacendarios	-	-	-	-	-	-
Seguridad Nacional	-	-	-	-	-	-
Asuntos de Orden Público y de Seguridad Interior	-	-	-	-	-	-
Otros Servicios Generales	-	-	-	-	-	-
<b>Desarrollo Social</b>	3,481,015,505	952,537,606	4,433,553,111	4,268,946,271	3,991,179,731	164,606,840
Protección Ambiental	-	-	-	-	-	-
Vivienda y Servicios a la Comunidad	-	-	-	-	-	-
Salud	3,481,015,505	952,537,606	4,433,553,111	4,268,946,271	3,991,179,731	164,606,840
Recreación, Cultura y Otras Manifestaciones Sociales	-	-	-	-	-	-
Educación	-	-	-	-	-	-
Protección Social	-	-	-	-	-	-
Otros Asuntos Sociales	-	-	-	-	-	-
<b>Desarrollo Económico</b>	-	-	-	-	-	-
Asuntos Económicos, Comerciales y Laborales en General	-	-	-	-	-	-
Agropecuaria, Silvicultura, Pesca y Caza	-	-	-	-	-	-
Combustibles y Energía	-	-	-	-	-	-
Minería, Manufacturas y Construcción	-	-	-	-	-	-
Transporte	-	-	-	-	-	-
Comunicaciones	-	-	-	-	-	-
Turismo	-	-	-	-	-	-
Ciencia, Tecnología e Innovación	-	-	-	-	-	-
Otras Industrias y Otros Asuntos Económicos	-	-	-	-	-	-
<b>Otras no Clasificadas en Funciones Anteriores</b>	-	-	-	-	-	-
Transacciones de la Deuda Publica / Costo Financiero de la Deuda	-	-	-	-	-	-
Transferencias, Participaciones y Aportaciones entre Diferentes Niveles y Ordenes de	-	-	-	-	-	-
Saneamiento del Sistema Financiero	-	-	-	-	-	-
Adeudos de Ejercicios Fiscales Anteriores	-	-	-	-	-	-
<b>Total del Gasto</b>	<b>3,481,015,505</b>	<b>952,537,606</b>	<b>4,433,553,111</b>	<b>4,268,946,271</b>	<b>3,991,179,731</b>	<b>164,606,840</b>

L.C. MARTHA MUÑOZ FRANCO  
 SUBDIRECTORA DE RECURSOS FINANCIEROS

LIC. MARIO FRAYLE CARDENAS  
 DIRECTOR ADMINISTRATIVO

C. JAIME CORTÉS NAVIA  
 DIRECTOR DE PLANEACIÓN

DR. GILBERTO BREÑA CANTU  
 DIRECTOR GENERAL DE LOS SSZ

Concepto	Egresos					Subejercicio 6 = ( 3 - 4 )
	Aprobado	Ampliaciones/ (Reducciones)	Modificado	Devengado	Pagado	
	1	2	3 = ( 1 + 2 )	4	5	
11 Recursos Fiscales	-	-	-	-	-	-
12 Financiamientos Internos	-	-	-	-	-	-
13 Financiamientos Externos	-	-	-	-	-	-
14 Recursos Propios	49,461,875	49,294,308	98,756,183	81,127,131	65,258,301	17,629,052
15 Recursos Federales NE	-	-	-	-	-	-
16 Recursos Estatales NE	460,898,408	333,487,028	794,385,436	792,069,618	705,191,753	2,315,818
17 Otros recursos de Libre Disposición	-	-	-	-	-	-
25 Recursos Federales E	2,970,655,222	569,756,270	3,540,411,492	3,395,749,522	3,220,729,677	144,661,970
26 Recursos Estatales E	-	-	-	-	-	-
27 Otros Recursos de Transferencias Federales Etiquetadas	-	-	-	-	-	-
<b>Total del Gasto</b>	<b>3,481,015,505</b>	<b>952,537,606</b>	<b>4,433,553,111</b>	<b>4,268,946,271</b>	<b>3,991,179,731</b>	<b>164,606,840</b>



L.C. MARTHA MUÑOZ FRANCO  
SUBDIRECTORA DE RECURSOS FINANCIEROS



LIC. MARIO FRAYLE CARDENAS  
DIRECTOR ADMINISTRATIVO



C. JAIME CORTÉS NAVIA  
DIRECTOR DE PLANEACIÓN



DR. GILBERTO BREÑA CANTU  
DIRECTOR GENERAL DE LOS SSZ  
Presupuestaria/9

Identificación de Crédito o Instrumento	Contratación / Colocación	Amortización	Endeudamiento Neto
	A	B	C = A - B
<b>Créditos Bancarios</b>			
Crédito No.	-	-	-
Crédito No.	-	-	-
Crédito No.	-	-	-
Crédito No.	-	-	-
Crédito No.	-	-	-
Crédito No.	-	-	-
Crédito No.	-	-	-
<b>Total Créditos Bancarios</b>	-	-	-
<b>Otros Instrumentos de Deuda</b>			
Tipo de Instrumento	-	-	-
Tipo de Instrumento	-	-	-
Tipo de Instrumento	-	-	-
Tipo de Instrumento	-	-	-
Tipo de Instrumento	-	-	-
Tipo de Instrumento	-	-	-
Tipo de Instrumento	-	-	-
<b>Total Otros Instrumentos de Deuda</b>	-	-	-
<b>TOTAL</b>	-	-	-

NO APLICA

  
 L.C. MARTHA MUÑOZ FRANCO  
 SUBDIRECTORA DE RECURSOS FINANCIEROS

  
 LIC. MARIO FRAYLE CARDENAS  
 DIRECTOR ADMINISTRATIVO

  
 C. JAIME CORTÉS NAVÍA  
 DIRECTOR DE PLANEACIÓN

  
 DR. GILBERTO BREÑA CANTU  
 DIRECTOR GENERAL DE LOS S8Z

Identificación de Crédito o Instrumento	Devengado	Pagado
<b>Créditos Bancarios</b>		
Crédito No.	-	-
Crédito No.	-	-
Crédito No.	-	-
Crédito No.	-	-
Crédito No.	-	-
Crédito No.	-	-
Crédito No.	-	-
<b>Total de Intereses de Créditos Bancarios</b>	<b>NO APLICA</b>	<b>NO APLICA</b>
<b>Otros Instrumentos de Deuda</b>		
Tipo de Instrumento	-	-
Tipo de Instrumento	-	-
Tipo de Instrumento	-	-
Tipo de Instrumento	-	-
Tipo de Instrumento	-	-
Tipo de Instrumento	-	-
Tipo de Instrumento	-	-
<b>Total de Intereses de Otros Instrumentos de Deuda</b>	<b>NO APLICA</b>	<b>NO APLICA</b>
<b>TOTAL</b>	<b>NO APLICA</b>	<b>NO APLICA</b>

  
 L.C. MARTHA MUÑOZ FRANCO  
 SUBDIRECTORA DE RECURSOS FINANCIEROS

  
 LIC. MARIO FRAYLE CARDENAS  
 DIRECTOR ADMINISTRATIVO

  
 C. JAIME CORTÉS NAVIA  
 DIRECTOR DE PLANEACIÓN

  
 DR. GILBERTO BRENA CANTU  
 DIRECTOR GENERAL DE LOS SSZ  
 Presupuestaria/11