



Servicios de Salud de Zacatecas
Estado de Situación Financiera Detallado - LDF
Al 30 de septiembre de 2022 y al 31 de diciembre de 2021
(Pesos)

CONCEPTO	Año		CONCEPTO	Año	
	2022	2021		2022	2021
ACTIVO			PASIVO		
Activo Circulante			Pasivo Circulante		
a. Efectivo y Equivalentes	691,348,187.87	783,011,421.28	a. Cuentas por Pagar a Corto Plazo	139,263,648.53	478,698,279.46
a1) Efectivo	-	-	a1) Servicios Personales por Pagar a Corto Plazo	-	329,104.85
a2) Bancos/Tesorería	629,859,564.33	698,393,789.75	a2) Proveedores por Pagar a Corto Plazo	29,974,069.41	263,543,289.06
a3) Bancos/Dependencias y Otros	-	-	a3) Contratistas por Obras Públicas por Pagar a Corto Plazo	14,317.31	2,713,366.95
a4) Inversiones Temporales (Hasta 3 meses)	60,938,724.78	84,617,631.53	a4) Participaciones y Aportaciones por Pagar a Corto Plazo	-	-
a5) Fondos con Afectación Específica	-	-	a5) Transferencias Otorgadas por Pagar a Corto Plazo	-	-
a6) Depósitos de Fondos de Terceros en Garantía y/o Administración	549,898.76	-	a6) Intereses, Comisiones y Otros Gastos de la Deuda Pública por Pagar a Corto Plazo	-	-
a7) Otros Efectivos y Equivalentes	-	-	a7) Retenciones y Contribuciones por Pagar a Corto Plazo	51,302,986.74	95,841,908.91
b. Derechos a Recibir Efectivo o Equivalentes	12,651,777.00	33,656,899.08	a8) Devoluciones de la Ley de Ingresos por Pagar a Corto Plazo	-	-
b1) Inversiones Financieras de Corto Plazo	-	-	a9) Otras Cuentas por Pagar a Corto Plazo	57,372,275.07	116,270,609.69
b2) Cuentas por Cobrar a Corto Plazo	6,785,725.00	28,426,153.52	b. Documentos por Pagar a Corto Plazo	-	-
b3) Deudores Diversos por Cobrar a Corto Plazo	5,485,713.80	4,892,813.05	b1) Documentos Comerciales por Pagar a Corto Plazo	-	-
b4) Ingresos por Recuperar a Corto Plazo	-	-	b2) Documentos con Contratistas por Obras Públicas por Pagar a CP	-	-
b5) Deudores por Anticipos de la Tesorería a Corto Plazo	380,338.20	337,932.51	b3) Otros Documentos por Pagar a Corto Plazo	-	-
b6) Préstamos Otorgados a Corto Plazo	-	-	c. Porción a Corto Plazo de la Deuda Pública a Largo Plazo	-	-
b7) Otros Derechos a Recibir Efectivo o Equivalentes a Corto Plazo	-	-	c1) Porción a Corto Plazo de la Deuda Pública	-	-
c. Derechos a Recibir Bienes o Servicios	2,366,703.26	2,485,089.99	c2) Porción a Corto Plazo de Arrendamiento Financiero	-	-
c1) Anticipo a Proveedores por Adquisición de Bienes y Prestación de Servicios a Corto	713,192.00	831,578.72	d. Títulos y Valores a Corto Plazo	-	-
c2) Anticipo a Proveedores por Adquisición de Bienes Inmuebles y Muebles a Corto	-	-	e. Pasivos Diferidos a Corto Plazo	-	-
c3) Anticipo a Proveedores por Adquisición de Bienes Intangibles a Corto Plazo	-	-	e1) Ingresos Cobrados por Adelantado a Corto Plazo	-	-
c4) Anticipo a Contratistas por Obras Públicas a Corto Plazo	1,653,511.26	1,653,511.27	e2) Intereses Cobrados por Adelantado a Corto Plazo	-	-
c5) Otros Derechos a Recibir Bienes o Servicios a Corto Plazo	-	-	e3) Otros Pasivos Diferidos a Corto Plazo	-	-
d. Inventarios	-	-	f. Fondos y Bienes de Terceros en Garantía y/o Administración a	-	-
d1) Inventario de Mercancías para Venta	-	-	f1) Fondos en Garantía a Corto Plazo	-	-
d2) Inventario de Mercancías Terminadas	-	-	f2) Fondos en Administración a Corto Plazo	-	-
d3) Inventario de Mercancías en Proceso de Elaboración	-	-	f3) Fondos Contingentes a Corto Plazo	-	-
d4) Inventario de Materias Primas, Materiales y Suministros para Producción	-	-	f4) Fondos de Fideicomisos, Mandatos y Contratos Análogos a Corto Plazo	-	-
d5) Bienes en Tránsito	-	-	f5) Otros Fondos de Terceros en Garantía y/o Administración a Corto Plazo	-	-
e. Almacenes	667,177,290.24	501,404,020.40	f6) Valores y Bienes en Garantía a Corto Plazo	-	-
f. Estimación por Pérdida o Deterioro de Activos Circulantes	-	-	g. Provisiones a Corto Plazo	-	-
f1) Estimaciones para Cuentas Incobrables por Derechos a Recibir Efectivo u	-	-	g1) Provisión para Demandas y Juicios a Corto Plazo	-	-
f2) Estimación por Deterioro de Inventarios	-	-	g2) Provisión para Contingencias a Corto Plazo	-	-
g. Otros Activos Circulantes	-	-	g3) Otras Provisiones a Corto Plazo	-	-
g1) Valores en Garantía	-	-	h. Otros Pasivos a Corto Plazo	-	-
g2) Bienes en Garantía (excluye depósitos de fondos)	-	-	h1) Ingresos por Clasificar	-	-
g3) Bienes Derivados de Embargos, Decomisos, Aseguramientos y Dación en Pago	-	-	h2) Recaudación por Participar	-	-
g4) Adquisición con Fondos de Terceros	-	-	h3) Otros Pasivos Circulantes	-	-
IA. Total de Activos Circulantes	1,373,543,958.37	1,320,557,430.75	IIA. Total de Pasivos Circulantes	139,263,648.53	478,698,279.46
Activo No Circulante			Pasivo No Circulante		
a. Inversiones Financieras a Largo Plazo	-	-	a. Cuentas por Pagar a Largo Plazo	-	-
b. Derechos a Recibir Efectivo o Equivalentes a Largo Plazo	-	-	b. Documentos por Pagar a Largo Plazo	-	-
c. Bienes Inmuebles, Infraestructura y Construcciones en Proceso	1,728,961,824.04	1,728,961,824.04	c. Deuda Pública a Largo Plazo	-	-
d. Bienes Muebles	1,682,680,881.42	1,679,950,266.52	d. Pasivos Diferidos a Largo Plazo	-	-
e. Activos Intangibles	2,939,858.30	2,939,858.30	e. Fondos y Bienes de Terceros en Garantía y/o en Administración a	-	-
f. Depreciación, Deterioro y Amortización Acumulada de Bienes	1,798,833,135.20	1,737,358,155.92	f. Provisiones a Largo Plazo	-	-
g. Activos Diferidos	-	-	II.B Total de Pasivos No Circulantes	-	-
h. Estimación por Pérdida o Deterioro de Activos no Circulantes	-	-	II. Total del Pasivo	139,263,648.53	478,698,279.46
i. Otros Activos no Circulantes	-	-	HACIENDA PÚBLICA/ PATRIMONIO		
IB. Total de Activos No Circulantes	1,615,749,428.56	1,674,493,792.94	III.A Hacienda Pública/Patrimonio Contribuido	38,194,532.81	38,194,532.81
I. Total del Activo	2,989,293,386.93	2,995,051,223.69	a. Aportaciones	-	-
			b. Donaciones de Capital	-	-
			c. Actualización de la Hacienda Pública / Patrimonio	38,194,532.81	38,194,532.81

III.B. Hacienda Pública/Patrimonio Generado	2,811,835,205.59	2,478,158,411.42
a. Resultados del Ejercicio (Ahorro / Desahorro)	418,857,195.93	225,233,136.26
b. Resultados de Ejercicios Anteriores	3,635,221,971.87	3,409,088,635.61
c. Revaluos	10,874,132.45	10,874,132.45
d. Reservas	-	-
e. Rectificaciones de Resultados de Ejercicios Anteriores	1,231,369,629.76	1,146,189,428.00
III.C. Exceso o Insuficiencia en la Actualización de la Hacienda	-	-
a. Resultado por Posición Monetaria	-	-
b. Resultado por Tenencia de Activos no Monetarios	-	-
III Total Hacienda Pública/ Patrimonio	2,850,029,738.40	2,616,362,944.23
IV. Total del Pasivo y Hacienda Pública / Patrimonio	2,969,293,386.93	2,995,051,223.69

L.C. CRISTINA MATA ARTEAGA
JEFA DE DIVISIÓN DE CONTABILIDAD

L.C. MARTHA MUÑOZ FRANCO
SUBDIRECTORA DE REC. FINANCIEROS

Leticia Quiroz Alonso
L.C. LETICIA QUIROZ ALONSO
DIRECTORA ADMINISTRATIVA

DR. USWALDO PIÑEDO BARRIOS
DIRECTOR GENERAL



Servicios de Salud de Zacatecas
Informe Analítico de la Deuda y Otros Pasivos - LDF
Del 1 de enero al 30 de septiembre de 2022
(Pesos)

Denominación de las Deuda Pública y Otros Pasivos	Saldo al 30 de septiembre de 2022	Disposiciones del Periodo	Amortizaciones del Periodo	Revaluaciones, Reclasificaciones y Otros Ajustes	Saldo Final del Periodo	Pago de Intereses del Periodo	Pago de Comisiones y demás costos asociados durante el Periodo
1. Deuda Pública (1=A+B)	-	-	-	-	-	-	-
A. Corto Plazo	-	-	-	-	-	-	-
Instituciones de Crédito	-	-	-	-	-	-	-
Instituciones de Crédito	-	-	-	-	-	-	-
Instituciones de Crédito	-	-	-	-	-	-	-
Instituciones de Crédito	-	-	-	-	-	-	-
Instituciones de Crédito	-	-	-	-	-	-	-
Títulos y Valores	-	-	-	-	-	-	-
Arrendamientos Financieros	-	-	-	-	-	-	-
B. Largo Plazo	-	-	-	-	-	-	-
Instituciones de Crédito	-	-	-	-	-	-	-
Instituciones de Crédito	-	-	-	-	-	-	-
Instituciones de Crédito	-	-	-	-	-	-	-
Instituciones de Crédito	-	-	-	-	-	-	-
Instituciones de Crédito	-	-	-	-	-	-	-
Instituciones de Crédito	-	-	-	-	-	-	-
Instituciones de Crédito	-	-	-	-	-	-	-
Instituciones de Crédito	-	-	-	-	-	-	-
Títulos y Valores	-	-	-	-	-	-	-
Arrendamientos Financieros	-	-	-	-	-	-	-
2. Otros Pasivos	-	-	-	-	-	-	-
3. Total de la Deuda Pública y Otros Pasivos	-	-	-	-	-	-	-
4. Deuda Contingente ¹ (Informativo)	-	-	-	-	-	-	-
A. Deuda Contingente 1	-	-	-	-	-	-	-
B. Deuda Contingente 2	-	-	-	-	-	-	-
C. Deuda Contingente XX	-	-	-	-	-	-	-
5. Valor de Instrumentos Bono Cupón Cero ² (Informativo)	-	-	-	-	-	-	-
A. Instrumento Bono Cupón 1	-	-	-	-	-	-	-
B. Instrumento Bono Cupón 2	-	-	-	-	-	-	-
C. Instrumento Bono Cupón Cero XX	-	-	-	-	-	-	-

NO APLICA


L.C. CRISTINA MATA ARTEAGA
JEFA DEL DEPARTAMENTO DE CONTABILIDAD


L.C. MARTHA MUÑOZ FRANCO
SUBDIRECTORA DE RECURSOS FINANCIEROS


L.C. LETICIA QUIROZ ALONSO
DIRECTORA ADMINISTRATIVA


DR. OSWALDO PINEDO BARRIOS
DIRECTOR GENERAL

Servicios de Salud de Zacatecas
Obligaciones a Corto Plazo - LDF
Del 1 de enero al 30 de septiembre de 2022
(Pesos)

Obligaciones a Corto Plazo	Monto Contratado	Plazo Pactado	Tasa de Interés	Comisiones y Costos Relacionados	Pago de Comisiones y demás costos asociados durante el Periodo
6. Obligaciones a Corto Plazo (Informativo)	0	0	0	0	0
A. Crédito 1	0	0	0	0	0
B. Crédito 2	0	0	0	0	0
C. Crédito XX	0	0	0	0	0

NO APLICA


L.C. CRISTINA MATA ARTEAGA
JEFA DEL DEPTO. DE CONTABILIDAD


L.C. MARTHA MUÑOZ FRANCO
SUBDIRECTORA DE RECURSOS FINANCIEROS


L.C. LETICIA QUIROZ ALONSO
DIRECTORA ADMINISTRATIVA


DR. USWALDO PINEDO BARRIOS
DIRECTOR GENERAL DE LOS SSZ



Zacatecas
GOBIERNO DEL ESTADO
2021-2027

Servicios de Salud de Zacatecas
Informe Analítico de Obligaciones Diferentes de Financiamientos - LDF
Del 1 de enero al 30 de septiembre de 2022

(Pesos)

Denominación de las Obligaciones Diferentes de Financiamientos	Fecha de Contrato	Fecha de inicio de operación del Proyecto	Fecha de Vencimiento	Monto de la Inversión pactado	Plazo pactado	Monto promedio mensual del pago de la contraprestación	Monto promedio mensual del pago de la contraprestación correspondiente al pago de inversión	Monto pagado de la Inversión al 31 de diciembre de 2021	Monto pagado de la Inversión Actualizado al 30 de septiembre de 2022	Saldo pendiente por pagar de la Inversión al 30 de septiembre de 2022
A. Asociaciones Público Privadas				0		0	0	0	0	0
a) APP 1										
b) APP 2										
c) APP 3										
d) APP XX										
NO APLICA										
B. Otros Instrumentos				0		0	0	0	0	0
a) Otro Instrumento 1										
b) Otro Instrumento 2										
c) Otro Instrumento 3										
d) Otro Instrumento XX										
C. Total de Obligaciones Diferentes de Financiamiento				0		0	0	0	0	0


L.C. CRISTINA MATA ARTEAGA
JEFA DEL DEPTO. DE CONTABILIDAD


L.C. MARTHA MUÑOZ FRANCO
SUBDIRECTORA DE RECURSOS FINANCIEROS


L.C. LETICIA QUIROZ ALONSO
DIRECTORA ADMINISTRATIVA


DR. USWALDO PINEDO BARRIOS
DIRECTOR GENERAL DE LOS SSZ

Servicios de Salud de Zacatecas
Balance Presupuestario - LDF
Del 1 de enero al 30 de septiembre de 2022

Concepto	Estimado/Aprobado (d)	Devengado	Recaudado/ Pagado
A. Ingresos Totales (A = A1+A2+A3)	4,307,662,654	3,159,948,032	3,150,144,994
A1. Ingresos de Libre Disposición	795,606,574	579,640,848	589,837,810
A2. Transferencias Federales Etiquetadas	3,512,056,080	2,580,307,184	2,580,307,184
A3. Financiamiento Neto	-	-	-
B. Egresos Presupuestarios¹ (B = B1+B2)	4,307,662,654	2,512,335,932	2,477,620,801
B1. Gasto No Etiquetado (sin incluir Amortización de la Deuda Pública)	795,606,574	476,988,332	473,858,433
B2. Gasto Etiquetado (sin incluir Amortización de la Deuda Pública)	3,512,056,080	2,035,347,600	2,003,762,368
C. Remanentes del Ejercicio Anterior (C = C1 + C2)	-	613,549,441	608,020,217
C1. Remanentes de Ingresos de Libre Disposición aplicados en el periodo	-	44,385,567	39,767,449
C2. Remanentes de Transferencias Federales Etiquetadas aplicados en el periodo	-	569,163,874	568,252,768
I. Balance Presupuestario (I = A - B + C)	-	1,261,161,540	1,280,544,410
II. Balance Presupuestario sin Financiamiento Neto (II = I - A3)	-	1,261,161,540	1,280,544,410
III. Balance Presupuestario sin Financiamiento Neto y sin Remanentes del Ejercicio Anterior (III = II - C)	-	647,612,100	672,524,192

Concepto	Aprobado	Devengado	Pagado
E. Intereses, Comisiones y Gastos de la Deuda (E = E1+E2)	-	-	-
E1. Intereses, Comisiones y Gastos de la Deuda con Gasto No Etiquetado	-	-	-
E2. Intereses, Comisiones y Gastos de la Deuda con Gasto Etiquetado	-	-	-
IV. Balance Primario (IV= III + E)	-	647,612,100	672,524,192

Concepto	Estimado/ Aprobado (d)	Devengado	Recaudado/ Pagado
F. Financiamiento (F = F1 + F2)	-	-	-
F1. Financiamiento con Fuente de Pago de Ingresos de Libre Disposición	-	-	-
F2. Financiamiento con Fuente de Pago de Transferencias Federales Etiquetadas	-	-	-
G. Amortización de la Deuda (G = G1 + G2)	-	-	-
G1. Amortización de la Deuda Pública con Gasto No Etiquetado	-	-	-
G2. Amortización de la Deuda Pública con Gasto Etiquetado	-	-	-
A3. Financiamiento Neto (A3 = F - G)	-	-	-


L.C. ANA MARIA CONTRERAS ACOSTA
JEFA DEL DEPTO. DE CONTROL PRESUPUESTAL


L.C. MARTHA MUÑOZ FRANCO
SUBDIRECTORA DE RECURSOS FINANCIEROS


L.C. LETICIA QUIROZ ALONSO
DIRECTORA ADMINISTRATIVA


DR. USWALDO PINEDO BARRIOS
DIRECTOR GENERAL DE LOS SSZ

Servicios de Salud de Zacatecas
Balance Presupuestario - LDF
Del 1 de enero al 30 de septiembre de 2022

Concepto	Estimado/ Aprobado (d)	Devengado	Recaudado/ Pagado
A1. Ingresos de Libre Disposición	795,606,574	579,640,848	569,837,810
A3.1. Financiamiento Neto con Fuente de Pago de Ingresos de Libre Disposición (A3. 1 = F1 - G1)	-	-	-
F1. Financiamiento con Fuente de Pago de Ingresos de Libre Disposición	-	-	-
G1. Amortización de la Deuda Pública con Gasto No Etiquetado	-	-	-
B1. Gasto No Etiquetado (sin incluir Amortización de la Deuda Pública)	795,606,574	476,988,332	473,858,433
C1. Remanentes de Ingresos de Libre Disposición aplicados en el periodo	-	44,385,567	39,767,449
V. Balance Presupuestario de Recursos Disponibles (V= A1 + A3.1 - B1 + C1)	-	147,038,083	135,746,825
VI. Balance Presupuestario de Recursos Disponibles sin Financiamiento Neto (VI = V - A3.1)	-	147,038,083	135,746,825

Concepto	Estimado/ Aprobado (d)	Devengado	Recaudado/ Pagado
A2. Transferencias Federales Etiquetadas	3,512,056,080	2,580,307,184	2,580,307,184
A3.2 Financiamiento Neto con Fuente de Pago de Transferencias Federales Etiquetadas (A3. 2 = F2 - G2)	-	-	-
F2. Financiamiento con Fuente de Pago de Transferencias Federales Etiquetadas	-	-	-
G2. Amortización de la Deuda Pública con Gasto Etiquetado	-	-	-
B2. Gasto Etiquetado (sin incluir Amortización de la Deuda Pública)	3,512,056,080	2,035,347,600	2,003,762,368
C2. Remanentes de Transferencias Federales Etiquetadas aplicados en el periodo	-	569,163,874	568,252,768
VII. Balance Presupuestario de Recursos Etiquetados (VII = A2 + A3.2 - B2 + C2)	-	1,114,123,457	1,144,797,584
VIII. Balance Presupuestario de Recursos Etiquetados sin Financiamiento Neto (VIII = VII - A3.2)	-	1,114,123,457	1,144,797,584


L.C. ANA MARIA CONTRERAS ACOSTA
JEFA DEL DEPTO. DE CONTROL PRESUPUESTAL


L.C. MARTHA MUÑOZ FRANCO
SUBDIRECTORA DE RECURSOS FINANCIEROS


L.C. LETICIA QUIROZ ALONSO
DIRECTORA ADMINISTRATIVA


DR. USWALDO PINEDO BARRIOS
DIRECTOR GENERAL DE LOS SSZ

Servicios de Salud de Zacatecas
Estado Analítico de Ingresos Detallado
Del 1 de enero al 30 de septiembre de 2022

Concepto	Ingreso					Diferencia
	Estimado (d)	Ampliaciones y Reducciones	Modificado	Devengado	Recaudado	
	(1)	(2)	(3= 1 + 2)	(4)	(5)	
Ingresos de Libre Disposición						
A. Impuestos						
B. Cuotas y Aportaciones de Seguridad Social						
C. Contribuciones de Mejoras						
D. Derechos						
E. Productos						
F. Aprovechamientos						
G. Ingresos por Ventas de Bienes y Prestación de Servicios	43,874,572	7,124,449	50,999,021	38,773,390	28,970,352	14,904,220
H. Participaciones y Aportaciones						
h1) Fondo General de Participaciones						
h2) Fondo de Fomento Municipal						
h3) Fondo de Fiscalización y Recaudación						
h4) Fondo de Compensación						
h5) Fondo de Extracción de Hidrocarburos						
h6) Impuesto Especial Sobre Producción y Servicios						
h7) 0.136% de la Recaudación Federal Participables						
h8) 3.17% Sobre Extracción de Petróleo						
h9) Gasolinas y Diésel						
h10) Fondo de Impuesto Sobre la Renta						
h11) Fondo de Estabilización de los Ingresos de las Entidades Federativas						
I.- Incentivos Derivados de Colaboración Fiscal						
i1) Tenencia o Uso de Vehículos						
i2) Fondo de Compensación ISAN						
i3) Impuesto Sobre Automóviles Nuevos						
i4) Fondo de Compensación de Repecos-Intermedios						
i5) Otros Incentivos Económicos						
J. Transferencias						
K. Convenios	751,732,002	32,535,776	784,267,778	540,867,458	540,867,458	210,864,544
k1) Otros Convenios y Subsidios	751,732,002	32,535,776	784,267,778	540,867,458	540,867,458	210,864,544
L. Otros Ingresos de Libre Disposición						
l1) Participaciones en Ingresos Locales						
l2) Otros Ingresos de Libre Disposición						
I. Total de Ingresos de Libre Disposición	795,606,574	39,660,225	835,266,799	579,640,848	569,837,810	225,768,764
Ingresos Excedentes de Ingresos de Libre Disposición						


L.C. ANA MARIA CONTRERAS ACOSTA
JEFA DEL DEPTO. DE CONTROL PRESUPUESTAL


L.C. MARTHA MUÑOZ FRANCO
SUBDIRECTORA DE RECURSOS FINANCIEROS


L.C. LETICIA QUIROZ ALONSO
DIRECTORA ADMINISTRATIVA



DR. USUALDO PINEDO BARRIOS
DIRECTOR GENERAL DE LOS SSZ

Servicios de Salud de Zacatecas
Estado Analítico de Ingresos Detallado
Del 1 de enero al 30 de septiembre de 2022

	Ingreso					Diferencia (6 = 5 - 1)
	Estimado (d)	Ampliaciones y Reducciones	Modificado	Devengado	Recaudado	
	(1)	(2)	(3 = 1 + 2)	(4)	(5)	
Transferencias Federales Etiquetadas						
A. Aportaciones	2,838,623,919	57,417,786	2,896,041,705	1,998,006,837	1,998,006,837	- 840,617,082
a1) Fondo de Aportaciones para la Nómina Educativa y Gasto Operativo	-	-	-	-	-	-
a2) Fondo de Aportaciones para los Servicios de Salud	2,838,623,919	57,417,786	2,896,041,705	1,998,006,837	1,998,006,837	- 840,617,082
a3) Fondo de Aportaciones para la Infraestructura Social	-	-	-	-	-	-
a4) Fondo de Aport. p/Fortalecimiento de los Municipios y las Demarcaciones Territoriales del DF	-	-	-	-	-	-
a5) Fondo de Aportaciones Múltiples	-	-	-	-	-	-
a6) Fondo de Aportaciones para la Educación Tecnológica y de Adultos	-	-	-	-	-	-
a7) Fondo de Aportaciones p/Seguridad Pública de los Estados y del DF	-	-	-	-	-	-
a8) Fondo de Aportaciones P/Fortalecimiento de las Entidades Federativas	-	-	-	-	-	-
B. Convenios	-	137,912,462	137,912,462	63,470,661	63,470,661	63,470,661
b1) Convenios de Protección Social en Salud	-	-	-	-	-	-
b2) Convenios de Descentralización	-	-	-	-	-	-
b3) Convenios de Reasignación	-	-	-	-	-	-
b4) Otros Convenios y Subsidios	-	137,912,462	137,912,462	63,470,661	63,470,661	63,470,661
C. Fondos Distintos de Aportaciones	-	-	-	-	-	-
c1) Fondo para Entidades Federativas y Municipios: Productos de Hidrocarburos	-	-	-	-	-	-
c2) Fondo Minero	-	-	-	-	-	-
D. Transferencias, Subsidios y Subvenciones, Pensiones y Jubilaciones	673,432,161	93,708,019	767,140,180	518,829,686	518,829,686	- 154,602,475
E. Otras Transferencias Federales Etiquetadas	-	-	-	-	-	-
II. Total de Transferencias Federales Etiquetadas	3,512,056,080	289,038,268	3,801,094,347	2,580,307,184	2,580,307,184	- 931,748,896
III. Ingresos Derivados de Financiamientos	-	-	-	-	-	-
A. Ingresos Derivados de Financiamientos	-	-	-	-	-	-
IV. Total de Ingresos	4,307,662,654	328,698,493	4,636,361,147	3,159,948,032	3,150,144,994	- 1,157,517,660
Datos Informativos:						
1. Ingresos Derivados de Financiamientos con Fuente de Pago de Ingresos de Libre Disposición						
2. Ingresos Derivados de Financiamientos con Fuente de Pago de Transferencias Federales Etiquetadas						
3. Ingresos Derivados de Financiamientos (3=1+2)						


L.C. ANA MARIA CONTRERAS ACOSTA
JEFA DEL DEPTO. DE CONTROL PRESUPUESTAL


L.C. MARTHA MUÑOZ FRANCO
SUBDIRECTORA DE RECURSOS FINANCIEROS


L.C. LETICIA QUIROZ ALONSO
DIRECTORA ADMINISTRATIVA


DR. USWALDO PINEDO BARRIOS
DIRECTOR GENERAL DE LOS SSZ

Servicios de Salud de Zacatecas
Estado Analítico del Ejercicio del Presupuesto de Egresos Detallado- LDF
Clasificación por Objeto del Gasto
Del 1 de enero al 30 de septiembre de 2022
(PESOS)

Concepto	Egresos					
	Aprobado	Ampliaciones/ (Reducciones)	Modificado	Devengado	Pagado	Subejercicio
	1	2	3 = (1 + 2)	4	5	6 = (3 - 4)
I. Gasto No Etiquetado	795,606,574	62,964,800	858,571,374	521,373,899	513,625,882	337,197,475
A. Servicios Personales	607,984,379	16,566,087	624,550,466	402,310,384	402,132,218	222,240,082
a1) Remuneraciones al Personal de Carácter Permanente	129,521,808	-	129,521,808	101,090,648	101,090,648	28,431,160
a2) Remuneraciones al Personal de Carácter Transitorio	103,056,204	15,592,881	118,649,085	97,428,082	97,428,082	21,221,003
a3) Remuneraciones Adicionales y Especiales	122,922,918	97,574	122,825,344	69,864,714	69,864,714	52,960,631
a4) Seguridad Social	9,051,640	8,514,365	17,566,005	14,589,510	14,411,344	2,976,495
a5) Otras Prestaciones Sociales y Económicas	228,737,349	7,443,585	221,293,764	118,200,791	118,200,791	103,092,973
a6) Previsiones	-	-	-	-	-	-
a7) Pago de Estímulos a Servidores Públicos	14,694,480	-	14,694,460	1,136,839	1,136,839	13,557,821
B. Materiales y Suministros	43,642,859	4,221,504	47,864,362	27,735,959	26,220,050	20,128,403
b1) Materiales de Administración, Emisión de Documentos y Artículos Oficiales	3,530,800	1,199,872	4,730,672	1,921,861	1,921,861	2,808,811
b2) Alimentos y Utensilios	27,504,439	1,962,573	29,467,012	20,558,328	19,587,685	8,908,683
b3) Materias Primas y Materiales de Producción y Comercialización	13,000	1,726	11,274	3,234	3,234	8,040
b4) Materiales y Artículos de Construcción y de Reparación	2,387,480	172,189	2,215,291	1,539,439	1,539,439	675,851
b5) Productos Químicos, Farmacéuticos y de Laboratorio	1,438,330	816,314	2,254,644	1,192,573	1,192,573	1,062,071
b6) Combustibles, Lubricantes y Aditivos	1,289,574	630,398	1,919,972	1,400,431	966,837	519,542
b7) Vestuario, Blancos, Prendas de Protección y Artículos Deportivos	5,597,692	23,631	5,574,061	50,496	41,519	5,523,565
b8) Materiales y Suministros Para Seguridad	-	-	-	-	-	-
b9) Herramientas, Refacciones y Accesorios Menores	1,881,544	190,107	1,891,437	1,069,596	967,101	621,841
C. Servicios Generales	120,034,416	20,042,313	140,076,728	70,533,107	66,098,579	69,543,622
c1) Servicios Básicos	7,410,029	365,742	7,775,771	5,587,082	5,564,778	2,188,689
c2) Servicios de Arrendamiento	7,032,790	2,079,605	9,112,395	7,023,186	7,022,258	2,089,209
c3) Servicios Profesionales, Científicos, Técnicos y Otros Servicios	12,922,472	1,388,933	14,311,405	3,913,071	3,054,918	10,398,334
c4) Servicios Financieros, Bancarios y Comerciales	2,570,699	982,077	3,552,776	1,301,854	1,301,854	2,250,922
c5) Servicios de Instalación, Reparación, Mantenimiento y Conservación	63,148,536	4,893,984	68,042,520	28,771,438	28,706,020	39,271,082
c6) Servicios de Comunicación Social y Publicidad	-	-	-	-	-	-
c7) Servicios de Traslado y Viáticos	838,000	118,261	721,739	312,665	312,665	409,074
c8) Servicios Oficiales	412,000	101,164	513,164	140,515	140,515	372,649
c9) Otros Servicios Generales	25,699,890	10,347,088	36,046,958	23,483,295	19,995,572	12,563,663
Total de Clasificación Por Objeto del Gasto hoja 1 de 6	771,661,653	40,829,903	812,491,556	500,579,449	494,450,847	311,912,107

p.a.
L.C. ANA MARIA CONTRERAS ACOSTA
JEFA DEL DEPTO. DE CONTROL PRESUPUESTAL

L.C. MARTHA MUÑOZ FRANCO
SUBDIRECTORA DE RECURSOS FINANCIEROS


Leticia Quiroz Alonso
L.C. LETICIA QUIROZ ALONSO
DIRECTORA ADMINISTRATIVA


DR. USUALDO PINEDO BARRIOS
DIRECTOR GENERAL DE LOS SSZ


Servicios de Salud de Zacatecas
Estado Analítico del Ejercicio del Presupuesto de Egresos Detallado- LDF
Clasificación por Objeto del Gasto
Del 1 de enero al 30 de septiembre de 2022
(PESOS)

Concepto	Egresos					Subejercicio 6 = (3 - 4)
	Aprobado	Ampliaciones/ (Reducciones)	Modificado	Devengado	Pagado	
	1	2	3 = (1 + 2)	4	5	
D. Transferencias, Asignaciones, Subsidios y Otras Ayudas	17,391,921	9,065,396	26,457,317	18,378,382	16,800,336	8,078,935
d1) Transferencia Internas y Asignaciones al Sector Público	-	332,943	332,943	-	-	332,943
d2) Transferencias al Resto del Sector Público	-	-	-	-	-	-
d3) Subsidios y Subvenciones	6,581,186	3,278,653	9,859,839	6,511,879	5,694,633	3,347,960
d4) Ayudas Sociales	10,810,735	5,453,800	16,264,535	11,866,503	11,105,703	4,398,032
d5) Pensiones y Jubilaciones	-	-	-	-	-	-
d6) Transferencias a Fideicomisos, Mandatos y Otros Análogos	-	-	-	-	-	-
d7) Transferencias a la Seguridad Social	-	-	-	-	-	-
d8) Donativos	-	-	-	-	-	-
d9) Transferencias al Exterior	-	-	-	-	-	-
E. Bienes Muebles, Inmuebles e Intangibles	6,553,000	13,069,501	19,622,501	2,416,067	2,374,699	17,206,434
e1) Mobiliario y Equipo de Administración	4,003,000	3,880,400	7,883,400	1,821,694	1,821,694	6,061,706
e2) Mobiliario y equipo Educativo y Recreativo	90,000	16,216	106,216	-	-	106,216
e3) Equipo e Instrumental Médico y de Laboratorio	2,190,000	8,783,470	10,973,470	278,403	278,403	10,695,067
e4) Vehículos y Equipo de Transporte	-	-	-	-	-	-
e5) Equipo de Defensa y Seguridad	-	-	-	-	-	-
e6) Maquinaria, Otros Equipos y Herramientas	270,000	389,414	659,414	315,970	274,602	343,444
e7) Activos Biológicos	-	-	-	-	-	-
e8) Bienes Inmuebles	-	-	-	-	-	-
e9) Bienes Intangibles	-	-	-	-	-	-
F. Inversión Pública	-	-	-	-	-	-
f1) Obra Pública en Bienes de Dominio Público	-	-	-	-	-	-
f2) Obra Pública en Bienes Propios	-	-	-	-	-	-
f3) Proyectos Productivos y Acciones de Fomento	-	-	-	-	-	-
Total de Clasificación Por Objeto del Gasto hoja 2 de 6	23,944,921	22,134,897	46,079,818	20,794,449	19,175,035	25,285,369


L.C. ANA MARIA CONTRERAS ACOSTA
JEFA DEL DEPTO. DE CONTROL PRESUPUESTAL


L.C. MARTHA MUÑOZ FRANCO
SUBDIRECTORA DE RECURSOS FINANCIEROS


L.C. LETICIA QUIROZ ALONSO
DIRECTORA ADMINISTRATIVA


DR. USWALDO PINEDO BARRIOS
DIRECTOR GENERAL DE LOS SSZ


Servicios de Salud de Zacatecas
Estado Analítico del Ejercicio del Presupuesto de Egresos Detallado- LDF
Clasificación por Objeto del Gasto
Del 1 de enero al 30 de septiembre de 2022
(PESOS)

Concepto	Egresos					Subejercicio
	Aprobado	Ampliaciones/ (Reducciones)	Modificado	Devengado	Pagado	
	1	2	3 = (1 + 2)	4	5	
G. Inversiones Financieras y Otras Provisiones						
g1) Inversiones Para el Fomento de Actividades Productivas	-	-	-	-	-	-
g2) Acciones y Participaciones de Capital	-	-	-	-	-	-
g3) Compra de Títulos y Valores	-	-	-	-	-	-
g4) Concesión de Préstamos	-	-	-	-	-	-
g5) Inversiones de Fideicomisos, Mandatos y Otros Análogos	-	-	-	-	-	-
Fideicomisos de Desastres Naturales (Informativo)	-	-	-	-	-	-
g6) Otras Inversiones Financieras	-	-	-	-	-	-
g7) Provisiones para Contingencias y Otras Erogaciones Especiales	-	-	-	-	-	-
H. Participaciones y Aportaciones						
h1) Participaciones	-	-	-	-	-	-
h2) Aportaciones	-	-	-	-	-	-
h3) Convenios	-	-	-	-	-	-
I. Deuda Pública						
i1) Amortización de la Deuda Pública	-	-	-	-	-	-
i2) Intereses de la Deuda Pública	-	-	-	-	-	-
i3) Comisiones de la Deuda Pública	-	-	-	-	-	-
i4) Gastos de la Deuda Pública	-	-	-	-	-	-
i5) Costo por Coberturas	-	-	-	-	-	-
i6) Apoyos Financieros	-	-	-	-	-	-
i7) Adeudos de ejercicios Fiscales Anteriores (ADEFAS)	-	-	-	-	-	-
Total de Clasificación Por Objeto del Gasto hoja 3 de 6	-	-	-	-	-	-


L.C. ANA MARIA CONTRERAS ACOSTA
JEFA DEL DEPTO. DE CONTROL PRESUPUESTAL


L.C. MARTHA MUÑOZ FRANCO
SUBDIRECTORA DE RECURSOS FINANCIEROS


L.C. LETICIA QUIROZ ALONSO
DIRECTORA ADMINISTRATIVA


DR. USWALDO PINEDO BARRIOS
DIRECTOR GENERAL DE LOS SSZ

Servicios de Salud de Zacatecas
Estado Analítico del Ejercicio del Presupuesto de Egresos Detallado- LDF
Clasificación por Objeto del Gasto
Del 1 de enero al 30 de septiembre de 2022
(PESOS)

Concepto	Egresos					Subejercicio
	Aprobado	Ampliaciones/ (Reducciones)	Modificado	Devengado	Pagado	
	1	2	3 = (1 + 2)	4	5	
II. Gasto Etiquetado	3,512,056,080	788,547,698	4,300,603,778	2,604,511,474	2,572,015,136	1,696,092,304
A. Servicios Personales	2,628,328,352	85,766,537	2,714,094,889	1,756,504,015	1,751,745,509	957,590,874
a1) Remuneraciones al Personal de Carácter Permanente	930,254,812	-	930,254,812	660,301,239	660,301,239	269,953,573
a2) Remuneraciones al Personal de Carácter Transitorio	-	26,379,779	26,379,779	16,447,494	16,447,494	9,932,284
a3) Remuneraciones Adicionales y Especiales	608,838,427	-	608,838,427	378,619,990	378,619,990	230,216,437
a4) Seguridad Social	264,743,862	15,433,646	280,177,508	195,497,717	190,739,211	84,679,791
a5) Otras Prestaciones Sociales y Económicas	748,917,250	43,953,112	792,870,362	499,230,925	499,230,925	293,639,437
a6) Previsiones	-	-	-	-	-	-
a7) Pago de Estímulos a Servidores Públicos	75,574,001	-	75,574,001	6,406,849	6,406,849	69,167,352
B. Materiales y Suministros	554,910,898	450,008,473	1,004,919,371	517,234,415	495,852,118	487,684,956
b1) Materiales de Administración, Emisión de Documentos y Artículos Oficiales	21,890,117	14,355,253	36,245,370	19,579,247	14,227,246	16,666,123
b2) Alimentos y Utensilios	5,666,104	4,438,311	10,104,415	6,825,584	6,187,570	3,278,831
b3) Materias Primas y Materiales de Producción y Comercialización	-	-	-	-	-	-
b4) Materiales y Artículos de Construcción y de Reparación	835,398	338,586	1,173,984	473,258	473,258	698,726
b5) Productos Químicos, Farmacéuticos y de Laboratorio	467,161,648	414,291,491	881,453,139	463,141,250	450,105,971	418,311,889
b6) Combustibles, Lubricantes y Aditivos	24,763,016	3,195,395	27,958,411	14,947,410	12,804,255	13,011,001
b7) Vestuario, Blancos, Prendas de Protección y Artículos Deportivos	29,090,690	9,316,420	38,407,110	6,837,968	6,634,262	31,769,142
b8) Materiales y Suministros Para Seguridad	-	-	-	-	-	-
b9) Herramientas, Refacciones y Accesorios Menores	5,503,926	4,075,015	9,578,942	5,829,699	5,419,555	3,949,243
C. Servicios Generales	324,318,629	232,379,997	556,698,626	319,252,607	314,411,376	237,446,019
c1) Servicios Básicos	41,595,736	5,265,633	46,861,369	34,185,962	33,645,099	12,875,407
c2) Servicios de Arrendamiento	4,673,873	729,887	5,403,760	3,127,251	2,940,695	2,276,508
c3) Servicios Profesionales, Científicos, Técnicos y Otros Servicios	123,716,209	92,830,310	216,546,519	145,974,874	145,344,553	70,371,645
c4) Servicios Financieros, Bancarios y Comerciales	2,140,495	13,815,901	15,956,396	6,874,987	6,871,388	9,081,409
c5) Servicios de Instalación, Reparación, Mantenimiento y Conservación	132,377,149	113,832,268	246,209,417	118,373,187	114,910,804	127,836,230
c6) Servicios de Comunicación Social y Publicidad	157,691	4,686,021	4,843,712	1,539,010	1,539,010	3,304,702
c7) Servicios de Traslado y Viáticos	17,753,299	250,588	18,003,887	8,356,565	8,339,056	9,647,322
c8) Servicios Oficiales	662,393	984,831	1,647,224	185,135	185,135	1,662,089
c9) Otros Servicios Generales	1,041,784	184,558	1,226,342	635,636	635,636	590,706
Total de Clasificación Por Objeto del Gasto hoja 4 de 6	3,507,557,879	768,155,007	4,275,712,886	2,592,991,038	2,562,009,002	1,682,721,849

p.a. b.../...
L.C. ANA MARÍA CONTRERAS ACOSTA
JEFA DEL DEPTO. DE CONTROL PRESUPUESTAL

m.../...
L.C. MARTHA MUÑOZ FRANCO
SUBDIRECTORA DE RECURSOS FINANCIEROS

Leticia Quiroz Alonso
L.C. LETICIA QUIROZ ALONSO
DIRECTORA ADMINISTRATIVA

Uswaldo Pinedo Barrios
DR. USWALDO PINEDO BARRIOS
DIRECTOR GENERAL DE LOS SSZ


Servicios de Salud de Zacatecas
Estado Analítico del Ejercicio del Presupuesto de Egresos Detallado- LDF
Clasificación por Objeto del Gasto
Del 1 de enero al 30 de septiembre de 2022
(PESOS)

Concepto	Egresos					Subejercicio 6 = (3 - 4)
	Aprobado	Ampliaciones/ (Reducciones)	Modificado	Devengado	Pagado	
	1	2	3 = (1 + 2)	4	5	
D. Transferencias, Asignaciones, Subsidios y Otras Ayudas	1,828,619	170,200	1,998,819	1,959,600	1,954,800	39,219
d1) Transferencia Internas y Asignaciones al Sector Público	-	-	-	-	-	-
d2) Transferencias al Resto del Sector Público	-	-	-	-	-	-
d3) Subsidios y Subvenciones	-	240,000	240,000	240,000	240,000	-
d4) Ayudas Sociales	1,828,619	69,800	1,758,819	1,719,600	1,714,800	39,219
d5) Pensiones y Jubilaciones	-	-	-	-	-	-
d6) Transferencias a Fideicomisos, Mandatos y Otros Análogos	-	-	-	-	-	-
d7) Transferencias a la Seguridad Social	-	-	-	-	-	-
d8) Donativos	-	-	-	-	-	-
d9) Transferencias al Exterior	-	-	-	-	-	-
E. Bienes Muebles, Inmuebles e Intangibles	2,669,582	20,222,491	22,892,073	9,560,837	8,051,334	13,331,236
e1) Mobiliario y Equipo de Administración	-	2,588,104	2,588,104	1,399,670	1,399,670	1,188,434
e2) Mobiliario y equipo Educativo y Recreativo	-	1,138,715	1,138,715	225,929	225,929	912,786
e3) Equipo e Instrumental Médico y de Laboratorio	2,669,582	14,414,338	17,083,920	6,191,304	4,681,801	10,892,616
e4) Vehículos y Equipo de Transporte	-	1,828,720	1,828,720	1,498,720	1,498,720	330,000
e5) Equipo de Defensa y Seguridad	-	-	-	-	-	-
e6) Maquinaria, Otros Equipos y Herramientas	-	243,764	243,764	241,364	241,364	2,400
e7) Activos Biológicos	-	-	-	-	-	-
e8) Bienes inmuebles	-	-	-	-	-	-
e9) Bienes intangibles	-	8,850	8,850	3,850	3,850	5,000
F. Inversión Pública	-	-	-	-	-	-
f1) Obra Pública en Bienes de Dominio Público	-	-	-	-	-	-
f2) Obra Pública en Bienes Propios	-	-	-	-	-	-
f3) Proyectos Productivos y Acciones de Fomento	-	-	-	-	-	-
Total de Clasificación Por Objeto del Gasto hoja 5 de 6	4,498,201	20,392,691	24,890,892	11,520,437	10,006,134	13,370,455


L.C. ANA MARÍA CONTRERAS ACOSTA
JEFA DEL DEPTO. DE CONTROL PRESUPUESTAL


L.C. MARTHA MUÑOZ FRANCO
SUBDIRECTORA DE RECURSOS FINANCIEROS


L.C. LETICIA QUIROZ ALONSO
DIRECTORA ADMINISTRATIVA


DR. USWALDO PINEDO BARRIOS
DIRECTOR GENERAL DE LOS SSZ

Servicios de Salud de Zacatecas
Estado Analítico del Ejercicio del Presupuesto de Egresos Detallado- LDF
Clasificación por Objeto del Gasto
Del 1 de enero al 30 de septiembre de 2022
(PESOS)

Concepto	Egresos					Subejercicio
	Aprobado	Ampliaciones/ (Reducciones)	Modificado	Devengado	Pagado	
	1	2	3 = (1 + 2)	4	5	
G. Inversiones Financieras y Otras Provisiones						
g1) Inversiones Para el Fomento de Actividades Productivas	-	-	-	-	-	-
g2) Acciones y Participaciones de Capital	-	-	-	-	-	-
g3) Compra de Títulos y Valores	-	-	-	-	-	-
g4) Concesión de Préstamos	-	-	-	-	-	-
g5) Inversiones de Fideicomisos, Mandatos y Otros Análogos Desastres Naturales (Informativo)	-	-	-	-	-	-
g6) Otras Inversiones Financieras	-	-	-	-	-	-
g7) Provisiones para Contingencias y Otras Erogaciones Especiales	-	-	-	-	-	-
H. Participaciones y Aportaciones						
h1) Participaciones	-	-	-	-	-	-
h2) Aportaciones	-	-	-	-	-	-
h3) Convenios	-	-	-	-	-	-
I. Deuda Pública						
i1) Amortización de la Deuda Pública	-	-	-	-	-	-
i2) Intereses de la Deuda Pública	-	-	-	-	-	-
i3) Comisiones de la Deuda Pública	-	-	-	-	-	-
i4) Gastos de la Deuda Pública	-	-	-	-	-	-
i5) Costo por Coberturas	-	-	-	-	-	-
i6) Apoyos Financieros	-	-	-	-	-	-
i7) Adeudos de ejercicios Fiscales Anteriores (ADEFAS)	-	-	-	-	-	-
Total de Clasificación Por Objeto del Gasto hoja 6 de 6	-	-	-	-	-	-
Total de Clasificación Por Objeto del Gasto	4,307,662,654	851,512,498	5,159,175,152	3,125,885,373	3,085,641,019	2,033,289,779

p.a. [Signature]
L.C. ANA MARIA CONTRERAS ACOSTA
JEFA DEL DEPTO. DE CONTROL PRESUPUESTAL

[Signature]
L.C. MARTHA MUÑOZ FRANCO
SUBDIRECTORA DE RECURSOS FINANCIEROS

Leticia Quiroz Alonso
L.C. LETICIA QUIROZ ALONSO
DIRECTORA ADMINISTRATIVA

[Signature]
DR. USUALDO PINEDO BARRIOS
DIRECTOR GENERAL DE LOS SSZ

Servicios de Salud de Zacatecas
Estado Analítico del Ejercicio del Presupuesto de Egresos Detallado- LDF
Clasificación Administrativa
Del 1 de enero al 30 de septiembre de 2022
(PESOS)

Concepto	Egresos					Subejercicio 6 = (3 - 4)
	Aprobado	Ampliaciones/ (Reducciones)	Modificado	Devengado	Pagado	
	1	2	3 = (1 + 2)	4	5	
I. Gasto No Etiquetado	795,606,574	62,964,800	858,571,374	521,373,899	513,625,882	337,197,475
Servicios de Salud de Zacatecas	795,606,574	62,964,800	858,571,374	521,373,899	513,625,882	337,197,475
II. Gasto Etiquetado	3,512,056,080	788,547,698	4,300,603,778	2,604,511,474	2,572,015,136	1,696,092,304
Servicios de Salud de Zacatecas	3,512,056,080	788,547,698	4,300,603,778	2,604,511,474	2,572,015,136	1,696,092,304
III. Total de Egresos	4,307,662,654	851,512,498	5,159,175,152	3,125,885,373	3,085,641,019	2,033,289,779

p.a. 
L.C. ANA MARIA CONTRERAS ACOSTA
JEFA DEL DEPTO. DE CONTROL PRESUPUESTAL


L.C. MARTHA MUÑOZ FRANCO
SUBDIRECTORA DE RECURSOS FINANCIEROS


L.C. LETICIA QUIROZ ALONSO
DIRECTORA ADMINISTRATIVA


DR. USWALDO PIMEDO BARRIOS
DIRECTOR GENERAL DE LOS SSZ

Servicios de Salud de Zacatecas
Estado Analítico del Ejercicio del Presupuesto de Egresos Detallado- LDF
Clasificación Funcional
Del 1 de enero al 30 de septiembre de 2022
(PESOS)

Concepto	Egresos					Subejercicio
	Aprobado	Ampliaciones/ (Reducciones)	Modificado	Devengado	Pagado	
	1	2	3 = (1 + 2)	4	5	
I. Gasto No Etiquetado	795,606,574	62,964,800	858,571,374	521,373,899	513,625,882	337,197,475
A. Gobierno	-	-	-	-	-	-
a1) Legislación	-	-	-	-	-	-
a2) Justicia	-	-	-	-	-	-
a3) Coordinación de la Política de Gobierno	-	-	-	-	-	-
a4) Relaciones Exteriores	-	-	-	-	-	-
a5) Asuntos Financieros y Hacendarios	-	-	-	-	-	-
a6) Seguridad Nacional	-	-	-	-	-	-
a7) Asuntos de Orden Público y de Seguridad Interior	-	-	-	-	-	-
a8) Otros Servicios Generales	-	-	-	-	-	-
B. Desarrollo Social	795,606,574	62,964,800	858,571,374	521,373,899	513,625,882	337,197,475
b1) Protección Ambiental	-	-	-	-	-	-
b2) Vivienda y Servicios a la Comunidad	-	-	-	-	-	-
b3) Salud	795,606,574	62,964,800	858,571,374	521,373,899	513,625,882	337,197,475
b4) Recreación, Cultura y Otras Manifestaciones Sociales	-	-	-	-	-	-
b5) Educación	-	-	-	-	-	-
b6) Protección Social	-	-	-	-	-	-
b7) Otros Asuntos Sociales	-	-	-	-	-	-
C. Desarrollo Económico	-	-	-	-	-	-
c1) Asuntos Económicos, Comerciales y Laborales en General	-	-	-	-	-	-
c2) Agropecuaria, Silvicultura, Pesca y Caza	-	-	-	-	-	-
c3) Combustibles y Energía	-	-	-	-	-	-
c4) Minería, Manufacturas y Construcción	-	-	-	-	-	-
c5) Transporte	-	-	-	-	-	-
c6) Comunicaciones	-	-	-	-	-	-
c7) Turismo	-	-	-	-	-	-
c8) Ciencia, Tecnología e Innovación	-	-	-	-	-	-
c9) Otras Industrias y Otros Asuntos Económicos	-	-	-	-	-	-
D. Otras no Clasificadas en Funciones Anteriores	-	-	-	-	-	-
d1) Transacciones de la Deuda Pública / Costo Financiero de la Deuda	-	-	-	-	-	-
d2) Transferencias, Participaciones y Aportaciones entre Diferentes Niveles y Ordenes de	-	-	-	-	-	-
d3) Saneamiento del Sistema Financiero	-	-	-	-	-	-
d4) Adeudos de Ejercicios Fiscales Anteriores	-	-	-	-	-	-
Total Clasificación Funcional Hoja 1 de 2	795,606,574	62,964,800	858,571,374	521,373,899	513,625,882	337,197,475

p.a. 
L.C. ANA MARÍA CONTRERAS ACOSTA
JEFA DEL DEPTO. DE CONTROL PRESUPUESTAL


L.C. MARTHA MUÑOZ FRANCO
SUBDIRECTORA DE RECURSOS FINANCIEROS


L.C. LETICIA QUIROZ ALONSO
DIRECTORA ADMINISTRATIVA


DR. USUALDO PINEDO BARRIOS
DIRECTOR GENERAL DE LOS SSZ

Servicios de Salud de Zacatecas
Estado Analítico del Ejercicio del Presupuesto de Egresos Detallado- LDF
Clasificación Funcional
Del 1 de enero al 30 de septiembre de 2022
(PESOS)

Concepto	Egresos					Subejercicio
	Aprobado	Ampliaciones/ (Reducciones)	Modificado	Devengado	Pagado	
	1	2	3 = (1 + 2)	4	5	
II. Gasto Etiquetado	3,512,056,080	788,547,698	4,300,603,778	2,604,511,474	2,572,015,136	1,696,092,304
A. Gobierno	-	-	-	-	-	-
a1) Legislación	-	-	-	-	-	-
a2) Justicia	-	-	-	-	-	-
a3) Coordinación de la Política de Gobierno	-	-	-	-	-	-
a4) Relaciones Exteriores	-	-	-	-	-	-
a5) Asuntos Financieros y Hacendarios	-	-	-	-	-	-
a6) Seguridad Nacional	-	-	-	-	-	-
a7) Asuntos de Orden Público y de Seguridad Interior	-	-	-	-	-	-
a8) Otros Servicios Generales	-	-	-	-	-	-
B. Desarrollo Social	3,512,056,080	788,547,698	4,300,603,778	2,604,511,474	2,572,015,136	1,696,092,304
b1) Protección Ambiental	-	-	-	-	-	-
b2) Vivienda y Servicios a la Comunidad	-	-	-	-	-	-
b3) Salud	3,512,056,080	788,547,698	4,300,603,778	2,604,511,474	2,572,015,136	1,696,092,304
b4) Recreación, Cultura y Otras Manifestaciones Sociales	-	-	-	-	-	-
b5) Educación	-	-	-	-	-	-
b6) Protección Social	-	-	-	-	-	-
b7) Otros Asuntos Sociales	-	-	-	-	-	-
C. Desarrollo Económico	-	-	-	-	-	-
c1) Asuntos Económicos, Comerciales y Laborales en General	-	-	-	-	-	-
c2) Agropecuaria, Silvicultura, Pesca y Caza	-	-	-	-	-	-
c3) Combustibles y Energía	-	-	-	-	-	-
c4) Minería, Manufacturas y Construcción	-	-	-	-	-	-
c5) Transporte	-	-	-	-	-	-
c6) Comunicaciones	-	-	-	-	-	-
c7) Turismo	-	-	-	-	-	-
c8) Ciencia, Tecnología e Innovación	-	-	-	-	-	-
c9) Otras Industrias y Otros Asuntos Económicos	-	-	-	-	-	-
D. Otras no Clasificadas en Funciones Anteriores	-	-	-	-	-	-
d1) Transacciones de la Deuda Pública / Costo Financiero de la Deuda	-	-	-	-	-	-
d2) Transferencias, Participaciones y Aportaciones entre Diferentes Niveles y Ordenes de	-	-	-	-	-	-
d3) Saneamiento del Sistema Financiero	-	-	-	-	-	-
d4) Adeudos de Ejercicios Fiscales Anteriores	-	-	-	-	-	-
Total Clasificación Funcional Hoja 2 de 2	3,512,056,080	788,547,698	4,300,603,778	2,604,511,474	2,572,015,136	1,696,092,304
Total Clasificación Funcional	4,307,662,654	851,512,498	5,159,175,152	3,125,885,373	3,085,641,019	2,033,289,779


L.C. ANA MARIA CONTRERAS ACOSTA
JEFA DEL DEPTO. DE CONTROL PRESUPUESTAL


L.C. MARTHA MUÑOZ FRANCO
SUBDIRECTORA DE RECURSOS FINANCIEROS


L.C. LETICIA QUIROZ ALONSO
DIRECTORA ADMINISTRATIVA


DR. USUALDO PINEDO BARRIOS
DIRECTOR GENERAL DE LOS SSZ

Servicios de Salud de Zacatecas
Estado Analítico del Ejercicio del Presupuesto de Egresos Detallado- LDF
Clasificación de Servicios Personales por Categoría
Del 1 de enero al 30 de septiembre de 2022
(PESOS)

Concepto	Egresos					Subejercicio
	Aprobado	Ampliaciones/ (Reducciones)	Modificado	Devengado	Pagado	
	1	2	3 = (1 + 2)	4	5	
I. Gasto No Etiquetado	607,984,379	16,566,087	624,550,466	402,310,384	402,132,218	222,240,082
A. Personal Administrativo y Servicio Público	-	-	-	-	-	-
B. Magisterio	-	-	-	-	-	-
C. Servicios de Salud	607,984,379	10,825,631	618,810,010	396,569,928	396,391,763	222,240,082
c1) Personal Administrativo	68,763,520	2,516,752	91,280,272	58,378,445	58,335,270	32,901,827
c2) Personal Médico, Paramédico y afin	519,220,859	8,308,880	527,529,739	338,191,484	338,056,493	189,338,255
D. Seguridad Pública	-	-	-	-	-	-
E. Gastos asociados a la implementación de nuevas leyes federales o reformas a las mismas	-	-	-	-	-	-
e1) Nombre del Programa o Ley 1	-	-	-	-	-	-
e2) Nombre de Programa o Ley 2	-	-	-	-	-	-
F. Sentencias laborales definitivas	-	5,740,455	5,740,455	5,740,455	5,740,455	-
II. Gasto Etiquetado	2,628,328,352	85,766,537	2,714,094,889	1,756,504,015	1,751,745,509	957,590,874
A. Personal Administrativo y Servicio Público	-	-	-	-	-	-
B. Magisterio	-	-	-	-	-	-
C. Servicios de Salud	2,628,328,352	85,766,537	2,714,094,889	1,756,504,015	1,751,745,509	957,590,874
c1) Personal Administrativo	419,111,076	7,336,415	426,447,491	276,719,156	276,068,813	149,728,335
c2) Personal Médico, Paramédico y afin	2,209,217,276	78,430,122	2,287,647,398	1,479,784,859	1,475,676,695	807,862,539
D. Seguridad Pública	-	-	-	-	-	-
E. Gastos asociados a la implementación de nuevas leyes federales o reformas a las mismas	-	-	-	-	-	-
e1) Nombre del Programa o Ley 1	-	-	-	-	-	-
e2) Nombre de Programa o Ley 2	-	-	-	-	-	-
F. Sentencias laborales definitivas	-	-	-	-	-	-
III. Total del Gasto en Servicios Personales.	3,236,312,731	102,332,623	3,338,645,355	2,158,814,399	2,153,877,726	1,179,830,956

pa. [Signature]

L.C. ANA MARIA CONTRERAS ACOSTA
JEFA DEL DEPTO. DE CONTROL PRESUPUESTAL

[Signature]

L.C. MARTHA MUÑOZ FRANCO
SUBDIRECTORA DE RECURSOS FINANCIEROS

Leticia Quiroz Alonso

L.C. LETICIA QUIROZ ALONSO
DIRECTORA ADMINISTRATIVA

[Signature]

DR. USWALDO PINEDO BARRIOS
DIRECTOR GENERAL DE LOS SSZ