



SERVICIOS DE SALUD DE ZACATECAS

DEPARTAMENTO DE CONTROL PRESUPUESTAL

" CIERRES PRESUPUESTALES "

SEPTIEMBRE '2020

*** INFORMACIÓN PRESUPUESTARIA**

- CLASIFICACIÓN ADMINISTRATIVA
- CLASIFICACIÓN ECONÓMICA
- CLASIFICACIÓN FUNCIONAL
- CLASIFICACIÓN POR OBJETO DEL GASTO
- INGRESOS POR FUENTE DE FINANCIAMIENTO
- CLASIFICACIÓN POR FUENTE
- ENDEUDAMIENTO NETO
- INTERESES DE LA DEUDA

*** INFORMACIÓN PROGRAMÁTICA**

- CATEGORIA PROGRAMÁTICA

*** INDICADORES DE POSTURA FISCAL**

- INDICADOR DE POSTURA FISCAL



Información Financiera del 3er. Trimestre Ejercicio 2020
Servicios de Salud de Zacatecas
Estado Analítico del Ejercicio del Presupuesto de Egresos
Clasificación Administrativa
 Del 01 de enero al 30 de septiembre de 2020

Concepto	Egresos					Subejercicio
	Aprobado	Ampliaciones/ Reducciones	Modificado	Devengado	Pagado	
	1	2	3=(1+2)	4	5	
064 Servicios de Salud de Zacatecas	3,698,223,778	790,968,881	4,489,192,659	2,829,104,697	2,760,343,140	1,660,087,962
Total del Gasto:	3,698,223,778	790,968,881	4,489,192,659	2,829,104,697	2,760,343,140	1,660,087,962

L.C. ANA MARIA CONTRERAS ACOSTA
JEFA DEL DEPTO. DE CONTROL PRESUPUESTAL

L.C. MARTHA MUÑOZ FRANCO
SUBDIRECTORA DE RECURSOS FINANCIEROS

LIC. MARIO FRAYLE CARDENAS
DIRECTOR ADMINISTRATIVO

DR. GILBERTO BRENA CANTU
DIRECTOR GENERAL DE LOS SSZ



Información Financiera del 3er. Trimestre Ejercicio 2020
Servicios de Salud de Zacatecas
Estado Analítico del Ejercicio del Presupuesto de Egresos
Clasificación Económica (por Tipo de Gasto)
Del 01 de enero al 30 de septiembre de 2020

Concepto	Egresos					Subejercicio
	Aprobado	Ampliaciones/ Reducciones	Modificado	Devengado	Pagado	
	1	2	3=(1+2)	4	5	
1 Gasto Corriente	3,698,223,778	716,721,374	4,414,945,152	2,775,620,464	2,708,921,315	1,639,324,688
2 Gasto de Capital	-	74,247,507	74,247,507	53,484,233	51,421,826	20,763,274
3 Amortización de la Deuda y Disminución de Pasivos	-	-	-	-	-	-
Total del Gasto:	3,698,223,778	790,968,881	4,489,192,659	2,829,104,697	2,760,343,140	1,660,087,962

L.C. ANA MARIA CONTRERAS ACOSTA
JEFA DEL DEPTO. DE CONTROL PRESUPUESTAL

L.C. MARTHA MUÑOZ FRANCO
SUBDIRECTORA DE RECURSOS FINANCIEROS

LIC. MARIO FRAYLE CARDENAS
DIRECTOR ADMINISTRATIVO

DR. GILBERTO BREÑA CANTU
DIRECTOR GENERAL DE LOS SSZ



Información Financiera del 3er. Trimestre Ejercicio 2020
Servicios de Salud de Zacatecas
Estado Analítico del Ejercicio del Presupuesto de Egresos
Clasificación Funcional (Finalidad y Función)
Del 01 de enero al 30 de septiembre de 2020

Concepto	Egresos					Subejercicio
	Aprobado	Ampliaciones/ Reducciones	Modificado	Devengado	Pagado	
	1	2	3=(1+2)	4	5	
002 B Desarrollo Social	3,698,223.778	790,968.881	4,489,192.659	2,829,104.697	2,760,343.140	1,660,087.962
023 b3) Salud	3,698,223.778	790,968.881	4,489,192.659	2,829,104.697	2,760,343.140	1,660,087.962
Total del Gasto:	3,698,223,778	790,968,881	4,489,192,659	2,829,104,697	2,760,343,140	1,660,087,962

L.C. ANA MARIA CONTRERAS ACOSTA
JEFA DEL DEPTO. DE CONTROL PRESUPUESTAL

L.C. MARTHA MUÑOZ FRANCO
SUBDIRECTORA DE RECURSOS FINANCIEROS

LIC. MARIO FRAYLE CARDENAS
DIRECTOR ADMINISTRATIVO

DR. GILBERTO BREÑA CANTU
DIRECTOR GENERAL DE LOS SSZ

Información Financiera del 3er. Trimestre Ejercicio 2020
Servicios de Salud de Zacatecas
Estado Analítico del Ejercicio del Presupuesto de Egresos
Clasificación por Objeto del Gasto (Capítulo y Concepto)
Del 01 de enero al 30 de septiembre de 2020

Concepto	Egresos					Subejercicio 6=(3-4)
	Aprobado	Ampliaciones/ Reducciones	Modificado	Devengado	Pagado	
	1	2	3=(1+2)	4	5	
1000 SERVICIOS PERSONALES	2,836,763,823	154,678,239	2,991,442,062	2,045,632,118	2,040,929,943	945,809,944
1100 REMUNERACIONES AL PERSONAL DE CARÁCTER PERMANENTE	952,945,376	100,317,609	1,053,263,185	785,959,358	785,959,358	267,303,827
1200 REMUNERACIONES AL PERSONAL DE CARÁCTER TRANSITORIO	143,580,504	42,279,363	185,859,867	121,654,190	121,654,190	64,205,677
1300 REMUNERACIONES ADICIONALES Y ESPECIALES	660,436,922	-42,817,787	617,619,135	389,059,439	389,059,439	228,559,696
1400 SEGURIDAD SOCIAL	229,052,798	6,802,066	235,854,864	217,869,336	213,167,163	17,985,526
1500 OTRAS PRESTACIONES SOCIALES Y ECONÓMICAS	794,124,440	48,873,650	842,998,090	525,147,349	525,147,349	317,850,742
1600 PREVISIONES	-	-	-	-	-	-
1700 PAGO DE ESTÍMULOS A SERVIDORES PÚBLICOS	56,623,784	-776,863	55,846,921	5,942,445	5,942,445	49,904,470
2000 MATERIALES Y SUMINISTROS	488,162,533	261,451,404	749,613,938	350,841,620	309,247,794	398,772,318
2100 MATERIALES DE ADMINISTRACIÓN, EMISIÓN DE DOCUMENTOS Y ARTÍCULOS OFICIALES	28,418,001	2,634,867	31,052,868	15,628,524	15,588,033	15,424,344
2200 ALIMENTOS Y UTENSILIOS	23,872,687	7,031,862	30,904,549	22,351,843	21,772,606	8,552,705
2300 MATERIAS PRIMAS Y MATS. DE PRODUCCIÓN	-	5,547	5,547	3,479	3,479	2,068
2400 MATERIALES Y ARTÍCULOS DE CONSTRUCCIÓN Y DE REPARACIÓN	854,962	3,719,799	4,574,761	2,607,099	2,553,366	1,967,662
2500 PRODUCTOS QUÍMICOS, FARMACÉUTICOS Y DE LABORATORIO	384,045,194	187,834,812	571,880,006	256,596,208	218,629,411	315,283,798
2600 COMBUSTIBLES, LUBRICANTES Y ADITIVOS	21,503,579	3,349,997	24,853,576	15,871,089	15,247,389	8,982,487
2700 VESTUARIO, BLANCOS, PRENDAS DE PROTECCIÓN Y ARTÍCULOS DEPORTIVOS	24,512,791	48,221,566	72,734,357	32,921,501	30,956,172	39,812,857
2900 HERRAMIENTAS, REFACCIONES Y ACCESORIOS MENORES	4,955,319	8,652,955	13,608,274	4,861,877	4,497,339	8,746,397
3000 SERVICIOS GENERALES	366,705,966	283,550,491	650,256,457	362,543,850	342,858,254	287,712,607
3100 SERVICIOS BÁSICOS	38,993,108	4,153,092	43,146,200	31,686,368	31,134,615	11,459,832
3200 SERVICIOS DE ARRENDAMIENTO	10,214,867	13,207,173	23,422,040	19,184,206	14,938,657	4,237,835
3300 SERVICIOS PROFESIONALES, CIENTÍFICOS, TÉCNICOS Y OTROS SERVICIOS	230,628,637	58,480,564	289,109,201	163,682,212	154,938,658	125,426,989
3400 SERVICIOS FINANCIEROS, BANCARIOS Y COMERCIALES	4,520,439	16,704,178	21,224,618	5,475,371	5,471,395	15,749,246
3500 SERVICIOS DE INSTALACIÓN, REPARACIÓN, MANTENIMIENTO Y CONSERVACIÓN	64,543,159	172,895,122	237,438,281	121,894,226	120,818,729	115,544,054
3600 SERVICIOS DE COMUNICACIÓN SOCIAL Y PUBLICIDAD	3,839	3,908,777	3,912,616	1,034,270	1,034,270	2,878,346
3700 SERVICIOS DE TRASLADO Y VIATICOS	12,596,864	1,689,401	14,286,265	8,148,285	8,148,285	6,137,980
3800 SERVICIOS OFICIALES	1,362,503	2,298,167	3,660,670	1,258,582	1,256,870	2,402,089
3900 OTROS SERVICIOS GENERALES	3,842,550	10,214,016	14,056,566	10,180,331	5,116,774	3,876,236

Información Financiera del 3er. Trimestre Ejercicio 2020
Servicios de Salud de Zacatecas
Estado Analítico del Ejercicio del Presupuesto de Egresos
Clasificación por Objeto del Gasto (Capítulo y Concepto)
Del 01 de enero al 30 de septiembre de 2020

Concepto	Egresos					Subejercicio 6=(3-4)
	Aprobado	Ampliaciones/ Reducciones	Modificado	Devengado	Pagado	
	1	2	3=(1+2)	4	5	
4000 TRANSFERENCIAS, ASIGNACIONES, SUBSIDIOS Y OTRAS AYUDAS	6,591,455	17,041,240	23,632,695	16,602,876	15,885,324	7,029,819
4100 TRANSFERENCIAS INTERNAS Y ASIGNACIONES AL SECTOR PÚBLICO	-	332,943	332,943	-	-	332,943
4300 SUBSIDIOS Y SUBVENCIONES	-	14,256,634	14,256,634	9,599,914	9,472,362	4,656,720
4400 AYUDAS SOCIALES	6,591,455	2,446,662	9,038,117	7,002,962	6,412,962	2,035,155
4800 DONATIVOS	-	5,000	5,000	-	-	5,000
5000 BIENES MUEBLES, INMUEBLES E INTANGIBLES	-	65,729,974	65,729,974	46,059,043	46,031,203	19,670,931
5100 MOBILIARIO Y EQUIPO DE ADMINISTRACION	-	13,067,951	13,067,951	11,117,116	11,117,116	1,950,836
5200 MOBILIARIO Y EQUIPO EDUCACIONAL Y RECREATIVO	-	508,460	508,460	315,205	315,205	193,255
5300 EQUIPO E INSTRUMENTAL MEDICO Y DE LABORATORIO	-	44,199,438	44,199,438	28,525,623	28,497,783	15,673,814
5400 VEHICULOS Y EQUIPO DE TRANSPORTE	-	1,921,800	1,921,800	1,469,800	1,469,800	452,000
5600 MAQUINARIA, OTROS EQUIPOS Y HERRAMIENTAS	-	6,032,325	6,032,325	4,631,298	4,631,298	1,401,027
5900 ACTIVOS INTANGIBLES	-	-	-	-	-	-
6000 INVERSION PUBLICA	-	8,517,533	8,517,533	7,425,190	5,390,623	1,092,343
6200 OBRA PUBLICA EN BIENES PROPIOS	-	8,517,533	8,517,533	7,425,190	5,390,623	1,092,343
9000 DEUDA PUBLICA	-	-	-	-	-	-
9900 ADELIDOS DE EJERC. FISCALES ANTERIORES	-	-	-	-	-	-
Total del Gasto:	3,698,223,778	790,968,881	4,489,192,659	2,829,104,697	2,760,343,140	1,660,087,962

L.C. ANA MARIA CONTRERAS ACOSTA
JEFA DEL DEPTO. DE CONTROL PRESUPUESTAL

L.C. MARTHA MUÑOZ FRANCO
SUBDIRECTORA DE RECURSOS FINANCIEROS

LIC. MARIO FRAYLE CARDENAS
DIRECTOR ADMINISTRATIVO

DR. GILBERTO BREÑA CANTU
DIRECTOR GENERAL DE LOS SSZ



Información Financiera del 3er. Trimestre Ejercicio 2020
Servicios de Salud de Zacatecas
Estado Analítico de Ingresos
Del 01 de enero al 30 de septiembre de 2020

Rubro de Ingresos	Ingresos					Diferencia (6 = 5 - 1)
	Estimado	Ampliaciones y Reducciones	Modificado	Devengado	Recaudado	
	(1)	(2)	(3= 1 + 2)	(4)	(5)	
Impuestos	-	-	-	-	-	-
Cuotas y Aportaciones de Seguridad Social	-	-	-	-	-	-
Contribuciones de Mejoras	-	-	-	-	-	-
Derechos	-	-	-	-	-	-
Productos	-	-	-	-	-	-
Aprovechamientos	-	-	-	-	-	-
Ingresos por Ventas de Bienes, Prestación de Servicios y Otros Ingresos	-	64,124,017	64,124,017	52,175,261	43,425,022	43,425,022
Participaciones, Aportaciones, Convenios, Incentivos Derivados de la Colaboración Fiscal y Fondos Distintos de Aportaciones	-	-	-	-	-	-
Transferencias, Asignaciones, Subsidios y Subvenciones, y Pensiones y Jubilaciones	3,698,223,778	421,585,033	4,119,808,811	2,938,793,290	2,938,793,290	-759,430,489
Ingresos Derivados de Financiamientos	-	-	-	-	-	-
Total	3,698,223,778	485,709,050	4,183,932,828	2,990,968,551	2,982,218,312	
				Ingresos excedentes		-716,005,466


L.C. ANA MARIA CONTRERAS ACOSTA
 JEFA DEL DEPTO. DE CONTROL PRESUPUESTAL


L.C. MARTHA MUÑOZ FRANCO
 SUBDIRECTORA DE RECURSOS FINANCIEROS


LIC. MARIO FRAYLE CARDENAS
 DIRECTOR ADMINISTRATIVO


DR. GILBERTO BREÑA CANTU
 DIRECTOR GENERAL DE LOS SSZ




Información Financiera del 3er. Trimestre Ejercicio 2020
Servicios de Salud de Zacatecas
Estado Analítico de Ingresos
Del 01 de enero al 30 de septiembre de 2020


Estado Analítico de Ingresos Por Fuente de Financiamiento	Ingresos					Diferencia (6 = 5 - 1)
	Estimado	Ampliaciones y Reducciones	Modificado	Devengado	Recaudado	
	(1)	(2)	(3= 1 + 2)	(4)	(5)	
Ingresos del Poder Ejecutivo Federal o Estatal y de los Municipios	-	-	-	-	-	-
Impuestos	-	-	-	-	-	-
Cuotas y Aportaciones de Seguridad Social	-	-	-	-	-	-
Contribuciones de Mejoras	-	-	-	-	-	-
Derechos	-	-	-	-	-	-
Productos ¹	-	-	-	-	-	-
Aprovechamientos ²	-	-	-	-	-	-
Participaciones, Aportaciones, Convenios, Incentivos Derivados de la Colaboración Fiscal y Fondos Distintos de Aportaciones	-	-	-	-	-	-
Transferencias, Asignaciones, Subsidios y Subvenciones, y Pensiones y Jubilaciones	-	-	-	-	-	-
Ingresos de los Entes Públicos de los Poderes Legislativo y Judicial, de los Órganos Autónomos y del Sector Paraestatal o Paramunicipal, así como de las Empresas Productivas del Estado.	3,698,223,778	485,709,050	4,183,932,828	2,990,968,551	2,982,218,312	-716,005,466
Cuotas y Aportaciones de Seguridad Social	-	-	-	-	-	-
Productos ¹	-	-	-	-	-	-
Ingresos por Ventas de Bienes, Prestación de Servicios y otros Ingresos ³	-	64,124,017	64,124,017	52,175,261	43,425,022	43,425,022
Transferencias, Asignaciones, Subsidios y Subvenciones, y Pensiones y Jubilaciones	3,698,223,778	421,585,033	4,119,808,811	2,938,793,290	2,938,793,290	-759,430,488
Ingresos Derivados de Financiamientos	-	-	-	-	-	-
Ingresos Derivados de Financiamientos	-	-	-	-	-	-
Total	3,698,223,778	485,709,050	4,183,932,828	2,990,968,551	2,982,218,312	-716,005,466
				Ingresos excedentes		-716,005,466


¹ Incluye intereses que generan las cuentas bancarias de los entes públicos en productos.

² Incluye donativos en efectivo del Poder Ejecutivo, entre otros aprovechamientos.

³ Se refiere a los ingresos propios obtenidos por los Poderes Legislativos y Judicial, los Órganos Autónomos y las entidades de la administración pública paraestatal y paramunicipal, por sus actividades diversas no inherentes a su operación que generan recursos y que no sean ingresos por venta de bienes o prestación de servicios, tales como donativos en efectivo, entre otros.


L.C. ANA MARIA CONTRERAS ACOSTA
 JEFA DEL DEPTO. DE CONTROL PRESUPUESTAL


L.C. MARTHA MUÑOZ FRANCO
 SUBDIRECTORA DE RECURSOS FINANCIEROS


LIC. MARIO FRAYLE CARDENAS
 DIRECTOR ADMINISTRATIVO


DR. GILBERTO BREÑA CANTU
 DIRECTOR GENERAL DE LOS SSZ

Información Financiera del 3er. Trimestre Ejercicio 2020
Servicios de Salud de Zacatecas
Estado Analítico del Ejercicio del Presupuesto de Egresos
Clasificación por Fuente de Financiamiento
Del 01 de enero al 30 de septiembre de 2020

Concepto	Egresos					Subejercicio
	Aprobado	Ampliaciones/ Reducciones	Modificado	Devengado	Pagado	
	1	2	3=(1+2)	4	5	
1 Recursos Fiscales	-	-	-	-	-	-
2 Financiamientos Internos	-	-	-	-	-	-
3 Financiamientos Externos	-	-	-	-	-	-
4 Ingresos Propios	-	80,728,326	80,728,326	38,432,056	37,103,323	42,296,270
5 Recursos Federales	3,091,688,025	524,981,779	3,616,669,804	2,236,773,511	2,182,664,594	1,379,896,293
6 Recursos Estatales	606,535,753	185,258,777	791,794,530	553,899,130	540,575,224	237,895,399
7 Otros Recursos	-	-	-	-	-	-
Total del Gasto:	3,698,223,778	790,968,881	4,489,192,659	2,829,104,697	2,760,343,140	1,660,087,962



L.C. ANA MARIA CONTRERAS ACOSTA
JEFA DEL DEPTO. DE CONTROL PRESUPUESTAL



L.C. MARTHA MUÑOZ FRANCO
SUBDIRECTORA DE RECURSOS FINANCIEROS



LIC. MARIO FRAYLE CARDENAS
DIRECTOR ADMINISTRATIVO



DR. GILBERTO BREÑA CANTU
DIRECTOR GENERAL DE LOS SSZ



Información Financiera del 3er. Trimestre Ejercicio 2020
Servicios de Salud de Zacatecas
Endeudamiento Neto
 Del 01 de enero al 30 de septiembre de 2020

Identificación de Crédito o Instrumento	Contratación / Colocación	Amortización	Endeudamiento
	A	B	C
Créditos Bancarios			
NO APLICA			
Total Créditos Bancarios	-	-	-
Otros Instrumentos de Deuda			
Total Otros Instrumentos de Deuda	-	-	-
TOTAL	-	-	-


 L.C. ANA MARIA CONTRERAS ACOSTA
 JEFA DEL DEPTO. DE CONTROL PRESUPUESTAL


 L.C. MARTHA MUÑOZ FRANCO
 SUBDIRECTORA DE RECURSOS FINANCIEROS


 LIC. MARIO FRAYLE CARDENAS
 DIRECTOR ADMINISTRATIVO


 DR. GILBERTO BREÑA CANTU
 DIRECTOR GENERAL DE LOS SSZ



Información Financiera del 3er. Trimestre Ejercicio 2020

Servicios de Salud de Zacatecas

Intereses de la Deuda

Del 01 de enero al 30 de septiembre de 2020

Identificación de Crédito o Instrumento	Devengado	Pagado
Créditos Bancarios		
NO APLICA		
Total de Intereses de Créditos Bancarios	-	-
Otros Instrumentos de Deuda		
Total de Intereses de Otros Instrumentos de Deuda	-	-
TOTAL	-	-


L.C. ANA MARIA CONTRERAS ACOSTA
JEFA DEL DEPTO. DE CONTROL PRESUPUESTAL


L.C. MARTHA MUÑOZ FRANCO
SUBDIRECTORA DE RECURSOS FINANCIEROS


LIC. MARIO FRAYLE CARDENAS
DIRECTOR ADMINISTRATIVO


DR. GILBERTO BREÑA CANTU
DIRECTOR GENERAL DE LOS SSZ

Concepto	Egresos					Subejercicio 6 = (3 - 4)
	Aprobado	Ampliaciones/ Reducciones	Modificado	Devengado	Pagado	
	1	2	3 = (1 + 2)	4	5	
Programas Presupuestarios	3,698,223,778	790,968,881	4,489,192,659	2,829,104,697	2,760,343,140	1,660,087,962
Subsidios: Sector Social y Privado o Entidades Federativas y Municipios	629,727,907	203,372,779	833,100,686	402,654,589	382,021,348	430,446,097
S Sujetos a Reglas de Operación	-	51,041,623	51,041,623	21,721,331	20,952,946	29,320,292
U Otros Subsidios	629,727,907	152,331,156	782,059,063	380,933,258	361,068,403	401,125,805
Desempeño de las Funciones	-	203,615,770	203,615,770	96,646,410	93,356,716	106,969,360
E Prestación de Servicios Públicos	-	154,786,936	154,786,936	76,940,919	73,651,225	77,846,017
B Provisión de Bienes Públicos	-	-	-	-	-	-
P Planeación, seguimiento y evaluación de políticas públicas	-	46,891,993	46,891,993	17,768,651	17,768,651	29,123,343
F Promoción y fomento	-	-	-	-	-	-
G Regulación y supervisión	-	1,936,840	1,936,840	1,936,840	1,936,840	-
A Funciones de las Fuerzas Armadas (Únicamente Gobierno Federal)	-	-	-	-	-	-
R Específicos	-	-	-	-	-	-
K Proyectos de Inversión	-	-	-	-	-	-
Administrativos y de Apoyo	-	-	-	-	-	-
M Apoyo al proceso presupuestario y para mejorar la eficiencia institucional	-	-	-	-	-	-
O Apoyo a la función pública y al mejoramiento de la gestión	-	-	-	-	-	-
W Operaciones ajenas	-	-	-	-	-	-
Compromisos	-	-	-	-	-	-
L Obligaciones de cumplimiento de resolución jurisdiccional	-	-	-	-	-	-
N Desastres Naturales	-	-	-	-	-	-
Obligaciones	-	-	-	-	-	-
J Pensiones y jubilaciones	-	-	-	-	-	-
T Aportaciones a la seguridad social	-	-	-	-	-	-
Y Aportaciones a fondos de estabilización	-	-	-	-	-	-
Z Aportaciones a fondos de inversión y reestructura de pensiones	-	-	-	-	-	-


Concepto	Egresos					Subejercicio 6 = (3 - 4)
	Aprobado	Ampliaciones/ Reducciones	Modificado	Devengado	Pagado	
	1	2	3 = (1 + 2)	4	5	
Programas de Gasto Federalizado (Gobierno Federal)	3,068,495,871	383,980,333	3,452,476,204	2,329,803,698	2,284,965,076	1,122,672,506
I Gasto Federalizado	2,461,960,118	198,721,556	2,660,681,674	1,775,904,568	1,744,389,853	884,777,106
C Participaciones a entidades federativas y municipios	606,535,753	185,258,777	791,794,530	553,899,130	540,575,224	237,895,399
Adeudos de ejercicios fiscales anteriores	-	-	-	-	-	-
Costo financiero, deuda o apoyos a deudores y ahorradores de la banca	-	-	-	-	-	-
Sin Clasificar	-	-	-	-	-	-
Total del Gasto	3,698,223,778	790,968,881	4,489,192,659	2,829,104,697	2,760,343,140	1,660,087,962



L.C. ANA MARIA CONTRERAS ACOSTA
JEFA DEL DEPTO. DE CONTROL PRESUPUESTAL



L.C. MARTHA MUÑOZ FRANCO
SUBDIRECTORA DE RECURSOS FINANCIEROS



LIC. MARIO FRAYLE CARDENAS
DIRECTOR ADMINISTRATIVO



DR. GILBERTO BRENA CANTU
DIRECTOR GENERAL DE LOS SSZ



Información Financiera del 3er. Trimestre Ejercicio 2020
Servicios de Salud de Zacatecas
Indicadores de Postura Fiscal
Del 01 de enero al 30 de septiembre de 2020

Concepto	Estimado	Devengado	Pagado(1)
I. Ingresos Presupuestarios (I=1+2)	3,698,223,778	2,990,968,551	2,982,218,312
1. Ingresos del Gobierno de la Entidad Federativa	3,698,223,778	2,990,968,551	2,982,218,312
2. Ingresos del Sector Paraestatal	-	-	-
II. Egresos Presupuestarios (II=3+4)	3,698,223,778	2,829,104,697	2,760,343,140
3. Egresos del Gobierno de la Entidad Federativa	3,698,223,778	2,829,104,697	2,760,343,140
4. Egresos del Sector Paraestatal	-	-	-
III. Balance presupuestario (Superávit o Déficit) (III=I-II)	-	161,863,854	221,875,171

Concepto	Estimado	Devengado	Pagado
III. Balance Presupuestario (Superávit o Déficit)	-	161,863,854	221,875,171
IV. Intereses, Comisiones y Gastos de la Deuda.	-	-	-
V. Balance Primario (Superávit o Déficit) (V=III-IV)	-	161,863,854	221,875,171

Concepto	Estimado	Devengado	Pagado
A. Financiamiento	-	-	-
B. Amortización de la deuda	-	-	-
C. Endeudamiento ó desendeudamiento (C=A-B)	-	-	-

(1) Para Ingresos se reportan los ingresos recaudados, para egresos se reportan los egresos pagados.


 L.C. ANA MARIA CONTRERAS ACOSTA
 JEFA DEL DEPTO. DE CONTROL PRESUPUESTAL


 L.C. MARTHA MUÑOZ FRANCO
 SUBDIRECTORA DE RECURSOS FINANCIEROS


 LIC. MARIO FRAYLE CARDENAS
 DIRECTOR ADMINISTRATIVO


 DR. GILBERTO BRENA CANTU
 DIRECTOR GENERAL DE LOS SSZ