

Concepto	2019	2018	Concepto	2019	2018
<b>INGRESOS Y OTROS BENEFICIOS</b>			<b>GASTOS Y OTRAS PÉRDIDAS</b>		
Ingresos de la Gestión	44,623,548.36	49,665,232.50	Gastos de Funcionamiento	2,409,316,192.09	3,724,290,248.10
Impuestos	-	-	Servicios Personales	1,893,035,105.44	2,713,586,799.87
Cuotas y Aportaciones de Seguridad Social	-	-	Materiales y Suministros	297,558,731.85	523,886,197.56
Contribuciones de Mejoras	-	-	Servicios Generales	218,722,354.80	486,817,250.67
Derechos	-	-	Transferencias, Asignaciones, Subsidios y Otras Ayudas	20,687,731.72	34,537,026.07
Productos de Tipo Corriente	-	-	Transferencias Internas y Asignaciones al Sector Público	-	-
Aprovechamientos de Tipo Corriente	-	-	Transferencias al Resto del Sector Público	11,961,152.73	19,057,683.99
Ingresos por Venta de Bienes y Servicios	44,623,548.36	49,665,232.50	Subsidios y Subvenciones	-	-
Ingresos no Comprendidos en las Fracciones de la Ley de Ingresos Causados en Ejercicios Fiscales Anteriores	-	-	Ayudas Sociales	8,722,578.99	15,474,342.68
Pendientes de Liquidación o Pago	-	-	Pensiones y Jubilaciones	-	-
<b>Participaciones, Aportaciones, Transferencias, Asignaciones, Subsidios y Otras Ayudas</b>	<b>2,593,878,698.90</b>	<b>3,858,995,882.33</b>	Transferencias a Fideicomisos, Mandatos y Contratos Análogos	-	-
Participaciones y Aportaciones	-	3,022,396,519.44	Transferencias a la Seguridad Social	-	-
Transferencia, Asignaciones, Subsidios y Otras ayudas	2,593,878,698.90	836,599,362.89	Donativos	4,000.00	5,000.00
<b>Otros Ingresos y Beneficios</b>	<b>12,009,879.01</b>	<b>28,657,250.59</b>	Transferencias al Exterior	-	-
Ingresos Financieros	2,369,733.45	1,961,700.01	<b>Participaciones y Aportaciones</b>	-	-
Otros Ingresos Financieros	8,358,596.98	15,193,809.99	Participaciones	-	-
Incremento por Variación de Inventarios	-	-	Aportaciones	-	-
Disminución del Exceso de Estimaciones por Pérdida o Deterioro u Obsolescencia	-	-	Convenios	-	-
Disminución del Exceso de Provisiones	-	-	<b>Intereses, Comisiones y Otros Gastos de la Deuda Pública</b>	-	-
Otros Ingresos y Beneficios Varios	1,281,548.58	11,501,740.59	Intereses de la Deuda Pública	-	-
<b>Total de Ingresos y Otros Beneficios</b>	<b>2,650,512,126.27</b>	<b>3,937,318,365.42</b>	Comisiones de la Deuda Pública	-	-
			Gastos de la Deuda Pública	-	-
			Costo por Coberturas	-	-
			Apoyos Financieros	-	-
			<b>Otros Gastos y Pérdidas Extraordinarias</b>	<b>118,481,055.13</b>	<b>133,574,485.99</b>
			Estimaciones, Depreciaciones, Deterioros, Obsolescencia y Amortizaciones	95,684,667.54	133,982,184.22
			Provisiones	-	-
			Disminución de Inventarios	-	-
			Aumento por Insuficiencia de Estimaciones por Pérdida o Deterioro y Obsolescencia	-	-
			Aumento por Insuficiencia de Provisiones	-	-
			Otros Gastos	22,796,387.59	407,698.23
			<b>Inversión Pública</b>	-	-
			Inversión Pública no Capitalizable	-	-
			<b>Total de Gastos y Otras Pérdidas</b>	<b>2,548,484,978.94</b>	<b>3,892,401,760.16</b>
			<b>Resultados del Ejercicio (Ahorro/Desahorro)</b>	<b>102,027,147.33</b>	<b>44,916,605.26</b>

Bajo protesta de decir verdad declaramos que los Estados Financieros y sus Notas son razonablemente correctos y responsabilidad del emisor

L.C. CRISTINA MATA ARTEAGA  
JEFA DEL DEPTO DE CONTABILIDAD

L.C. MARTHA MUÑOZ FRANCO  
SUBDIRECTORA DE RECURSOS FINANCIEROS

L.C. MARIO FRAYLE ANDRÉS  
DIRECTOR ADMINISTRATIVO

DR. ALBERTO BREA CANTU  
DIRECTOR GENERAL

Servicios de Salud de Zacatecas  
Estado de Situación Financiera  
Al 30 de Septiembre de 2019 y al 31 de Diciembre 2018  
(Pesos)

	2019	2018	2019	2018
<b>ACTIVO</b>				
<b>Activo Circulante</b>				
Efectivo y Equivalentes	356,053,883.94	323,059,149.14	162,926,074.67	396,430,659.04
Derechos a Recibir Efectivo o Equivalentes	42,009,233.48	87,686,654.02	-	-
Derechos a Recibir Bienes o Servicios	2,516,829.39	2,917,549.98	-	-
Inventarios	138,583,527.41	256,381,638.62	-	-
Almacenes	-	-	-	-
Estimación por Pérdida o Deterioro de Activos Circulantes	-	-	-	-
Otros Activos Circulantes	-	-	-	-
<b>Total de Activos Circulantes</b>	<b>539,763,474.22</b>	<b>670,039,991.76</b>	<b>162,926,074.67</b>	<b>396,430,659.04</b>
<b>Activo No Circulante</b>				
Inversiones Financieras a Largo Plazo	-	-	-	-
Derechos a Recibir Efectivo o Equivalentes a Largo Plazo	1,704,087,962.33	1,703,474,659.89	-	-
Bienes Inmuebles, Infraestructura y Construcciones en Proceso	1,949,524,935.19	1,869,235,999.69	-	-
Bienes Muebles	2,984,844.30	2,984,844.30	-	-
Activos Intangibles	-	-	-	-
Depreciación, Deterioro y Amortización Acumulada de Bienes	1,417,308,156.49	1,322,589,184.27	-	-
Activos Diferidos	-	-	-	-
Estimación por Pérdida o Deterioro de Activos no Circulantes	-	-	-	-
Otros Activos no Circulantes	-	-	-	-
<b>Total de Activos No Circulantes</b>	<b>2,239,289,585.33</b>	<b>2,253,106,319.61</b>	<b>162,926,074.67</b>	<b>396,430,659.04</b>
<b>Total del Activo</b>	<b>2,779,053,059.55</b>	<b>2,923,146,311.37</b>	-	-
<b>PASIVO</b>				
<b>Activo Circulante</b>				
Cuentas por Pagar a Corto Plazo	-	-	-	-
Documentos por Pagar a Corto Plazo	-	-	-	-
Porción a Corto Plazo de la Deuda Pública a Largo Plazo	-	-	-	-
Títulos y Valores a Corto Plazo	-	-	-	-
Pasivos Diferidos a Corto Plazo	-	-	-	-
Fondos y Bienes de Terceros en Garantía y/o Administración a Corto Plazo	-	-	-	-
Provisiones a Corto Plazo	-	-	-	-
Otros Pasivos a Corto Plazo	-	-	-	-
<b>Total de Pasivos Circulantes</b>	<b>670,039,991.76</b>	<b>670,039,991.76</b>	<b>162,926,074.67</b>	<b>396,430,659.04</b>
<b>Activo No Circulante</b>				
Cuentas por Pagar a Largo Plazo	-	-	-	-
Documentos por Pagar a Largo Plazo	-	-	-	-
Deuda Pública a Largo Plazo	-	-	-	-
Pasivos Diferidos a Largo Plazo	-	-	-	-
Fondos y Bienes de Terceros en Garantía y/o en Administración a Largo Plazo	-	-	-	-
Provisiones a Largo Plazo	-	-	-	-
<b>Total de Pasivos No Circulantes</b>	<b>2,239,289,585.33</b>	<b>2,253,106,319.61</b>	<b>162,926,074.67</b>	<b>396,430,659.04</b>
<b>Total del Pasivo</b>	<b>2,779,053,059.55</b>	<b>2,923,146,311.37</b>	-	-
<b>HACIENDA PÚBLICA/PATRIMONIO</b>				
<b>Hacienda Pública/Patrimonio Contribuido</b>				
Aportaciones	-	-	-	-
Donaciones de Capital	-	-	-	-
Actualización de la Hacienda Pública / Patrimonio	-	-	-	-
<b>Hacienda Pública/Patrimonio Generado</b>				
Resultados del Ejercicio (Ahorro / Desahorro)	-	-	2,616,126,984.88	2,526,715,652.33
Resultados de Ejercicios Anteriores	-	-	102,027,147.33	44,916,605.26
Revalúos	-	-	3,227,748,936.64	3,182,832,331.38
Reservas	-	-	10,874,132.45	10,874,132.45
Rectificaciones de Resultados de Ejercicios Anteriores	-	-	702,774,966.64	690,159,151.86
<b>Exceso o Insuficiencia en la Actualización de la Hacienda Pública/Patrimonio</b>				
Resultado por Posición Monetaria	-	-	-	-
Resultado por Tenencia de Activos no Monetarios	-	-	-	-
<b>Total Hacienda Pública/ Patrimonio</b>	<b>2,616,126,984.88</b>	<b>2,616,126,984.88</b>	<b>2,616,126,984.88</b>	<b>2,526,715,652.33</b>
<b>Total del Pasivo y Hacienda Pública / Patrimonio</b>	<b>2,779,053,059.55</b>	<b>2,923,146,311.37</b>	<b>2,779,053,059.55</b>	<b>2,923,146,311.37</b>

Bajo protesta de decir verdad declaramos que los Estados Financieros y sus Notas son razonablemente correctos y responsabilidad del emisor.

L.C. CRISTINA MATA ARTEAGA  
JEFA DEL DEPARTAMENTO DE CONTABILIDAD

L.C. MARTHA MUÑOZ FRANCO  
SUBDIRECTORA DE RECURSOS FINANCIEROS

LIC. MARIO FAYLES MORALES  
DIRECTOR ADMINISTRATIVO

DR. CÉSAR BRESA GONZALEZ  
DIRECTOR GENERAL

Servicio de Salud de Zacatecas  
Estado de Cambios en la Situación Financiera  
Del 1 de Enero al 30 de Septiembre de 2019  
(Pesos)

Concepto	Origen	Aplicación	Concepto	Origen	Aplicación
<b>ACTIVO</b>	<b>257,990,224.56</b>	<b>113,896,972.74</b>	<b>PASIVO</b>	-	<b>233,504,584.37</b>
<b>Activo Circulante</b>	<b>163,271,252.34</b>	<b>32,994,734.80</b>	<b>Pasivo Circulante</b>	-	<b>233,504,584.37</b>
Efectivo y Equivalentes	-	32,994,734.80	Cuentas por Pagar a Corto Plazo	-	233,504,584.37
Derechos a Recibir Efectivo o Equivalentes	45,077,420.54	-	Documentos por Pagar a Corto Plazo	-	-
Derechos a Recibir Bienes o Servicios	395,720.59	-	Porción a Corto Plazo de la Deuda Pública a Largo Plazo	-	-
Inventarios	-	-	Títulos y Valores a Corto Plazo	-	-
Almacenes	117,798,111.21	-	Pasivos Diferidos a Corto Plazo	-	-
Estimación por Pérdida o Deterioro de Activos Circulantes	-	-	Fondos y Bienes de Terceros en Garantía y/o Administración a Corto Plazo	-	-
Otros Activos Circulantes	-	-	Provisiones a Corto Plazo	-	-
<b>Activo No Circulante</b>	<b>94,718,972.22</b>	<b>80,902,237.94</b>	Otros Pasivos a Corto Plazo	-	-
Inversiones Financieras a Largo Plazo	-	-	<b>Pasivo No Circulante</b>	-	-
Derechos a Recibir Efectivo o Equivalentes a Largo Plazo	-	-	Cuentas por Pagar a Largo Plazo	-	-
Bienes Inmuebles, Infraestructura y Construcciones en Proceso	-	613,302.44	Documentos por Pagar a Largo Plazo	-	-
Bienes Muebles	-	80,288,935.50	Deuda Pública a Largo Plazo	-	-
Activos Intangibles	-	-	Pasivos Diferidos a Largo Plazo	-	-
Depreciación, Deterioro y Amortización Acumulada de Bienes	94,718,972.22	-	Fondos y Bienes de Terceros en Garantía y/o en Administración a Largo Plazo	-	-
Activos Diferidos	-	-	Provisiones a Largo Plazo	-	-
Estimación por Pérdida o Deterioro de Activos no Circulantes	-	-	<b>HACIENDA PÚBLICA/ PATRIMONIO</b>	<b>102,027,147.33</b>	<b>12,615,814.78</b>
Otros Activos no Circulantes	-	-	Hacienda Pública/Patrimonio Contribuido	-	-
			Aportaciones	-	-
			Donaciones de Capital	-	-
			Actualización de la Hacienda Pública / Patrimonio	-	-
			<b>Hacienda Pública/Patrimonio Generado</b>	<b>102,027,147.33</b>	<b>12,615,814.78</b>
			Resultados del Ejercicio (Ahorro / Desahorro)	57,110,542.07	-
			Resultados de Ejercicios Anteriores	44,916,605.26	-
			Revalúos	-	-
			Reservas	-	-
			Rectificaciones de Resultados de Ejercicios Anteriores	-	12,615,814.78
			<b>Exceso o Insuficiencia en la Actualización de la Hacienda Pública/Patrimonio</b>	-	-
			Resultado por Posición Monetaria	-	-
			Resultado por Tenencia de Activos no Monetarios	-	-

Bajo protesta de decir verdad declaramos que los Estados Financieros y sus Notas son razonablemente correctos y responsabilidad del emisor

L.C. CRISTINA MATA ARTEAGA  
JEFA DEL DEPTO DE CONTABILIDAD

L.C. MARTHA MUÑOZ FRANCO  
SUBDIRECTORA DE RECURSOS FINANCIEROS

LIC. MARIO FRAJMO CARDENAS  
DIRECTOR ADMINISTRATIVO

DR. CILBERTO BREA CÁNTU  
DIRECTOR GENERAL



Servicio de Salud de Zacatecas  
Estado Analítico del Activo  
Del 1 de Enero al 30 de Septiembre de 2019  
(Pesos)

Concepto	Saldo Inicial		Cargos del Periodo		Abonos del Periodo		Saldo Final		Variación del Periodo (4-1)
	1	2	3	4 = (1+2-3)	5	6 = (3+4-5)	7 = (6-1)		
<b>ACTIVO</b>									
<b>Activo Circulante</b>	2,923,146,311.37	27,937,094,935.38	28,081,188,187.20	2,779,053,059.55	-	2,779,053,059.55	-	144,093,251.82	
Efectivo y Equivalentes	670,039,991.76	27,854,133,762.12	27,984,410,279.66	539,763,474.22	-	539,763,474.22	-	130,276,517.54	
Derechos a Recibir Efectivo o Equivalentes	323,059,149.14	24,893,419,677.74	24,860,424,942.94	356,053,883.94	-	356,053,883.94	-	32,994,734.80	
Derechos a Recibir Bienes o Servicios	87,686,654.02	2,893,206,320.04	2,938,283,740.58	42,609,233.48	-	42,609,233.48	-	45,077,420.54	
Inventarios	2,912,549.98	17,312,337.99	17,708,058.58	2,516,829.39	-	2,516,829.39	-	395,720.59	
Almacenes	256,381,638.62	50,195,426.35	167,993,537.56	138,583,527.41	-	138,583,527.41	-	117,798,111.21	
Estimación por Pérdida o Deterioro de Activos Circulantes	-	-	-	-	-	-	-	-	
Otros Activos Circulantes	-	-	-	-	-	-	-	-	
<b>Activo No Circulante</b>	2,253,106,319.61	82,961,173.26	96,777,907.54	2,239,289,585.33	-	2,239,289,585.33	-	13,816,734.28	
Inversiones Financieras a Largo Plazo	-	-	-	-	-	-	-	-	
Derechos a Recibir Efectivo o Equivalentes a Largo Plazo	-	-	-	-	-	-	-	-	
Bienes Inmuebles, Infraestructura y Construcciones en Proceso	1,703,474,659.89	613,302.44	-	1,704,087,962.33	-	1,704,087,962.33	-	613,302.44	
Bienes Muebles	1,869,235,999.69	81,382,175.50	1,093,240.00	1,949,524,935.19	-	1,949,524,935.19	-	80,288,935.50	
Activos Intangibles	2,984,844.30	-	-	2,984,844.30	-	2,984,844.30	-	-	
Depreciación, Deterioro y Amortización Acumulada de Bienes	1,322,589,184.27	965,695.32	95,684,667.54	1,417,308,156.49	-	1,417,308,156.49	-	94,718,972.22	
Activos Diferidos	-	-	-	-	-	-	-	-	
Estimación por Pérdida o Deterioro de Activos no Circulantes	-	-	-	-	-	-	-	-	
Otros Activos no Circulantes	-	-	-	-	-	-	-	-	

Bajo protesta de decir verdad declaramos que los Estados Financieros y sus Notas son razonablemente correctos y responsabilidad del emisor

L.C. CRISTINA MATA ARTEAGA  
JEFA DEL DEPARTAMENTO DE CONTABILIDAD

L.C. MARTHA MUÑOZ FRANCO  
SUBDIRECTORA DE RECURSOS FINANCIEROS

LIC. MARIO ERANTE CARDENAS  
DIRECTOR ADMINISTRATIVO

DR. GILBERTO BRENDA CANTU  
DIRECTOR GENERAL




Servicios de Salud de Zacatecas  
 Estado Analítico de la Deuda y Otros Pasivos  
 Del 1 de Enero al 30 de Septiembre de 2019  
 (Pesos)


Denominación de las Deudas	Moneda de Contratación	Institución o País Acreedor	Saldo Inicial del Periodo	Saldo Final del Periodo
<b>DEUDA PÚBLICA</b>				
<b>Deuda Interna</b>				
Corto Plazo				
Instituciones de Crédito			-	-
Títulos y Valores			-	-
Arrendamientos Financieros			-	-
<b>Deuda Externa</b>				
Organismos Financieros Internacionales			-	-
Deuda Bilateral			-	-
Títulos y Valores			-	-
Arrendamientos Financieros			-	-
<b>Subtotal a Corto Plazo</b>			-	-
<b>Deuda Interna</b>				
Largo Plazo				
Instituciones de Crédito			-	-
Títulos y Valores			-	-
Arrendamientos Financieros			-	-
<b>Deuda Externa</b>				
Organismos Financieros Internacionales			-	-
Deuda Bilateral			-	-
Títulos y Valores			-	-
Arrendamientos Financieros			-	-
<b>Subtotal a Largo Plazo</b>			-	-
<b>Otros Pasivos</b>			396,430,659.04	162,926,074.67
<b>Total Deuda y Otros Pasivos</b>			<b>396,430,659.04</b>	<b>162,926,074.67</b>

Bajo protesta de decir verdad declaramos que los Estados Financieros y sus Notas son razonablemente correctos y responsabilidad del emisor

  
 L.C. CRISTINA MATA ARTEAGA  
 JEFA DEL DEPARTAMENTO DE CONTABILIDAD

  
 L.C. MARTHA MUÑOZ FRANCO  
 SUBDIRECTORA DE RECURSOS FINANCIEROS

  
 LIC. MARIO FRAYLE CARDENAS  
 DIRECTOR ADMINISTRATIVO.

  
 DR. GILBERTO BARRERA CAMPU  
 DIRECTOR GENERAL



**Servicios de Salud de Zacatecas**  
**Estado de Variación en la Hacienda Pública**  
**Del 1 de Enero al 30 de Septiembre de 2019**  
(Pesos)

Concepto	Hacienda Pública/Patrimonio Contribuido	Hacienda Pública/Patrimonio Generado de Ejercicios Anteriores	Hacienda Pública/Patrimonio del Ejercicio	Exceso o Insuficiencia en la Actualización de la Hacienda Pública/Patrimonio	TOTAL
<b>Hacienda Pública/Patrimonio Contribuido Neto 2018</b>					
Aportaciones	0.00	0.00	0.00	0.00	0.00
Donaciones de Capital	0.00	0.00	0.00	0.00	0.00
Actualización de la Hacienda Pública/Patrimonio	0.00	0.00	0.00	0.00	0.00
<b>Hacienda Pública/Patrimonio Generado Neto 2018</b>	<b>0.00</b>	<b>2,492,673,179.52</b>	<b>34,042,472.81</b>	<b>0.00</b>	<b>2,526,715,652.33</b>
Resultados del Ejercicio (Ahorro/Desahorro)	0.00	0.00	44,916,605.26	0.00	44,916,605.26
Resultados de Ejercicios Anteriores	0.00	3,182,832,331.38	0.00	0.00	3,182,832,331.38
Revalúos	0.00	0.00	-10,874,132.45	0.00	-10,874,132.45
Reservas	0.00	0.00	0.00	0.00	0.00
Rectificaciones de Resultados de Ejercicios Anteriores	0.00	-690,159,151.86	0.00	0.00	-690,159,151.86
<b>Exceso o Insuficiencia en la Actualización de la Hacienda Pública/Patrimonio Neto 2018</b>	<b>0.00</b>	<b>0.00</b>	<b>0.00</b>	<b>0.00</b>	<b>0.00</b>
Resultados por Posición Monetaria	0.00	0.00	0.00	0.00	0.00
Resultados por Tenencia de Activos no Monetarios	0.00	0.00	0.00	0.00	0.00
<b>Hacienda Pública/Patrimonio Neto Final de 2018</b>	<b>0.00</b>	<b>2,492,673,179.52</b>	<b>34,042,472.81</b>	<b>0.00</b>	<b>2,526,715,652.33</b>
<b>Cambios en la Hacienda Pública/Patrimonio Contribuido Neto de 2019</b>					
Aportaciones	0.00	0.00	0.00	0.00	0.00
Donaciones de Capital	0.00	0.00	0.00	0.00	0.00
Actualización de la Hacienda Pública/Patrimonio	0.00	0.00	0.00	0.00	0.00
<b>Variaciones de la Hacienda Pública/Patrimonio Generado Neto del Ejercicio 2019</b>	<b>0.00</b>	<b>2,524,973,970.00</b>	<b>91,153,014.88</b>	<b>0.00</b>	<b>2,616,126,984.88</b>
Resultados del Ejercicio (Ahorro/Desahorro)	0.00	0.00	102,027,147.33	0.00	102,027,147.33
Resultados de Ejercicios Anteriores	0.00	3,227,748,936.64	0.00	0.00	3,227,748,936.64
Revalúos	0.00	0.00	-10,874,132.45	0.00	-10,874,132.45
Reservas	0.00	0.00	0.00	0.00	0.00
Rectificaciones de Resultados de Ejercicios Anteriores	0.00	-702,774,966.64	0.00	0.00	-702,774,966.64
<b>Cambios en el Exceso o Insuficiencia en la Actualización de la Hacienda Pública/Patrimonio Neto de 2019</b>	<b>0.00</b>	<b>0.00</b>	<b>0.00</b>	<b>0.00</b>	<b>0.00</b>
Resultados por Posición Monetaria	0.00	0.00	0.00	0.00	0.00
Resultados por Tenencia de Activos no Monetarios	0.00	0.00	0.00	0.00	0.00
<b>Hacienda Pública/ Patrimonio Neto Final de 2019</b>	<b>0.00</b>	<b>2,524,973,970.00</b>	<b>91,153,014.88</b>	<b>0.00</b>	<b>2,616,126,984.88</b>

Bajo protesta de decir verdad, declaramos que los Estados Financieros y sus Notas son razonablemente correctos y responsabilidad del emisor.

L.C. CRISTINA MATA ARTEAGA  
JEFA DE DEPARTO DE CONTABILIDAD

L.C. MARTHA MUÑOZ FRANCO  
SUBDIRECTORA DE RECURSOS FINANCIEROS

LIC. MARIO FRAYLE CARPENAS  
DIRECTOR ADMINISTRATIVO

DR. GILBERTO BRENDA CANTU  
DIRECTOR GENERAL



**Servicios de Salud de Zacatecas**  
**Estado de Flujos de Efectivo**  
**Del 1 de Enero al 30 de Septiembre de 2019 y del 1 de Enero al 31 de Diciembre de 2018**  
 (Pesos)

Concepto	2019	2018	Concepto	2019	2018
<b>Flujos de Efectivo de las Actividades de Gestión</b>					
<b>Origen</b>	2,650,512,126.27	3,937,318,365.42	<b>Origen</b>	94,718,972.22	481,395,892.91
Impuestos	0.00	0.00	Bienes Inmuebles, Infraestructura y Construcciones en Proceso	0.00	0.00
Cuentas y Aportaciones de Seguridad Social	0.00	0.00	Bienes Muebles	0.00	0.00
Contribuciones de mejoras	0.00	0.00	Otros Orígenes de Inversión	94,718,972.22	481,395,892.91
Derechos	0.00	0.00			
Productos de Tipo Corriente	0.00	0.00	<b>Aplicación</b>	80,902,237.94	180,105,303.72
Aprovechamientos de Tipo Corriente	0.00	0.00	Bienes Inmuebles, Infraestructura y Construcciones en Proceso	613,302.44	122,456,838.68
Ingresos por Venta de Bienes y Servicios	44,623,548.36	49,665,232.50	Bienes Muebles	80,288,935.50	57,508,864.35
Ingresos no Comprendidos en las Fracciones de la Ley de Ingresos Causados en Ejercicios Fiscales Anteriores Pendientes de Liquidación o Pago	0.00	0.00	Otras Aplicaciones de Inversión	0.00	129,480.69
Participaciones y Aportaciones	0.00	3,022,396,519.44	<b>Flujos Netos de Efectivo por Actividades de Inversión</b>	13,816,734.28	301,290,589.19
Transferencias, Asignaciones y Subsidios y Otras Ayudas	2,593,878,698.90	836,599,362.89			
Otros Orígenes de Operación	11,009,879.01	28,657,250.59	<b>Flujo de Efectivo de las Actividades de Financiamiento</b>	196,265,987.14	84,360,547.91
<b>Aplicación</b>	2,548,484,878.94	3,892,401,760.16	<b>Origen</b>	0.00	0.00
Servicios Personales	1,893,035,105.44	2,713,586,799.87	Endudamiento Neto	0.00	0.00
Materiales y Suministros	297,558,731.85	523,886,197.56	Interno	0.00	0.00
Servicios Generales	218,722,354.80	486,817,250.67	Externo	0.00	0.00
Transferencias Internas y Asignaciones al Sector Público	0.00	0.00	Otros Orígenes de Financiamiento	196,265,987.14	84,360,547.91
Transferencias al resto del Sector Público	0.00	0.00			
Subsidios y Subvenciones	11,961,152.73	19,057,683.39	<b>Aplicación</b>	279,115,133.95	411,935,946.62
Ayudas Sociales	8,722,578.99	15,474,342.68	Servicios de la Deuda	0.00	0.00
Pensiones y Jubilaciones	0.00	0.00	Interno	0.00	0.00
Transferencias a Fideicomisos, Mandatos y Contratos Analógicos	0.00	0.00	Externo	0.00	0.00
Transferencias a la Seguridad Social	0.00	0.00	Otras Aplicaciones de Financiamiento	279,115,133.95	411,935,946.62
Donativos	4,000.00	5,000.00			
Transferencias al Exterio	0.00	0.00	<b>Flujos netos de Efectivo por Actividades de Financiamiento</b>	-82,869,146.81	327,575,998.71
Participaciones	0.00	0.00			
Aportaciones	0.00	0.00	<b>Incremento/Disminución Neta en el Efectivo y Equivalentes al Efectivo</b>	32,994,734.80	18,631,795.74
Convenios	0.00	0.00			
Otras Aplicaciones de Operación	118,481,055.13	133,574,485.99	<b>Efectivo y Equivalente al Efectivo al Inicio del Ejercicio</b>	323,059,149.14	304,427,353.40
<b>Flujos Netos de Efectivo por Actividades de Operación</b>	102,027,147.33	44,915,605.26	<b>Efectivo y Equivalente al Efectivo al Final del Ejercicio</b>	356,053,883.94	323,059,149.14

Bajo protesta de decir verdad declaramos que los Estados Financieros y sus Notas son razonablemente correctos y responsabilidad del emisor

L.C. CRISTINA MATA ARTEAGA  
 JEFA DEL DEPARTAMENTO DE CONTABILIDAD

L.C. MARTHA MORALES FRANCISCO  
 SUBDIRECTORA DE RECURSOS FINANCIEROS

LIC. MARIO FRANCO CAPRANZOS  
 DIRECTOR ADMINISTRATIVO

DR. CILBERTO PÉREZ CANTU  
 DIRECTOR GENERAL

Servicios de Salud de Zacatecas  
Informe de Pasivos Contingentes  
Del 1 de Enero al 30 de Septiembre 2019  
(Pesos)

CONCEPTO	ACREEDOR	SALDO INICIAL DEL PERIODO	SALDO FINAL DEL PERIODO
JUICIOS LABORALES EN TRAMITE	CLAUDIO IVAN DIAZ ERAIRE	272,292.30	
JUICIOS LABORALES EN TRAMITE	NUVIA MARIA TALAMANTES HDZ	207,952.92	256,004.44
JUICIOS LABORALES EN TRAMITE	MARCO ANTONIO LOPEZ RINCON	774,525.05	903,760.41
JUICIOS LABORALES EN TRAMITE	ANA LOURDES GALLARDO ELIAS	300,264.07	366,920.39
JUICIOS LABORALES EN TRAMITE	EDGAR RODRIGUEZ MORENO	394,454.00	467,894.00
JUICIOS LABORALES EN TRAMITE	MARIO INFANTE LOPEZ	856,376.01	1,061,516.49
JUICIOS LABORALES EN TRAMITE	RAMON GAMEZ MEDINA	1,092,585.92	1,328,317.44
JUICIOS LABORALES EN TRAMITE	JOSE CARLOS GUTIERREZ BAÑUELOS	1,387,230.28	1,741,336.20
JUICIOS LABORALES EN TRAMITE	MARIA GUADALUPE MEDRANO LOPEZ	199,428.74	277,400.26
JUICIOS LABORALES EN TRAMITE	EFREN HARO FACUNDO	229,921.86	316,882.98
JUICIOS LABORALES EN TRAMITE	SANTOS EDUARDO MARTINEZ CASTILLO	780,359.62	1,041,392.58
JUICIOS LABORALES EN TRAMITE	MARIA GABRIELA MENDEZ SIFUENTES	155,751.04	233,586.56
JUICIOS LABORALES EN TRAMITE	JORGE ALEJANDRO SANCHEZ SANCHEZ	214,238.97	384,104.82
JUICIOS LABORALES EN TRAMITE	ROBERTO ARGUELLES GARCIA	235,814.38	411,433.90
JUICIOS LABORALES EN TRAMITE	OLGA YOLANDA FERNANDEZ BARBA	186,696.18	443,167.70
JUICIOS LABORALES EN TRAMITE	SANDRO EZEQUIEL HERNANDEZ	176,962.67	309,742.19
JUICIOS LABORALES EN TRAMITE	DAVID VLADIMIR MINERO BORROEL	158,835.29	338,529.37
JUICIOS LABORALES EN TRAMITE	NORMA LILIA BARAJAS ORTIZ	214,612.00	486,068.00
JUICIOS LABORALES EN TRAMITE	ADRIANA OLIVIA DEL REAL MARTINEZ	556,314.48	696,057.20
JUICIOS LABORALES EN TRAMITE	ARNULFO CARRILLO DE ROBLES, VICTOR ALFONSO GARCIA HDZ, VIDAL RODARTE GONZALEZ	562,395.77	742,363.73
JUICIOS LABORALES EN TRAMITE	AGUSTIN DE JESUS MAURICIO PONCE	-	226,606.11
JUICIOS LABORALES EN TRAMITE	JOSE DE JESUS REYES DE LA MORA	-	101,477.34
JUICIOS LABORALES EN TRAMITE	REYES GARAY RAMIREZ	-	294,099.05
JUICIOS LABORALES EN TRAMITE	HAYDELEEN PAULINA ROCHA FLORES	-	143,394.43
JUICIOS LABORALES EN TRAMITE	AARON DE JESUS MARQUEZ GALLEGOS	-	66,640.91
JUICIOS LABORALES EN TRAMITE	EDGAR JAVIER VALENCIANO LOERA	-	294,099.05
JUICIOS LABORALES EN TRAMITE	FRANCISCO JAVIER SALDAÑA, ELIO ANTONIO VALDIVIA, SALVADOR ACUÑA MIRAMONTES, EDGAR GAUCIN SALAZAR, ROSAURA DIAZ HDZ, MAYRA RDZ MELENDEZ JUICO RAMOS MARGOLEZ	-	710,275.50
JUICIOS LABORALES EN TRAMITE	HECTOR MANUEL MARTINEZ MARENTES	-	
JUICIOS LABORALES EN TRAMITE	ARMANDO RENE BENITEZ MARTINEZ	-	89,024.22
JUICIOS LABORALES EN TRAMITE	PEDRO GERARDO PALOMO MUÑOZ	-	39,375.00
INCUMPLIMIENTO DE CONTRATO	GAMAG CONSTRUCCIONES SA DE CV	700,000.00	97,606.14
INCUMPLIMIENTO DE CONTRATO	DESARROLLOS MEXICAMOS E INFORMATICA Y SISTEMAS DEMEXIS SA DE CV	402,984.00	700,000.00
INCUMPLIMIENTO DE CONTRATO	GRUPO ABENAL SEGURIDAD PRIVADA		6,452,111.30
		<b>34,190,563.94</b>	<b>21,021,187.71</b>

L.C. CRISTINA MATA ARTEAGA  
JEFA DEL DEPTO DE CONTABILIDAD

L.C. MARTHA MUÑOZ FRANCO  
SUBDIRECTORA DE RECURSOS FINANCIEROS


LIC. MARIO FRAYLE CARDENAS  
DIRECTOR ADMINISTRATIVO.

DR. GILBERTO BREÑA CANTU  
DIRECTOR GENERAL



SERVICIOS DE SALUD DE ZACATECAS  
Estado de Situación Financiera Detallado-LDF  
Al 30 de Septiembre de 2019 y al 31 de Diciembre de 2018  
(PESOS)

CONCEPTO	AL 30 DE SEPTIEMBRE DE 2019	AL 31 DE DICIEMBRE DE 2018	AL 30 DE SEPTIEMBRE DE 2019	AL 31 DE DICIEMBRE DE 2018
<b>ACTIVO</b>				
Activo Circulante				
a. Efectivo Equivalente				
a1) Efectivo	356,053,883.94	323,059,149.14	162,926,074.67	396,430,659.04
a2) Bancos/Tesorería	281,413,379.09	227,451,856.36	652,380.02	5,523,299.14
a3) Bancos Dependencias y Otros	0	0	38,639,644.80	194,195,724.25
a4) Inversiones Temporales (Hasta 3 meses)	74,640,504.85	95,607,292.78	242,915.25	3,927,631.05
a5) Fondos en Afectación Específica	-	-	-	-
a6) Depósitos de Fondos de Terceros en Garantía y/o Administración	-	-	-	-
a7) Otros efectivos y Equivalentes	-	-	-	-
b. Derechos a recibir Efectivo o Equivalente	42,609,233.48	87,686,654.02	49,444,978.97	84,958,308.28
b1) Inversiones Financieras de Corto Plazo	38,080,855.42	83,024,725.74	73,946,155.63	107,825,696.32
b2) Cuentas por Cobrar a Corto Plazo	3,545,566.12	2,490,469.24	-	-
b3) Deudores Diversos por Cobrar a corto Plazo	0	0	-	-
b4) Ingresos por recuperar a Corto Plazo	982,811.94	2,171,459.04	-	-
b5) Deudores por Anticipo de la Tesorería a Corto Plazo	-	-	-	-
b6) Prestamos Otorgados a Corto Plazo	-	-	-	-
b7) Otros Derechos a recibir Efectivo o Equivalente a Corto Plazo	-	-	-	-
c. Derechos a recibir Bienes o Servicios	2,516,829.39	2,912,549.98	-	-
c1) Anticipo a proveedores por Adquisición de bienes y prestación de Servicios a Corto Plazo	863,318.13	1,259,038.72	-	-
c2) Anticipo a Proveedores por Adquisición de Bienes Inmuebles y Muebles a Corto Plazo	0.00	-	-	-
c3) Anticipo a Proveedores por Adquisición de Bienes Intangibles a Corto Plazo	0.00	-	-	-
c4) Anticipo a Contratistas por Obras Públicas a Corto Plazo	1,653,511.26	1,653,511.26	-	-
c5) Otros derechos a recibir Bienes o Servicios a Corto Plazo	-	-	-	-
d. Inventarios	-	-	-	-
d1) Inventario de Mercancías para Venta	-	-	-	-
d2) Inventario de Mercancías terminadas	-	-	-	-
d3) Inventario de Mercancías en Proceso de Elaboración	-	-	-	-
d4) Inventario de Materias Primas, Materiales y Suministros para Producción	-	-	-	-
d5) Bienes a Tránsito	-	-	-	-
e. Almacenes	138,563,527.41	256,381,638.62	-	-
f. Estimación por pérdida o Deterioro de Activos Circulantes	-	-	-	-
f1) Estimación para Cuentas Incobrables por derechos a recibir Efectivo o Equivalente	-	-	-	-
f2) Estimación por Deterioro de Inventarios	-	-	-	-
g. Otros Activos Circulantes	-	-	-	-
g1) Valores en Garantía	-	-	-	-
g2) Bienes en Garantía (excluye depósitos de fondos)	-	-	-	-
g3) Bienes Derivados de Embargos, Decomisos Aseguramiento y Dación en Pago	-	-	-	-
g4) Adquisición con Fondos de Terceros	-	-	-	-
IA. Total de Activos Circulantes	539,763,474.22	670,039,991.76	162,926,074.67	396,430,659.04
Activo no Circulante				
a. Inversiones Financieras a Largo Plazo	-	-	-	-
b. Derechos a recibir Efectivo o Equivalente a Largo Plazo	-	-	-	-
c. Bienes Inmuebles, Infraestructura y Construcción en Proceso	1,704,087,962.33	1,703,474,659.89	-	-
d. Bienes Muebles	1,949,524,935.19	1,869,235,999.69	-	-
e. Activos Intangibles	2,984,844.30	2,984,844.30	-	-
f. Depreciación, Deterioro y Amortización Acumulada de Bienes	-	-	-	-
g. Activos Diferidos	1,417,306,156.49	1,322,589,184.27	-	-
h. Estimación por Pérdida o Deterioro de Activos no Circulantes	0	0	-	-
i. Otros Activos no Circulantes	0	0	-	-
II. Total de Activos no Circulantes	2,239,289,585.33	2,253,106,319.61	162,926,074.67	396,430,659.04
<b>I. Total del Activo</b>	<b>2,779,053,059.55</b>	<b>2,923,146,311.37</b>	<b>162,926,074.67</b>	<b>396,430,659.04</b>



(PESOS)

CONCEPTO	AL 30 DE SEPTIEMBRE DE 2019	AL 31 DE DICIEMBRE DE 2018	AL 30 DE SEPTIEMBRE DE 2019	AL 31 DE DICIEMBRE DE 2018
HACIENDA PUBLICA /PATRIMONIO				
III.A. Hacienda Publica/Patrimonio Contribuido				
a. Aportaciones				
b. Donaciones de Capital				
c. Actualización de la Hacienda Publica/Patrimonio				
III.B. Hacienda Publica/Patrimonio Generado				
a. Resultados del Ejercicio (Ahorro/Desahorro)	2,616,126,984.88		2,616,126,984.88	2,526,715,652.33
b. Resultados del Ejercicio Anteriores	102,027,147.33		102,027,147.33	44,916,605.26
c. Revalúos	3,227,748,936.64		3,227,748,936.64	3,182,832,331.38
d. Reservas	10,874,132.45		10,874,132.45	10,874,132.45
e. Rectificaciones de Resultados de Ejercicio Anteriores			702,774,966.64	690,159,151.86
III.C. Exceso o Insuficiencia en la Actualización de la Hacienda Publica/Patrimonio				
a. Resultado por Posición Monetaria			0	0
b. Resultado por Tenencia de Activos no Monetarios			0	0
III. Total Hacienda Publica/Patrimonio	2,616,126,984.88		2,616,126,984.88	2,526,715,652.33
IV. Total de Pasivo y Hacienda Publica/Patrimonio	2,779,053,059.55		2,779,053,059.55	2,923,146,311.37

L.C. CRISTINA MATA ARTEAGA  
JEFA DEL DEPTO DE CONTABILIDAD

L.C. MARTHA ANTONIO FRANCO  
SUBDIRECTORA DE REC. FINANCIEROS

LIC. MARIO PAVEL MARTINEZ  
DIRECCION ADMINISTRATIVA

DR. GUBERNO GARCIA MENDOZA  
DIRECTOR GENERAL

Servicios de Salud de Zacatecas  
Informe Analítico de la Deuda Pública y Otros Pasivos - LDF  
Del 1 de Enero del 2019 al 30 de Septiembre de 2019  
(PESOS)

Denominación de la Deuda Pública y Otros Pasivos	Saldo al 31 de Diciembre de 2018	Disposiciones del Periodo	Amortizaciones del Periodo (f)	Revaluaciones, Reclasificaciones y Otros Ajustes (g)	Saldo Final del Periodo (h) h=d+e+f+g	Pago de Intereses del Periodo (i)	Pago de Comisiones y demás costos asociados durante el Periodo (l)
1. Deuda Pública (1=A+B)	0	0	0	0	0	0	0
A. Corto Plazo (A=a1+a2+a3)	0	0	0	0	0	0	0
a1) Instituciones de Credito	0	0	0	0	0	0	0
a2) Titulos y Valores	0	0	0	0	0	0	0
a3) Arrendamientos Financieros	0	0	0	0	0	0	0
B. Largo Plazo (B=b1+b2+b3)	0	0	0	0	0	0	0
b1) Instituciones de Credito	0	0	0	0	0	0	0
b2) Titulos y Valores	0	0	0	0	0	0	0
b3) Arrendamientos Financieros	0	0	0	0	0	0	0
2. otros Pasivos	0	0	0	0	0	0	0
3. Total de la Deuda Pública y Otros Pasivos (3=1+2)	0	0	0	0	0	0	0
4. Deuda Contingente (Informativo)	0	0	0	0	0	0	0
A. Deuda Contingente 1	0	0	0	0	0	0	0
B. Deuda Contingente 2	0	0	0	0	0	0	0
C. Deuda Contingente xx	0	0	0	0	0	0	0
5. Valor de Instrumentos Bono Cupón Cero 1 cero (Informativo)	0	0	0	0	0	0	0
A. Instrumento Bono Cupón Cero 1	0	0	0	0	0	0	0
B. Instrumento Bono Cupón Cero 2	0	0	0	0	0	0	0
C. Instrumento Bono Cupón Cero xx	0	0	0	0	0	0	0

NO APLICA

1. Se refiere a cualquier Financiamiento sin fuente o garantía de pago definida, que sea asumida de manera solidaria o subsidiaria por las Entidades Federativas con sus Municipios, organismos descentralizados y empresas de participación estatal mayoritaria y fideicomisos locales o municipales y por los Municipios con sus respectivos organismos descentralizados y empresas de participación municipal mayoritaria.

2. Se refiere al valor del Bono Cupón Cero que respalda el pago de los creditos asociados al mismo (Activo).

Obligaciones a Corto Plazo (k)	Monto Contratado (l)	Plazo Pactado (m)	Tasa de Intereses (n)	Comisiones y Costos Relacionados (o)	Tasa Efectiva (p)
6. Obligaciones a Corto Plazo					
A. Credito 1					
A. Credito 2					
A. Credito xx					

L.C. CRISTINA MATA ARTEAGA  
JEFA DEL DEPTO. DE CONTABILIDAD

L.C. MARTHA MUÑOZ FRANCO  
SUBDIRECTORA DE REC. FINANCIEROS

LIC. MARIO FRAVE CARMENAS  
DIRECTOR ADMINISTRATIVO

DR. GILBERTO BERRA CAJATU  
DIRECTOR GENERAL