

Servicios de Salud de Zacatecas
Estado de Actividades
Del 1 de Enero al 30 de Septiembre de 2018 y del 1 de Enero al 31 de Diciembre 2017
(Pesos)

Concepto	2018	2017	Concepto	2018	2017
INGRESOS Y OTROS BENEFICIOS			GASTOS Y OTRAS PÉRDIDAS		
Ingresos de la Gestión	35,732,971.50	44,111,367.00	Gastos de Funcionamiento	2,288,228,767.36	3,600,573,274.39
Impuestos	-	-	Servicios Personales	1,817,461,934.65	2,562,922,523.74
Cuotas y Aportaciones de Seguridad Social	-	-	Materiales y Suministros	226,734,013.79	548,125,345.03
Contribuciones de Mejoras	-	-	Servicios Generales	244,032,818.92	489,525,405.62
Derechos	-	-			
Productos de Tipo Corriente	-	-	Transferencia, Asignaciones, Subsidios y Otras Ayudas	22,977,633.84	37,100,526.33
Aprovechamientos de Tipo Corriente	-	-	Transferencias Internas y Asignaciones al Sector Público	-	-
Ingresos por Venta de Bienes y Servicios	35,732,971.50	44,111,367.00	Transferencias al Resto del Sector Público	-	-
Ingresos no Comprendidos en las Fracciones de la Ley de Ingresos Causados en Ejercicios Fiscales Anteriores	-	-	Subsidios y Subvenciones	12,121,724.68	17,944,300.30
Pendientes de Liquidación o Pago	-	-			
			Ayudas Sociales	10,855,909.16	19,151,226.03
Participaciones, Aportaciones, Transferencias, Asignaciones, Subsidios y Otras Ayudas	2,551,191,779.81	3,730,686,124.75	Pensiones y Jubilaciones	-	-
Participaciones y Aportaciones	1,992,435,133.44	2,928,635,636.84	Transferencias a Fideicomisos, Mandatos y Contratos Análogos	-	-
Transferencia, Asignaciones, Subsidios y Otras ayudas	558,756,646.37	802,050,487.91	Transferencias a la Seguridad Social	-	-
			Donativos	-	5,000.00
Otros Ingresos y Beneficios	13,229,126.34	24,274,075.35	Transferencias al Exterior	-	-
Ingresos Financieros	1,022,562.34	2,432,206.24			
Otros Ingresos Financieros	11,006,740.80	15,366,849.44	Participaciones y Aportaciones	-	-
Incremento por Variación de Inventarios	-	-	Participaciones	-	-
Disminución del Exceso de Estimaciones por Pérdida o Deterioro u Obsolescencia	-	-			
Disminución del Exceso de Provisiones	-	-	Aportaciones	-	-
Otros Ingresos y Beneficios Varios	1,199,823.20	6,475,019.67	Convenios	-	-
Total de Ingresos y Otros Beneficios	2,600,153,877.65	3,799,071,567.10			
			Intereses, Comisiones y Otros Gastos de la Deuda Pública	-	-
			Intereses de la Deuda Pública	-	-
			Comisiones de la Deuda Pública	-	-
			Gastos de la Deuda Pública	-	-
			Costo por Coberturas	-	-
			Apoyos Financieros	-	-
			Otros Gastos y Pérdidas Extraordinarias	101,337,328.11	118,112,619.36
			Estimaciones, Depreciaciones, Deterioros, Obsolescencia y Amortizaciones	101,467,328.11	119,867,718.65
			Provisiones	-	-
			Disminución de Inventarios	-	-
			Aumento por Insuficiencia de Estimaciones por Pérdida o Deterioro y Obsolescencia	-	-
			Aumento por Insuficiencia de Provisiones	-	-
			Otros Gastos	130,000.00	1,755,099.29
			Inversión Pública	-	-
			Inversión Pública no Capitalizable	-	-
			Total de Gastos y Otras Pérdidas	2,412,543,729.31	3,755,786,420.08
			Resultados del Ejercicio (Ahorro/Desahorro)	187,610,148.34	43,285,147.02

Bajo protesta de decir verdad declaramos que los Estados Financieros y sus Notas son razonablemente correctos y responsabilidad del emisor

L.C. CRISTINA MATA ARTEAGA
JEFA DEL DEPTO. DE CONTABILIDAD

L.C. MARTHA MUÑOZ FRANCO
SUBDIRECTORA DE RECURSOS FINANCIEROS

L.C. MIGUEL ÁNGEL FLORES SAMAN
DIRECTOR ADMINISTRATIVO

DR. GILBERTO BRENDA CANTU
DIRECTOR GENERAL

Servicio de Salud de Zacatecas
Estado de Cambios en la Situación Financiera
Del 1 de Octubre 2016 al 30 de Septiembre de 2018
(Pesos)

Concepto	Origen	Aplicación	Concepto	Origen	Aplicación
ACTIVO	492,828,942.40	275,298,696.42	PASIVO	29,815,195.39	-
Activo Circulante	30,701,605.58	58,785,308.60	Pasivo Circulante	29,815,195.39	-
Efectivo y Equivalentes	27,572,046.63	-	Cuentas por Pagar a Corto Plazo	29,815,195.39	-
Derechos a Recibir Efectivo o Equivalentes	-	15,750,758.38	Documentos por Pagar a Corto Plazo	-	-
Derechos a Recibir Bienes o Servicios	3,129,558.95	-	Porción a Corto Plazo de la Deuda Pública a Largo Plazo	-	-
Inventarios	-	-	Títulos y Valores a Corto Plazo	-	-
Almacenes	-	43,034,550.22	Pasivos Diferidos a Corto Plazo	-	-
Estimación por Pérdida o Deterioro de Activos Circulantes	-	-	Fondos y Bienes de Terceros en Garantía y/o Administración a Corto Plazo	-	-
Otros Activos Circulantes	-	-	Provisiones a Corto Plazo	-	-
Activo No Circulante	462,127,336.82	216,513,387.82	Otros Pasivos a Corto Plazo	-	-
Inversiones Financieras a Largo Plazo	-	-	Pasivo No Circulante	-	-
Derechos a Recibir Efectivo o Equivalentes a Largo Plazo	-	-	Cuentas por Pagar a Largo Plazo	-	-
Bienes Inmuebles, Infraestructura y Construcciones en Proceso	-	151,678,391.53	Documentos por Pagar a Largo Plazo	-	-
Bienes Muebles	-	63,955,940.39	Deuda Pública a Largo Plazo	-	-
Activos Intangibles	-	879,055.90	Pasivos Diferidos a Largo Plazo	-	-
Depreciación, Deterioro y Amortización Acumulada de Bienes	462,127,336.82	-	Fondos y Bienes de Terceros en Garantía y/o en Administración a Largo Plazo	-	-
Activos Diferidos	-	-	Provisiones a Largo Plazo	-	-
Estimación por Pérdida o Deterioro de Activos no Circulantes	-	-			
Otros Activos no Circulantes	-	-	HACIENDA PÚBLICA/ PATRIMONIO	156,367,850.49	403,711,572.90
			Hacienda Pública/Patrimonio Contribuido	-	-
			Aportaciones	-	-
			Donaciones de Capital	-	-
			Actualización de la Hacienda Pública / Patrimonio	-	-
			Hacienda Pública/Patrimonio Generado	156,367,850.49	403,711,572.90
			Resultados del Ejercicio (Ahorro / Desahorro)	156,367,850.49	-
			Resultados de Ejercicios Anteriores	-	134,142,653.43
			Revalúos	-	10,874,132.45
			Reservas	-	-
			Rectificaciones de Resultados de Ejercicios Anteriores	-	258,694,787.02
			Exceso o Insuficiencia en la Actualización de la Hacienda Pública/Patrimonio	-	-
			Resultado por Posición Monetaria	-	-
			Resultado por Tenencia de Activos no Monetarios	-	-

Bajo protesta de decir verdad declaramos que los Estados Financieros y sus Notas son razonablemente correctos y responsabilidad del emisor

L.C. CRISTINA MATA ARTEAGA
JEFA DEL DEPTO DE CONTABILIDAD

L.C. MARTHA MUÑOZ FRANCO
SUBDIRECTORA DE RECURSOS FINANCIEROS

L.C. MIGUEL ÁNGEL FLORES SAMÁN
DIRECTOR ADMINISTRATIVO

DR. GILBERTO BREÑA GANTU
DIRECTOR GENERAL

Servicios de Salud de Zacatecas
Estado de Actividades
Del 1 de Enero al 30 de Septiembre de 2018 y del 1 de Enero al 31 de Diciembre 2017
(Pesos)

Concepto	2018	2017	Concepto	2018	2017
INGRESOS Y OTROS BENEFICIOS			GASTOS Y OTRAS PÉRDIDAS		
Ingresos de la Gestión	35,732,971.50	44,111,367.00	Gastos de Funcionamiento	2,288,228,767.36	3,600,573,274.39
Impuestos	-	-	Servicios Personales	1,817,461,934.65	2,562,922,523.74
Cuotas y Aportaciones de Seguridad Social	-	-	Materiales y Suministros	226,734,013.79	548,125,345.03
Contribuciones de Mejoras	-	-	Servicios Generales	244,032,818.92	489,525,405.62
Derechos	-	-	Transferencia, Asignaciones, Subsidios y Otras Ayudas	22,977,633.84	37,100,526.33
Productos de Tipo Corriente	-	-	Transferencias Internas y Asignaciones al Sector Público	-	-
Aprovechamientos de Tipo Corriente	-	-	Transferencias al Resto del Sector Público	-	-
Ingresos por Venta de Bienes y Servicios	35,732,971.50	44,111,367.00	Subsidios y Subvenciones	12,121,724.68	17,944,300.30
Ingresos no Comprendidos en las Fracciones de la Ley de Ingresos Causados en Ejercicios Fiscales Anteriores Pendientes de Liquidación o Pago	-	-	Ayudas Sociales	10,855,909.16	19,151,226.03
Participaciones, Aportaciones, Transferencias, Asignaciones, Subsidios y Otras Ayudas	2,551,191,779.81	3,730,686,124.75	Pensiones y Jubilaciones	-	-
Participaciones y Aportaciones	1,992,435,133.44	2,928,635,636.84	Transferencias a Fideicomisos, Mandatos y Contratos Análogos	-	-
Transferencia, Asignaciones, Subsidios y Otras ayudas	558,756,646.37	802,050,487.91	Transferencias a la Seguridad Social	-	-
Otros Ingresos y Beneficios	13,229,126.34	24,274,075.35	Donativos	-	5,000.00
Ingresos Financieros	1,022,562.34	2,432,206.24	Transferencias al Exterior	-	-
Otros Ingresos Financieros	11,006,740.80	15,366,849.44	Participaciones y Aportaciones	-	-
Incremento por Variación de Inventarios	-	-	Participaciones	-	-
Disminución del Exceso de Estimaciones por Pérdida o Deterioro u Obsolescencia	-	-	Aportaciones	-	-
Disminución del Exceso de Provisiones	-	-	Convenios	-	-
Otros Ingresos y Beneficios Varios	1,199,823.20	6,475,019.67	Intereses, Comisiones y Otros Gastos de la Deuda Pública	-	-
Total de Ingresos y Otros Beneficios	2,600,153,877.65	3,799,071,567.10	Intereses de la Deuda Pública	-	-
			Comisiones de la Deuda Pública	-	-
			Gastos de la Deuda Pública	-	-
			Costo por Coberturas	-	-
			Apoyos Financieros	-	-
			Otros Gastos y Pérdidas Extraordinarias	101,337,328.11	118,112,619.36
			Estimaciones, Depreciaciones, Deterioros, Obsolescencia y Amortizaciones	101,467,328.11	119,867,718.65
			Provisiones	-	-
			Disminución de Inventarios	-	-
			Aumento por Insuficiencia de Estimaciones por Pérdida o Deterioro y Obsolescencia	-	-
			Aumento por Insuficiencia de Provisiones	-	-
			Otros Gastos	130,000.00	1,755,099.29
			Inversión Pública	-	-
			Inversión Pública no Capitalizable	-	-
			Total de Gastos y Otras Pérdidas	2,412,543,729.31	3,755,786,420.08
			Resultados del Ejercicio (Ahorro/Desahorro)	187,610,148.34	43,285,147.02

Bajo protesta de decir verdad declaramos que los Estados Financieros y sus Notas son razonablemente correctos y responsabilidad del emisor

L.C. CRISTINA MATA ARTEAGA
JEFA DEL DEPARTAMENTO DE CONTABILIDAD

L.C. MARTHA MUÑOZ FRANCO
SUBDIRECTORA DE RECURSOS FINANCIEROS

L.C. MIGUEL ÁNCEL FLORES SAMÁN
DIRECTOR ADMINISTRATIVO

DR. GILBERTO BREÑA CANTU
DIRECTOR GENERAL

Servicios de Salud de Zacatecas
Estado de Situación Financiera
Al 30 de Septiembre de 2018 y al 31 de Diciembre 2017
(Pesos)

	2018	2017		2018	2017
ACTIVO			PASIVO		
Activo Circulante			Pasivo Circulante		
Efectivo y Equivalentes	315,368,055.03	304,427,353.40	Cuentas por Pagar a Corto Plazo	161,794,897.69	365,944,351.86
Derechos a Recibir Efectivo o Equivalentes	24,767,170.13	92,429,980.32	Documentos por Pagar a Corto Plazo	-	-
Derechos a Recibir Bienes o Servicios	3,652,559.60	33,411,668.67	Porción a Corto Plazo de la Deuda Pública a Largo Plazo	-	-
Inventarios	-	-	Títulos y Valores a Corto Plazo	-	-
Almacenes	257,237,339.89	221,735,374.30	Pasivos Diferidos a Corto Plazo	-	-
Estimación por Pérdida o Deterioro de Activos Circulantes	-	-	Fondos y Bienes de Terceros en Garantía y/o Administración a Corto Plazo	-	-
Otros Activos Circulantes	-	-	Provisiones a Corto Plazo	-	-
Total de Activos Circulantes	601,025,124.65	652,004,376.69	Otros Pasivos a Corto Plazo	-	-
Activo No Circulante			Total de Pasivos Circulantes	161,794,897.69	365,944,351.86
Inversiones Financieras a Largo Plazo	-	-	Pasivo No Circulante		
Derechos a Recibir Efectivo o Equivalentes a Largo Plazo	-	-	Cuentas por Pagar a Largo Plazo	-	-
Bienes Inmuebles, Infraestructura y Construcciones en Proceso	1,702,374,659.89	1,581,007,821.21	Documentos por Pagar a Largo Plazo	-	-
Bienes Muebles	1,814,954,960.98	1,811,727,015.34	Deuda Pública a Largo Plazo	-	-
Activos Intangibles	2,955,953.11	2,855,363.61	Pasivos Diferidos a Largo Plazo	-	-
Depreciación, Deterioro y Amortización Acumulada de Bienes	1,156,435,399.87	841,193,291.36	Fondos y Bienes de Terceros en Garantía y/o en Administración a Largo Plazo	-	-
Activos Diferidos	-	-	Provisiones a Largo Plazo	-	-
Estimación por Pérdida o Deterioro de Activos no Circulantes	-	-	Total de Pasivos No Circulantes	-	-
Otros Activos no Circulantes	-	-	Total del Pasivo	161,794,897.69	365,944,351.86
Total de Activos No Circulantes	2,363,850,174.11	2,554,396,908.80	HACIENDA PÚBLICA/ PATRIMONIO		
Total del Activo	2,964,875,298.76	3,206,401,285.49	Hacienda Pública/Patrimonio Contribuido		
			Aportaciones	-	-
			Donaciones de Capital	-	-
			Actualización de la Hacienda Pública / Patrimonio	-	-
			Hacienda Pública/Patrimonio Generado	2,803,080,401.07	2,840,456,933.63
			Resultados del Ejercicio (Ahorro / Desahorro)	187,610,148.34	43,285,147.02
			Resultados de Ejercicios Anteriores	3,182,832,331.38	3,139,547,184.36
			Revalúos	10,874,132.45	10,874,132.45
			Reservas	-	-
			Rectificaciones de Resultados de Ejercicios Anteriores	556,487,946.20	331,501,265.30
			Exceso o Insuficiencia en la Actualización de la Hacienda Pública/Patrimonio	-	-
			Resultado por Posición Monetaria	-	-
			Resultado por Tenencia de Activos no Monetarios	-	-
			Total Hacienda Pública/ Patrimonio	2,803,080,401.07	2,840,456,933.63
			Total del Pasivo y Hacienda Pública / Patrimonio	2,964,875,298.76	3,206,401,285.49

Bajo protesta de decir verdad declaramos que los Estados Financieros y sus Notas son razonablemente correctos y responsabilidad del emisor

L.C. CRISTINA MATA ARTEAGA
JEFA DEL DEPARTAMENTO DE CONTABILIDAD

L.C. MARTHA MUÑOZ FRANCO
SUBDIRECTORA DE RECURSOS FINANCIEROS

L.C. MIGUEL ANGEL FLORES SAMAN
DIRECTOR ADMINISTRATIVO

DR. SILBERTO BREA CANTU
DIRECTOR GENERAL

Servicio de Salud de Zacatecas
Estado de Cambios en la Situación Financiera
Del 1 de Enero al 30 de Septiembre de 2018
(Pesos)

Concepto	Origen	Aplicación	Concepto	Origen	Aplicación
ACTIVO	412,664,027.77	171,138,041.04	PASIVO	-	204,149,454.17
Activo Circulante	97,421,919.26	46,442,667.22	Pasivo Circulante	-	204,149,454.17
Efectivo y Equivalentes	-	10,940,701.63	Cuentas por Pagar a Corto Plazo	-	204,149,454.17
Derechos a Recibir Efectivo o Equivalentes	67,662,810.19	-	Documentos por Pagar a Corto Plazo	-	-
Derechos a Recibir Bienes o Servicios	29,759,109.07	-	Porción a Corto Plazo de la Deuda Pública a Largo Plazo	-	-
Inventarios	-	-	Títulos y Valores a Corto Plazo	-	-
Almacenes	-	35,501,965.59	Pasivos Diferidos a Corto Plazo	-	-
Estimación por Pérdida o Deterioro de Activos Circulantes	-	-	Fondos y Bienes de Terceros en Garantía y/o Administración a Corto Plazo	-	-
Otros Activos Circulantes	-	-	Provisiones a Corto Plazo	-	-
Activo No Circulante	315,242,108.51	124,695,373.82	Otros Pasivos a Corto Plazo	-	-
Inversiones Financieras a Largo Plazo	-	-	Pasivo No Circulante	-	-
Derechos a Recibir Efectivo o Equivalentes a Largo Plazo	-	-	Cuentas por Pagar a Largo Plazo	-	-
Bienes Inmuebles, Infraestructura y Construcciones en Proceso	-	121,366,838.68	Documentos por Pagar a Largo Plazo	-	-
Bienes Muebles	-	3,227,945.64	Deuda Pública a Largo Plazo	-	-
Activos Intangibles	-	100,589.50	Pasivos Diferidos a Largo Plazo	-	-
Depreciación, Deterioro y Amortización Acumulada de Bienes	315,242,108.51	-	Fondos y Bienes de Terceros en Garantía y/o en Administración a Largo Plazo	-	-
Activos Diferidos	-	-	Provisiones a Largo Plazo	-	-
Estimación por Pérdida o Deterioro de Activos no Circulantes	-	-	HACIENDA PÚBLICA/ PATRIMONIO	187,610,148.34	224,986,680.90
Otros Activos no Circulantes	-	-	Hacienda Pública/Patrimonio Contribuido	-	-
			Aportaciones	-	-
			Donaciones de Capital	-	-
			Actualización de la Hacienda Pública / Patrimonio	-	-
			Hacienda Pública/Patrimonio Generado	187,610,148.34	224,986,680.90
			Resultados del Ejercicio (Ahorro / Desahorro)	144,325,001.32	-
			Resultados de Ejercicios Anteriores	43,285,147.02	-
			Revalúos	-	-
			Reservas	-	-
			Rectificaciones de Resultados de Ejercicios Anteriores	-	224,986,680.90
			Exceso o Insuficiencia en la Actualización de la Hacienda Pública/Patrimonio	-	-
			Resultado por Posición Monetaria	-	-
			Resultado por Tenencia de Activos no Monetarios	-	-

Bajo protesta de decir verdad declaramos que los Estados Financieros y sus Notas son razonablemente correctos y responsabilidad del emisor

L.C. CRISTINA MATA ARTEAGA
JEFA DEL DEPTO. DE CONTABILIDAD

L.C. MARTHA MUÑOZ FRANCO
SUBDIRECTORA DE RECURSOS FINANCIEROS

L.C. MIGUEL ÁNGEL FLORES SAMÁN
DIRECTOR ADMINISTRATIVO

DR. GILBERTO BRENA CANTU
DIRECTOR GENERAL

Servicio de Salud de Zacatecas
Estado Analítico del Activo
Del 1 de Enero al 30 de Septiembre de 2018
(Pesos)

Concepto	Saldo Inicial	Cargos del Periodo	Abonos del Periodo	Saldo Final	Variación del Periodo
	1	2	3	4=(1+2-3)	(4-1)
ACTIVO	3,206,401,285.49	28,869,311,011.18	29,110,836,997.91	2,964,875,298.76 -	241,525,986.73
Activo Circulante	652,004,376.69	28,162,633,599.71	28,213,612,851.75	601,025,124.65 -	50,979,252.04
Efectivo y Equivalentes	304,427,353.40	24,889,880,969.29	24,878,940,267.66	315,368,055.03	10,940,701.63
Derechos a Recibir Efectivo o Equivalentes	92,429,980.32	2,776,547,695.50	2,844,210,505.69	24,767,170.13 -	67,662,810.19
Derechos a Recibir Bienes o Servicios	33,411,668.67	132,375,820.31	162,134,929.38	3,652,559.60 -	29,759,109.07
Inventarios	-	-	-	-	-
Almacenes	221,735,374.30	363,829,114.61	328,327,149.02	257,237,339.89	35,501,965.59
Estimación por Pérdida o Deterioro de Activos Circulantes	-	-	-	-	-
Otros Activos Circulantes	-	-	-	-	-
Activo No Circulante	2,554,396,908.80	706,677,411.47	897,224,146.16	2,363,850,174.11 -	190,546,734.69
Inversiones Financieras a Largo Plazo	-	-	-	-	-
Derechos a Recibir Efectivo o Equivalentes a Largo Plazo	-	-	-	-	-
Bienes Inmuebles, Infraestructura y Construcciones en Proceso	1,581,007,821.21	623,168,261.63	501,801,422.95	1,702,374,659.89	121,366,838.68
Bienes Muebles	1,811,727,015.34	83,210,660.34	79,982,714.70	1,814,954,960.98	3,227,945.64
Activos Intangibles	2,855,363.61	100,589.50	-	2,955,953.11	100,589.50
Depreciación, Deterioro y Amortización Acumulada de Bienes	- 841,193,291.36	197,900.00	315,440,008.51 -	1,156,435,399.87 -	315,242,108.51
Activos Diferidos	-	-	-	-	-
Estimación por Pérdida o Deterioro de Activos no Circulantes	-	-	-	-	-
Otros Activos no Circulantes	-	-	-	-	-

Bajo protesta de decir verdad declaramos que los Estados Financieros y sus Notas son razonablemente correctos y responsabilidad del emisor

L.C. CRISTINA MATA ARTEAGA
JEFA DEL DEPTO. DE CONTABILIDAD

L.C. MARTHA MUÑOZ FRANCO
SUBDIRECTORA DE RECURSOS FINANCIEROS

L.C. MIGUEL ÁNGEL FLORES SAMÁN
DIRECTOR ADMINISTRATIVO

DR. GILBERTO BREÑA CANTU
DIRECTOR GENERAL





Servicios de Salud de Zacatecas
Estado Análítico de la Deuda y Otros Pasivos
Del 1 de Enero al 30 de Septiembre de 2018
(Pesos)


Denominación de las Deudas	Moneda de Contratación	Institución o País Acreedor	Saldo Inicial del Periodo	Saldo Final del Periodo
DEUDA PÚBLICA				
Corto Plazo				
Deuda Interna			-	-
Instituciones de Crédito			-	-
Títulos y Valores			-	-
Arrendamientos Financieros			-	-
Deuda Externa			-	-
Organismos Financieros Internacionales			-	-
Deuda Bilateral			-	-
Títulos y Valores			-	-
Arrendamientos Financieros			-	-
Subtotal a Corto Plazo			-	-
Largo Plazo				
Deuda Interna			-	-
Instituciones de Crédito			-	-
Títulos y Valores			-	-
Arrendamientos Financieros			-	-
Deuda Externa			-	-
Organismos Financieros Internacionales			-	-
Deuda Bilateral			-	-
Títulos y Valores			-	-
Arrendamientos Financieros			-	-
Subtotal a Largo Plazo			-	-
Otros Pasivos			365,944,351.86	161,794,897.69
Total Deuda y Otros Pasivos			365,944,351.86	161,794,897.69

Bajo protesta de decir verdad declaramos que los Estados Financieros y sus Notas son razonablemente correctos y responsabilidad del emisor


 L.C. CRISTINA MATA ARTEAGA
 JEFA DEL DEPTO. DE CONTABILIDAD


 L.C. MARTHA MUÑOZ FRANCO
 SUBDIRECTORA DE RECURSOS FINANCIEROS


 L.C. MIGUEL ÁNGEL FLORES SAMÁN
 DIRECTOR ADMINISTRATIVO


 DR. GILBERTO BREÑA CANTU
 DIRECTOR GENERAL



servicios de Salud de Zacatecas
Estado de Variación en la Hacienda Pública
Del 1 de Enero al 30 de Septiembre de 2018
(Pesos)

Concepto	Hacienda Pública/Patrimonio Contribuido	Hacienda Pública/Patrimonio Generado de Ejercicios Anteriores	Hacienda Pública/Patrimonio Generado del Ejercicio	Exceso o Insuficiencia en la Actualización de la Hacienda Pública/Patrimonio	TOTAL
Hacienda Pública/Patrimonio Contribuido Neto 2017	0.00	0.00	0.00	0.00	0.00
Aportaciones	0.00	0.00	0.00	0.00	0.00
Donaciones de Capital	0.00	0.00	0.00	0.00	0.00
Actualización de la Hacienda Pública/Patrimonio	0.00	0.00	0.00	0.00	0.00
Hacienda Pública/Patrimonio Generado Neto 2017	0.00	2,808,045,919.06	32,411,014.57	0.00	2,840,456,933.63
Resultados del Ejercicio (Ahorro/Desahorro)	0.00	0.00	43,285,147.02	0.00	43,285,147.02
Resultados de Ejercicios Anteriores	0.00	3,139,547,184.36	0.00	0.00	3,139,547,184.36
Revalúos	0.00	0.00	-10,874,132.45	0.00	-10,874,132.45
Reservas	0.00	0.00	0.00	0.00	0.00
Rectificaciones de Resultados de Ejercicios Anteriores	0.00	-331,501,265.30	0.00	0.00	-331,501,265.30
Exceso o Insuficiencia en la Actualización de la Hacienda Pública/Patrimonio Neto 2017	0.00	0.00	0.00	0.00	0.00
Resultados por Posicion Monetaria	0.00	0.00	0.00	0.00	0.00
Resultados por Tenencia de Activos no Monetarios	0.00	0.00	0.00	0.00	0.00
Hacienda Pública/Patrimonio Neto Final de 2017	0.00	2,808,045,919.06	32,411,014.57	0.00	2,840,456,933.63
Cambios en la Hacienda Pública/Patrimonio Contribuido Neto de 2018	0.00	0.00	0.00	0.00	0.00
Aportaciones	0.00	0.00	0.00	0.00	0.00
Donaciones de Capital	0.00	0.00	0.00	0.00	0.00
Actualización de la Hacienda Pública/Patrimonio	0.00	0.00	0.00	0.00	0.00
Variaciones de la Hacienda Pública/Patrimonio Generado Neto del Ejercicio 2018	0.00	2,626,344,385.18	176,736,015.89	0.00	2,803,080,401.07
Resultados del Ejercicio (Ahorro/Desahorro)	0.00	0.00	187,610,148.34	0.00	187,610,148.34
Resultados de Ejercicios Anteriores	0.00	3,182,832,331.38	0.00	0.00	3,182,832,331.38
Revalúos	0.00	0.00	-10,874,132.45	0.00	-10,874,132.45
Reservas	0.00	0.00	0.00	0.00	0.00
Rectificaciones de Resultados de Ejercicios Anteriores	0.00	-556,487,946.20	0.00	0.00	-556,487,946.20
Cambios en el Exceso o Insuficiencia en la Actualización de la Hacienda Pública/	0.00	0.00	0.00	0.00	0.00
Resultados por Posicion Monetaria	0.00	0.00	0.00	0.00	0.00
Resultados por Tenencia de Activos no Monetarios	0.00	0.00	0.00	0.00	0.00
Hacienda Pública/ Patrimonio Neto Final de 2018	0.00	2,626,344,385.18	176,736,015.89	0.00	2,803,080,401.07

Baño protesta de decir verdad declaramos que los Estados Financieros y sus Notas son razonablemente correctos y responsabilidad del emisor.

L.C. CRISTINA MATA ARTEAGA
JEFA DEL DEPTO. DE CONTABILIDAD

L.C. MARTHA MUÑOZ FRANCO
SUBDIRECTORA DE RECURSOS FINANCIEROS

L.C. MIGUEL ÁNGEL FLORES SAMÁN
DIRECTOR ADMINISTRATIVO

DR. GILBERTO BREÑA CANTU
DIRECTOR GENERAL



Servicios de Salud de Zacatecas
Estado de Flujos de Efectivo
Del 1 de Enero al 30 de Septiembre de 2018 y del 1 de Enero al 31 de Diciembre de 2017
(Pesos)

Concepto	2018	2017	Concepto	2018	2017
Flujos de Efectivo de las Actividades de Gestión			Flujos de Efectivo de las Actividades de Inversión		
Origen	2,600,153,877.65	3,799,071,567.10	Origen	315,242,108.51	127,386,273.44
Impuestos	0.00	0.00	Bienes Inmuebles, Infraestructura y Construcciones en Proceso	0.00	-
Cuotas y Aportaciones de Seguridad Social	0.00	0.00	Bienes Muebles	0.00	-
Contribuciones de mejoras	0.00	0.00	Otros Orígenes de Inversión	315,242,108.51	127,386,273.44
Derechos	0.00	0.00	Aplicación	124,695,373.82	77,478,978.84
Productos de Tipo Corriente	0.00	0.00	Bienes Inmuebles, Infraestructura y Construcciones en Proceso	121,366,838.68	29,403,945.54
Aprovechamientos de Tipo Corriente	0.00	0.00	Bienes Muebles	3,227,945.64	47,296,566.90
Ingresos por Venta de Bienes y Servicios	35,732,971.50	44,111,367.00	Otras Aplicaciones de Inversión	100,589.50	778,466.40
Ingresos no Comprendidos en las Fracciones de la Ley de Ingresos Causados en Ejercicios Fiscales Anteriores Pendientes de Liquidación o Pago	0.00	0.00	Flujos Netos de Efectivo por Actividades de Inversión	190,546,734.69	49,907,294.60
Participaciones y Aportaciones	1,992,435,133.44	2,928,635,636.84	Flujo de Efectivo de las Actividades de Financiamiento		
Transferencias, Asignaciones y Subsidios y Otras Ayudas	558,756,646.37	802,050,487.91	Origen	108,362,620.89	302,804,255.93
Otros Orígenes de Operación	13,229,126.34	24,274,075.35	Endeudamiento Neto	0.00	-
Aplicación	2,412,543,729.31	3,755,786,420.08	Interno	0.00	-
Servicios Personales	1,817,461,934.65	2,562,922,523.74	Externo	0.00	-
Materiales y Suministros	226,734,013.79	548,125,345.03	Otros Orígenes de Financiamiento	108,362,620.89	302,804,255.93
Servicios Generales	244,032,818.92	489,525,405.62	Aplicación	475,578,802.29	399,216,996.98
Transferencias Internas y Asignaciones al Sector Público	0.00	0.00	Servicios de la Deuda	0.00	-
Transferencias al resto del Sector Público	0.00	0.00	Interno	0.00	-
Subsidios y Subvenciones	12,121,724.68	17,944,300.30	Externo	0.00	-
Ayudas Sociales	10,855,909.16	19,151,226.03	Otras Aplicaciones de Financiamiento	475,578,802.29	399,216,996.98
Pensiones y Jubilaciones	0.00	0.00	Flujos netos de Efectivo por Actividades de Financiamiento	-367,216,181.40	96,412,741.05
Transferencias a Fideicomisos, Mandatos y Contratos Análogos	0.00	0.00	Incremento/Disminución Neta en el Efectivo y Equivalentes al Efectivo	10,940,701.63	3,220,299.43
Transferencias a la Seguridad Social	0.00	0.00	Efectivo y Equivalente al Efectivo al Inicio del Ejercicio	304,427,353.40	307,647,652.83
Donativos	0.00	5,000.00	Efectivo y Equivalente al Efectivo al Final del Ejercicio	315,368,055.03	304,427,353.40
Transferencias al Exterior	0.00	0.00			
Participaciones	0.00	0.00			
Aportaciones	0.00	0.00			
Convenios	0.00	0.00			
Otras Aplicaciones de Operación	101,337,328.11	118,112,619.36			
Flujos Netos de Efectivo por Actividades de Operación	187,610,148.34	43,285,147.02			

Bajo protesta de decir verdad declaramos que los Estados Financieros y sus Notas son razonablemente correctos y responsabilidad del emisor

L.C. CRISTINA MATA ARTEAGA
JEFA DEL DEPTO. DE CONTABILIDAD

L.C. MARTHA MUÑOZ FRANCO
SUBDIRECTORA DE RECURSOS FINANCIEROS

L.C. MIGUEL ÁNGEL FLORES SAMÁN
DIRECTOR ADMINISTRATIVO

DR. GILBERTO BRENACANTO
DIRECTOR GENERAL



**Servicios de Salud de Zacatecas
Informe de Pasivos Contingentes
Del 1 de Enero al 30 de Septiembre 2018
(Pesos)**

CONCEPTO	ACREEDOR	SALDO INICIAL DEL PERIODO	SALDO FINAL DEL PERIODO
JUICIOS LABORALES EN TRAMITE	CLAUDIO IVAN DIAZ FRAIRE	217,268.30	258,612.30
JUICIOS LABORALES EN TRAMITE	NUVIA MARIA TALAMANTES HDZ	144,002.00	192,053.52
JUICIOS LABORALES EN TRAMITE	PASCUALA HERNANDEZ GONZALEZ	1,204,108.30	1,361,938.26
JUICIOS LABORALES EN TRAMITE	SILVIA MARTINEZ SANCHEZ	769,018.02	856,691.78
JUICIOS LABORALES EN TRAMITE	MARCO ANTONIO LOPEZ RINCON	602,527.97	731,763.35
JUICIOS LABORALES EN TRAMITE	ANA LOURDES GALLARDO ELIAS	218,904.15	278,208.67
JUICIOS LABORALES EN TRAMITE	ARNULFO CARRILLO DE ROBLES, VICTOR ALFONSO GARCIA HDZ, VIDAL RODARTE GONZALEZ		501,197.57
JUICIOS LABORALES EN TRAMITE	EDGAR RODRIGUEZ MORENO	236,741.00	370,154.00
JUICIOS LABORALES EN TRAMITE	MANUEL DE JESUS TOVAR C.	669,371.96	770,583.06
JUICIOS LABORALES EN TRAMITE	MARIO INFANTE LOPEZ	586,019.94	789,160.41
JUICIOS LABORALES EN TRAMITE	GABRIEL EMILIANO GARCIA G.	662,535.55	845,428.35
JUICIOS LABORALES EN TRAMITE	JOSE UVALDO DE LUNA APARICIO	437,667.17	602,991.49
JUICIOS LABORALES EN TRAMITE	RAMON GAMEZ MEDINA	778,853.73	1,014,587.25
JUICIOS LABORALES EN TRAMITE	MARTHA ALICIA MURILLO GUTIERREZ	1,057,555.77	1,131,773.37
JUICIOS LABORALES EN TRAMITE	JORGE CARLOS GUTIERREZ BAÑUELOS	955,018.76	1,270,062.88
JUICIOS LABORALES EN TRAMITE	MARIA GUADALUPE MEDRANO LOPEZ	95,457.78	173,629.34
JUICIOS LABORALES EN TRAMITE	EFREN HARO FACUNDO	112,836.33	201,147.96
JUICIOS LABORALES EN TRAMITE	SANTOS EDUARDO MARTINEZ CASTILLO	432,955.46	693,988.42
JUICIOS LABORALES EN TRAMITE	MARIA GABRIELA MENDEZ SIFUENTES	-	129,996.64
JUICIOS LABORALES EN TRAMITE	JORGE ALEJANDRO SANCHEZ SANCHEZ	-	151,839.27
JUICIOS LABORALES EN TRAMITE	ROBERTO ARGUELLES GARCIA	-	177,704.98
JUICIOS LABORALES EN TRAMITE	OLGA YOLANDA FERNANDEZ BARBA	-	101,834.28
JUICIOS LABORALES EN TRAMITE	DAVID VLADIMIR MINERO BORROEL	-	99,377.69
JUICIOS LABORALES EN TRAMITE	SANDRO EZEQUIEL HERNANDEZ	-	133,028.27
JUICIOS LABORALES CON LAUDO	ARTURO GONZALEZ HERNANDEZ	2,561,637.27	2,561,637.27
JUICIOS LABORALES CON LAUDO	ADRIAN MAGALLANES LUJAN	53,543.42	53,543.42
JUICIOS LABORALES CON LAUDO	JOSE ROBERTO VICENTE JUAREZ V.	2,096,011.04	2,261,409.23
JUICIOS LABORALES CON LAUDO	JUAN ANTONIO CASTAÑEDA GUZMAN	4,120.02	4,120.02
JUICIOS LABORALES CON LAUDO	ROSA MARIA APARICIO BARRIOS	956,758.38	956,758.38
JUICIOS LABORALES CON LAUDO	MIGUEL ANGEL HERRERA AGUIRRE	2,405.87	2,405.87
JUICIOS LABORALES CON LAUDO	BRICIA SOTO MARTINEZ	155,231.51	212,003.51
JUICIOS LABORALES CON LAUDO	GIL MANUEL GARCIA CASTRUITA Y 8 mas EXP. 641//2011	4,370,585.98	4,826,771.38
JUICIOS LABORALES CON LAUDO	RAUL CASAS LEAÑOS	2,039,373.84	2,152,319.47
JUICIOS LABORALES CON LAUDO	ISIDORO VELA GONZALEZ	279,955.99	430,221.90
JUICIOS LABORALES CON LAUDO	JAIME ARTURO BUENROSTRO ANAYA	870,860.60	-
JUICIOS LABORALES CON LAUDO	ERNESTO ALVARADO FLORE	1,680,554.24	1,855,341.11
JUICIOS LABORALES CON LAUDO	OLGA YOLANDA FERNANDEZ BARBA	663,977.67	539,424.84
JUICIOS LABORALES CON LAUDO	FABIOLA ANAHI MARTINEZ LAMAS	-	4,755.19
JUICIOS LABORALES CON LAUDO	MIGUEL ALEJANDRO GALLEGOS S	599,282.53	214,446.46
JUICIOS LABORALES CON LAUDO	AARON DE JESUS MARQUEZ GALLEGOS	-	757,194.20
JUICIOS LABORALES CON LAUDO	ARMANDO RENE BENITEZ MARTINEZ	-	1,667,950.40
INCUMPLIMIENTO DE CONTRATO	GAMAG CONSTRUCCIONES SA DECV	700,000.00	700,000.00
INCUMPLIMIENTO DE CONTRATO	DESARROLLOS MEXICAMOS E INFORMATICA Y SISTEMAS DEMEXIS SA DE CV	402,984.00	402,984.00
		26,618,124.55	32,441,039.76

L.C. CRISTINA MATA ARTEAGA
JEFA DEL DEPTO DE CONTABILIDAD

L.C. MARTHA MUÑOZ FRANCO
SUBDIRECTORA DE RECURSOS FINANCIEROS

L.C. MIGUEL ANGEL FLORES SAMÁN
DIRECTOR ADMINISTRATIVO

DR. GILBERTO BREÑA CANTU
DIRECTOR GENERAL