






Servicios de Salud de Zacatecas  
Estado Análítico del Ejercicio del Presupuesto de Egresos  
Clasificación Administrativa  
Del 1 de enero al 31 de marzo de 2022

Concepto	Egresos					Subejercicio 6=(3-4)
	Aprobado	Ampliaciones/ Reducciones	Modificado	Devengado	Pagado	
	1	2	3=(1+2)	4	5	
Entidades Paraestatales y Fideicomisos No Empresariales y No Financieros	4,307,662,654	773,872,387	5,081,535,040	1,332,213,822	1,295,780,929	3,749,321,219
Instituciones Públicas de la Seguridad Social	-	-	-	-	-	-
Entidades Paraestatales Empresariales No Financieras con Participación Estatal Mayoritaria	-	-	-	-	-	-
Fideicomisos Empresariales No Financieros con Participación Estatal Mayoritaria	-	-	-	-	-	-
Entidades Paraestatales Empresariales Financieras Monetarias con Participación Estatal Mayoritaria	-	-	-	-	-	-
Entidades Paraestatales Empresariales Financieras No Monetarias con Participación Estatal Mayoritaria	-	-	-	-	-	-
Fideicomisos Financieros Públicos con Participación Estatal Mayoritaria	-	-	-	-	-	-
<b>Total del Gasto:</b>	<b>4,307,662,654</b>	<b>773,872,387</b>	<b>5,081,535,040</b>	<b>1,332,213,822</b>	<b>1,295,780,929</b>	<b>3,749,321,219</b>

  
L.C. ANA MARIA CONTRERAS ACOSTA  
JEFA DEL DEPTO. DE CONTROL PRESUPUESTAL

  
L.C. MARTHA MUÑOZ FRANCO  
SUBDIRECTORA DE RECURSOS FINANCIEROS

  
L.C. LETICIA QUIROZ ALONSO  
DIRECTORA ADMINISTRATIVA

  
DR. USWALDO PINEDO BARRIOS  
DIRECTOR GENERAL DE LOS SSZ




Servicios de Salud de Zacatecas  
Estado Analítico del Ejercicio del Presupuesto de Egresos  
Clasificación Administrativa  
Del 1 de enero al 31 de marzo de 2022

Concepto	Egresos					Subejercicio
	Aprobado	Ampliaciones/ Reducciones	Modificado	Devengado	Pagado	
	1	2	3=(1+2)	4	5	
<b>Poder Ejecutivo</b>	4,307,662,654	773,872,387	5,081,535,040	1,332,213,822	1,295,780,929	3,749,321,219
Administración Pública Centralizada	-	-	-	-	-	-
Administración Pública Descentralizada	4,307,662,654	773,872,387	5,081,535,040	1,332,213,822	1,295,780,929	3,749,321,219
<b>Poder Legislativo</b>	-	-	-	-	-	-
<b>Poder Judicial</b>	-	-	-	-	-	-
<b>Organos Autónomos</b>	-	-	-	-	-	-
<b>Municipios</b>	-	-	-	-	-	-
<b>Total del Gasto:</b>	<b>4,307,662,654</b>	<b>773,872,387</b>	<b>5,081,535,040</b>	<b>1,332,213,822</b>	<b>1,295,780,929</b>	<b>3,749,321,219</b>

  
L.C. ANA MARIA CONTRERAS ACOSTA  
JEFA DEL DEPTO. DE CONTROL PRESUPUESTAL

  
L.C. MARTHA MUÑOZ FRANCO  
SUBDIRECTORA DE RECURSOS FINANCIEROS

  
L.C. LETICIA QUIROZ ALONSO  
DIRECTORA ADMINISTRATIVA

  
DR. USWALDO PINEDO BARRIOS  
DIRECTOR GENERAL DE LOS SSZ



Servicios de Salud de Zacatecas  
Estado Analítico del Ejercicio del Presupuesto de Egresos  
Clasificación Administrativa  
Del 1 de enero al 31 de marzo de 2022

Concepto	Egresos					Subejercicio
	Aprobado	Ampliaciones/ Reducciones	Modificado	Devengado	Pagado	
	1	2	3=(1+2)	4	5	
<b>064 Servicios de Salud de Zacatecas</b>	<b>4,307,662,654</b>	<b>773,872,387</b>	<b>5,081,535,040</b>	<b>1,332,213,822</b>	<b>1,295,780,929</b>	<b>3,749,321,219</b>
Jurisdicción Zacatecas	5,275,202	406,756	5,681,958	1,301,610	1,021,839	4,380,348
Jurisdicción Ojocaliente	7,315,871	1,235,322	8,551,193	1,899,279	1,651,470	6,651,914
Jurisdicción Fresnillo	10,491,001	2,145,826	12,636,827	2,841,288	2,013,627	9,795,539
Jurisdicción Río Grande	4,721,458	456,629	5,178,087	1,061,836	721,528	4,116,251
Jurisdicción Jalpa	6,749,128	834,809	7,583,937	1,884,019	1,499,472	5,699,918
Jurisdicción Tlaltenango	4,105,699	652,436	4,758,135	956,018	953,087	3,802,117
Jurisdicción Concepción del Oro	4,749,884	661,674	5,411,558	1,454,066	1,264,466	3,957,492
Hospital General Zacatecas	28,678,062	7,958,673	36,636,734	9,869,195	8,371,557	26,767,539
Hospital General Fresnillo	22,556,236	9,262,448	31,818,684	9,189,779	7,442,225	22,628,905
Hospital General Jerez	6,983,131	1,398,754	8,381,885	2,030,105	1,553,080	6,351,780
Hospital General Loreto	9,152,259	1,481,103	10,633,362	2,937,186	1,659,981	7,696,176
Hospital de Especialidad Salud Mental	2,792,345	234,554	3,026,899	702,450	388,957	2,324,449
Hospital de la Mujer Zacatecana	14,219,883	9,225,250	23,445,133	6,570,762	5,292,290	16,874,371
Laboratorio Estatal de Salud Pública	555,029	26,869,565	27,424,594	12,232,849	12,232,849	15,191,744
Centro Estatal de Transfusión Sanguínea	1,320,000	462,590	1,782,590	559,952	559,952	1,222,639
Centro de Atención a las Adicciones	597,110	27,236	624,346	147,513	47,850	476,833
UNEME de Urgencias Guadalupe	4,382,407	1,328,728	5,711,135	1,588,568	1,302,660	4,122,567
UNEME de Oncología	3,025,000	271,211	3,296,211	407,448	407,448	2,888,763
UNEME de Hemodialisis	433,350	-	433,350	70,082	70,082	363,268
Oficina Central	4,169,559,599	708,958,823	4,878,518,422	1,274,509,817	1,247,326,505	3,604,008,604
<b>Total del Gasto:</b>	<b>4,307,662,654</b>	<b>773,872,387</b>	<b>5,081,535,040</b>	<b>1,332,213,822</b>	<b>1,295,780,929</b>	<b>3,749,321,219</b>

L.C. ANA MARIA CONTRERAS ACOSTA  
JEFA DEL DEPTO. DE CONTROL PRESUPUESTAL

L.C. MARTHA MUÑOZ FRANCO  
SUBDIRECTORA DE RECURSOS FINANCIEROS

Leticia Quiroz Alonso  
L.C. LETICIA QUIROZ ALONSO  
DIRECTORA ADMINISTRATIVA

DR. USWALDO PINEDO BARRIOS  
DIRECTOR GENERAL DE LOS SSZ





Servicios de Salud de Zacatecas  
Estado Analítico del Ejercicio del Presupuesto de Egresos  
Clasificación Económica (por Tipo de Gasto)

Del 1 de enero al 31 de marzo de 2022

Concepto	Egresos					Subejercicio 6=(3-4)
	Aprobado	Ampliaciones/ Reducciones	Modificado	Devengado	Pagado	
	1	2	3=(1+2)	4	5	
1 Gasto Corriente	4,298,440,072	750,407,096	5,048,847,168	1,323,597,262	1,287,464,169	3,725,249,906
2 Gasto de Capital	9,222,582	23,465,291	32,687,872	8,616,560	8,316,760	24,071,312
3 Amortización de la Deuda y Disminución de Pasivos	-	-	-	-	-	-
4 Pensiones y Jubilaciones	-	-	-	-	-	-
5 Participaciones	-	-	-	-	-	-
<b>Total del Gasto:</b>	<b>4,307,662,654</b>	<b>773,872,387</b>	<b>5,081,535,040</b>	<b>1,332,213,822</b>	<b>1,295,780,929</b>	<b>3,749,321,219</b>

  
L.C. ANA MARIA CONTRERAS ACOSTA  
JEFA DEL DEPTO. DE CONTROL PRESUPUESTAL

  
L.C. MARTHA MUÑOZ FRANCO  
SUBDIRECTORA DE RECURSOS FINANCIEROS

  
L.C. LETICIA QUIROZ ALONSO  
DIRECTORA ADMINISTRATIVA


  
DR. USWALDO PINEDO BARRIOS  
DIRECTOR GENERAL DE LOS SSZ





Servicios de Salud de Zacatecas  
Estado Analítico del Ejercicio del Presupuesto de Egresos  
Clasificación Funcional (Finalidad y Función)  
Del 1 de enero al 31 de marzo de 2022

Concepto	Egresos					Subejercicio
	Aprobado	Ampliaciones/ Reducciones	Modificado	Devengado	Pagado	
	1	2	3=(1+2)	4	5	
<b>1 Gobierno</b>	-	-	-	-	-	-
Legislación	-	-	-	-	-	-
Justicia	-	-	-	-	-	-
Coordinación de la Política de Gobierno	-	-	-	-	-	-
Relaciones Exteriores	-	-	-	-	-	-
Asuntos Financieros y Hacendarios	-	-	-	-	-	-
Seguridad Nacional	-	-	-	-	-	-
Asuntos de Orden Público y de Seguridad Interior	-	-	-	-	-	-
Otros Servicios Generales	-	-	-	-	-	-
<b>2 Desarrollo Social</b>	4,307,662,654	773,872,387	5,081,535,040	1,332,213,822	1,295,780,929	3,749,321,219
Protección Ambiental	-	-	-	-	-	-
Vivienda y Servicios a la Comunidad	-	-	-	-	-	-
Salud	4,307,662,654	773,872,387	5,081,535,040	1,332,213,822	1,295,780,929	3,749,321,219
Recreación, Cultura y Otras Manifestaciones Sociales	-	-	-	-	-	-
Educación	-	-	-	-	-	-
Protección Social	-	-	-	-	-	-
Otros Asuntos Sociales	-	-	-	-	-	-
<b>3 Desarrollo Económico</b>	-	-	-	-	-	-
Asuntos Económicos, Comerciales y Laborales en General	-	-	-	-	-	-
Agropecuaria, Silvicultura, Pesca y Caza	-	-	-	-	-	-
Combustibles y Energía	-	-	-	-	-	-
Minería, Manufacturas y Construcción	-	-	-	-	-	-
Transporte	-	-	-	-	-	-
Comunicaciones	-	-	-	-	-	-
Turismo	-	-	-	-	-	-
Ciencia, Tecnología e Innovación	-	-	-	-	-	-
Otras Industrias y Otros Asuntos Económicos	-	-	-	-	-	-
<b>4 Otras no Clasificadas en Funciones Anteriores</b>	-	-	-	-	-	-
Transacciones de la Deuda Pública / Costo Financiero de la Deuda	-	-	-	-	-	-
Transferencias, Participaciones y Aportaciones entre Diferentes Niveles y Ordenes de Gobierno	-	-	-	-	-	-
Saneamiento del Sistema Financiero	-	-	-	-	-	-
Adeudos de Ejercicios Fiscales Anteriores	-	-	-	-	-	-
<b>Total del Gasto:</b>	<b>4,307,662,654</b>	<b>773,872,387</b>	<b>5,081,535,040</b>	<b>1,332,213,822</b>	<b>1,295,780,929</b>	<b>3,749,321,219</b>

  
L.C. ANA MARÍA CONTRERAS ACOSTA  
JEFA DEL DEPTO. DE CONTROL PRESUPUESTAL

  
L.C. MARTHA MUÑOZ FRANCO  
SUBDIRECTORA DE RECURSOS FINANCIEROS

  
L.C. LETICIA QUIROZ ALONSO  
DIRECTORA ADMINISTRATIVA

  
DR. USWALDO PINEDO BARRIOS  
DIRECTOR GENERAL DE LOS SSZ



Servicios de Salud de Zacatecas  
Estado Analítico del Ejercicio del Presupuesto de Egresos  
Clasificación por Objeto del Gasto (Capítulo)  
Del 1 de enero al 31 de marzo de 2022

Concepto	Egresos					Subejercicio
	Aprobado	Ampliaciones/ Reducciones	Modificado	Devengado	Pagado	
	1	2	3=(1+2)	4	5	
1000 Servicios Personales	3,236,312,731	82,753,661	3,319,066,392	745,363,706	740,372,834	2,573,702,686
2000 Materiales y Suministros	598,553,757	459,998,904	1,058,552,660	365,056,731	354,766,614	693,495,930
3000 Servicios Generales	444,353,044	198,727,830	643,080,875	203,636,744	186,672,061	439,444,131
4000 Transferencias, Asignaciones, Subsidios y Otras Ayudas	19,220,540	8,926,701	28,147,241	9,540,081	5,652,659	18,607,160
5000 Bienes Muebles, Inmuebles e Intangibles	9,222,582	23,465,291	32,687,872	8,616,560	8,316,760	24,071,312
6000 Inversión Pública	-	-	-	-	-	-
7000 Inversiones Financieras y Otras Provisiones	-	-	-	-	-	-
8000 Participaciones y Aportaciones	-	-	-	-	-	-
9000 Deuda Pública	-	-	-	-	-	-
<b>Total del Gasto:</b>	<b>4,307,662,654</b>	<b>773,872,387</b>	<b>5,081,535,040</b>	<b>1,332,213,822</b>	<b>1,295,780,929</b>	<b>3,749,321,219</b>

L.C. ANA MARÍA CONTRERAS ACOSTA  
JEFA DEL DEPTO. DE CONTROL PRESUPUESTAL

L.C. MARTHA MUÑOZ FRANCO  
SUBDIRECTORA DE RECURSOS FINANCIEROS

Leticia Quiroz Alonso  
L.C. LETICIA QUIROZ ALONSO  
DIRECTORA ADMINISTRATIVA

DR. USWALDO PINEDO BARRIOS  
DIRECTOR GENERAL DE LOS SSZ





Servicios de Salud de Zacatecas  
Estado Analítico del Ejercicio del Presupuesto de Egresos  
Clasificación por Objeto del Gasto (Capítulo y Concepto)  
Del 1 de enero al 31 de marzo de 2022

Concepto	Egresos					Subejercicio
	Aprobado	Ampliaciones/ Reducciones	Modificado	Devengado	Pagado	
	1	2	3=(1+2)	4	5	
<b>1000 Servicios Personales</b>	<b>3,236,312,731</b>	<b>82,753,661</b>	<b>3,319,066,392</b>	<b>745,363,706</b>	<b>740,372,834</b>	<b>2,573,702,686</b>
1100 Remuneraciones al Personal de Carácter Permanente	1,059,776,620	-	1,059,776,620	253,461,379	253,461,379	806,315,241
1200 Remuneraciones al Personal de Carácter Transitorio	103,056,204	11,130,023	114,186,227	32,184,257	32,184,257	82,001,971
1300 Remuneraciones Adicionales y Especiales	731,761,345	1,302,635	733,063,980	179,348,335	179,348,335	553,715,645
1400 Seguridad Social	273,795,502	23,394,994	297,190,496	77,654,740	72,663,868	219,535,757
1500 Otras Prestaciones Sociales y Económicas	977,654,599	46,926,008	1,024,580,607	202,448,106	202,448,106	822,132,501
1600 Previsiones	-	-	-	-	-	-
1700 Pago de Estímulos a Servidores Públicos	90,268,461	-	90,268,461	266,890	266,890	90,001,571
<b>2000 Materiales y Suministros</b>	<b>598,553,757</b>	<b>459,998,904</b>	<b>1,058,552,660</b>	<b>365,056,731</b>	<b>354,766,614</b>	<b>693,495,930</b>
2100 Materiales de Administración, Emisión de Documentos y Artículos Oficiales	25,420,917	11,558,883	36,979,800	11,320,440	11,316,264	25,659,360
2200 Alimentos y Utensilios	33,170,543	4,966,480	38,137,023	9,526,834	4,594,120	28,610,189
2300 Materias Primas y Materiales de Producción y Comercialización	13,000	950	13,950	1,160	1,160	12,790
2400 Materiales y Artículos de Construcción y de Reparación	3,222,878	464,146	3,687,024	579,936	579,936	3,107,088
2500 Productos Químicos, Farmacéuticos y de Laboratorio	468,599,978	430,197,483	898,797,460	329,458,671	326,038,994	569,338,790
2600 Combustibles, Lubricantes y Aditivos	26,052,590	2,728,677	28,781,267	4,427,199	2,771,870	24,354,068
2700 Vestuario, Blancos, Prendas de Protección y Artículos Deportivos	34,688,382	7,323,829	42,012,211	6,551,721	6,551,721	35,460,490
2800 Materiales y Suministros Para Seguridad	-	-	-	-	-	-
2900 Herramientas, Refacciones y Accesorios Menores	7,385,470	2,758,456	10,143,926	3,190,771	2,912,549	6,953,155
<b>3000 Servicios Generales</b>	<b>444,353,044</b>	<b>198,727,830</b>	<b>643,080,875</b>	<b>203,636,744</b>	<b>186,672,061</b>	<b>439,444,131</b>
3100 Servicios Básicos	49,005,765	3,778,573	52,784,338	13,149,302	12,088,936	39,635,036
3200 Servicios de Arrendamiento	11,706,663	1,213,308	12,919,971	2,185,518	2,124,957	10,734,453
3300 Servicios Profesionales, Científicos, Técnicos y Otros Servicios	136,638,681	83,482,675	220,121,356	83,947,656	78,815,725	136,173,700
3400 Servicios Financieros, Bancarios y Comerciales	4,711,194	13,387,792	18,098,986	3,323,272	3,321,555	14,775,715
3500 Servicios de Instalación, Reparación, Mantenimiento y Conservación	195,525,685	75,590,393	271,116,078	77,492,105	77,366,969	193,623,973
3600 Servicios de Comunicación Social y Publicidad.	157,691	3,793,089	3,950,780	1,539,010	1,539,010	2,411,770
3700 Servicios de Traslado y Viáticos	18,591,299	1,001,021	19,592,320	1,882,490	1,877,696	17,709,830
3800 Servicios Oficiales	1,274,393	1,133,800	2,408,193	185,111	185,111	2,223,082
3900 Otros Servicios Generales	26,741,674	15,347,177	42,088,851	19,932,280	11,352,103	22,156,571



Servicios de Salud de Zacatecas  
Estado Analítico del Ejercicio del Presupuesto de Egresos  
Clasificación por Objeto del Gasto (Capítulo y Concepto)  
Del 1 de enero al 31 de marzo de 2022

Concepto	Egresos					Subejercicio 6=(3-4)
	Aprobado	Ampliaciones/ Reducciones	Modificado	Devengado	Pagado	
	1	2	3=(1+2)	4	5	
<b>4000 Transferencias, Asignaciones, Subsidios y Otras Ayudas</b>	<b>19,220,540</b>	<b>8,926,701</b>	<b>28,147,241</b>	<b>9,540,081</b>	<b>5,652,659</b>	<b>18,607,160</b>
4100 Transferencias Internas y Asignaciones al Sector Público	-	332,943	332,943	-	-	332,943
4200 Transferencias al Resto del Sector Público	-	-	-	-	-	-
4300 Subsidios y Subvenciones	6,581,186	2,228,758	8,809,944	2,560,881	1,858,259	6,249,063
4400 Ayudas Sociales	12,639,354	6,365,000	19,004,354	6,979,200	3,794,400	12,025,154
4500 Pensiones y Jubilaciones	-	-	-	-	-	-
4600 Transferencias a Fideicomisos, Mandatos y Otros Análogos	-	-	-	-	-	-
4700 Transferencias a la Seguridad Social	-	-	-	-	-	-
4800 Donativos	-	-	-	-	-	-
4900 Transferencias al Exterior	-	-	-	-	-	-
<b>5000 Bienes Muebles, Inmuebles e Intangibles</b>	<b>9,222,582</b>	<b>23,465,291</b>	<b>32,687,872</b>	<b>8,616,560</b>	<b>8,316,760</b>	<b>24,071,312</b>
5100 Mobiliario y Equipo de Administración	4,003,000	5,147,722	9,150,722	1,790,310	1,645,310	7,360,412
5200 Mobiliario y Equipo Educativo y Recreativo	90,000	374,392	464,392	225,929	225,929	238,463
5300 Equipo e Instrumental Médico y de Laboratorio	4,859,582	15,676,726	20,536,307	4,822,096	4,667,296	15,714,211
5400 Vehículos y Equipo de Transporte	-	1,930,000	1,930,000	1,498,720	1,498,720	431,280
5500 Equipo de Defensa y Seguridad	-	-	-	-	-	-
5600 Maquinaria, Otros Equipos y Herramientas	270,000	326,451	596,451	275,655	275,655	320,796
5700 Activos Biológicos	-	-	-	-	-	-
5800 Bienes Inmuebles	-	-	-	-	-	-
5900 Activos Intangibles	-	10,000	10,000	3,850	3,850	6,150
<b>6000 Inversión Pública</b>	-	-	-	-	-	-
6100 Obra Pública en Bienes de Dominio Público	-	-	-	-	-	-
6200 Obra Pública en Bienes Propios	-	-	-	-	-	-
6300 Proyectos Productivos y Acciones de Fomento	-	-	-	-	-	-
<b>7000 Inversiones Financieras y Otras Provisiones</b>	-	-	-	-	-	-
7100 Inversiones Para el Fomento de Actividades Productivas	-	-	-	-	-	-
7200 Acciones y Participaciones de Capital	-	-	-	-	-	-
7300 Compra de Títulos y Valores	-	-	-	-	-	-
7400 Concesión de Préstamos	-	-	-	-	-	-
7500 Inversiones en Fideicomisos, Mandatos y Otros Análogos	-	-	-	-	-	-
7600 Otras Inversiones Financieras	-	-	-	-	-	-
7900 Provisiones para Contingencias y Otras Erogaciones Especiales	-	-	-	-	-	-





Servicios de Salud de Zacatecas  
Estado Analítico del Ejercicio del Presupuesto de Egresos  
Clasificación por Objeto del Gasto (Capítulo y Concepto)  
Del 1 de enero al 31 de marzo de 2022

Concepto	Egresos					Subejercicio 6=(3-4)
	Aprobado	Ampliaciones/ Reducciones	Modificado	Devengado	Pagado	
	1	2	3=(1+2)	4	5	
<b>8000 Participaciones y Aportaciones</b>	-	-	-	-	-	-
8100 Participaciones	-	-	-	-	-	-
8300 Aportaciones	-	-	-	-	-	-
8500 Convenios	-	-	-	-	-	-
<b>9000 Deuda Pública</b>	-	-	-	-	-	-
9100 Amortización de la Deuda Pública	-	-	-	-	-	-
9200 Intereses de la Deuda Pública	-	-	-	-	-	-
9300 Comisiones de la Deuda Pública	-	-	-	-	-	-
9400 Gastos de la Deuda Pública	-	-	-	-	-	-
9500 Costo por Coberturas	-	-	-	-	-	-
9600 Apoyos Financieros	-	-	-	-	-	-
9900 Adeudos de Ejercicios Fiscales Anteriores (Adefas)	-	-	-	-	-	-
<b>Total del Gasto:</b>	<b>4,307,662,654</b>	<b>773,872,387</b>	<b>5,081,535,040</b>	<b>1,332,213,822</b>	<b>1,295,780,929</b>	<b>3,749,321,219</b>

  
L.C. ANA MARIA CONTRERAS ACOSTA  
JEFA DEL DEPTO. DE CONTROL PRESUPUESTAL

  
L.C. MARTHA MUÑOZ FRANCO  
SUBDIRECTORA DE RECURSOS FINANCIEROS

  
L.C. LETICIA QUIROZ ALONSO  
DIRECTORA ADMINISTRATIVA


  
DR. USWALDO PINEDO BARRIOS  
DIRECTOR GENERAL DE LOS SSZ




Servicios de Salud de Zacatecas  
Estado Analítico del Ejercicio del Presupuesto de Egresos  
Clasificación por Fuente de Financiamiento  
Del 1 de enero al 31 de marzo de 2022

Concepto	Egresos					Subejercicio
	Aprobado	Ampliaciones/ Reducciones	Modificado	Devengado	Pagado	
	1	2	3=(1+2)	4	5	
<b>1. No Etiquetado</b>	<b>795,606,574</b>	<b>51,782,998</b>	<b>847,389,572</b>	<b>184,144,343</b>	<b>165,687,871</b>	<b>663,245,229</b>
11 Recursos Fiscales	-	-	-	-	-	-
12 Financiamientos Internos	-	-	-	-	-	-
13 Financiamientos Externos	-	-	-	-	-	-
14 Recursos Propios	43,874,572	26,939,437	70,814,009	24,001,225	13,739,903	46,812,784
15 Recursos Federales	-	-	-	-	-	-
16 Recursos Estatales	751,732,002	23,931,716	775,663,718	159,814,090	151,618,940	615,849,628
17 Otros Recursos de Libre Disposición	-	911,845	911,845	329,028	329,028	582,816
<b>2. Etiquetado</b>	<b>3,512,056,080</b>	<b>722,089,389</b>	<b>4,234,145,469</b>	<b>1,148,069,479</b>	<b>1,130,093,057</b>	<b>3,086,075,990</b>
25 Recursos Federales	3,512,056,080	722,089,389	4,234,145,469	1,148,069,479	1,130,093,057	3,086,075,990
26 Recursos Estatales	-	-	-	-	-	-
27 Otros Recursos de Transferencias Federales Etiquetadas	-	-	-	-	-	-
<b>Total del Gasto:</b>	<b>4,307,662,654</b>	<b>773,872,387</b>	<b>5,081,535,040</b>	<b>1,332,213,822</b>	<b>1,295,780,929</b>	<b>3,749,321,219</b>

  
L.C. ANA MARIA CONTRERAS ACOSTA  
JEFA DEL DEPTO. DE CONTROL PRESUPUESTAL

  
L.C. MARTHA MUÑOZ FRANCO  
SUBDIRECTORA DE RECURSOS FINANCIEROS

  
L.C. LETICIA QUIROZ ALONSO  
DIRECTORA ADMINISTRATIVA

  
DR. USWALDO PINEDO BARRIOS  
DIRECTOR GENERAL DE LOS SSZ





Rubro de Ingresos	Ingresos					Diferencia
	Estimado	Ampliaciones y Reducciones	Modificado	Devengado	Recaudado	
	(1)	(2)	(3=1+2)	(4)	(5)	
Impuestos	-	-	-	-	-	-
Cuotas y Aportaciones de Seguridad Social	-	-	-	-	-	-
Contribuciones de Mejoras	-	-	-	-	-	-
Derechos	-	-	-	-	-	-
Productos	-	-	-	-	-	-
Aprovechamientos	-	-	-	-	-	-
Ingresos por Ventas de Bienes, Prestación de Servicios y Otros Ingresos	43,874,572	6,641,825	50,516,397	14,800,360	5,394,956	-38,479,616
Participaciones, Aportaciones, Convenios, Incentivos Derivados de la Colaboración Fiscal y Fondos Distintos de Aportaciones	-	-	-	-	-	-
Transferencias, Asignaciones, Subsidios y Subvenciones, y Pensiones y Jubilaciones	4,263,788,082	216,316,700	4,480,104,782	1,130,485,982	1,128,235,982	-3,135,552,100
Ingresos Derivados de Financiamientos	-	-	-	-	-	-
<b>Total</b>	<b>4,307,662,654</b>	<b>222,958,525</b>	<b>4,530,621,179</b>	<b>1,145,286,342</b>	<b>1,133,630,938</b>	
				<b>Ingresos excedentes</b>		<b>-3,174,031,716</b>

EAI Rubro

L.C. ANA MARIA CONTRERAS ACOSTA  
JEFA DEL DEPTO. DE CONTROL PRESUPUESTAL

L.C. MARTHA MUÑOZ FRANCO  
SUBDIRECTORA DE RECURSOS FINANCIEROS

L.C. LETICIA QUIROZ ALONSO  
DIRECTORA ADMINISTRATIVA

DR. USWALDO PINEDO BARRIOS  
DIRECTOR GENERAL DE LOS SSZ



Servicios de Salud de Zacatecas  
Estado Analítico de Ingresos por Rubro, Tipo y Clase

Del 1 de enero al 31 de marzo de 2022


Rubro de Ingresos / Tipo / Clase	Ingreso					Diferencia (6 = 5 - 1)
	Estimado	Ampliaciones y Reducciones	Modificado	Devengado	Recaudado	
	(1)	(2)	(3= 1 + 2)	(4)	(5)	
Impuestos	-	-	-	-	-	-
Cuotas y Aportaciones de Seguridad Social	-	-	-	-	-	-
Contribuciones de Mejoras	-	-	-	-	-	-
Derechos	-	-	-	-	-	-
Productos	-	-	-	-	-	-
Aprovechamientos	-	-	-	-	-	-
<b>Ingresos por Ventas de Bienes, Prestación de Servicios y Otros Ingresos</b>	<b>43,874,572</b>	<b>6,641,825</b>	<b>50,516,397</b>	<b>14,800,360</b>	<b>5,394,956</b>	<b>38,479,616</b>
<b>Prestación de Servicios Médicos</b>	<b>43,874,572</b>	<b>6,588,739</b>	<b>50,463,311</b>	<b>14,747,274</b>	<b>5,341,871</b>	<b>38,532,701</b>
Cuotas de Recuperación	43,874,572	4,860,303	48,734,875	13,018,838	5,341,870	38,532,702
Portabilidad Seguro Popular	-	1,728,437	1,728,437	1,728,437	0	0
<b>Otros Ingresos</b>	<b>-</b>	<b>53,085</b>	<b>53,085</b>	<b>53,085</b>	<b>53,085</b>	<b>53,085</b>
Apoyos al Voluntariado	-	16,415	16,415	16,415	16,415	16,415
Otros Ingresos	-	36,671	36,671	36,671	36,671	36,671
<b>Participaciones, Aportaciones, Convenios, Incentivos Derivados de la Colaboración Fiscal y Fondos Distintos de Aportaciones</b>	<b>-</b>	<b>-</b>	<b>-</b>	<b>-</b>	<b>-</b>	<b>-</b>
<b>Transferencias, Asignaciones, Subsidios y Subvenciones, y Pensiones y Jubilaciones</b>	<b>4,263,788,082</b>	<b>216,316,700</b>	<b>4,480,104,782</b>	<b>1,130,485,982</b>	<b>1,128,235,982</b>	<b>3,135,552,100</b>
<b>Transferencias Federales</b>	<b>3,512,056,080</b>	<b>194,799,625</b>	<b>3,706,855,704</b>	<b>939,943,445</b>	<b>939,943,445</b>	<b>2,572,112,635</b>
AFASPE	-	43,773,745	43,773,745	23,491,731	23,491,731	23,491,731
Atención a la Salud	-	1,947,096	1,947,096	1,947,096	1,947,096	1,947,096
COFEPRIS	-	150	150	150	150	150
FASSA	2,838,623,919	48,380,018	2,887,003,937	707,385,721	707,385,721	2,131,238,198
Fortalecimiento a la Atención Médica	-	-	-	-	-	-
Gastos Catastróficos	-	77,544	77,544	77,544	77,544	77,544
INSABI Federal	673,432,161	97,305,136	770,737,297	206,803,929	206,803,929	466,628,232
Prevención de Adicciones	-	3,078,662	3,078,662	-	-	-
Seguro Médico Siglo XXI	-	237,274	237,274	237,274	237,274	237,274
<b>Transferencias Estatales</b>	<b>751,732,002</b>	<b>21,517,075</b>	<b>773,249,077</b>	<b>190,542,536</b>	<b>188,292,536</b>	<b>563,439,466</b>
Aportación Líquida Estatal	366,497,842	9,154,986	375,652,828	100,779,447	100,779,447	265,718,395
Brigadas Médicas Móviles	17,999,874	3,485,125	21,484,999	6,403,743	6,403,743	11,596,131
Convenio SEFIN-SSZ	-	2,250,000	2,250,000	2,250,000	-	-
Gobierno del Estado (Programa Normal)	367,234,286	6,626,965	373,861,251	81,109,347	81,109,347	286,124,939
	<b>4,307,662,654</b>	<b>222,958,525</b>	<b>4,530,621,179</b>	<b>1,145,286,342</b>	<b>1,133,630,938</b>	
				<b>Ingresos excedentes</b>		<b>-3,174,031,716</b>

EAI Rubro, Tipo y Clase

  
L.C. ANA MARÍA CONTRERAS ACOSTA  
JEFA DEL DEPTO. DE CONTROL PRESUPUESTAL

  
L.C. MARTHA MUÑOZ FRANCO  
SUBDIRECTORA DE RECURSOS FINANCIEROS

  
L.C. LETICIA QUIROZ ALONSO  
DIRECTORA ADMINISTRATIVA

  
DR. USWALDO PINEDO BARRIOS  
DIRECTOR GENERAL DE LOS SSZ





Servicios de Salud de Zacatecas  
Estado Analítico de Ingresos  
Del 1 de enero al 31 de marzo de 2022

Estado Analítico de Ingresos Por Fuente de Financiamiento	Ingresos					Diferencia (6 = 5 - 1)
	Estimado	Ampliaciones y Reducciones	Modificado	Devengado	Recaudado	
	(1)	(2)	(3= 1 + 2)	(4)	(5)	
<b>Ingresos del Poder Ejecutivo Federal o Estatal y de los Municipios</b>	-	-	-	-	-	-
Impuestos	-	-	-	-	-	-
Cuotas y Aportaciones de Seguridad Social	-	-	-	-	-	-
Contribuciones de Mejoras	-	-	-	-	-	-
Derechos	-	-	-	-	-	-
Productos <sup>1</sup>	-	-	-	-	-	-
Aprovechamientos <sup>2</sup>	-	-	-	-	-	-
Participaciones, Aportaciones, Convenios, Incentivos Derivados de la Colaboración Fiscal y Fondos Distintos de Aportaciones.	-	-	-	-	-	-
Transferencias, Asignaciones, Subsidios y Subvenciones, y Pensiones y Jubilaciones.	-	-	-	-	-	-
<b>Ingresos de los Entes Públicos de los Poderes Legislativo y Judicial, de los Órganos Autónomos y del Sector Paraestatal o Paramunicipal, así como de las Empresas Productivas del Estado.</b>	<b>4,307,662,654</b>	<b>222,958,525</b>	<b>4,530,621,179</b>	<b>1,145,286,342</b>	<b>1,133,630,938</b>	<b>-3,174,031,716</b>
Cuotas y Aportaciones de Seguridad Social	-	-	-	-	-	-
Productos <sup>1</sup>	-	-	-	-	-	-
Ingresos por Ventas de Bienes, Prestación de Servicios y otros Ingresos <sup>3</sup>	43,874,572	6,641,825	50,516,397	14,800,360	5,394,956	-38,479,616
Transferencias, Asignaciones, Subsidios y Subvenciones, y Pensiones y Jubilaciones	4,263,788,082	216,316,700	4,480,104,782	1,130,485,982	1,128,235,982	-3,135,552,100
<b>Ingresos Derivados de Financiamientos</b>	-	-	-	-	-	-
Ingresos Derivados de Financiamientos	-	-	-	-	-	-
<b>Total</b>	<b>4,307,662,654</b>	<b>222,958,525</b>	<b>4,530,621,179</b>	<b>1,145,286,342</b>	<b>1,133,630,938</b>	
				<b>Ingresos excedentes</b>		<b>-3,174,031,716</b>

EAI Fuente de Financiamiento

<sup>1</sup> Incluye intereses que generan las cuentas bancarias de los entes públicos en productos.

<sup>2</sup> Incluye donativos en efectivo del Poder Ejecutivo, entre otros aprovechamientos.

<sup>3</sup> Se refiere a los ingresos propios obtenidos por los Poderes Legislativos y Judicial, los Órganos Autónomos y las entidades de la administración pública paraestatal y paramunicipal, por sus actividades diversas no inherentes a su operación que generan recursos y que no sean ingresos por venta de bienes o prestación de servicios, tales como donativos en efectivo, entre otros.

L.C. ANA MARIA CONTRERAS ACOSTA  
JEFA DEL DEPTO. DE CONTROL PRESUPUESTAL

L.C. MARTHA MUÑOZ FRANCO  
SUBDIRECTORA DE RECURSOS FINANCIEROS

L.C. LETICIA QUIROZ ALONSO  
DIRECTORA ADMINISTRATIVA

DR. USWALDO PINEDO BARRIOS  
DIRECTOR GENERAL DE LOS SSZ



Identificación de Crédito o Instrumento	Contratación / Colocación	Amortización	Endeudamiento
	A	B	C = A - B

Créditos Bancarios

Crédito No.

**NO APLICA**

Total Créditos Bancarios

- - -

Otros Instrumentos de Deuda

Tipo de Instrumento

Total Otros Instrumentos de Deuda

- - -

TOTAL

- - -

L.C. ANA MARIA CONTRERAS ACOSTA  
JEFA DEL DEPTO. DE CONTROL PRESUPUESTAL

L.C. MARTHA MUÑOZ FRANCO  
SUBDIRECTORA DE RECURSOS FINANCIEROS

L.C. LETICIA QUIROZ ALONSO  
DIRECTORA ADMINISTRATIVA

DR. USWALDO PINEDO BARRIOS  
DIRECTOR GENERAL DE LOS SSZ





Identificación de Crédito o Instrumento	Devengado	Pagado
Créditos Bancarios		

**NO APLICA**

Total de Intereses de Créditos Bancarios	-	-
Otros Instrumentos de Deuda		
Total de Intereses de Otros Instrumentos de Deuda	-	-
<b>TOTAL</b>	-	-

L.C. ANA MARIA CONTRERAS ACOSTA  
JEFA DEL DEPTO. DE CONTROL PRESUPUESTAL

L.C. MARTHA MUÑOZ FRANCO  
SUBDIRECTORA DE RECURSOS FINANCIEROS

L.C. LETICIA QUIROZ ALONSO  
DIRECTORA ADMINISTRATIVA

DR. USWALDO PINEDO BARRIOS  
DIRECTOR GENERAL DE LOS SSZ



Servicios de Salud de Zacatecas  
Gasto por Categoría Programática  
Del 1 de enero al 31 de marzo de 2022

Concepto	Egresos					Subejercicio
	Aprobado	Ampliaciones/ Reducciones	Modificado	Devengado	Pagado	
	1	2	3 = (1 + 2)	4	5	
<b>Programas Presupuestarios</b>	<b>4,307,662,654</b>	<b>773,872,387</b>	<b>5,081,535,040</b>	<b>1,332,213,822</b>	<b>1,295,780,929</b>	<b>3,749,321,219</b>
<b>Subsidios: Sector Social y Privado o Entidades Federativas y Municipios</b>	<b>673,432,161</b>	<b>150,581,195</b>	<b>824,013,356</b>	<b>156,841,109</b>	<b>156,208,485</b>	<b>667,172,247</b>
S Sujetos a Reglas de Operación	-	19,051,187	19,051,187	8,954,672	8,322,048	10,096,515
U Otros Subsidios	673,432,161	131,530,008	804,962,169	147,886,437	147,886,437	657,075,732
<b>Desempeño de las Funciones</b>	<b>43,874,572</b>	<b>331,564,232</b>	<b>375,438,804</b>	<b>256,571,762</b>	<b>246,310,440</b>	<b>118,867,042</b>
E Prestación de Servicios Públicos	43,874,572	289,797,051	333,671,623	238,209,598	227,948,275	95,462,026
B Provisión de Bienes Públicos	-	-	-	-	-	-
P Planeación, seguimiento y evaluación de políticas públicas	-	40,073,449	40,073,449	16,668,682	16,668,682	23,404,767
F Promoción y fomento	-	-	-	-	-	-
G Regulación y supervisión	-	1,693,732	1,693,732	1,693,482	1,693,482	250
A Funciones de las Fuerzas Armadas (Únicamente Gobierno Federal)	-	-	-	-	-	-
R Específicos	-	-	-	-	-	-
K Proyectos de Inversión	-	-	-	-	-	-
<b>Administrativos y de Apoyo</b>	<b>-</b>	<b>-</b>	<b>-</b>	<b>-</b>	<b>-</b>	<b>-</b>
M Apoyo al proceso presupuestario y para mejorar la eficiencia institucional	-	-	-	-	-	-
O Apoyo a la función pública y al mejoramiento de la gestión	-	-	-	-	-	-
W Operaciones ajenas	-	-	-	-	-	-
<b>Compromisos</b>	<b>-</b>	<b>-</b>	<b>-</b>	<b>-</b>	<b>-</b>	<b>-</b>
L Obligaciones de cumplimiento de resolución jurisdiccional	-	-	-	-	-	-
N Desastres Naturales	-	-	-	-	-	-
<b>Obligaciones</b>	<b>-</b>	<b>-</b>	<b>-</b>	<b>-</b>	<b>-</b>	<b>-</b>
J Pensiones y jubilaciones	-	-	-	-	-	-
T Aportaciones a la seguridad social	-	-	-	-	-	-
Y Aportaciones a fondos de estabilización	-	-	-	-	-	-
Z Aportaciones a fondos de inversión y reestructura de pensiones	-	-	-	-	-	-





Servicios de Salud de Zacatecas  
Gasto por Categoría Programática  
Del 1 de enero al 31 de marzo de 2022

Concepto	Egresos					Subejercicio
	Aprobado	Ampliaciones/ Reducciones	Modificado	Devengado	Pagado	
	1	2	3 = (1 + 2)	4	5	
<b>Programas de Gasto Federalizado (Gobierno Federal)</b>	<b>3,590,355,921</b>	<b>291,726,959</b>	<b>3,882,082,880</b>	<b>918,800,951</b>	<b>893,262,004</b>	<b>2,963,281,930</b>
I Gasto Federalizado	2,838,623,919	267,795,244	3,106,419,163	758,986,861	741,643,064	2,347,432,301
C Participaciones a entidades federativas y municipios	751,732,002	23,931,716	775,663,718	159,814,090	151,618,940	615,849,628
Adeudos de ejercicios fiscales anteriores	-	-	-	-	-	-
Costo financiero, deuda o apoyos a deudores y ahorradores de la banca	-	-	-	-	-	-
Sin Clasificar	-	-	-	-	-	-
<b>Total del Gasto</b>	<b>4,307,662,654</b>	<b>773,872,387</b>	<b>5,081,535,040</b>	<b>1,332,213,822</b>	<b>1,295,780,929</b>	<b>3,749,321,219</b>

L.C. ANA MARIA CONTRERAS ACOSTA  
JEFA DEL DEPTO. DE CONTROL PRESUPUESTAL

L.C. MARTHA MUÑOZ FRANCO  
SUBDIRECTORA DE RECURSOS FINANCIEROS

L.C. LETICIA QUIROZ ALONSO  
DIRECTORA ADMINISTRATIVA

DR. USWALDO PINEDO BARRIOS  
DIRECTOR GENERAL DE LOS SSZ



Concepto	Estimado	Devengado	Pagado(1)
<b>I. Ingresos Presupuestarios (I=1+2)</b>	<b>4,307,662,654</b>	<b>1,145,286,342</b>	<b>1,133,630,938</b>
1. Ingresos del Gobierno de la Entidad Federativa	4,307,662,654	1,145,286,342	1,133,630,938
2. Ingresos del Sector Paraestatal.	-	-	-
<b>II. Egresos Presupuestarios (II=3+4)</b>	<b>4,307,662,654</b>	<b>1,332,213,822</b>	<b>1,295,780,929</b>
3. Egresos del Gobierno de la Entidad Federativa	4,307,662,654	1,332,213,822	1,295,780,929
4. Egresos del Sector Paraestatal	-	-	-
<b>III. Balance presupuestario (Superávit o Déficit) (III=I-II)</b>	<b>-</b>	<b>-186,927,480</b>	<b>-162,149,991</b>

Concepto	Estimado	Devengado	Pagado
III. Balance Presupuestario (Superávit o Déficit)	-	-186,927,480	-162,149,991
IV. Intereses, Comisiones y Gastos de la Deuda.	-	-	-
<b>V. Balance Primario (Superávit o Déficit) (V=III-IV)</b>	<b>-</b>	<b>-186,927,480</b>	<b>-162,149,991</b>

Concepto	Estimado	Devengado	Pagado
A. Financiamiento	-	-	-
B. Amortización de la deuda	-	-	-
<b>C. Endeudamiento ó desendeudamiento (C=A-B)</b>	<b>-</b>	<b>-</b>	<b>-</b>

(1) Para Ingresos se reportan los ingresos recaudados; para egresos se reportan los egresos pagados.

  
L.C. ANA MARIA CONTRERAS ACOSTA  
JEFA DEL DEPTO. DE CONTROL PRESUPUESTAL

  
L.C. MARTHA MUÑOZ FRANCO  
SUBDIRECTORA DE RECURSOS FINANCIEROS

  
L.C. LETICIA QUIROZ ALONSO  
DIRECTORA ADMINISTRATIVA

  
DR. USWALDO PINEDO BARRIOS  
DIRECTOR GENERAL DE LOS SSZ